

Accusé de réception – Ministère de l'intérieur

077-227700010-20181220-lmc100000018439-DE

Acte Certifié exécutoire

Envoi Préfecture : 24/12/2018

Réception Préfet : 24/12/2018

Publication RAAD : 24/12/2018

budget primitif

B.P. pour l'exercice 2019

VOTÉ

REPUBLIQUE FRANÇAISE

Département et EPL : Département de Seine et Marne (1)

AGREGÉ AU BUDGET PRINCIPAL DE (2)

Numéro SIRET : 22770001000019

POSTE COMPTABLE : Payeur Départemental

M. 52

Budget primitif

voté par nature

BUDGET : Budget général (3)

ANNEE 2019

(1) Indiquer soit « Département : nom du département », soit le libellé de l'établissement ou du syndicat (exemples : MDPH, libellé du syndicat mixte relevant de l'article L. 5721-2 du CGCT...).

(2) A compléter s'il s'agit d'un budget annexe.

(3) Indiquer le budget concerné : budget principal (du département ou syndicat mixte) ou libellé du budget annexe.

Sommaire

I - Informations générales

A - Informations statistiques, fiscales et financières	4
B - Modalités de vote du budget	5
C1 - Exécution du budget de l'exercice précédent - Résultats	6
C2 - Exécution du budget de l'exercice précédent - RAR Dépenses	7
C3 - Exécution du budget de l'exercice précédent - RAR Recettes	8

II - Présentation générale du budget

A1 - Vue d'ensemble du budget par section	9
A2.1 - Equilibre financier du budget - Section d'investissement - Dépenses	10
A2.2 - Equilibre financier du budget - Section d'investissement - Recettes	11
A3.1 - Equilibre financier du budget - Section de fonctionnement - Dépenses	12
A3.2 - Equilibre financier du budget - Section de fonctionnement - Recettes	13
B1 - Balance générale - Dépenses	14
B2 - Balance générale - Recettes	16

III - Vote du budget

A - Section d'investissement - Vue d'ensemble - Dépenses / Recettes	18
A1.1 - Equipements départementaux - Dépenses non individualisées en programme d'équipement	20
A1.2 - Equipements départementaux - Dépenses RMI / RSA	21
A1.3 - Equipements départementaux - Dépenses individualisées en programme d'équipement	22
A1.4 - Equipements départementaux - Chapitres de programme afférent à une autorisation de programme	23
A1.5 - Equipements départementaux - Chapitres de programme non compris dans une autorisation de programme	24
A2 - Equipements non départementaux	25
A3 - Dépenses financières	26
A4.1 - Financement des équipements départementaux et non départementaux	27
A4.2 - Recettes RMI / RSA	28
A4.3 - Recettes financières	29
A5 - Récapitulatif des opérations pour le compte de tiers	30
A6 - Section d'investissement - Opérations d'ordre entre sections	31
A7 - Section d'investissement - Opérations patrimoniales	33
B - Section de fonctionnement - Vue d'ensemble	34
B1 - Section de fonctionnement - Détail des dépenses	36
B2 - Section de fonctionnement - Détail des recettes	41

IV - Annexes

A - Présentation croisée par fonction

A1 - Vue d'ensemble	44
A1/01 - Opérations non ventilées	56
A1/0 - Fonction 0 (sauf 01)	58
A1/1 - Fonction 1	61
A1/2 - Fonction 2	62
A1/3 - Fonction 3	66
A1/4 - Fonction 4	70
A1/5 - Fonction 5	71
A1/6 - Fonction 6	80
A1/7 - Fonction 7	84
A1/8 - Fonction 8	87
A1/9 - Fonction 9	89

B - Eléments du bilan

B1.1 - Etat de la dette - Détail des crédits de trésorerie	91
B1.2 - Etat de la dette - Répartition par nature de dette	92
B1.3 - Etat de la dette - Répartition des emprunts par structure de taux	101
B1.4 - Etat de la dette - Typologie de la répartition de l'encours	103
B1.5 - Etat de la dette - Détail des opérations de couverture	104
B2 - Méthodes utilisées	106
B3 - Etat des provisions	108
B4 - Etat des charges transférées	Sans Objet
B5 - Détail des chapitres d'opérations pour comptes de tiers	109
B6 - Prêts	116
B7.1 - Equilibre des opérations financières - Dépenses	117

B7.2 - Equilibre des opérations financières - Recettes	118
C - Engagements hors bilan	
C1.1 - Etat des emprunts garantis	120
C1.2 - Calcul du ratio d'endettement relatif aux garanties d'emprunt	187
C2 - Subventions versées dans le cadre du vote du budget	Sans Objet
C3 - Etat des contrats de crédit-bail	Sans Objet
C4 - Etat des contrats de PPP	Sans Objet
C5 - Etat des autres engagements donnés	188
C6 - Etat des engagements reçus	Sans Objet
C7 - Situation des autorisations de programme	189
C8 - Situation des autorisations d'engagement	215
C9 - Etat des recettes grevées d'affectation spéciale	222
D - Autres éléments d'information	
D1.1 - Etat du personnel	225
D1.2 - Liste des grades ou emplois à inscrire	244
D2 - Liste des organismes dans lesquels le département a pris un engagement financier	246
D3.1 - Liste des organismes de regroupement	247
D3.2 - Liste des établissements publics créés	Sans Objet
D3.3 - Liste des services individualisés dans un budget annexe	248
D3.4 - Liste des services assujettis à la TVA et non érigés en un budget annexe	249
E - Décisions en matière de taux - Arrêté et signatures	
E1 - Décisions en matière de taux	250
E2 - Arrêté et signatures	251

Préciser, pour chaque annexe, si l'état est sans objet le cas échéant.

I – INFORMATIONS GENERALES	I
INFORMATIONS STATISTIQUES, FISCALES ET FINANCIERES	A

Informations statistiques			
	Valeurs		Valeurs
Population totale	1 390 121	Nombre de m ² de surface utile de bâtiments (4)	131 452
Longueur de la voirie départementale (en km)	4 324	Nombre d'organismes de coopération auxquels appartient le département	6

Informations fiscales (N-2)			
Potentiel fiscal et financier (1)		Valeurs par habitant pour le département (population DGF)	Moyennes nationales du potentiel financier par catégorie (2)
Fiscal	Financier		
694767102	738959339	594,595267	596,573541

(1) Il s'agit du potentiel fiscal et financier définis à l'article L. 3334-6 du code général des collectivités territoriales qui figurent sur la fiche de répartition de la DGF de l'exercice N-1 établie sur la base des informations N-2 (transmise par les services préfectoraux).


(2) Il s'agit du potentiel financier défini à l'article L. 3334-6-1 pour les départements urbains et R. 3334-3-1 du CGCT pour les départements non urbains. Le potentiel financier moyen par catégorie figure sur la fiche de la répartition de la DGF de l'exercice N-1 établie sur la base des informations N-2.

Informations financières – ratios		Valeurs	Moyennes nationales
1	Dépenses réelles de fonctionnement/population	774,69	892,73
2	Produit des impositions directes/population	404,25	332,60
3	Recettes réelles de fonctionnement/population	867,06	1012,52
4	Dépenses d'équipement brut/population	113,57	86,46
5	Encours de dette/population (3)	545,24	516,04
6	DGF/population	64,52	142,78
7	Dépenses de personnel/dépenses réelles de fonctionnement (4)	21,86%	20,42%
8	Dépenses réelles de fonctionnement et remboursement annuel de la dette en capital/recettes réelles de fonctionnement (4)	95,21%	92,96%
9	Dépenses d'équipement brut/recettes réelles de fonctionnement (4)	13,10%	8,54%
10	Encours de la dette/recettes réelles de fonctionnement (3) (4)	62,88%	50,97%

(3) Les ratios s'appuyant sur l'encours de la dette se calculent à partir du montant de la dette au 01/01/N.

(4) Pour les syndicats mixtes, seules ces données sont à renseigner.

(5) Les valeurs devant figurer dans cet état sont celles du dernier CA adopté avant le vote du budget concerné.

 Dans l'ensemble des tableaux, les cases grisées ne doivent pas être remplies.

I – INFORMATIONS GENERALES	I
MODALITES DE VOTE DU BUDGET	B

I – L'assemblée délibérante a voté le présent budget par nature :

- au niveau (1) du chapitre pour la section d'investissement.
- (2) sans les programmes d'équipement.
- au niveau (1) du chapitre pour la section de fonctionnement.
- (3) sans vote formel sur chacun des chapitres.

La liste des articles spécialisés sur lesquels l'ordonnateur ne peut procéder à des virements d'article à article est la suivante :

II – En l'absence de mention au paragraphe I ci-dessus, le budget est réputé voté par chapitre, sans vote formel sur chacun des chapitres, en investissement et en fonctionnement, et, en section d'investissement, sans chapitre de programme.

III – La comparaison s'effectue par rapport au budget (4) primitif de l'exercice précédent.

IV – Le présent budget a été voté (5) sans reprise des résultats de l'exercice N-1.

(1) A compléter par « du chapitre » ou « de l'article ».

(2) Indiquer « avec » ou « sans » les programmes d'équipement.

(3) Indiquer « avec » ou « sans » vote formel.

(4) Indiquer « primitif de l'exercice précédent » ou « cumulé de l'exercice précédent ».

(5) A compléter par un seul des trois choix suivants :

- sans reprise des résultats de l'exercice N-1,
- avec reprise des résultats de l'exercice N-1 après le vote du compte administratif,
- avec reprise anticipée des résultats de l'exercice N-1.

I – INFORMATIONS GENERALES	I
EXECUTION DU BUDGET DE L'EXERCICE PRECEDENT	C1

RESULTATS DE L'EXERCICE PRECEDENT

	RESULTAT DE L'EXERCICE N-1			
	Dépenses	Recettes	Solde d'exécution ou résultat reporté	Résultat ou solde (A) (3)
TOTAL DU BUDGET	0,00	0,00	0,00	A1 0,00
Investissement	0,00	0,00	(1) 0,00	A2 0,00
Fonctionnement	0,00	0,00	(2) 0,00	A3 0,00

(1) Solde d'exécution de N-2 reporté sur la ligne budgétaire 001 du compte administratif N-1. Indiquer le signe – si dépenses > recettes, et + si recettes > dépenses.

(2) Résultat de fonctionnement reporté sur la ligne budgétaire 002 du compte administratif N-1. Indiquer le signe – si déficitaire, et + si excédentaire.

(3) Indiquer le signe – si dépenses > recettes, et + si recettes > dépenses.

	RESTES A REALISER N-1			
	Dépenses	Recettes	Solde (B)	
TOTAL des RAR	I + II 0,00	III + IV 0,00	B1	0,00
Investissement	I 0,00	III 0,00	B2	0,00
Fonctionnement	II 0,00	IV 0,00	B3	0,00

RESULTAT CUMULE = (A) + (B) (1)		
TOTAL	A1 + B1	0,00
Investissement	A2 + B2	0,00
Fonctionnement	A3 + B3	0,00

(1) Si le montant est positif, il s'agit d'un excédent, si le montant est négatif, il s'agit d'un déficit.

I – INFORMATIONS GENERALES	I
EXECUTION DU BUDGET DE L'EXERCICE PRECEDENT – RAR DEPENSES	C2

DETAIL DES RESTES A REALISER N-1 EN DEPENSES

Chap. /art. (1)	Libellé	Dépenses engagées non mandatées
SECTION D'INVESTISSEMENT – TOTAL		(I) 0,00
010	Revenu minimum d'insertion	0,00
018	Revenu de solidarité active	0,00
10	Dotations, fonds divers et réserves	0,00
13	Subventions d'investissement (2)	0,00
16	Emprunts et dettes assimilées	0,00
18	Cpte de liaison : affectation (BA,régie)	0,00
20	Immobilisations incorporelles (2)	0,00
204	Subventions d'équipement versées (2)	0,00
21	Immobilisations corporelles (2)	0,00
22	Immobilisations reçues en affectation (2)	0,00
23	Immobilisations en cours (2)	0,00
26	Participations et créances rattachées	0,00
27	Autres immobilisations financières (2)	0,00
SECTION DE FONCTIONNEMENT – TOTAL		(II) 0,00
011	Charges à caractère général (3)	0,00
012	Charges de personnel et frais assimilés (3)	0,00
014	Atténuations de produits	0,00
015	Revenu minimum d'insertion	0,00
016	Allocation personnalisée d'autonomie	0,00
017	Revenu de solidarité active	0,00
65	Autres charges de gestion courante (3)	0,00
6586	Frais fonctionnement des groupes d'élus	0,00
66	Charges financières	0,00
67	Charges exceptionnelles (3)	0,00

(1) Suivant le niveau de vote retenu par l'assemblée délibérante.

(2) Hors dépenses imputées aux comptes 010 et 018.

(3) Hors dépenses imputées aux comptes 015, 016 et 017.

I – INFORMATIONS GENERALES	I
EXECUTION DU BUDGET DE L'EXERCICE PRECEDENT – RAR RECETTES	C3

DETAIL DES RESTES A REALISER N-1 EN RECETTES

Chap. / art. (1)	Libellé	Titres restant à émettre
SECTION D'INVESTISSEMENT – TOTAL		(III) 0,00
010	Revenu minimum d'insertion	0,00
018	Revenu de solidarité active	0,00
024	Produits des cessions d'immobilisations	0,00
10	Dotations, fonds divers et réserves	0,00
13	Subventions d'investissement (2)	0,00
16	Emprunts et dettes assimilées	0,00
18	Cpte de liaison : affectation (BA,régie)	0,00
20	Immobilisations incorporelles (2)	0,00
204	Subventions d'équipement versées (2)	0,00
21	Immobilisations corporelles (2)	0,00
22	Immobilisations reçues en affectation (2)	0,00
23	Immobilisations en cours (2)	0,00
26	Participations et créances rattachées	0,00
27	Autres immobilisations financières (2)	0,00
SECTION DE FONCTIONNEMENT – TOTAL		(IV) 0,00
70	Prod. services, domaine, ventes diverses	0,00
73	Impôts et taxes	0,00
731	Impositions directes	0,00
74	Dotations, subventions et participations (3)	0,00
75	Autres produits de gestion courante (3)	0,00
013	Atténuations de charges (3)	0,00
015	Revenu minimum d'insertion	0,00
016	Allocation personnalisée d'autonomie	0,00
017	Revenu de solidarité active	0,00
76	Produits financiers	0,00
77	Produits exceptionnels (3)	0,00

(1) Suivant le niveau de vote retenu par l'assemblée délibérante.

(2) Hors recettes imputées aux chapitres 010 et 018.

(3) Hors recettes imputées aux chapitres 015, 016 et 017.

II – PRESENTATION GENERALE DU BUDGET	II
VUE D'ENSEMBLE	A1

		DEPENSES	RECETTES
V	O		
T	E		
	Crédits d'investissement votés au titre du présent budget (y compris le compte 1068) (1)	772 729 170,47	772 729 170,47
+		+	+
R	Restes à réaliser de l'exercice précédent (RAR N-1) (2)	0,00	0,00
E			
P			
O			
R	001 Solde d'exécution de la section d'investissement reporté (2)	(si solde négatif) 0,00	(si solde positif) 0,00
=		=	=
Total de la section d'investissement (3)		772 729 170,47	772 729 170,47

		DEPENSES	RECETTES
V	O		
T	E		
	Crédits de fonctionnement votés au titre du présent budget (1)	1 236 291 037,03	1 236 291 037,03
+		+	+
R	Restes à réaliser de l'exercice précédent (RAR N-1) (2)	0,00	0,00
E			
P			
O			
R	002 Résultat de fonctionnement reporté (2)	(si déficit) 0,00	(si excédent) 0,00
=		=	=
Total de la section de fonctionnement (4)		1 236 291 037,03	1 236 291 037,03

TOTAL DU BUDGET (5)	2 009 020 207,50	2 009 020 207,50
-------------------------------	------------------	------------------

TOTAL DES OPERATIONS REELLES ET D'ORDRE DU BUDGET

	DÉPENSES			RECETTES		
	RÉELLES ET MIXTES	ORDRE	TOTAL	REELLES ET MIXTES	ORDRE	TOTAL
Crédits d'investissement votés au titre du présent budget	631 550 923,25	141 178 247,22	772 729 170,47	503 151 235,25	269 577 935,22	772 729 170,47
Crédits de fonctionnement votés au titre du présent budget	1 107 213 101,81	129 077 935,22	1 236 291 037,03	1 235 612 789,81	678 247,22	1 236 291 037,03
Total budget (hors RAR N-1 et reports)	1 738 764 025,06	270 256 182,44	2 009 020 207,50	1 738 764 025,06	270 256 182,44	2 009 020 207,50

(1) Au budget primitif, les crédits votés correspondent aux crédits votés lors de cette étape budgétaire.

(2) A servir uniquement en cas de reprise des résultats de l'exercice précédent.

Les restes à réaliser de la section de fonctionnement correspondent en dépenses, aux dépenses engagées non mandatées et non rattachées telles qu'elles ressortent de la comptabilité des engagements et en recettes, aux recettes certaines n'ayant pas donné lieu à l'émission d'un titre et non rattachées (R. 3312.9 du CGCT).

Les restes à réaliser de la section d'investissement correspondent en dépenses, aux dépenses engagées non mandatées au 31/12 de l'exercice précédent telles qu'elles ressortent de la comptabilité des engagements et aux recettes certaines n'ayant pas donné lieu à l'émission d'un titre au 31/12 de l'exercice précédent (R. 3312-8 du CGCT).

(3) Total de la section d'investissement = RAR + solde d'exécution reporté + crédits d'investissement votés.

(4) Total de la section de fonctionnement = RAR + résultat reporté + crédits de fonctionnement votés.

(5) Total du budget = total de la section de fonctionnement + total de la section d'investissement.

II – PRESENTATION GENERALE DU BUDGET	II
EQUILIBRE FINANCIER – SECTION D'INVESTISSEMENT	A2.1

DEPENSES D'INVESTISSEMENT

Chap.	Libellé	Pour mémoire budget précédent (1)	Restes à réaliser N-1	Propositions du président sur les crédits de l'exercice	Vote de l'assemblée sur les crédits de l'exercice	TOTAL (= RAR + vote)
010	Revenu minimum d'insertion	0,00	0,00	0,00	0,00	0,00
018	Revenu de solidarité active	0,00	0,00	150 000,00	150 000,00	150 000,00
20	Immobilisations incorporelles (sauf 204) (y compris programmes) (6)	12 946 886,86	0,00	14 499 173,22	14 499 173,22	14 499 173,22
204	Subventions d'équipement versées (6)	49 423 601,47	0,00	52 664 333,08	52 764 333,08	52 764 333,08
21	Immobilisations corporelles (y compris programmes) (6)	16 018 725,42	0,00	23 809 898,46	23 809 898,46	23 809 898,46
22	Immobilisations reçues en affectation (y compris programmes) (3) (6)	0,00	0,00	0,00	0,00	0,00
23	Immobilisations en cours (y compris programmes) (6)	99 410 867,60	0,00	119 422 391,49	119 422 391,49	119 422 391,49
Total des dépenses d'équipement		177 800 081,35	0,00	210 545 796,25	210 645 796,25	210 645 796,25
10	Dotations, fonds divers et réserves	0,00	0,00	0,00	0,00	0,00
13	Subventions d'investissement (6)	0,00	0,00	0,00	0,00	0,00
16	Emprunts et dettes assimilées	422 015 148,00	0,00	420 611 627,00	420 611 627,00	420 611 627,00
18	Cpte de liaison : affectation (BA,régie) (4)	0,00	0,00	0,00	0,00	0,00
26	Participations et créances rattachées	0,00	0,00	0,00	0,00	0,00
27	Autres immobilisations financières (6)	10 000,00	0,00	10 000,00	10 000,00	10 000,00
020	Dépenses imprévues	0,00		0,00	0,00	0,00
Total des dépenses financières		422 025 148,00	0,00	420 621 627,00	420 621 627,00	420 621 627,00
45...	Total des opé. pour compte de tiers (5)	311 953,59	0,00	283 500,00	283 500,00	283 500,00
Total des dépenses réelles d'investissement		600 137 182,94	0,00	631 450 923,25	631 550 923,25	631 550 923,25

040	Opérations ordre transf. entre sections (2)	18 133 907,63		678 247,22	678 247,22	678 247,22
041	Opérations patrimoniales (2)	140 500 000,00		140 500 000,00	140 500 000,00	140 500 000,00
Total des dépenses d'ordre d'investissement		158 633 907,63		141 178 247,22	141 178 247,22	141 178 247,22

TOTAL	758 771 090,57	0,00	772 629 170,47	772 729 170,47	772 729 170,47
--------------	-----------------------	-------------	-----------------------	-----------------------	-----------------------

+

D 001 SOLDE D'EXECUTION NEGATIF REPORTE OU ANTICIPE	0,00
--	-------------

=

TOTAL DES DEPENSES D'INVESTISSEMENT CUMULEES	772 729 170,47
---	-----------------------

(1) Voir état I-B pour la comparaison par rapport au budget précédent.

(2) DF 023 = RI 021 ; DI 040 = RF 042 ; RI 040 = DF 042 ; DI 041 = RI 041.

(3) En dépenses, le chapitre 22 retrace les travaux d'investissement réalisés sur les biens reçus en affectation. En recette, il retrace, le cas échéant, l'annulation de tels travaux effectués sur un exercice antérieur.

(4) A servir uniquement lorsque le département effectue une dotation initiale en espèces au profit d'un service public non personnalisé qu'il crée.

(5) Seul le total des opérations pour compte de tiers figure sur cet état (voir le détail en III-A5).

(6) Hors dépenses imputées aux chapitres 010 et 018.

II – PRESENTATION GENERALE DU BUDGET	II
EQUILIBRE FINANCIER – SECTION D'INVESTISSEMENT	A2.2

RECETTES D'INVESTISSEMENT

Chap	Libellé	Pour mémoire budget précédent (1)	Restes à réaliser N-1	Propositions du président sur les crédits de l'exercice	Vote de l'assemblée sur les crédits de l'exercice	TOTAL (= RAR + vote)
010	Revenu minimum d'insertion	0,00	0,00	0,00	0,00	0,00
018	Revenu de solidarité active	0,00	0,00	0,00	0,00	0,00
13	Subventions d'investissement (sauf 138) (9)	16 874 740,26	0,00	18 334 576,13	18 334 576,13	18 334 576,13
16	Emprunts et dettes assimilées (8)	91 564 293,72	0,00	117 326 956,12	117 426 956,12	117 426 956,12
20	Immobilisations incorporelles (sauf 204) (9)	0,00	0,00	0,00	0,00	0,00
204	Subventions d'équipement versées (9)	10 100,00	0,00	10 100,00	10 100,00	10 100,00
21	Immobilisations corporelles (9)	0,00	0,00	0,00	0,00	0,00
22	Immobilisations reçues en affectation (3) (9)	0,00	0,00	0,00	0,00	0,00
23	Immobilisations en cours (9)	0,00	0,00	0,00	0,00	0,00
Total des recettes d'équipement		108 449 133,98	0,00	135 671 632,25	135 771 632,25	135 771 632,25
10	Dotations, fonds divers et réserves (sauf 1068)	16 800 000,00	0,00	16 800 000,00	16 800 000,00	16 800 000,00
1068	Excédents de fonctionnement capitalisés (6)	0,00	0,00	0,00	0,00	0,00
138	Autres subventions invest. non transf. (9)	0,00	0,00	0,00	0,00	0,00
16	Emprunts et dettes assimilées	350 000 000,00	0,00	350 000 000,00	350 000 000,00	350 000 000,00
18	Cpte de liaison : affectation (BA,régie) (4)	0,00	0,00	0,00	0,00	0,00
26	Participations et créances rattachées	0,00	0,00	0,00	0,00	0,00
27	Autres immobilisations financières (9)	466 866,00	0,00	327 603,00	327 603,00	327 603,00
024	Produits des cessions d'immobilisations	235 000,00	0,00	252 000,00	252 000,00	252 000,00
Total des recettes financières		367 501 866,00	0,00	367 379 603,00	367 379 603,00	367 379 603,00
45...	Total des opé. pour le compte de tiers (5)	96 000,00	0,00	0,00	0,00	0,00
Total des recettes réelles d'investissement		476 046 999,98	0,00	503 051 235,25	503 151 235,25	503 151 235,25

021	Virement de la section de fonctionnement (2)	56 377 407,49		40 918 741,36	40 918 741,36	40 918 741,36
040	Opérations ordre transf. entre sections (2)	85 846 683,10		88 159 193,86	88 159 193,86	88 159 193,86
041	Opérations patrimoniales (2)	140 500 000,00		140 500 000,00	140 500 000,00	140 500 000,00
Total des recettes d'ordre d'investissement		282 724 090,59		269 577 935,22	269 577 935,22	269 577 935,22

TOTAL	758 771 090,57	0,00	772 629 170,47	772 729 170,47	772 729 170,47
--------------	-----------------------	-------------	-----------------------	-----------------------	-----------------------

+

R 001 SOLDE D'EXECUTION POSITIF REPORTE OU ANTICIPE	0,00
--	-------------

=

TOTAL DES RECETTES D'INVESTISSEMENT CUMULEES	772 729 170,47
---	-----------------------

Pour information :

Il s'agit, pour un budget voté en équilibre, des ressources propres correspondant à l'excédent des recettes réelles de fonctionnement sur les dépenses réelles de fonctionnement. Il sert à financer le remboursement du capital de la dette et les nouveaux investissements du département.

**AUTOFINANCEMENT PREVISIONNEL
DÉGAGÉ PAR LA SECTION DE
FONCTIONNEMENT (7)**

128 399 688,00

(1) Voir état I-B pour la comparaison par rapport au budget précédent.

(2) DF 023 = RI 021 ; DI 040 = RF 042 ; RI 040 = DF 042 ; DI 041 = RI 041.

(3) En dépenses, le chapitre 22 retrace les travaux d'investissement réalisés sur les biens reçus en affectation. En recette, il retrace, le cas échéant, l'annulation de tels travaux effectués sur un exercice antérieur.

(4) A servir uniquement lorsque le département effectue une dotation initiale en espèces au profit d'un service public non personnalisé qu'il crée.

(5) Seul le total des opérations pour compte de tiers figure sur cet état (voir le détail en III-A5).

(6) Le compte 1068 n'est pas un chapitre mais un article du chapitre 10.

(7) Solde de l'opération DF 023 + DF 042 – RF 042 ou solde de l'opération RI 021 + RI 040 – DI 040.

(8) Sauf 165, 166 et 16449.

(9) Hors recettes imputées aux chapitres 010 et 018.

II – PRESENTATION GENERALE DU BUDGET	II
EQUILIBRE FINANCIER – SECTION DE FONCTIONNEMENT	A3.1

DEPENSES DE FONCTIONNEMENT

Chap.	Libellé	Pour mémoire budget précédent (1)	Restes à réaliser N-1	Propositions du président sur les crédits de l'exercice	Vote de l'assemblée sur les crédits de l'exercice	TOTAL (= RAR + vote)
011	Charges à caractère général (3)	89 355 080,17	0,00	90 348 246,89	90 348 246,89	90 348 246,89
012	Charges de personnel et frais assimilés (3)	231 614 371,00	0,00	231 653 501,00	231 653 501,00	231 653 501,00
014	Atténuations de produits	31 917 300,00	0,00	32 587 727,00	32 587 727,00	32 587 727,00
015	Revenu minimum d'insertion	0,00	0,00	0,00	0,00	0,00
016	Allocation personnalisée d'autonomie	65 890 960,00	0,00	69 202 420,00	69 202 420,00	69 202 420,00
017	Revenu de solidarité active	180 589 380,00	0,00	183 039 634,24	183 039 634,24	183 039 634,24
65	Autres charges de gestion courante (sauf 6586) (3)	473 087 670,77	0,00	481 876 922,68	481 876 922,68	481 876 922,68
6586	Frais fonctionnement des groupes d'élus	485 350,00	0,00	534 900,00	534 900,00	534 900,00
Total des dépenses de gestion courante		1 072 940 111,94	0,00	1 089 243 351,81	1 089 243 351,81	1 089 243 351,81
66	Charges financières	20 000 000,00	0,00	17 000 000,00	17 000 000,00	17 000 000,00
67	Charges exceptionnelles (3)	366 900,00	0,00	319 750,00	319 750,00	319 750,00
68	Dotations amortissements et provisions (3)	170 000,00	0,00	150 000,00	150 000,00	150 000,00
022	Dépenses imprévues	500 000,00	0,00	500 000,00	500 000,00	500 000,00
Total des dépenses réelles de fonctionnement		1 093 977 011,94	0,00	1 107 213 101,81	1 107 213 101,81	1 107 213 101,81

023	Virement à la section d'investissement (2)	56 377 407,49	0,00	40 918 741,36	40 918 741,36	40 918 741,36
042	Opérations ordre transf. entre sections (2)	85 846 683,10	0,00	88 159 193,86	88 159 193,86	88 159 193,86
043	Opérations ordre intérieur de la section (2)	0,00	0,00	0,00	0,00	0,00
Total des dépenses d'ordre de fonctionnement		142 224 090,59	0,00	129 077 935,22	129 077 935,22	129 077 935,22

TOTAL	1 236 201 102,53	0,00	1 236 291 037,03	1 236 291 037,03	1 236 291 037,03
--------------	-------------------------	-------------	-------------------------	-------------------------	-------------------------

+

D 002 RESULTAT REPORTE OU ANTICIPE	0,00
---	-------------

=

TOTAL DES DEPENSES DE FONCTIONNEMENT CUMULEES	1 236 291 037,03
--	-------------------------

(1) Voir état I-B pour la comparaison par rapport au budget précédent.

(2) DF 023 = RI 021 ; DI 040 = RF 042 ; RI 040 = DF 042 ; DI 041 = RI 041 ; DF 043 = RF 043.

(3) Hors dépenses imputées aux chapitres 015, 016 et 017.

II – PRESENTATION GENERALE DU BUDGET	II
EQUILIBRE FINANCIER – SECTION DE FONCTIONNEMENT	A3.2

RECETTES DE FONCTIONNEMENT

Chap.	Libellé	Pour mémoire budget précédent (1)	Restes à réaliser N-1	Propositions du président sur les crédits de l'exercice	Vote de l'assemblée sur les crédits de l'exercice	TOTAL (= RAR + vote)
013	Atténuations de charges (4)	1 258 340,00	0,00	1 337 290,00	1 337 290,00	1 337 290,00
015	Revenu minimum d'insertion	0,00	0,00	0,00	0,00	0,00
016	Allocation personnalisée d'autonomie	22 423 903,00	0,00	22 200 000,00	22 200 000,00	22 200 000,00
017	Revenu de solidarité active	3 567 001,00	0,00	3 985 955,00	3 985 955,00	3 985 955,00
70	Prod. services, domaine, ventes diverses	4 941 782,90	0,00	4 033 612,90	4 033 612,90	4 033 612,90
73	Impôts et taxes (sauf 731)	457 117 600,00	0,00	461 073 677,00	461 073 677,00	461 073 677,00
731	Impositions directes	551 031 945,00	0,00	561 963 101,00	561 963 101,00	561 963 101,00
74	Dotations, subventions et participations (4)	167 095 251,00	0,00	170 504 498,91	170 504 498,91	170 504 498,91
75	Autres produits de gestion courante (4)	7 940 600,00	0,00	7 348 500,00	7 348 500,00	7 348 500,00
Total des recettes de gestion courante		1 215 376 422,90	0,00	1 232 446 634,81	1 232 446 634,81	1 232 446 634,81
76	Produits financiers	150 872,00	0,00	255 655,00	255 655,00	255 655,00
77	Produits exceptionnels (4)	2 539 900,00	0,00	2 910 500,00	2 910 500,00	2 910 500,00
78	Reprises amortissements et provisions (4)	0,00		0,00	0,00	0,00
Total des recettes réelles de fonctionnement		1 218 067 194,90	0,00	1 235 612 789,81	1 235 612 789,81	1 235 612 789,81

042	Opérations ordre transf. entre sections (2)	18 133 907,63		678 247,22	678 247,22	678 247,22
043	Opérations ordre intérieur de la section (2)	0,00		0,00	0,00	0,00
Total des recettes d'ordre de fonctionnement		18 133 907,63		678 247,22	678 247,22	678 247,22

TOTAL	1 236 201 102,53	0,00	1 236 291 037,03	1 236 291 037,03	1 236 291 037,03
--------------	-------------------------	-------------	-------------------------	-------------------------	-------------------------

+

R 002 RESULTAT REPORTE OU ANTICIPE	0,00
---	-------------

=

TOTAL DES RECETTES DE FONCTIONNEMENT CUMULEES	1 236 291 037,03
--	-------------------------

Pour information :

AUTOFINANCEMENT PREVISIONNEL DÉGAGÉ AU PROFIT DE LA SECTION D'INVESTISSEMENT (3)	128 399 688,00	Il s'agit, pour un budget voté en équilibre, des ressources propres correspondant à l'excédent des recettes réelles de fonctionnement sur les dépenses réelles de fonctionnement. Il sert à financer le remboursement du capital de la dette et les nouveaux investissements du département.
---	-----------------------	--

(1) Voir état I-B pour la comparaison par rapport au budget précédent.

(2) DF 023 = RI 021 ; DI 040 = RF 042 ; RI 040 = DF 042 ; DI 041 = RI 041 ; DF 043 = RF 043.

(3) Solde de l'opération DF 023 + DF 042 – RF 042 ou solde de l'opération RI 021 + RI 040 – DI 040.

(4) Hors recettes imputées aux chapitres 015, 016 et 017.

II – PRESENTATION GENERALE DU BUDGET	II
BALANCE GENERALE – DEPENSES	B1

DEPENSES D'INVESTISSEMENT (y compris RAR)

INVESTISSEMENT		Opérations réelles (1)	Opérations d'ordre (2)	TOTAL
10	Dotations, fonds divers et réserves	0,00	0,00	0,00
13	Subventions d'investissement (7)	0,00	600 780,56	600 780,56
16	Emprunts et dettes assimilées (sauf 1688 non budgétaire)	420 611 627,00	140 077 466,66	560 689 093,66
18	Cpte de liaison : affectation (BA,régie)	(5) 0,00		0,00
	Total des programmes d'équipement	0,00		0,00
20	Immobilisations incorporelles (sauf 204) (3) (7)	14 499 173,22	0,00	14 499 173,22
204	Subventions d'équipement versées (3) (7)	52 764 333,08	0,00	52 764 333,08
21	Immobilisations corporelles (3) (7)	23 809 898,46	0,00	23 809 898,46
22	Immobilisations reçues en affectation (3) (7)	(6) 0,00	0,00	0,00
23	Immobilisations en cours (3) (7)	119 422 391,49	500 000,00	119 922 391,49
010	Revenu minimum d'insertion	0,00	0,00	0,00
018	Revenu de solidarité active	150 000,00	0,00	150 000,00
26	Participations et créances rattachées	0,00	0,00	0,00
27	Autres immobilisations financières (7)	10 000,00	0,00	10 000,00
28	Amortissement des immobilisations (reprises)		0,00	0,00
3...	Stocks et en-cours		0,00	0,00
198	Neutralisation des amortissements		0,00	0,00
45	Total des opérations pour compte de tiers (4)	283 500,00	0,00	283 500,00
481	Charges à rép. sur plusieurs exercices		0,00	0,00
020	Dépenses imprévues	0,00		0,00
Dépenses d'investissement –Total		631 550 923,25	141 178 247,22	772 729 170,47

+

D 001 SOLDE D'EXECUTION NEGATIF REPORTE OU ANTICIPE	0,00
--	-------------

=

TOTAL DES DEPENSES D'INVESTISSEMENT CUMULEES	772 729 170,47
---	-----------------------

DEPENSES DE FONCTIONNEMENT (y compris RAR)

FONCTIONNEMENT		Opérations réelles (1)	Opérations d'ordre (2)	TOTAL
011	Charges à caractère général (8)	90 348 246,89		90 348 246,89
012	Charges de personnel et frais assimilés (8)	231 653 501,00		231 653 501,00
014	Atténuations de produits	32 587 727,00		32 587 727,00
015	Revenu minimum d'insertion	0,00		0,00
016	Allocation personnalisée d'autonomie	69 202 420,00		69 202 420,00
017	Revenu de solidarité active	183 039 634,24		183 039 634,24
60	Achats et variation des stocks		0,00	0,00
65	Autres charges de gestion courante (sauf 6586) (8)	481 876 922,68	0,00	481 876 922,68
6586	Frais fonctionnement des groupes d'élus	534 900,00		534 900,00
66	Charges financières	17 000 000,00	0,00	17 000 000,00
67	Charges exceptionnelles (8)	319 750,00	0,00	319 750,00
68	Dot. aux amortissements et provisions (8)	150 000,00	88 159 193,86	88 309 193,86
71	Production stockée (ou déstockage)		0,00	0,00
022	Dépenses imprévues	500 000,00		500 000,00
023	Virement à la section d'investissement		40 918 741,36	40 918 741,36
Dépenses de fonctionnement –Total		1 107 213 101,81	129 077 935,22	1 236 291 037,03

+

D 002 RESULTAT REPORTE OU ANTICIPE	0,00
---	-------------

=

TOTAL DES DEPENSES DE FONCTIONNEMENT CUMULEES	1 236 291 037,03
--	-------------------------

(1) Y compris les opérations relatives au rattachement et les opérations d'ordre semi-budgétaire.

(2) Voir la liste des opérations d'ordre de l'instruction budgétaire et comptable M. 52.

(3) Hors chapitres programmes.

(4) Seul le total des opérations pour compte de tiers figure sur cet état (voir le détail en III-A5).

Département de Seine et Marne - Budget général - BP - 2019

- (5) A utiliser uniquement dans le cas où le département effectuerait une dotation initiale au profit d'un service public doté de la seule autonomie financière.
- (6) A utiliser uniquement dans le cas où le département effectuerait des dépenses sur des biens affectés.
- (7) Hors dépenses imputées aux chapitres 010 et 018.
- (8) Hors dépenses imputées aux chapitres 015, 016 et 017.

II – PRESENTATION GENERALE DU BUDGET	II
BALANCE GENERALE – RECETTES	B2

RECETTES D'INVESTISSEMENT (y compris RAR)

INVESTISSEMENT		Opérations réelles (1)	Opérations d'ordre (2)	TOTAL
10	Dotations, fonds divers et réserves (sauf 1068)	16 800 000,00	0,00	16 800 000,00
13	Subventions d'investissement (6)	18 334 576,13	0,00	18 334 576,13
16	Emprunts et dettes assimilées (sauf 1688 non budgétaire)	467 426 956,12	140 000 000,00	607 426 956,12
18	Cpte de liaison : affectation (BA,régie)	(4) 0,00		0,00
20	Immobilisations incorporelles (sauf 204) (6)	0,00	0,00	0,00
204	Subventions d'équipement versées (6)	10 100,00	0,00	10 100,00
21	Immobilisations corporelles (6)	0,00	0,00	0,00
22	Immobilisations reçues en affectation (6)	(5) 0,00	0,00	0,00
23	Immobilisations en cours (6)	0,00	500 000,00	500 000,00
010	Revenu minimum d'insertion	0,00	0,00	0,00
018	Revenu de solidarité active	0,00	0,00	0,00
26	Participations et créances rattachées	0,00	0,00	0,00
27	Autres immobilisations financières (6)	327 603,00	0,00	327 603,00
3...	<i>Stocks et en-cours</i>		0,00	0,00
28	<i>Amortissement des immobilisations</i>		88 159 193,86	88 159 193,86
45	Opérations pour compte de tiers (3)	0,00	0,00	0,00
481	<i>Charges à rép. sur plusieurs exercices</i>		0,00	0,00
021	<i>Virement de la section de fonctionnement</i>		40 918 741,36	40 918 741,36
024	Produits des cessions d'immobilisations	252 000,00		252 000,00
Recettes d'investissement –Total		503 151 235,25	269 577 935,22	772 729 170,47

+

R 001 SOLDE D'EXECUTION POSITIF REPORTE OU ANTICIPE	0,00
--	-------------

+

R 1068 AFFECTATION DU RESULTAT	0,00
---------------------------------------	-------------

=

TOTAL DES RECETTES D'INVESTISSEMENT CUMULEES	772 729 170,47
---	-----------------------

RECETTES DE FONCTIONNEMENT (y compris RAR)

FONCTIONNEMENT		Opérations réelles (1)	Opérations d'ordre (2)	TOTAL
013	Atténuations de charges (7)	1 337 290,00		1 337 290,00
015	Revenu minimum d'insertion	0,00		0,00
016	Allocation personnalisée d'autonomie	22 200 000,00		22 200 000,00
017	Revenu de solidarité active	3 985 955,00		3 985 955,00
60	<i>Achats et variation des stocks</i>		0,00	0,00
70	Prod. services, domaine, ventes diverses	4 033 612,90		4 033 612,90
71	<i>Production stockée (ou déstockage)</i>		0,00	0,00
72	<i>Production immobilisée</i>		0,00	0,00
73	Impôts et taxes (sauf 731)	461 073 677,00		461 073 677,00
731	Impositions directes	561 963 101,00		561 963 101,00
74	Dotations, subventions et participations (7)	170 504 498,91		170 504 498,91
75	Autres produits d'activités (7)	7 348 500,00	77 466,66	7 425 966,66
76	Produits financiers	255 655,00	0,00	255 655,00
77	Produits exceptionnels (7)	2 910 500,00	600 780,56	3 511 280,56
78	Reprise sur amortissements et provisions (7)	0,00	0,00	0,00
79	<i>Transferts de charges</i>		0,00	0,00
Recettes de fonctionnement –Total		1 235 612 789,81	678 247,22	1 236 291 037,03

+

R 002 RESULTAT REPORTE OU ANTICIPE	0,00
---	-------------

=

TOTAL DES RECETTES DE FONCTIONNEMENT CUMULEES	1 236 291 037,03
--	-------------------------

- (1) Y compris les opérations relatives au rattachement et les opérations d'ordre semi-budgétaire.
- (2) Voir la liste des opérations d'ordre de l'instruction budgétaire et comptable M. 52.
- (3) Seul le total des opérations pour compte de tiers figure sur cet état (voir le détail en III-A5).
- (4) A utiliser uniquement dans le cas où le département effectuerait une dotation initiale au profit d'un service public doté de la seule autonomie financière.
- (5) A utiliser uniquement dans le cas où le département effectuerait des dépenses sur des biens affectés.
- (6) Hors recettes imputées aux chapitres 010 et 018.
- (7) Hors recettes imputées aux chapitres 015, 016 et 017.

III – VOTE DU BUDGET	III
SECTION D'INVESTISSEMENT – VUE D'ENSEMBLE	A

DEPENSES

Nature	Pour mémoire budget précédent (1)	RAR N-1 I	Propositions du président sur les crédits de l'exercice	Vote de l'assemblée sur les crédits de l'exercice (2) II	Pour information Crédits gérés dans le cadre d'une AP	Pour information Crédits gérés hors AP	TOTAL (RAR N-1 + Vote) III = I + II
TOTAL	758 771 090,57	0,00	772 629 170,47	772 729 170,47	352 117 543,47	420 611 627,00	772 729 170,47
Dépenses des équipements départementaux (total) (détail de III-A1.1 à III-A1.5)	128 376 479,88	0,00	157 881 463,17	157 881 463,17	157 881 463,17	0,00	157 881 463,17
- Non individualisées en programmes d'équipement (détail en III-A1.1)	128 376 479,88	0,00	157 731 463,17	157 731 463,17	157 731 463,17	0,00	157 731 463,17
- Individualisées en programmes d'équipement (liste des programmes en III-A1.3, détail en III-A1.4 et en III A1.5)	0,00	0,00	0,00	0,00	0,00	0,00	0,00
- 010 Revenu minimum d'insertion (détail en III-A1.2)	0,00	0,00	0,00	0,00	0,00	0,00	0,00
- 018 Revenu de solidarité active (détail en III-A1.2)	0,00	0,00	150 000,00	150 000,00	150 000,00	0,00	150 000,00
Dépenses des équipements non départementaux (détail en III-A2)	49 423 601,47	0,00	52 664 333,08	52 764 333,08	52 764 333,08	0,00	52 764 333,08
Dépenses financières (détail en III-A3)	422 025 148,00	0,00	420 621 627,00	420 621 627,00		420 621 627,00	420 621 627,00
Opérations pour compte de tiers (détail en III-A5)	311 953,59	0,00	283 500,00	283 500,00	283 500,00	0,00	283 500,00
040 Opérations ordre transf. entre sections (détail en III-A6)	18 133 907,63		678 247,22	678 247,22		678 247,22	678 247,22
041 Opérations patrimoniales (détail en III-A7)	140 500 000,00		140 500 000,00	140 500 000,00		140 500 000,00	140 500 000,00

D001 Solde d'exécution négatif reporté ou anticipé (3)	0,00
---	-------------

Total des dépenses d'investissement cumulées	772 729 170,47
---	-----------------------

(1) Voir état I-B pour le contenu du budget précédent.

(2) Il s'agit des nouveaux crédits votés lors de la présente délibération, hors RAR.

(3) Le solde d'exécution reporté est le résultat constaté de l'exercice précédent qui fait l'objet d'un report et non d'un vote de l'assemblée délibérante.

III – VOTE DU BUDGET	III
SECTION D'INVESTISSEMENT – VUE D'ENSEMBLE	A

RECETTES

Nature	Pour mémoire budget précédent	RAR N-1 I	Propositions du président sur les crédits de l'exercice	Vote de l'assemblée sur les crédits de l'exercice (2) II	TOTAL (RAR N-1 + Vote) III = I + II
TOTAL	758 771 090,57	0,00	772 629 170,47	772 729 170,47	772 729 170,47
Recettes d'équipements départementaux et non départementaux (détail en III-A4.1)	108 449 133,98	0,00	135 671 632,25	135 771 632,25	135 771 632,25
010 Revenu minimum d'insertion (détail en III-A4.2)	0,00	0,00	0,00	0,00	0,00
018 Revenu de solidarité active (détail en III-A4.2)	0,00	0,00	0,00	0,00	0,00
Opérations pour compte de tiers (détail en III-A5)	96 000,00	0,00	0,00	0,00	0,00
Recettes financières (détail en III-A4.3) (sauf 1068)	367 501 866,00	0,00	367 379 603,00	367 379 603,00	367 379 603,00
040 Opérations ordre transf. entre sections (détail en III-A6)	85 846 683,10	0,00	88 159 193,86	88 159 193,86	88 159 193,86
041 Opérations patrimoniales (détail en III-A7)	140 500 000,00	0,00	140 500 000,00	140 500 000,00	140 500 000,00
021 Virement de la section de fonctionnement	56 377 407,49	0,00	40 918 741,36	40 918 741,36	40 918 741,36

R001 Solde d'exécution positif reporté ou anticipé (3)	0,00
---	-------------

Affectation au compte 1068 (4)	0,00
---------------------------------------	-------------

Total des recettes d'investissement cumulées	772 729 170,47
---	-----------------------

(1) Voir état I-B pour le contenu du budget précédent.

(2) Il s'agit des nouveaux crédits votés lors de la présente délibération, hors RAR.

(3) Le solde d'exécution reporté est le résultat constaté de l'exercice précédent qui fait l'objet d'un report et non d'un vote de l'assemblée délibérante.

(4) Le montant inscrit doit être conforme à la délibération d'affectation du résultat. Ce montant ne fait donc pas l'objet d'un nouveau vote.

III – VOTE DU BUDGET	III
SECTION D'INVESTISSEMENT Equipements départementaux – Dépenses non individualisées	A1.1

DEPENSES NON INDIVIDUALISEES EN PROGRAMMES D'EQUIPEMENT (hors RMI et RSA)

Chap. / art. (1)	Libellé	Pour mémoire budget précédent	RAR N-1	Propositions du président sur les crédits de l'exercice	Vote de l'assemblée sur les crédits de l'exercice	Pour information	
						Crédits gérés dans le cadre d'une AP	Crédits gérés hors AP
TOTAL		128 376 479,88	0,00	157 731 463,17	157 731 463,17	157 731 463,17	0,00
20	Immobilisations incorporelles (sauf 204)	12 946 886,86	0,00	14 499 173,22	14 499 173,22	14 499 173,22	0,00
2031	Frais d'études	10 366 696,94	0,00	11 724 339,13	11 724 339,13		
2033	Frais d'insertion	75 518,31	0,00	32 073,54	32 073,54		
2051	Concessions, droits similaires	2 504 671,61	0,00	2 742 760,55	2 742 760,55		
21	Immobilisations corporelles	16 018 725,42	0,00	23 809 898,46	23 809 898,46	23 809 898,46	0,00
2111	Terrains nus	3 529 120,12	0,00	3 092 185,34	3 092 185,34		
2115	Terrains bâtis	3 500,00	0,00	3 500,00	3 500,00		
2117	Bois et forêts	122 727,04	0,00	120 100,00	120 100,00		
2118	Autres terrains	60 000,00	0,00	0,00	0,00		
21311	Bâtiments administratifs	0,00	0,00	300 000,00	300 000,00		
21313	Bâtiments sociaux et médico-sociaux	0,00	0,00	7 500 000,00	7 500 000,00		
21351	Bâtiments publics	9 000,00	0,00	18 000,00	18 000,00		
2152	Installations de voirie	23 600,00	0,00	18 000,00	18 000,00		
2157	Matériel et outillage technique	3 793 094,67	0,00	4 331 900,72	4 331 900,72		
216	Collections et oeuvres d'art	49 100,00	0,00	44 520,00	44 520,00		
2182	Matériel de transport	1 337 000,00	0,00	1 237 000,00	1 237 000,00		
21831	Matériel informatique scolaire	4 533 639,59	0,00	4 269 673,47	4 269 673,47		
21838	Autre matériel informatique	1 366 944,00	0,00	1 867 500,00	1 867 500,00		
21841	Matériel de bureau et mobilier scolaire	860 500,00	0,00	562 500,00	562 500,00		
21848	Autres matériels de bureau et mobilier	157 000,00	0,00	250 000,00	250 000,00		
2185	Matériel de téléphonie	20 000,00	0,00	0,00	0,00		
2188	Autres immobilisations corporelles	153 500,00	0,00	195 018,93	195 018,93		
22	Immobilisations reçues en affectation	0,00	0,00	0,00	0,00	0,00	0,00
23	Immobilisations en cours	99 410 867,60	0,00	119 422 391,49	119 422 391,49	119 422 391,49	0,00
2312	Agencements et aménagements de terrains	294 944,83	0,00	291 550,00	291 550,00		
231311	Bâtiments administratifs	985 028,88	0,00	1 855 000,00	1 855 000,00		
231312	Bâtiments scolaires	28 958 593,81	0,00	41 806 286,29	40 444 244,25		
231351	Bâtiments publics	24 114 580,57	0,00	22 002 419,46	23 170 113,59		
23151	Réseaux de voirie	41 559 892,70	0,00	50 200 444,01	50 225 469,46		
237	Avances commandes immo incorporelles	19 085,00	0,00	7 400,00	7 400,00		
238	Avances commandes immo corporelles	3 478 741,81	0,00	3 259 291,73	3 428 614,19		

(1) Détailler les articles conformément au plan de comptes.

III – VOTE DU BUDGET	III
SECTION D'INVESTISSEMENT Equipements départementaux – RMI / RSA - Dépenses	A1.2

RMI DEPENSES

Chap. / art. (1)	Libellé	Pour mémoire budget précédent	RAR N-1	Propositions du président sur les crédits de l'exercice	Vote de l'assemblée sur les crédits de l'exercice	Pour information	
						Crédits gérés dans le cadre d'une AP	Crédits gérés hors AP
010	Revenu minimum d'insertion	0,00	0,00	0,00	0,00	0,00	0,00

(1) Détailler les articles conformément au plan de comptes.

RSA DEPENSES

Chap. / art. (1)	Libellé	Pour mémoire budget précédent	RAR N-1	Propositions du président sur les crédits de l'exercice	Vote de l'assemblée sur les crédits de l'exercice	Pour information	
						Crédits gérés dans le cadre d'une AP	Crédits gérés hors AP
018	Revenu de solidarité active	0,00	0,00	150 000,00	150 000,00	150 000,00	0,00
2051	Concessions, droits similaires	0,00	0,00	150 000,00	150 000,00		

(1) Détailler les articles conformément au plan de comptes.

III – VOTE DU BUDGET	III
SECTION D'INVESTISSEMENT	
EQUIPEMENTS DEPARTEMENTAUX – VUE D'ENSEMBLE DES PROGRAMMES D'EQUIPEMENT	A 1.3

Vue d'ensemble des chapitres de programmes d'équipement (1)

N° progr.	Libellé du programme	N° AP (2)	Pour mémoire réalisations cumulées au 01/01/N	RAR N-1	Propositions du président sur les crédits de l'exercice	Vote de l'assemblée sur les crédits de l'exercice	Pour information	
							Crédits gérés dans le cadre d'une AP	Crédits gérés hors AP
TOTAL			0,00	0,00	0,00	0,00	0,00	0,00

(1) Les programmes d'équipement afférents ou non à une AP sont présentés individuellement en détail en III-A1.4 et en III-A1.5.

(2) Colonne à renseigner uniquement lorsque le programme d'équipement est afférent à une AP.

III – VOTE DU BUDGET	III
SECTION D'INVESTISSEMENT – EQUIPEMENTS DEPARTEMENTAUX	A1.4

Cet état ne contient pas d'information.

III – VOTE DU BUDGET	III
SECTION D'INVESTISSEMENT – EQUIPEMENTS DEPARTEMENTAUX	A1.5

Cet état ne contient pas d'information.

III – VOTE DU BUDGET	III
SECTION D'INVESTISSEMENT EQUIPEMENTS NON DEPARTEMENTAUX – DEPENSES	A2

SUBVENTIONS D'EQUIPEMENT A VERSER (hors RMI et RSA)

Chap. / art. (1)	Libellé	Pour mémoire budget précédent	RAR N-1	Propositions du président	Vote de l'assemblée
204	Subventions d'équipement versées (2)	49 423 601,47	0,00	52 664 333,08	52 764 333,08
204112	Subv. Etat : Bâtiments, installations	257 100,00	0,00	180 000,00	180 000,00
204113	Subv. Etat : Projet infrastructure	1 000 000,00	0,00	1 500 000,00	1 500 000,00
204122	Subv. Régions : Bâtiments, installations	1 509 000,00	0,00	0,00	0,00
204141	Subv.Cne : Bien mobilier, matériel	1 030 800,46	0,00	1 079 709,60	1 056 369,44
204142	Subv.Cne : Bâtiments, installations	29 621 514,48	0,00	27 719 531,16	28 102 260,37
204151	Subv. Grpt : Bien mobilier, matériel	250 000,00	0,00	285 000,00	335 497,00
204152	Subv. Grpt : Bâtiments, installations	5 502 956,99	0,00	7 047 530,88	6 570 424,01
204161	Subv. SPIC : Bien mobilier, matériel	40 587,50	0,00	32 412,50	32 412,50
204162	Subv. SPIC : Bâtiments, installations	400 843,33	0,00	914 515,26	914 515,26
2041781	Autres EPL: Bien mobilier, matériel	179 638,00	0,00	539 280,30	489 280,30
2041782	Autres EPL: Bâtiments, installations	2 533 500,00	0,00	3 831 773,02	3 946 751,02
204181	Autres org pub - Biens mob, mat, études	520 043,00	0,00	354 198,00	354 198,00
204182	Autres org pub - Bât. et installations	4 206 756,34	0,00	5 051 300,49	5 051 300,49
20421	Privé : Bien mobilier, matériel	452 793,32	0,00	324 987,87	320 703,01
20422	Privé : Bâtiments, installations	1 918 068,05	0,00	3 804 094,00	3 910 621,68

(1) Détailler les articles utilisés conformément au plan de comptes.

(2) Dépenses relatives au compte 204 sauf celles relatives au RMI et au RSA (voir état III-A1.2).

III – VOTE DU BUDGET	III
SECTION D'INVESTISSEMENT – DEPENSES FINANCIERES	A3

Dépenses financières

Chap./ art. (1)	Libellé	Pour mémoire budget précédent	RAR N-1	Propositions du président	Vote de l'assemblée
DEPENSES TOTALES		422 025 148,00	0,00	420 621 627,00	420 621 627,00
10	Dotations, fonds divers et réserves	0,00	0,00	0,00	0,00
13	Subventions d'investissement	0,00	0,00	0,00	0,00
16	Emprunts et dettes assimilées	422 015 148,00	0,00	420 611 627,00	420 611 627,00
16311	Emprunt obligataire remboursable in fine	0,00	0,00	10 000 000,00	10 000 000,00
1641	Emprunts en euros	58 700 000,00	0,00	47 100 000,00	47 100 000,00
16441	Opérations afférentes à l'emprunt	13 300 000,00	0,00	13 500 000,00	13 500 000,00
16449	Opérations de tirage ligne trésorerie	250 000 000,00	0,00	250 000 000,00	250 000 000,00
166	Refinancement de dette	100 000 000,00	0,00	100 000 000,00	100 000 000,00
16874	Dettes - Communes	15 148,00	0,00	11 627,00	11 627,00
18	Cpte de liaison : affectation (BA,régie)	0,00	0,00	0,00	0,00
26	Participations et créances rattachées	0,00	0,00	0,00	0,00
261	Titres de participation	0,00	0,00	0,00	0,00
27	Autres immobilisations financières	10 000,00	0,00	10 000,00	10 000,00
2741	Prêts aux collectivités et aux groupemen	0,00	0,00	0,00	0,00
275	Dépôts et cautionnements versés	10 000,00	0,00	10 000,00	10 000,00
020	Dépenses imprévues	0,00		0,00	0,00

(1) Détailler les articles utilisés conformément au plan de comptes.

III – VOTE DU BUDGET	III
SECTION D'INVESTISSEMENT – RECETTES D'EQUIPEMENT	A4.1

RECETTES D'EQUIPEMENT – Détail des chapitres

Financement des équipements départementaux et non départementaux (hors RMI et RSA)

Chap./art. (1)	Libellé	Pour mémoire budget précédent	RAR N-1	Propositions du président	Vote de l'assemblée
TOTAL		108 449 133,98	0,00	135 671 632,25	135 771 632,25
13	Subventions d'investissement (sauf 138)	16 874 740,26	0,00	18 334 576,13	18 334 576,13
1311	Subv. transf. Etat et établ. nationaux	269 500,00	0,00	0,00	0,00
1312	Subv. transf. Régions	0,00	0,00	24 500,00	24 500,00
13178	Autres fonds européens	50 000,00	0,00	0,00	0,00
1318	Autres subventions d'équipement transf.	0,00	0,00	21 000,00	21 000,00
1321	Subv. non transf. Etat, établ. nationaux	553 048,54	0,00	24 500,00	24 500,00
1322	Subv. non transf. Régions	5 317 191,83	0,00	7 349 422,13	7 349 422,13
1324	Subv. non transf. Communes	524 795,89	0,00	170 000,00	170 000,00
1325	Group. coll et coll. statut particulier	0,00	0,00	48 700,00	48 700,00
1326	Subv. non transf. Autres E.P.L.	76 000,00	0,00	121 250,00	121 250,00
1328	Autres subventions d'équip. non transf.	24 000,00	0,00	500 000,00	500 000,00
1332	Dot. Dép. équip. Collèges transférables	6 860 204,00	0,00	6 860 204,00	6 860 204,00
1341	D.G.E. non transférable	2 500 000,00	0,00	2 515 000,00	2 515 000,00
1345	Amendes radars automatiques et de police	700 000,00	0,00	700 000,00	700 000,00
16	Emprunts et dettes assimilées (3)	91 564 293,72	0,00	117 326 956,12	117 426 956,12
16311	Emprunt obligataire remboursable in fine	0,00	0,00	50 000 000,00	50 000 000,00
1641	Emprunts en euros	91 564 293,72	0,00	67 326 956,12	67 426 956,12
20	Immobilisations incorporelles (2)	0,00	0,00	0,00	0,00
204	Subventions d'équipement versées (2)	10 100,00	0,00	10 100,00	10 100,00
2041782	Autres EPL: Bâtiments, installations	10 000,00	0,00	10 000,00	10 000,00
204182	Autres org pub - Bât. et installations	0,00	0,00	0,00	0,00
20422	Privé : Bâtiments, installations	100,00	0,00	100,00	100,00
21	Immobilisations corporelles (2)	0,00	0,00	0,00	0,00
22	Immobilisations reçues en affectation (2)	0,00	0,00	0,00	0,00
23	Immobilisations en cours (2)	0,00	0,00	0,00	0,00
23151	Réseaux de voirie	0,00	0,00	0,00	0,00
238	Avances commandes immo corporelles	0,00	0,00	0,00	0,00

(1) Détailler les articles utilisés conformément au plan de comptes.

(2) Exceptionnellement, les comptes 20, 204, 21, 22 et 23 sont en recettes réelles en cas de réduction ou d'annulation de mandats donnant lieu à reversement.

(3) Sauf 165, 166 et 16449.

III – VOTE DU BUDGET	III
SECTION D'INVESTISSEMENT – RMI / RSA - RECETTES	A4.2

RECETTES RMI

Chap./ art. (1)	Libellé	Pour mémoire budget précédent	RAR N-1	Propositions du président	Vote de l'assemblée
010	Revenu minimum d'insertion	0,00	0,00	0,00	0,00

(1) Détailler les articles utilisés conformément au plan de comptes.

RECETTES RSA

Chap./ art. (1)	Libellé	Pour mémoire budget précédent	RAR N-1	Propositions du président	Vote de l'assemblée
018	Revenu de solidarité active	0,00	0,00	0,00	0,00

(1) Détailler les articles utilisés conformément au plan de comptes.

III – VOTE DU BUDGET	III
SECTION D'INVESTISSEMENT – RECETTES FINANCIERES	A4.3

Recettes financières

Chap. / art. (1)	Libellé	Pour mémoire budget précédent	RAR N-1	Propositions du président	Vote de l'assemblée
TOTAL		367 501 866,00	0,00	367 379 603,00	367 379 603,00
10	Dotations, fonds divers et réserves	16 800 000,00	0,00	16 800 000,00	16 800 000,00
10222	FCTVA	16 800 000,00	0,00	16 800 000,00	16 800 000,00
1068	Excédents de fonctionnement capitalisés	0,00	0,00	0,00	0,00
138	Autres subventions invest. non transf.	0,00	0,00	0,00	0,00
16	Emprunts et dettes assimilées	350 000 000,00	0,00	350 000 000,00	350 000 000,00
16449	Opérations de tirage ligne trésorerie	250 000 000,00	0,00	250 000 000,00	250 000 000,00
166	Refinancement de dette	100 000 000,00	0,00	100 000 000,00	100 000 000,00
18	Cpte de liaison : affectation (BA,régie)	0,00	0,00	0,00	0,00
26	Participations et créances rattachées	0,00	0,00	0,00	0,00
27	Autres immobilisations financières	466 866,00	0,00	327 603,00	327 603,00
2741	Prêts aux collectivités et aux groupemen	13 213,00	0,00	13 213,00	13 213,00
2744	Prêts d'honneur	13 939,00	0,00	970,00	970,00
2748	Autres prêts	147 338,00	0,00	152 555,00	152 555,00
2761	Créances avances en garanties d'emprunt	192 376,00	0,00	160 865,00	160 865,00
2764	Créances/particuliers, pers. droit privé	100 000,00	0,00	0,00	0,00
024	Produits des cessions d'immobilisations	235 000,00	0,00	252 000,00	252 000,00

(1) Détailler les articles utilisés conformément au plan de comptes.

III – VOTE DU BUDGET	III
SECTION D'INVESTISSEMENT – OPERATIONS POUR LE COMPTE DE TIERS	A5

RECAPITULATIF DES OPERATIONS POUR LE COMPTE DE TIERS (1)

Chap. (4)	Libellé	Pour mémoire réalisations cumulées de l'opération au 01/01/N (2)	RAR N-1	Propositions du président	Vote de l'assemblée
TOTAL DEPENSES (3) (4)		274 541,18	0,00	283 500,00	283 500,00
4544105	Travaux d'aménagement foncier Messy- Dépenses	0,00	0,00	25 000,00	25 000,00
4544114	Travaux d'aménagement foncier Villebéon - dépenses	170 821,87	0,00	0,00	0,00
4544119	Travaux d'aménagement foncier Canton de La Ferté-sous-Jouarre - Dépenses	52 208,00	0,00	0,00	0,00
4544124	Travaux d'aménagement foncier déplacement CDAF 2018 - Dépenses	1 442,89	0,00	0,00	0,00
4544125	Travaux d'aménagement foncier Hypothèques diverses 2018 - Dépenses	435,00	0,00	0,00	0,00
4544126	Travaux d'aménagement foncier Sognolles-en-Montois - Dépenses	15 000,00	0,00	10 000,00	10 000,00
4544127	Travaux d'aménagement foncier Chailly-en-Brie - Dépenses	30 600,00	0,00	10 000,00	10 000,00
4544128	Travaux d'aménagement foncier projet ferroviaire Mitry-Mory - Dépenses	0,00	0,00	50 000,00	50 000,00
4544129	Travaux d'aménagement foncier Nonville - Dépenses	0,00	0,00	30 000,00	30 000,00
4544130	Travaux d'aménagement foncier Cessoy-en-Montois - Dépenses	0,00	0,00	30 000,00	30 000,00
4544131	Travaux d'aménagement foncier Treuzy-Levelay- Dépenses	0,00	0,00	30 000,00	30 000,00
4544132	Travaux d'aménagement foncier déplacement CDAF 2019 - Dépenses	0,00	0,00	1 500,00	1 500,00
4544133	Travaux d'aménagement foncier Hypothèques diverses 2019 - Dépenses	0,00	0,00	1 000,00	1 000,00
4544134	Travaux d'aménagement foncier Lizines - Dépenses	0,00	0,00	25 000,00	25 000,00
45812	Aménagement MDPH - Dépenses	4 033,42	0,00	71 000,00	71 000,00
TOTAL RECETTES (3) (4)		0,00	0,00	0,00	0,00
45822	Aménagement MDPH - Recettes	0,00	0,00	0,00	0,00

(1) Voir le détail des opérations pour compte de tiers en annexe en IV-B5.

(2) Ensemble des réalisations connues à la date de vote.

(3) Les recettes sont égales aux dépenses de chaque opération sous mandat. Pour les opérations gérées sur plusieurs années, l'opération peut être déséquilibrée au titre d'un exercice. Toutefois cette opération doit être équilibrée à sa clôture.

(4) Présenter une ligne par opération pour compte de tiers.

III – VOTE DU BUDGET				III
SECTION D'INVESTISSEMENT OPERATIONS D'ORDRE DE TRANSFERT ENTRE SECTIONS				A6
Chap. /art. (1)	Libellé	Pour mémoire budget précédent	Propositions du président	Vote de l'assemblée
040	DEPENSES (2)	18 133 907,63	678 247,22	678 247,22
13911	Sub. transf cpte rés. Etat, étab. Nat.	56 209,00	203 048,95	203 048,95
13912	Sub. transf cpte résultat. Régions	325 426,00	325 426,00	325 426,00
13913	Sub. transf cpte résultat. Départements	1 000,00	1 000,00	1 000,00
13914	Sub. transf cpte résultat. Communes	4 290,00	4 296,79	4 296,79
13916	Sub. transf cpte résultat. Autres EPL	3 981,51	10 024,00	10 024,00
13918	Autres Sub. Transf équipement	32 904,00	56 984,82	56 984,82
13932	Sub. transf cpte résultat. DDEC	6 860 204,00	0,00	0,00
16878	Dettes - Autres organismes, particuliers	77 466,66	77 466,66	77 466,66
198	Neutralisation des amortissements	10 772 426,46	0,00	0,00
23151	Réseaux de voirie	0,00	0,00	0,00
040	RECETTES (2)	85 846 683,10	88 159 193,86	88 159 193,86
28031	Frais d'études	880 474,59	593 165,88	593 165,88
28032	Frais de recherche et de développement	2 010,00	0,00	0,00
28033	Frais d'insertion	19 071,04	22 435,17	22 435,17
2804112	Subv. Etat : Bâtiments, installations	131 996,00	132 008,00	132 008,00
2804122	Subv. Régions : Bâtiments, installations	90 836,00	131 229,00	131 229,00
2804132	Subv. Dpt : Bâtiments, installations	122 295,00	122 308,50	122 308,50
2804141	Subv.Cne : Bien mobilier, matériel	1 129 702,85	1 118 268,39	1 118 268,39
2804142	Subv.Cne : Bâtiments, installations	28 029 433,00	28 771 607,26	28 771 607,26
2804151	Subv. Grpt : Bien mobilier, matériel	0,00	1 640,00	1 640,00
2804152	Subv. Grpt : Bâtiments, installations	224 028,00	364 810,00	364 810,00
2804161	Subv. SPIC : Bien mobilier, matériel	6 000,00	6 000,00	6 000,00
2804162	Subv. SPIC : Bâtiments, installations	191 238,00	194 343,00	194 343,00
28041781	Autres EPL: Bien mobilier, matériel	166 425,79	140 522,21	140 522,21
28041782	Autres EPL: Bâtiments, installations	5 593 164,00	5 734 748,26	5 734 748,26
2804181	Autres org pub - Biens mob, mat, études	162 665,00	232 668,33	232 668,33
2804182	Autres org pub - Bât. et installations	1 559 346,00	1 684 811,54	1 684 811,54
280421	Privé - Biens mob., matériel et études	1 023 997,90	960 630,79	960 630,79
280422	Privé - Bâtiments et installations	1 362 600,00	1 380 954,00	1 380 954,00
2804412	Sub nat org pub - Bât. et installations	873,00	873,00	873,00
2804422	Sub nat privé - Bât. et installations	133,00	133,00	133,00
28051	Concessions et droits similaires	2 841 693,59	1 919 876,34	1 919 876,34
28121	Plantations d'arbres et d'arbustes	28 415,00	28 415,00	28 415,00
281311	Bâtiments administratifs	1 869 271,00	1 873 918,00	1 873 918,00
281312	Bâtiments scolaires	12 302 406,00	13 350 682,00	13 350 682,00
281313	Bâtiments sociaux et médico-sociaux	189 002,00	189 002,00	189 002,00
281314	Bâtiments culturels et sportifs	371 295,00	371 295,00	371 295,00
281318	Autres bâtiments publics	9 548,00	9 548,00	9 548,00
281328	Autres bâtiments privés	21 102,00	21 102,00	21 102,00
281351	Bâtiments publics	18 982 461,73	21 164 735,03	21 164 735,03
281352	Bâtiments privés	140 144,00	140 144,00	140 144,00
28153	Réseaux divers	11 827,00	11 827,00	11 827,00
28157	Matériel et outillage techniques	2 898 465,62	2 758 225,36	2 758 225,36
28181	Installations générales, aménagt divers	50 705,00	50 733,55	50 733,55
28182	Matériel de transport	976 328,67	1 078 623,17	1 078 623,17
281831	Matériel informatique scolaire	2 585 331,00	1 213 125,03	1 213 125,03
281838	Autre matériel informatique	975 328,95	1 209 879,11	1 209 879,11
281841	Matériel de bureau et mobilier scolaire	663 400,97	958 424,14	958 424,14
281848	Autres matériels de bureau et mobiliers	129 693,94	98 332,12	98 332,12
28185	Matériel de téléphonie	20 255,57	15 515,26	15 515,26
28188	Autres immo. corporelles	83 718,89	102 635,42	102 635,42

(1) Détailler les articles utilisés conformément au plan de comptes.

(2) DI 040 = RF 042 ; RI 040 = DF 042.

III – VOTE DU BUDGET	III
SECTION D'INVESTISSEMENT – OPERATIONS PATRIMONIALES	A7

Chap. /art. (1)	Libellé	Pour mémoire budget précédent	Propositions du président	Vote de l'assemblée
041	DEPENSES (2)	140 500 000,00	140 500 000,00	140 500 000,00
16441	Opérations afférentes à l'emprunt	70 000 000,00	70 000 000,00	70 000 000,00
16449	Opérations de tirage ligne trésorerie	70 000 000,00	70 000 000,00	70 000 000,00
204412	Sub nat org pub - Bât. et installations	0,00	0,00	0,00
2051	Concessions, droits similaires	0,00	0,00	0,00
2111	Terrains nus	0,00	0,00	0,00
2115	Terrains bâtis	0,00	0,00	0,00
21831	Matériel informatique scolaire	0,00	0,00	0,00
2312	Agencements et aménagements de terrains	0,00	0,00	0,00
231312	Bâtiments scolaires	500 000,00	500 000,00	500 000,00
231351	Bâtiments publics	0,00	0,00	0,00
23151	Réseaux de voirie	0,00	0,00	0,00
041	RECETTES (2)	140 500 000,00	140 500 000,00	140 500 000,00
1324	Subv. non transf. Communes	0,00	0,00	0,00
1326	Subv. non transf. Autres E.P.L.	0,00	0,00	0,00
1328	Autres subventions d'équip. non transf.	0,00	0,00	0,00
16441	Opérations afférentes à l'emprunt	70 000 000,00	70 000 000,00	70 000 000,00
16449	Opérations de tirage ligne trésorerie	70 000 000,00	70 000 000,00	70 000 000,00
2031	Frais d'études	0,00	0,00	0,00
2033	Frais d'insertion	0,00	0,00	0,00
2151	Réseaux de voirie	0,00	0,00	0,00
238	Avances commandes immo corporelles	500 000,00	500 000,00	500 000,00
45821	Aménagement Abords du collège de St Germain sur Morin (recettes)	0,00	0,00	0,00

(1) Détailler les articles utilisés conformément au plan de comptes.

(2) Les dépenses sont égales aux recettes.

III – VOTE DU BUDGET	III
SECTION DE FONCTIONNEMENT – VUE D'ENSEMBLE	B

DEPENSES

Chap.	Libellé	Pour mémoire budget précédent (1)	RAR N-1	Propositions du président sur les crédits de l'exercice	Vote de l'assemblée sur les crédits de l'exercice (2)	Pour information Crédits gérés dans le cadre d'une AE	Pour information Crédits gérés hors AE	TOTAL (RAR N-1 + Vote)
DEPENSES DE L'EXERCICE (Détail en III-B1)		1 236 201 102,53	0,00	1 236 291 037,03	1 236 291 037,03	9 165 892,92	1 227 125 144,11	1 236 291 037,03
011	Charges à caractère général (4)	89 355 080,17	0,00	90 348 246,89	90 348 246,89	1 003 340,00	89 344 906,89	90 348 246,89
012	Charges de personnel et frais assimilés (4)	231 614 371,00	0,00	231 653 501,00	231 653 501,00		231 653 501,00	231 653 501,00
014	Atténuations de produits	31 917 300,00	0,00	32 587 727,00	32 587 727,00		32 587 727,00	32 587 727,00
015	Revenu minimum d'insertion	0,00	0,00	0,00	0,00	0,00	0,00	0,00
016	Allocation personnalisée d'autonomie	65 890 960,00	0,00	69 202 420,00	69 202 420,00	0,00	69 202 420,00	69 202 420,00
017	Revenu de solidarité active	180 589 380,00	0,00	183 039 634,24	183 039 634,24	7 079 880,24	175 959 754,00	183 039 634,24
65	Autres charges de gestion courante (sauf 6586) (4)	473 087 670,77	0,00	481 876 922,68	481 876 922,68	1 082 672,68	480 794 250,00	481 876 922,68
6586	Frais fonctionnement des groupes d'élus	485 350,00	0,00	534 900,00	534 900,00		534 900,00	534 900,00
66	Charges financières	20 000 000,00	0,00	17 000 000,00	17 000 000,00		17 000 000,00	17 000 000,00
67	Charges exceptionnelles (4)	366 900,00	0,00	319 750,00	319 750,00		319 750,00	319 750,00
68	Dotations amortissements et provisions (4)	170 000,00		150 000,00	150 000,00		150 000,00	150 000,00
022	Dépenses imprévues	500 000,00		500 000,00	500 000,00		500 000,00	500 000,00
023	Virement à la section d'investissement	56 377 407,49		40 918 741,36	40 918 741,36		40 918 741,36	40 918 741,36
042	Opérations ordre transf. entre sections	85 846 683,10		88 159 193,86	88 159 193,86		88 159 193,86	88 159 193,86
043	Opérations ordre intérieur de la section	0,00		0,00	0,00		0,00	0,00

D002 Résultat reporté ou anticipé (3)	0,00
--	-------------

Total des dépenses de fonctionnement cumulées	1 236 291 037,03
--	-------------------------

(1) Voir état I-B pour le contenu du budget précédent.

(2) Il s'agit des nouveaux crédits votés lors de la présente délibération, hors RAR.

(3) Inscrire en cas de reprise des résultats de l'exercice précédent (après vote du compte administratif) ou si reprise anticipée des résultats.

(4) Hors dépenses imputées aux chapitres 015, 016 et 017.

III – VOTE DU BUDGET	III
SECTION DE FONCTIONNEMENT – VUE D'ENSEMBLE	B

RECETTES

Chap.	Libellé	Pour mémoire budget précédent (1)	RAR N-1	Propositions du président sur les crédits de l'exercice	Vote de l'assemblée sur les crédits de l'exercice (2)	Total (RAR N-1 + Vote)
RECETTES DE L'EXERCICE (Détail en III-B2)		1 236 201 102,53	0,00	1 236 291 037,03	1 236 291 037,03	1 236 291 037,03
70	Prod. services, domaine, ventes diverses	4 941 782,90	0,00	4 033 612,90	4 033 612,90	4 033 612,90
73	Impôts et taxes (sauf 731)	457 117 600,00	0,00	461 073 677,00	461 073 677,00	461 073 677,00
731	Impositions directes	551 031 945,00	0,00	561 963 101,00	561 963 101,00	561 963 101,00
74	Dotations, subventions et participations (4)	167 095 251,00	0,00	170 504 498,91	170 504 498,91	170 504 498,91
75	Autres produits de gestion courante (4)	7 940 600,00	0,00	7 348 500,00	7 348 500,00	7 348 500,00
013	Atténuations de charges (4)	1 258 340,00	0,00	1 337 290,00	1 337 290,00	1 337 290,00
015	Revenu minimum d'insertion	0,00	0,00	0,00	0,00	0,00
016	Allocation personnalisée d'autonomie	22 423 903,00	0,00	22 200 000,00	22 200 000,00	22 200 000,00
017	Revenu de solidarité active	3 567 001,00	0,00	3 985 955,00	3 985 955,00	3 985 955,00
76	Produits financiers	150 872,00	0,00	255 655,00	255 655,00	255 655,00
77	Produits exceptionnels (4)	2 539 900,00	0,00	2 910 500,00	2 910 500,00	2 910 500,00
78	Reprises amortissements et provisions (4)	0,00		0,00	0,00	0,00
042	Opérations ordre transf. entre sections	18 133 907,63		678 247,22	678 247,22	678 247,22
043	Opérations ordre intérieur de la section	0,00		0,00	0,00	0,00

R002 Résultat reporté ou anticipé (3)	0,00
--	-------------

Total des recettes de fonctionnement cumulées	1 236 291 037,03
--	-------------------------

(1) Voir état I-B pour le contenu du budget précédent.

(2) Il s'agit des nouveaux crédits votés lors de la présente délibération, hors RAR.

(3) Inscrire en cas de reprise des résultats de l'exercice précédent (après vote du compte administratif) ou si reprise anticipée des résultats.

(4) Hors recettes imputées aux chapitres 015, 016 et 017.

III – VOTE DU BUDGET	III
SECTION DE FONCTIONNEMENT – DEPENSES – DETAIL PAR ARTICLE	B1

OPERATIONS REELLES – GESTION DES SERVICES DEPARTEMENTAUX

Chap. / art. (1)	Libellé	Pour mémoire budget précédent	RAR N-1	Propositions du président	Vote de l'assemblée
011	Charges à caractère général (3)	89 355 080,17	0,00	90 348 246,89	90 348 246,89
60611	Eau et assainissement	170 000,00	0,00	170 000,00	170 000,00
60612	Energie - Electricité	4 557 500,00	0,00	4 750 000,00	4 750 000,00
60613	Chauffage urbain	62 000,00	0,00	63 000,00	63 000,00
60621	Combustibles	3 830 000,00	0,00	4 455 000,00	4 455 000,00
60622	Carburants	1 600 000,00	0,00	1 600 000,00	1 600 000,00
60623	Alimentation	63 750,00	0,00	72 800,00	72 800,00
60628	Autres fournitures non stockées	1 052 000,00	0,00	1 050 000,00	1 050 000,00
60631	Fournitures d'entretien	220 800,00	0,00	188 400,00	188 400,00
60632	Fournitures de petit équipement	241 500,00	0,00	222 686,00	222 686,00
60633	Fournitures de voirie	1 200 000,00	0,00	1 200 000,00	1 200 000,00
60636	Vêtements de travail	233 400,00	0,00	233 400,00	233 400,00
6064	Fournitures administratives	349 000,00	0,00	349 500,00	349 500,00
6065	Livres, disq., cass. (biblio. Médiat.)	284 000,00	0,00	284 000,00	284 000,00
60661	Médicaments	120 000,00	0,00	105 050,00	105 050,00
60662	Vaccins et sérums	352 850,00	0,00	354 890,00	354 890,00
60668	Autres produits pharmaceutiques	18 000,00	0,00	10 500,00	10 500,00
6068	Autres matières et fournitures	743 340,00	0,00	577 230,00	577 230,00
607	Achats de marchandises	0,00	0,00	57 000,00	57 000,00
611	Contrats de prestations de services	14 113 199,17	0,00	13 236 109,00	13 236 109,00
6132	Locations immobilières	964 300,00	0,00	921 000,00	921 000,00
6135	Locations mobilières	2 085 650,00	0,00	1 601 700,00	1 601 700,00
614	Charges locatives et de copropriété	504 000,00	0,00	500 000,00	500 000,00
61521	Entretien terrains	577 500,00	0,00	593 500,00	593 500,00
615221	Entretien, réparations bâtiments publics	6 263 000,00	0,00	6 289 000,00	6 289 000,00
615228	Entretien, réparations autres bâtiments	3 000,00	0,00	1 500,00	1 500,00
615231	Entretien, réparations voiries	4 138 120,00	0,00	4 022 600,00	4 022 600,00
61524	Entretien bois et forêts	725 000,00	0,00	654 250,00	654 250,00
61551	Entretien matériel roulant	636 000,00	0,00	791 000,00	791 000,00
61558	Entretien autres biens mobiliers	238 400,00	0,00	403 214,00	403 214,00
6156	Maintenance	4 606 857,00	0,00	4 858 266,89	4 858 266,89
6162	Assur. obligatoire dommage-construction	230 000,00	0,00	169 500,00	169 500,00
6168	Autres primes d'assurance	1 524 400,00	0,00	1 083 100,00	1 083 100,00
617	Etudes et recherches	547 130,00	0,00	568 830,00	568 830,00
6182	Documentation générale et technique	271 900,00	0,00	326 965,00	326 965,00
6183	Frais de formation (personnel extérieur)	379 100,00	0,00	378 800,00	378 800,00
6184	Versements à des organismes de formation	978 960,00	0,00	1 072 643,00	1 072 643,00
6185	Frais de colloques et de séminaires	7 080,00	0,00	15 420,00	15 420,00
6188	Autres frais divers	75 950,00	0,00	71 950,00	71 950,00
6225	Indemnités aux comptable et régisseurs	24 700,00	0,00	25 200,00	25 200,00
62261	Honoraires médicaux et paramédicaux	566 900,00	0,00	622 160,00	622 160,00
62268	Autres honoraires, conseils	435 600,00	0,00	446 059,00	446 059,00
6227	Frais d'actes et de contentieux	335 600,00	0,00	301 307,00	301 307,00
6228	Divers	121 100,00	0,00	160 500,00	160 500,00
6231	Annonces et insertions	200 200,00	0,00	248 936,00	248 936,00
6233	Foires et expositions	10 000,00	0,00	5 000,00	5 000,00
6234	Réceptions	255 000,00	0,00	252 000,00	252 000,00
6236	Catalogues et imprimés	680 300,00	0,00	660 300,00	660 300,00
6238	Divers	28 500,00	0,00	38 000,00	38 000,00
6241	Transports de biens	146 300,00	0,00	141 565,00	141 565,00
6245	Transports de personnes extérieures	23 671 200,00	0,00	25 092 380,00	25 092 380,00
6247	Transports collectifs	0,00	0,00	600,00	600,00

Département de Seine et Marne - Budget général - BP - 2019

Chap. / art. (1)	Libellé	Pour mémoire budget précédent	RAR N-1	Propositions du président	Vote de l'assemblée
6248	Divers	1 840,00	0,00	2 000,00	2 000,00
6251	Voyages, déplacements et missions	2 028 000,00	0,00	2 027 300,00	2 027 300,00
6261	Frais d'affranchissement	902 500,00	0,00	817 300,00	817 300,00
6262	Frais de télécommunications	1 078 500,00	0,00	1 053 500,00	1 053 500,00
627	Services bancaires et assimilés	324 150,00	0,00	405 500,00	405 500,00
6281	Concours divers (cotisations)	268 154,00	0,00	436 909,00	436 909,00
6282	Frais de gardiennage	400 000,00	0,00	461 600,00	461 600,00
6283	Frais de nettoyage des locaux	1 660 000,00	0,00	1 660 000,00	1 660 000,00
62878	Remboursement de frais à des tiers	1 318 650,00	0,00	1 285 157,00	1 285 157,00
6288	Autres services extérieurs	50 150,00	0,00	59 320,00	59 320,00
63512	Taxes foncières	134 000,00	0,00	141 000,00	141 000,00
6354	Droits d'enregistrement et de timbre	2 000,00	0,00	3 000,00	3 000,00
6355	Taxes et impôts sur les véhicules	47 400,00	0,00	48 000,00	48 000,00
6358	Autres droits	286 100,00	0,00	280 300,00	280 300,00
637	Autres impôts, taxes (autres organismes)	410 550,00	0,00	370 550,00	370 550,00
012	Charges de personnel et frais assimilés (2) (3)	231 614 371,00	0,00	231 653 501,00	231 653 501,00
6218	Autre personnel extérieur	801 600,00	0,00	1 118 160,00	1 118 160,00
6333	Particip. employeurs format. prof. cont.	160,00	0,00	160,00	160,00
6336	Cotisations CNFPT et CDGFPT	910 710,00	0,00	1 141 090,00	1 141 090,00
64111	Rémunération principale titulaires	85 084 700,00	0,00	86 855 800,00	86 855 800,00
64112	SFT, indemnité résidence	3 043 500,00	0,00	3 089 600,00	3 089 600,00
64113	NBI	1 307 750,00	0,00	1 283 000,00	1 283 000,00
64118	Autres indemnités titulaires	22 444 800,00	0,00	22 729 400,00	22 729 400,00
64121	Rémunération principale	26 528 000,00	0,00	25 500 000,00	25 500 000,00
64123	Indemnités d'attente	100 000,00	0,00	100 000,00	100 000,00
64126	Indemnités de licenciement	150 000,00	0,00	200 000,00	200 000,00
64128	Autres indemnités	6 200 000,00	0,00	6 082 000,00	6 082 000,00
64131	Rémunérations non tit.	11 742 040,00	0,00	11 978 610,00	11 978 610,00
64136	Indemnités liées à la perte d'emploi	1 139 800,00	0,00	450 100,00	450 100,00
6414	Personnel rémunéré à la vacation	262 000,00	0,00	269 500,00	269 500,00
64162	Emplois d'avenir	35 800,00	0,00	0,00	0,00
64168	Autres emplois d'insertion	3 787 100,00	0,00	3 781 400,00	3 781 400,00
6417	Rémunérations des apprentis	358 000,00	0,00	345 600,00	345 600,00
6451	Cotisations à l'U.R.S.S.A.F.	29 799 250,00	0,00	29 142 050,00	29 142 050,00
6453	Cotisations aux caisses de retraites	31 018 960,00	0,00	30 985 120,00	30 985 120,00
6454	Cotisations aux A.S.S.E.D.I.C.	959 110,00	0,00	815 580,00	815 580,00
6455	Cotisations pour assurance du personnel	1 252 500,00	0,00	1 293 900,00	1 293 900,00
6456	Versement au F.N.C. supplément familial	153 020,00	0,00	145 910,00	145 910,00
6458	Cotis. aux autres organismes sociaux	1 700,00	0,00	2 704,00	2 704,00
6472	Prestations familiales directes	871 000,00	0,00	880 240,00	880 240,00
6473	Allocations de chômage	756 700,00	0,00	623 300,00	623 300,00
6475	Médecine du travail, pharmacie	222 010,00	0,00	223 210,00	223 210,00
6478	Autres charges sociales diverses	2 189 916,00	0,00	2 147 277,00	2 147 277,00
6488	Autres charges	494 245,00	0,00	469 790,00	469 790,00
014	Atténuations de produits	31 917 300,00	0,00	32 587 727,00	32 587 727,00
73914	Fonds péréquation cotis./VA entreprises	2 307 300,00	0,00	300 000,00	300 000,00
739261	Fonds de péréquation des DMTO	0,00	0,00	12 100 000,00	12 100 000,00
739262	Fonds solidarité en faveur des départ.	27 600 000,00	0,00	17 900 000,00	17 900 000,00
7398	Autres reversements	2 010 000,00	0,00	2 287 727,00	2 287 727,00
015	Revenu minimum d'insertion	0,00	0,00	0,00	0,00
016	Allocation personnalisée d'autonomie	65 890 960,00	0,00	69 202 420,00	69 202 420,00
6336	Cotisations CNFPT et CDGFPT	7 680,00	0,00	7 610,00	7 610,00
64111	Rémunération principale titulaires	844 700,00	0,00	814 200,00	814 200,00
64112	SFT, indemnité résidence	28 000,00	0,00	29 200,00	29 200,00
64113	NBI	4 900,00	0,00	6 000,00	6 000,00
64118	Autres indemnités titulaires	201 300,00	0,00	196 400,00	196 400,00

Département de Seine et Marne - Budget général - BP - 2019

Chap. / art. (1)	Libellé	Pour mémoire budget précédent	RAR N-1	Propositions du président	Vote de l'assemblée
64131	Rémunérations non tit.	55 170,00	0,00	26 000,00	26 000,00
6451	Cotisations à l'U.R.S.S.A.F.	175 540,00	0,00	156 400,00	156 400,00
6453	Cotisations aux caisses de retraites	258 340,00	0,00	263 900,00	263 900,00
6454	Cotisations aux A.S.S.E.D.I.C.	3 500,00	0,00	1 300,00	1 300,00
6456	Versement au F.N.C. supplément familial	1 530,00	0,00	1 410,00	1 410,00
6488	Autres charges	300,00	0,00	0,00	0,00
651141	APA à domicile au serv. Aide Dom.	30 595 000,00	0,00	33 800 000,00	33 800 000,00
651142	APA versée au bénéficiaire	7 415 000,00	0,00	7 900 000,00	7 900 000,00
651144	APA versée à l'étab.	26 300 000,00	0,00	26 000 000,00	26 000 000,00
017	Revenu de solidarité active	180 589 380,00	0,00	183 039 634,24	183 039 634,24
611	Contrats de prestations de services	0,00	0,00	186 720,00	186 720,00
6188	Autres frais divers	50 000,00	0,00	50 000,00	50 000,00
62268	Autres honoraires, conseils	211 640,00	0,00	229 220,00	229 220,00
6236	Catalogues et imprimés	0,00	0,00	0,00	0,00
6336	Cotisations CNFPT et CDGFPT	8 710,00	0,00	10 850,00	10 850,00
64111	Rémunération principale titulaires	1 053 200,00	0,00	1 093 700,00	1 093 700,00
64112	SFT, indemnité résidence	28 100,00	0,00	39 500,00	39 500,00
64113	NBI	13 770,00	0,00	17 100,00	17 100,00
64118	Autres indemnités titulaires	256 000,00	0,00	268 600,00	268 600,00
64131	Rémunérations non tit.	165 740,00	0,00	187 900,00	187 900,00
6451	Cotisations à l'U.R.S.S.A.F.	213 410,00	0,00	246 100,00	246 100,00
6453	Cotisations aux caisses de retraites	265 260,00	0,00	341 600,00	341 600,00
6454	Cotisations aux A.S.S.E.D.I.C.	9 500,00	0,00	9 400,00	9 400,00
6456	Versement au F.N.C. supplément familial	1 590,00	0,00	1 590,00	1 590,00
6488	Autres charges	550,00	0,00	1 130,00	1 130,00
65171	RSA - Vers. allocations forfaitaires	136 300 000,00	0,00	142 290 000,00	142 290 000,00
65172	RSA - Vers. alloc. forfaitaires maj.	29 700 000,00	0,00	27 000 000,00	27 000 000,00
6541	Créances admises en non-valeur	340 000,00	0,00	200 000,00	200 000,00
6542	Créances éteintes	30 000,00	0,00	100 000,00	100 000,00
65661	Contrat d'accompagnement dans l'emploi	3 270 000,00	0,00	3 283 460,00	3 283 460,00
65662	Contrat d'initiative-emploi	170 000,00	0,00	20 000,00	20 000,00
6568	Autres participations	60 000,00	0,00	15 000,00	15 000,00
6574	Subv. fonct. asso. personnes privées	8 251 910,00	0,00	7 347 764,24	7 347 764,24
6577	Remises gracieuses	60 000,00	0,00	50 000,00	50 000,00
6718	Autres charges exceptionnelles gestion	0,00	0,00	0,00	0,00
673	Titres annulés (sur exercices antérieurs	130 000,00	0,00	50 000,00	50 000,00
65	Autres charges de gestion courante (sauf 6586) (3)	473 087 670,77	0,00	481 876 922,68	481 876 922,68
65111	Famille et enfance	2 195 000,00	0,00	1 710 000,00	1 710 000,00
6511211	Presta. de compensation handicapé +20ans	25 580 000,00	0,00	26 087 000,00	26 087 000,00
6511212	Presta. de compensation handicapé -20ans	4 822 000,00	0,00	5 136 000,00	5 136 000,00
651122	Allocation compensatrice tierce personne	6 715 000,00	0,00	6 614 000,00	6 614 000,00
651128	Autres	228 000,00	0,00	180 000,00	180 000,00
65113	Personnes âgées	707 000,00	0,00	556 000,00	556 000,00
6512	Secours d'urgence	1 998 000,00	0,00	1 992 000,00	1 992 000,00
6513	Bourses	125 000,00	0,00	110 000,00	110 000,00
6514	Cotisations, adhésions et autres prestat	10 000,00	0,00	10 000,00	10 000,00
6518	Autres (primes, dots)	327 000,00	0,00	114 000,00	114 000,00
65211	Frais de scolarité	115 000,00	0,00	115 000,00	115 000,00
65212	Frais périscolaires	887 000,00	0,00	789 000,00	789 000,00
6522	Accueil familial	2 458 100,00	0,00	2 359 565,00	2 359 565,00
6523	Frais d'hospitalisation	100 000,00	0,00	70 000,00	70 000,00
652411	Foyers enf, centres et hot. mat.	18 625 000,00	0,00	18 438 000,00	18 438 000,00
652412	Mais. enf. caract. social	55 337 000,00	0,00	57 911 000,00	57 911 000,00
652413	Lieux de vie et d'accueil	1 312 000,00	0,00	1 320 000,00	1 320 000,00
652414	Foyers de jeunes travailleurs	50 000,00	0,00	50 000,00	50 000,00
652415	Etablissements scolaires	150 000,00	0,00	150 000,00	150 000,00

Département de Seine et Marne - Budget général - BP - 2019

Chap. / art. (1)	Libellé	Pour mémoire budget précédent	RAR N-1	Propositions du président	Vote de l'assemblée
652416	Serv. aide éduc. milieu ouvert dom.	15 120 000,00	0,00	16 241 000,00	16 241 000,00
652418	Autres	5 690 000,00	0,00	18 885 000,00	18 885 000,00
65242	Frais séj. étab. adultes hand	111 490 000,00	0,00	108 600 000,00	108 600 000,00
65243	Frais séj. étab. pers. âgées	20 200 000,00	0,00	20 200 000,00	20 200 000,00
6525	Frais d'inhumation	4 600,00	0,00	4 600,00	4 600,00
6526	Prévention spécialisée	5 053 000,00	0,00	3 830 000,00	3 830 000,00
6531	Indemnités	1 790 500,00	0,00	1 809 500,00	1 809 500,00
6532	Frais de mission et de déplacement	78 500,00	0,00	78 500,00	78 500,00
6533	Cotisations de retraite	218 000,00	0,00	210 000,00	210 000,00
6534	Cotis. de sécurité sociale - part patron	522 000,00	0,00	549 000,00	549 000,00
6535	Formation	30 000,00	0,00	30 000,00	30 000,00
6541	Créances admises en non-valeur	73 000,00	0,00	87 500,00	87 500,00
6542	Créances éteintes	78 200,00	0,00	50 310,00	50 310,00
65511	Etablissements publics	13 574 000,00	0,00	13 104 000,00	13 104 000,00
65512	Etablissements privés	5 857 000,00	0,00	5 884 000,00	5 884 000,00
6553	Service d'incendie	108 200 000,00	0,00	107 200 000,00	107 200 000,00
6556	Contributions à des fonds	3 714 000,00	0,00	3 614 000,00	3 614 000,00
6558	Autres contributions obligatoires	8 264 000,00	0,00	8 232 050,00	8 232 050,00
6561	Org. de regroup. (synd. Mixte, entente)	217 590,00	0,00	197 162,00	197 162,00
65661	Contrat d'accompagnement dans l'emploi	9 000,00	0,00	0,00	0,00
65662	Contrat d'initiative-emploi	1 000,00	0,00	0,00	0,00
6568	Autres participations	23 610 976,00	0,00	23 398 843,11	23 398 843,11
65731	Subv. fonct. Etat	44 200,00	0,00	34 200,00	34 200,00
65733	Subv. fonct. Départements	0,00	0,00	0,00	0,00
65734	Subv. fonct. Communes et intercos	7 897 163,77	0,00	7 726 869,66	7 726 869,66
65735	Group. coll et coll. statut particulier	330 000,00	0,00	230 000,00	230 000,00
65737	Subv. Fonct. Autres EPL	863 500,00	0,00	2 530 000,00	2 530 000,00
65738	Subv. fonct. Autres organismes publics	965 300,00	0,00	944 300,00	944 300,00
6574	Subv. fonct. asso. personnes privées	17 386 801,00	0,00	14 408 282,91	14 408 282,91
6577	Remises gracieuses	35 000,00	0,00	39 000,00	39 000,00
6581	Redev. concessions, brevets, licences...	29 240,00	0,00	47 240,00	47 240,00
6586	Frais fonctionnement des groupes d'élus	485 350,00	0,00	534 900,00	534 900,00
65861	Frais de personnel	485 350,00	0,00	534 900,00	534 900,00
TOTAL DEPENSES DE GESTION DES SERVICES (A) = (011 + 012 + 014 + 015 + 016+ 017 + 65 + 6586)		1 072 940 111,94	0,00	1 089 243 351,81	1 089 243 351,81

(1) Détailler les articles utilisés conformément au plan de comptes.

(2) Conformément à l'article L. 3312-4 du CGCT, les dépenses de frais de personnel sont exclues des autorisations d'engagement.

(3) Hors dépenses imputées aux chapitres 015, 016 et 017.

III – VOTE DU BUDGET	III
SECTION DE FONCTIONNEMENT – DEPENSES – DETAIL PAR ARTICLE	B1

GESTION DES SERVICES DEPARTEMENTAUX – CHARGES FINANCIERES ET EXCEPTIONNELLES – OPERATIONS D'ORDRE

Chap / art (1)	Libellé (1)	Pour mémoire budget précédent	RAR N-1	Propositions du président	Vote de l'assemblée
66	Charges financières (B)	20 000 000,00	0,00	17 000 000,00	17 000 000,00
66111	Intérêts réglés à l'échéance	18 355 000,00	0,00	15 887 000,00	15 887 000,00
66112	Intérêts - Rattachement des ICNE	503 000,00	0,00	141 000,00	141 000,00
6688	Autres	1 142 000,00	0,00	972 000,00	972 000,00
67	Charges exceptionnelles (C) (3)	366 900,00	0,00	319 750,00	319 750,00
6711	Intérêts moratoires, pénalités / marché	1 500,00	0,00	1 500,00	1 500,00
6718	Autres charges exceptionnelles gestion	46 100,00	0,00	50 950,00	50 950,00
673	Titres annulés (sur exercices antérieurs)	245 300,00	0,00	193 300,00	193 300,00
678	Autres charges exceptionnelles	74 000,00	0,00	74 000,00	74 000,00
68	Dotations amortissements et provisions (D) (3)	170 000,00		150 000,00	150 000,00
6815	Dot. prov. pour risques fonct. courant	170 000,00		150 000,00	150 000,00
022	Dépenses imprévues (E)	500 000,00		500 000,00	500 000,00
TOTAL DES DEPENSES REELLES = A + B + C + D + E		1 093 977 011,94	0,00	1 107 213 101,81	1 107 213 101,81

023	Virement à la section d'investissement	56 377 407,49		40 918 741,36	40 918 741,36
042	Opérations ordre transf. entre sections (2)	85 846 683,10		88 159 193,86	88 159 193,86
6811	Dot. amort. et prov. Immos incorporelles	85 846 683,10		88 159 193,86	88 159 193,86
043	Opérations ordre intérieur de la section (2)	0,00		0,00	0,00
TOTAL DES DEPENSES D'ORDRE		142 224 090,59		129 077 935,22	129 077 935,22

TOTAL DES DEPENSES DE FONCTIONNEMENT DE L'EXERCICE (= Total des opérations réelles et d'ordre)	1 236 201 102,53	0,00	1 236 291 037,03	1 236 291 037,03
---	-------------------------	-------------	-------------------------	-------------------------

002 DEFICIT DE FONCTIONNEMENT REPORTE	0,00
--	-------------

TOTAL DES DEPENSES DE FONCTIONNEMENT CUMULEES	1 236 291 037,03
--	-------------------------

(1) Détailler les articles utilisés conformément au plan de comptes.

(2) Cf. définitions du chapitre des opérations d'ordre, DF 042 = RI 040, DF 043 = RF 043.

(3) Hors dépenses imputées aux chapitres 015, 016 et 017.

Détail du calcul des ICNE au compte 66112 (4)

Montant des ICNE de l'exercice	5 459 520,62
Montant des ICNE de l'exercice N-1	5 318 520,62
= Différence ICNE N – ICNE N-1	141 000,00

(4) Si le montant des ICNE de l'exercice est inférieur au montant de l'exercice N-1, le montant du compte 66112 sera négatif.

III – VOTE DU BUDGET	III
SECTION DE FONCTIONNEMENT – RECETTES – DETAIL PAR ARTICLE	B2

GESTION DES SERVICES DEPARTEMENTAUX

Chap / art. (1)	Libellé (1)	Pour mémoire budget précédent	RAR N-1	Propositions du président	Vote de l'assemblée
70	Prod. services, domaine, ventes diverses	4 941 782,90	0,00	4 033 612,90	4 033 612,90
7022	Coupes de bois	10 000,00	0,00	5 000,00	5 000,00
70323	Red.occupation dom. public départemental	818 200,00	0,00	718 800,00	718 800,00
7037	Contribution pour dégradation des voies	400 000,00	0,00	240 000,00	240 000,00
7038	Autres redevances et recettes	5 150,00	0,00	0,00	0,00
7061	Taxes d'analyse	190 000,00	0,00	200 000,00	200 000,00
7062	Redevances services à caractère culturel	0,00	0,00	6 150,00	6 150,00
7066	Redevances services à caractère social	1 246 708,00	0,00	1 256 988,00	1 256 988,00
7068	Autres redevances et droits	785 000,00	0,00	766 500,00	766 500,00
7083	Locations diverses (autres qu'immeubles)	1 900,00	0,00	1 600,00	1 600,00
70841	Mise à dispo personnel B.A. , régies	232 200,00	0,00	0,00	0,00
70848	Mise à dispo personnel autres organismes	971 980,00	0,00	569 610,00	569 610,00
70878	Remb. frais par des tiers	280 644,90	0,00	268 964,90	268 964,90
73	Impôts et taxes (sauf impôts locaux)	457 117 600,00	0,00	461 073 677,00	461 073 677,00
7321	Taxe départementale publicité foncière	220 000 000,00	0,00	220 000 000,00	220 000 000,00
73261	Attrib. fonds péréquation des DMTO	8 280 000,00	0,00	9 000 000,00	9 000 000,00
73262	Attribution fonds solidarité des départ.	0,00	0,00	0,00	0,00
7327	Taxe d'aménagement	13 000 000,00	0,00	14 000 000,00	14 000 000,00
7342	Taxe sur les conventions d'assurance	135 738 498,00	0,00	137 774 575,00	137 774 575,00
7351	Taxe sur consommation finale électricité	14 000 000,00	0,00	14 000 000,00	14 000 000,00
7352	TICPE	63 099 102,00	0,00	63 099 102,00	63 099 102,00
7353	Redevance des mines	2 200 000,00	0,00	2 200 000,00	2 200 000,00
7362	Taxes de séjour	800 000,00	0,00	1 000 000,00	1 000 000,00
731	Impositions directes	551 031 945,00	0,00	561 963 101,00	561 963 101,00
73111	Taxe foncière sur les propriétés bâties	335 314 981,00	0,00	347 203 273,00	347 203 273,00
73112	Cotisation sur la VAE	86 202 060,00	0,00	84 779 962,00	84 779 962,00
73114	Imposition Forf. sur Entrep. Réseau	2 980 174,00	0,00	3 155 240,00	3 155 240,00
73121	F.N.G.I.R.	17 925 606,00	0,00	17 925 606,00	17 925 606,00
73123	Attributions de compensation CVAE	85 671 811,00	0,00	85 671 811,00	85 671 811,00
73124	Fonds solidarité région Ile-de-France	10 902 313,00	0,00	11 000 000,00	11 000 000,00
73125	Frais taxe foncière propriétés bâties	12 035 000,00	0,00	12 227 209,00	12 227 209,00
74	Dotations, subventions et participations (2)	167 095 251,00	0,00	170 504 498,91	170 504 498,91
7411	Dotation forfaitaire	88 675 762,00	0,00	89 686 720,00	89 686 720,00
74122	Dotation de péréquation urbaine	0,00	0,00	0,00	0,00
74123	Dotation de compensation	0,00	0,00	0,00	0,00
744	FCTVA	1 300 000,00	0,00	1 500 000,00	1 500 000,00
7461	DGD	4 120 007,00	0,00	4 120 007,00	4 120 007,00
74712	Emplois d'avenir	26 850,00	0,00	0,00	0,00
74718	Autres participations Etat	2 958 800,00	0,00	1 839 950,00	1 839 950,00
7472	Participation régions	2 146 000,00	0,00	2 060 680,00	2 060 680,00
7474	Participation Communes et interco	99 300,00	0,00	55 100,00	55 100,00
7475	Group. coll et coll. statut particulier	18 316 070,00	0,00	19 446 553,00	19 446 553,00
74771	Participation Fonds social européen	754 729,00	0,00	728 250,91	728 250,91
747812	Dotation versée au titre de la PCH	10 536 347,00	0,00	10 393 000,00	10 393 000,00
747813	Dotation versée au titre des MDPH	1 200 000,00	0,00	0,00	0,00
7478141	Part autonomie	275 894,00	0,00	500 000,00	500 000,00
7478142	Part prévention	624 912,00	0,00	1 000 000,00	1 000 000,00
74783	Fonds mobilisation départ. Insertion	9 700 000,00	0,00	9 000 000,00	9 000 000,00
74788	Autres	2 256 386,00	0,00	920 628,00	920 628,00
74832	D.C.R.T.P.	14 110 100,00	0,00	19 017 221,00	19 017 221,00
74835	D.T.C. exonération fiscalité directe	3 581 594,00	0,00	4 023 889,00	4 023 889,00
74881	Particip. familles resto, héberg	6 400 000,00	0,00	6 200 000,00	6 200 000,00
74888	Autres	12 500,00	0,00	12 500,00	12 500,00
75	Autres produits de gestion courante (2)	7 940 600,00	0,00	7 348 500,00	7 348 500,00
7511	Recouvrements sur département, autres CL	350 100,00	0,00	350 100,00	350 100,00
7512	Recouvrements sur Sécurité Sociale	702 000,00	0,00	732 000,00	732 000,00
7513	Recouvrements sur bénéficiaire, tiers-pa	5 938 000,00	0,00	5 118 000,00	5 118 000,00
7518	Recouvrements sur autres redevables	504 200,00	0,00	753 700,00	753 700,00

Chap / art. (1)	Libellé (1)	Pour mémoire budget précédent	RAR N-1	Propositions du président	Vote de l'assemblée
752	Revenus des immeubles	256 000,00	0,00	203 000,00	203 000,00
7535	PCH	100 100,00	0,00	100 100,00	100 100,00
7538	Autres	200,00	0,00	200,00	200,00
757	Redevances versées par fermiers, conces.	70 000,00	0,00	70 000,00	70 000,00
7588	Autres produits divers gestion courante	20 000,00	0,00	21 400,00	21 400,00
013	Atténuations de charges (2)	1 258 340,00	0,00	1 337 290,00	1 337 290,00
6419	Remboursements rémunérations personnel	815 000,00	0,00	815 000,00	815 000,00
6459	Remboursst charges SS et prévoyance	433 310,00	0,00	513 160,00	513 160,00
6479	Remboursst sur autres charges sociales	1 000,00	0,00	0,00	0,00
65869	Remboursements frais de fonctionnement	9 030,00	0,00	9 130,00	9 130,00
015	Revenu minimum d'insertion	0,00	0,00	0,00	0,00
016	Allocation personnalisée d'autonomie	22 423 903,00	0,00	22 200 000,00	22 200 000,00
747811	Dotation versée au titre de l'APA	22 213 903,00	0,00	21 990 000,00	21 990 000,00
7533	APA	150 000,00	0,00	150 000,00	150 000,00
773	Mandats annulés (exercices antérieurs)	60 000,00	0,00	60 000,00	60 000,00
017	Revenu de solidarité active	3 567 001,00	0,00	3 985 955,00	3 985 955,00
6459	Remboursst charges SS et prévoyance	0,00	0,00	8 810,00	8 810,00
74713	Fonds d'appui aux politiques d'insertion	0,00	0,00	700 000,00	700 000,00
74771	Participation Fonds social européen	1 556 001,00	0,00	1 266 145,00	1 266 145,00
75342	Allocations forfaitaires	1 755 000,00	0,00	1 755 000,00	1 755 000,00
75343	Allocations forfaitaires majorées	255 000,00	0,00	255 000,00	255 000,00
773	Mandats annulés (exercices antérieurs)	1 000,00	0,00	1 000,00	1 000,00
TOTAL GESTION DES SERVICES (A) = (70 + 73 + 731 + 74 + 75 + 013 + 015 + 016 + 017)		1 215 376 422,90	0,00	1 232 446 634,81	1 232 446 634,81

(1) Détailler les articles utilisés conformément au plan de comptes.

(2) Hors recettes imputées aux chapitres 015, 016 et 017.

Détail du calcul de la taxe départementale de publicité foncière pour les départements dits « surfiscalisés » (compte 7321) (3)

Montant brut	0,00
Compensation	0,00
Montant net	0,00

(3) Destiné à retracer le prélèvement de la part non départementale de la taxe.

III – VOTE DU BUDGET	III
SECTION DE FONCTIONNEMENT – RECETTES – DETAIL PAR ARTICLE	B2

GESTION DES SERVICES DEPARTEMENTAUX – PRODUITS FINANCIERS ET EXCEPTIONNELS – OPERATIONS D'ORDRE

Chap / art. (1)	Libellé (1)	Pour mémoire budget précédent	RAR N-1	Propositions du président	Vote de l'assemblée
76	Produits financiers (B)	150 872,00	0,00	255 655,00	255 655,00
761	Produits de participations	10,00	0,00	10,00	10,00
7621	Prod. Immo. fin. - encaissées à échéance	38 462,00	0,00	33 245,00	33 245,00
7688	Autres	112 400,00	0,00	222 400,00	222 400,00
77	Produits exceptionnels (C) (3)	2 539 900,00	0,00	2 910 500,00	2 910 500,00
7711	Dédits et pénalités perçus	2 700,00	0,00	4 200,00	4 200,00
7713	Libéralités reçues	10 000,00	0,00	10 000,00	10 000,00
7714	Recouvrt créances admises en non valeur	1 100,00	0,00	1 100,00	1 100,00
7718	Autres prod. except. opération gestion	1 957 100,00	0,00	1 958 100,00	1 958 100,00
773	Mandats annulés (exercices antérieurs)	517 800,00	0,00	519 300,00	519 300,00
775	Produits des cessions d'immobilisations	0,00	0,00	0,00	0,00
7788	Produits exceptionnels divers	51 200,00	0,00	417 800,00	417 800,00
78	Reprises amortissements et provisions (D) (3)	0,00		0,00	0,00
7815	Rep. prov. charges fonctionnt courant	0,00		0,00	0,00
TOTAL DES RECETTES REELLES = A + B + C + D		1 218 067 194,90	0,00	1 235 612 789,81	1 235 612 789,81

042	Opérations ordre transf. entre sections (2)	18 133 907,63		678 247,22	678 247,22
722	Immobilisations corporelles	0,00		0,00	0,00
752	Revenus des immeubles	77 466,66		77 466,66	77 466,66
7768	Neutralisation des amortissements	10 772 426,46		0,00	0,00
777	Quote-part subv invest transf cpte résul	7 284 014,51		600 780,56	600 780,56
043	Opérations ordre intérieur de la section (2)	0,00		0,00	0,00
TOTAL DES RECETTES D'ORDRE		18 133 907,63		678 247,22	678 247,22

TOTAL DES RECETTES DE FONCTIONNEMENT DE L'EXERCICE (= Total des opérations réelles et d'ordre)	1 236 201 102,53	0,00	1 236 291 037,03	1 236 291 037,03
---	-------------------------	-------------	-------------------------	-------------------------

R 002 RESULTAT REPORTE	0,00
-------------------------------	-------------

TOTAL DES RECETTES DE FONCTIONNEMENT CUMULEES	1 236 291 037,03
--	-------------------------

(1) Détailler les articles utilisés conformément au plan de comptes.

(2) Cf. définitions du chapitre des opérations d'ordre, RF 042 = DI 040, RF 043 = DF 043.

(3) Hors recettes imputées aux chapitres 015, 016 et 017.

Détail du calcul des ICNE au compte 7622 (4)

Montant des ICNE de l'exercice	0,00
Montant des ICNE de l'exercice N-1	0,00
= Différence ICNE N – ICNE N-1	0,00

(4) Si le montant des ICNE de l'exercice est inférieur au montant de l'exercice N-1, le montant du compte 7622 sera négatif.

IV – ANNEXES	IV
PRESENTATION CROISEE PAR FONCTION – VUE D'ENSEMBLE	A1

Libellé	01 Opérations non ventilables	0 Services généraux	1 Sécurité	2 Enseignement	3 Culture, jeunesse, sports	4 Prévention médico-sociale
---------	----------------------------------	------------------------	---------------	-------------------	--------------------------------	--------------------------------

INVESTISSEMENT

DEPENSES						
Dépenses réelles	420 905 127	8 095 878	4 600 000	73 719 955	2 890 103	600 000
- Equipements départx		7 920 878	0	73 049 955	1 387 841	0
- Equip. non départx (c/204)		175 000	4 600 000	670 000	1 502 262	600 000
- Opérations financières	420 905 127					
<i>Dépenses d'ordre</i>	141 178 247					
Total dépenses de l'exercice	562 083 374	8 095 878	4 600 000	73 719 955	2 890 103	600 000
RAR N-1 et reports	0	0	0	0	0	0
Total cumulé dépenses d'investissement	562 083 374	8 095 878	4 600 000	73 719 955	2 890 103	600 000
RECETTES						
Total recettes de l'exercice	754 384 494	21 000	0	6 870 204	0	0
RAR N-1 et reports	0	0	0	0	0	0
Total cumulé recettes d'investissement	754 384 494	21 000	0	6 870 204	0	0

FONCTIONNEMENT

DEPENSES						
Total dépenses de l'exercice	181 025 562	60 656 982	107 225 000	86 644 840	18 749 484	19 512 480
RAR N-1 et reports	0	0	0	0	0	0
Total cumulé dépenses de fonctionnement	181 025 562	60 656 982	107 225 000	86 644 840	18 749 484	19 512 480
RECETTES						
Total recettes de l'exercice	1 150 324 247	3 816 848	0	8 762 600	157 750	725 100
RAR N-1 et reports	0	0	0	0	0	0
Total cumulé recettes de fonctionnement	1 150 324 247	3 816 848	0	8 762 600	157 750	725 100

IV – ANNEXES	IV
PRESENTATION CROISEE PAR FONCTION	A1

Libellé	5 Action sociale (hors RMI, RSA, APA)	5-4 Revenu minimum d'insertion	5-5 Personnes dépendantes (APA)	5-6 Revenu de solidarité active	6 Réseaux et infrastructures	7 Aménagement et environnement	8 Transports	9 Développement économique	TOTAL
---------	--	-----------------------------------	------------------------------------	------------------------------------	---------------------------------	-----------------------------------	-----------------	-------------------------------	-------

INVESTISSEMENT
DEPENSES

Dépenses réelles	14 493 136	0	0	150 000	64 141 922	26 110 060	13 295 020	2 549 723	631 550 923
- Equipements départx	10 421 056	0	0	150 000	53 485 297	1 923 555	9 480 843	62 039	157 881 463
- Equip. non départx (c/204)	4 072 080	0	0	0	10 656 625	24 186 506	3 814 177	2 487 684	52 764 333
- Opérations financières									420 905 127
<i>Dépenses d'ordre</i>									141 178 247
Total dépenses de l'exercice	14 493 136	0	0	150 000	64 141 922	26 110 060	13 295 020	2 549 723	772 729 170
RAR N-1 et reports	0	0	0	0	0	0	0	0	0
Total cumulé dépenses d'investissement	14 493 136	0	0	150 000	64 141 922	26 110 060	13 295 020	2 549 723	772 729 170

RECETTES

Total recettes de l'exercice	0	0	0	0	5 998 912	2 549 100	2 905 460	0	772 729 170
RAR N-1 et reports	0	0	0	0	0	0	0	0	0
Total cumulé recettes d'investissement	0	0	0	0	5 998 912	2 549 100	2 905 460	0	772 729 170

FONCTIONNEMENT
DEPENSES

Total dépenses de l'exercice	405 091 203	0	69 202 420	183 039 634	36 206 080	11 596 689	53 770 790	3 569 873	1 236 291 037
RAR N-1 et reports	0	0	0	0	0	0	0	0	0
Total cumulé dépenses de fonctionnement	405 091 203	0	69 202 420	183 039 634	36 206 080	11 596 689	53 770 790	3 569 873	1 236 291 037

RECETTES

Total recettes de l'exercice	19 916 425	0	22 200 000	3 985 955	1 835 803	160 925	22 952 266	1 453 118	1 236 291 037
RAR N-1 et reports	0	0	0	0	0	0	0	0	0
Total cumulé recettes de fonctionnement	19 916 425	0	22 200 000	3 985 955	1 835 803	160 925	22 952 266	1 453 118	1 236 291 037

IV – ANNEXES	IV
PRESENTATION CROISEE PAR FONCTION – VUE D'ENSEMBLE	A1

Art. (1)	Libellé	01 Opérations non ventilables	0 Services généraux	1 Sécurité	2 Enseignement	3 Culture, jeunesse, sports	4 Prévention médico-sociale
----------	---------	----------------------------------	------------------------	---------------	-------------------	--------------------------------	--------------------------------

INVESTISSEMENT

DEPENSES

Total dépenses d'investissement		562 083 374	8 095 878	4 600 000	73 719 955	2 890 103	600 000
Dépenses réelles		420 905 127	8 095 878	4 600 000	73 719 955	2 890 103	600 000
163	Emprunts obligataires	10 000 000	0	0	0	0	0
164	Emprunts auprès des ét. financiers	310 600 000	0	0	0	0	0
166	Refinancement de dette	100 000 000	0	0	0	0	0
168	Autres emprunts et dettes assimilées	11 627	0	0	0	0	0
203	Frais d'études, recherche, développement	0	354 015	0	5 839 887	351 257	0
204	Subventions d'équipement versées	0	175 000	4 600 000	670 000	1 502 262	600 000
205	Licences, logiciels, droits similaires	0	1 919 614	0	801 146	0	0
211	Terrains	0	0	0	3 500	0	0
213	Constructions	0	318 000	0	0	0	0
215	Install., matériel, outillage techniques	0	113 000	0	1 976 813	15 000	0
216	Collections et oeuvres d'art	0	0	0	0	44 520	0
218	Autres immobilisations corporelles	0	2 696 500	0	4 914 673	76 000	0
231	Immobilisations corporelles en cours	0	2 505 749	0	58 218 158	901 064	0
237	Avances commandes immo incorporelles	0	4 000	0	0	0	0
238	Avances commandes immo corporelles	0	10 000	0	1 295 777	0	0
275	Dépôts et cautionnements versés	10 000	0	0	0	0	0
454	Travaux effectués d'office	212 500	0	0	0	0	0
458	Opérations sous mandat	71 000	0	0	0	0	0
<i>Dépenses d'ordre</i>		<i>141 178 247</i>	<i>0</i>	<i>0</i>	<i>0</i>	<i>0</i>	<i>0</i>
<i>Opérations d'ordre entre section</i>		<i>678 247</i>	<i>0</i>	<i>0</i>	<i>0</i>	<i>0</i>	<i>0</i>
139	<i>Subv. invest. transférées cpte résultat</i>	<i>600 781</i>	<i>0</i>	<i>0</i>	<i>0</i>	<i>0</i>	<i>0</i>
168	<i>Autres emprunts et dettes assimilées</i>	<i>77 467</i>	<i>0</i>	<i>0</i>	<i>0</i>	<i>0</i>	<i>0</i>
198	<i>Neutralisation des amortissements</i>	<i>0</i>	<i>0</i>	<i>0</i>	<i>0</i>	<i>0</i>	<i>0</i>
<i>Opérations patrimoniales</i>		<i>140 500 000</i>	<i>0</i>	<i>0</i>	<i>0</i>	<i>0</i>	<i>0</i>
164	<i>Emprunts auprès des ét. financiers</i>	<i>140 000 000</i>	<i>0</i>	<i>0</i>	<i>0</i>	<i>0</i>	<i>0</i>
231	<i>Immobilisations corporelles en cours</i>	<i>500 000</i>	<i>0</i>	<i>0</i>	<i>0</i>	<i>0</i>	<i>0</i>

RECETTES

Total recettes d'investissement		754 384 494	21 000	0	6 870 204	0	0
--	--	--------------------	---------------	----------	------------------	----------	----------

Département de Seine et Marne - Budget général - BP - 2019

Art. (1)	Libellé	01 Opérations non ventilables	0 Services généraux	1 Sécurité	2 Enseignement	3 Culture, jeunesse, sports	4 Prévention médico-sociale
Recettes réelles		484 806 559	21 000	0	6 870 204	0	0
024	Produits des cessions d'immobilisations	252 000	0	0	0	0	0
102	Dotations et fonds d'investissement	16 800 000	0	0	0	0	0
131	Subv inv rattachées aux actifs amort	0	21 000	0	0	0	0
132	Subv inv rattachées aux actifs non amort	0	0	0	0	0	0
133	Fonds affectés à l'équipement amort.	0	0	0	6 860 204	0	0
134	Fonds affectés à l'équipement non amort.	0	0	0	0	0	0
163	Emprunts obligataires	50 000 000	0	0	0	0	0
164	Emprunts auprès des ét. financiers	317 426 956	0	0	0	0	0
166	Refinancement de dette	100 000 000	0	0	0	0	0
204	Subventions d'équipement versées	0	0	0	10 000	0	0
274	Prêts	166 738	0	0	0	0	0
276	Autres créances immobilisées	160 865	0	0	0	0	0
458	Opérations sous mandat	0	0	0	0	0	0
<i>Recettes d'ordre</i>		269 577 935	0	0	0	0	0
<i>Opérations d'ordre entre section</i>		129 077 935	0	0	0	0	0
021	<i>Virement de la section de fonctionnement</i>	40 918 741	0	0	0	0	0
280	<i>Amort. immobilisations incorporelles</i>	43 513 033	0	0	0	0	0
281	<i>Amortissement immobilisations corporelle</i>	44 646 161	0	0	0	0	0
<i>Opérations patrimoniales</i>		140 500 000	0	0	0	0	0
164	<i>Emprunts auprès des ét. financiers</i>	140 000 000	0	0	0	0	0
238	<i>Avances commandes immo corporelles</i>	500 000	0	0	0	0	0

FONCTIONNEMENT

DEPENSES							
Total dépenses de fonctionnement		181 025 562	60 656 982	107 225 000	86 644 840	18 749 484	19 512 480
Dépenses réelles		51 947 627	60 656 982	107 225 000	86 644 840	18 749 484	19 512 480
022	Dépenses imprévues	500 000	0	0	0	0	0
606	Achats non stockés de matières et fourni	0	3 378 716	0	7 637 000	365 300	482 000
607	Achats de marchandises	0	57 000	0	0	0	0
611	Contrats de prestations de services	0	2 210 800	0	1 922 000	1 136 790	0
613	Locations	0	998 700	0	1 294 000	5 000	0
614	Charges locatives et de copropriété	0	500 000	0	0	0	0
615	Entretien et réparations	0	2 962 774	0	6 467 000	306 300	25 000
616	Primes d'assurances	0	1 062 000	0	190 500	100	0
617	Etudes et recherches	0	259 260	0	65 000	25 000	2 000
618	Divers	0	1 312 693	0	0	56 335	350 000

Département de Seine et Marne - Budget général - BP - 2019

Art. (1)	Libellé	01 Opérations non ventilables	0 Services généraux	1 Sécurité	2 Enseignement	3 Culture, jeunesse, sports	4 Prévention médico-sociale
621	Personnel extérieur au service	0	1 106 060	0	0	12 000	0
622	Rémunérations intermédiaires, honoraires	0	658 880	0	0	3 300	247 100
623	Pub., publications, relations publiques	0	1 055 300	0	19 000	67 300	0
624	Transports biens, transports collectifs	0	35 980	0	100 000	36 565	0
625	Déplacements et missions	0	431 400	0	0	4 400	130 000
626	Frais postaux et frais télécommunication	0	1 646 300	0	0	1 100	0
627	Services bancaires et assimilés	0	402 850	0	0	0	0
628	Divers	329 000	2 233 860	0	144 000	78 600	14 000
633	Impôts, taxes, versements (autre orga.)	0	152 060	0	251 150	36 820	84 340
635	Autres impôts, taxes (Admin Impôts)	421 000	15 000	0	2 000	0	0
637	Autres impôts, taxes (autres organismes)	370 000	0	0	0	50	0
6411	Personnel titulaire	0	16 888 100	0	28 981 200	4 654 900	11 215 300
6412	Assistants maternelles	0	0	0	0	0	0
6413	Personnel non titulaire	0	5 088 360	0	1 932 820	678 570	485 200
6414	Personnel rémunéré à la vacation	0	1 500	0	0	58 000	210 000
6416	Emplois d'insertion	0	0	0	3 781 400	0	0
6417	Rémunérations des apprentis	0	345 600	0	0	0	0
645	Charges sécurité sociale et prévoyance	0	9 893 270	0	14 041 170	2 132 474	4 723 840
647	Autres charges sociales	0	3 147 697	0	38 200	30	0
648	Autres charges de personnel	0	280 400	0	73 700	21 000	2 700
651	Aides à la personne	0	96 000	0	0	60 000	54 000
65171	RSA - Vers. allocations forfaitaires	0	0	0	0	0	0
65172	RSA - Vers. alloc. forfaitaires maj.	0	0	0	0	0	0
652	Frais de séjour, héberg., inhumation	0	0	0	0	0	0
653	Indemnités, frais et formation élus	0	2 677 000	0	0	0	0
654	Pertes sur créances irrécouvrables	0	44 200	0	0	0	0
655	Contributions obligatoires	0	0	107 200 000	18 793 000	195 000	0
656	Participations	0	286 000	0	218 000	530 000	1 385 000
657	Subventions de fonctionnement versées	70 000	1 256 882	25 000	693 200	8 271 350	90 000
658	Charges diverses de gestion courante	534 900	34 040	0	0	13 200	0
661	Charges d'intérêts	16 028 000	0	0	0	0	0
668	Autres charges financières	972 000	0	0	0	0	0
671	Charges exceptionnelles opér. de gestion	0	46 000	0	500	0	0
673	Titres annulés (sur exercices antérieurs	0	27 300	0	0	0	12 000
678	Autres charges exceptionnelles	0	50 000	0	0	0	0
681	Dot. amort. et prov. Charges de fonct.	150 000	0	0	0	0	0
739	Reverst. et restit. sur impôts et taxes	32 572 727	15 000	0	0	0	0
<i>Dépenses d'ordre</i>		<i>129 077 935</i>	<i>0</i>	<i>0</i>	<i>0</i>	<i>0</i>	<i>0</i>

Département de Seine et Marne - Budget général - BP - 2019

Art. (1)	Libellé	01 Opérations non ventilables	0 Services généraux	1 Sécurité	2 Enseignement	3 Culture, jeunesse, sports	4 Prévention médico-sociale
<i>Opérations d'ordre entre section</i>		129 077 935	0	0	0	0	0
023	<i>Virement à la section d'investissement</i>	40 918 741	0	0	0	0	0
681	<i>Dot. amort. et prov. Charges de fonct.</i>	88 159 194	0	0	0	0	0
<i>Opérations d'ordre à l'intérieur de la section</i>		0	0	0	0	0	0
RECETTES							
Total recettes de fonctionnement		1 150 324 247	3 816 848	0	8 762 600	157 750	725 100
Recettes réelles		1 149 646 000	3 816 848	0	8 762 600	157 750	725 100
6419	Remboursements rémunérations personnel	0	91 000	0	400 000	32 000	0
645	Charges sécurité sociale et prévoyance	0	151 000	0	35 000	78 300	39 700
647	Autres charges sociales	0	0	0	0	0	0
658	Charges diverses de gestion courante	9 130	0	0	0	0	0
702	Ventes de récoltes et produits forestier	0	0	0	0	0	0
703	Redevances utilisation du domaine	0	12 300	0	0	0	0
706	Prestations de services	0	1 026 988	0	0	6 150	0
708	Autres produits	0	491 110	0	120 000	6 300	0
731	Impositions directes	561 963 101	0	0	0	0	0
732	Droits d'enregistrement,taxes urbanisme	243 000 000	0	0	0	0	0
734	Taxes liées aux véhicules	137 774 575	0	0	0	0	0
735	Impôts et taxes spécif. prod. énergie	79 299 102	0	0	0	0	0
736	Impôts et taxes / activités services	0	0	0	0	0	0
741	D.G.F.	89 686 720	0	0	0	0	0
744	FCTVA	1 500 000	0	0	0	0	0
746	Dotation générale de décentralisation	4 120 007	0	0	0	0	0
747	Participations	9 000 000	475 050	0	1 595 100	30 000	35 000
748	Autres attributions et participations	23 041 110	12 500	0	6 200 000	0	0
751	Recouvrements de dépenses d'aide sociale	0	0	0	0	0	650 000
752	Revenus des immeubles	0	203 000	0	0	0	0
753	Recouvrement indus d'insertion et aides	0	0	0	0	0	0
757	Redevances versées par fermiers, conces.	0	0	0	0	0	0
758	Produits divers de gestion courante	0	20 000	0	0	0	0
761	Produits de participations	10	0	0	0	0	0
762	Produits autres immo. financières	33 245	0	0	0	0	0
768	Autres produits financiers	219 000	0	0	0	0	0
771	Produits exception. / opérations gestion	0	1 300 000	0	500	5 000	0
773	Mandats annulés (exercices antérieurs)	0	30 000	0	5 000	0	400
778	Autres produits exceptionnels	0	3 900	0	407 000	0	0
<i>Recettes d'ordre</i>		678 247	0	0	0	0	0

Département de Seine et Marne - Budget général - BP - 2019

Art. (1)	Libellé	01 Opérations non ventilables	0 Services généraux	1 Sécurité	2 Enseignement	3 Culture, jeunesse, sports	4 Prévention médico-sociale
	<i>Opérations d'ordre entre section</i>	678 247	0	0	0	0	0
752	<i>Revenus des immeubles</i>	77 467	0	0	0	0	0
776	<i>Différences sur réalisations (négatives)</i>	0	0	0	0	0	0
777	<i>Quote-part subv invest transf cpte résul</i>	600 781	0	0	0	0	0
	<i>Opérations d'ordre à l'intérieur de la section</i>	0	0	0	0	0	0

(1) Détailler les comptes à trois chiffres sauf pour les comptes 641 et 6516 qui sont déclinés à quatre chiffres et le compte 6517 qui est décliné à cinq chiffres.

IV – ANNEXES									IV
PRESENTATION CROISEE PAR FONCTION									A1

Art. (1)	Libellé	5 Action sociale (hors RMI, RSA, APA)	5-4 Revenu minimum d'insertion	5-5 Personnes dépendantes (APA)	5-6 Revenu de solidarité active	6 Réseaux et infrastructures	7 Aménagement et environnement	8 Transports	9 Développement économique	TOTAL
----------	---------	--	-----------------------------------	------------------------------------	------------------------------------	---------------------------------	-----------------------------------	-----------------	-------------------------------	-------

INVESTISSEMENT

DEPENSES

Total dépenses d'investissement		14 493 136	0	0	150 000	64 141 922	26 110 060	13 295 020	2 549 723	772 729 170
Dépenses réelles		14 493 136	0	0	150 000	64 141 922	26 110 060	13 295 020	2 549 723	631 550 923
163	Emprunts obligataires	0	0	0	0	0	0	0	0	10 000 000
164	Emprunts auprès des ét. financiers	0	0	0	0	0	0	0	0	310 600 000
166	Refinancement de dette	0	0	0	0	0	0	0	0	100 000 000
168	Autres emprunts et dettes assimilées	0	0	0	0	0	0	0	0	11 627
203	Frais d'études, recherche, développement	218 603	0	0	0	3 677 771	247 523	1 008 717	58 639	11 756 413
204	Subventions d'équipement versées	4 072 080	0	0	0	10 656 625	24 186 506	3 814 177	2 487 684	52 764 333
205	Licences, logiciels, droits similaires	0	0	0	150 000	0	22 000	0	0	2 892 761
211	Terrains	0	0	0	0	2 072 185	120 100	1 020 000	0	3 215 785
213	Constructions	7 500 000	0	0	0	0	0	0	0	7 818 000
215	Install., matériel, outillage techniques	100 000	0	0	0	1 734 686	392 402	18 000	0	4 349 901
216	Collections et oeuvres d'art	0	0	0	0	0	0	0	0	44 520
218	Autres immobilisations corporelles	194 519	0	0	0	500 000	0	0	0	8 381 692
231	Immobilisations corporelles en cours	2 407 933	0	0	0	44 227 797	291 550	7 434 127	0	115 986 377
237	Avances commandes immo incorporelles	0	0	0	0	0	0	0	3 400	7 400
238	Avances commandes immo corporelles	0	0	0	0	1 272 857	849 980	0	0	3 428 614
275	Dépôts et cautionnements versés	0	0	0	0	0	0	0	0	10 000
454	Travaux effectués d'office	0	0	0	0	0	0	0	0	212 500
458	Opérations sous mandat	0	0	0	0	0	0	0	0	71 000
<i>Dépenses d'ordre</i>		<i>0</i>	<i>0</i>	<i>0</i>	<i>0</i>	<i>0</i>	<i>0</i>	<i>0</i>	<i>0</i>	<i>141 178 247</i>
<i>Opérations d'ordre entre section</i>		<i>0</i>	<i>0</i>	<i>0</i>	<i>0</i>	<i>0</i>	<i>0</i>	<i>0</i>	<i>0</i>	<i>678 247</i>
139	<i>Subv. invest. transférées cpte résultat</i>	<i>0</i>	<i>0</i>	<i>0</i>	<i>0</i>	<i>0</i>	<i>0</i>	<i>0</i>	<i>0</i>	<i>600 781</i>
168	<i>Autres emprunts et dettes assimilées</i>	<i>0</i>	<i>0</i>	<i>0</i>	<i>0</i>	<i>0</i>	<i>0</i>	<i>0</i>	<i>0</i>	<i>77 467</i>
198	<i>Neutralisation des amortissements</i>	<i>0</i>	<i>0</i>	<i>0</i>	<i>0</i>	<i>0</i>	<i>0</i>	<i>0</i>	<i>0</i>	<i>0</i>
<i>Opérations patrimoniales</i>		<i>0</i>	<i>0</i>	<i>0</i>	<i>0</i>	<i>0</i>	<i>0</i>	<i>0</i>	<i>0</i>	<i>140 500 000</i>
164	<i>Emprunts auprès des ét. financiers</i>	<i>0</i>	<i>0</i>	<i>0</i>	<i>0</i>	<i>0</i>	<i>0</i>	<i>0</i>	<i>0</i>	<i>140 000 000</i>
231	<i>Immobilisations corporelles en cours</i>	<i>0</i>	<i>0</i>	<i>0</i>	<i>0</i>	<i>0</i>	<i>0</i>	<i>0</i>	<i>0</i>	<i>500 000</i>

RECETTES

Département de Seine et Marne - Budget général - BP - 2019

Art. (1)	Libellé	5 Action sociale (hors RMI, RSA, APA)	5-4 Revenu minimum d'insertion	5-5 Personnes dépendantes (APA)	5-6 Revenu de solidarité active	6 Réseaux et infrastructures	7 Aménagement et environnement	8 Transports	9 Développement économique	TOTAL
Total recettes d'investissement		0	0	0	0	5 998 912	2 549 100	2 905 460	0	772 729 170
Recettes réelles		0	0	0	0	5 998 912	2 549 100	2 905 460	0	503 151 235
024	Produits des cessions d'immobilisations	0	0	0	0	0	0	0	0	252 000
102	Dotations et fonds d'investissement	0	0	0	0	0	0	0	0	16 800 000
131	Subv inv rattachées aux actifs amort	0	0	0	0	0	24 500	0	0	45 500
132	Subv inv rattachées aux actifs non amort	0	0	0	0	5 298 912	24 500	2 890 460	0	8 213 872
133	Fonds affectés à l'équipement amort.	0	0	0	0	0	0	0	0	6 860 204
134	Fonds affectés à l'équipement non amort.	0	0	0	0	700 000	2 500 000	15 000	0	3 215 000
163	Emprunts obligataires	0	0	0	0	0	0	0	0	50 000 000
164	Emprunts auprès des ét. financiers	0	0	0	0	0	0	0	0	317 426 956
166	Refinancement de dette	0	0	0	0	0	0	0	0	100 000 000
204	Subventions d'équipement versées	0	0	0	0	0	100	0	0	10 100
274	Prêts	0	0	0	0	0	0	0	0	166 738
276	Autres créances immobilisées	0	0	0	0	0	0	0	0	160 865
458	Opérations sous mandat	0	0	0	0	0	0	0	0	0
<i>Recettes d'ordre</i>		<i>0</i>	<i>0</i>	<i>0</i>	<i>0</i>	<i>0</i>	<i>0</i>	<i>0</i>	<i>0</i>	<i>269 577 935</i>
<i>Opérations d'ordre entre section</i>		<i>0</i>	<i>0</i>	<i>0</i>	<i>0</i>	<i>0</i>	<i>0</i>	<i>0</i>	<i>0</i>	<i>129 077 935</i>
021	<i>Virement de la section de fonctionnement</i>	<i>0</i>	<i>0</i>	<i>0</i>	<i>0</i>	<i>0</i>	<i>0</i>	<i>0</i>	<i>0</i>	<i>40 918 741</i>
280	<i>Amort. immobilisations incorporelles</i>	<i>0</i>	<i>0</i>	<i>0</i>	<i>0</i>	<i>0</i>	<i>0</i>	<i>0</i>	<i>0</i>	<i>43 513 033</i>
281	<i>Amortissement immobilisations corporelle</i>	<i>0</i>	<i>0</i>	<i>0</i>	<i>0</i>	<i>0</i>	<i>0</i>	<i>0</i>	<i>0</i>	<i>44 646 161</i>
<i>Opérations patrimoniales</i>		<i>0</i>	<i>0</i>	<i>0</i>	<i>0</i>	<i>0</i>	<i>0</i>	<i>0</i>	<i>0</i>	<i>140 500 000</i>
164	<i>Emprunts auprès des ét. financiers</i>	<i>0</i>	<i>0</i>	<i>0</i>	<i>0</i>	<i>0</i>	<i>0</i>	<i>0</i>	<i>0</i>	<i>140 000 000</i>
238	<i>Avances commandes immo corporelles</i>	<i>0</i>	<i>0</i>	<i>0</i>	<i>0</i>	<i>0</i>	<i>0</i>	<i>0</i>	<i>0</i>	<i>500 000</i>

FONCTIONNEMENT

DEPENSES										
Total dépenses de fonctionnement		405 091 203	0	69 202 420	183 039 634	36 206 080	11 596 689	53 770 790	3 569 873	1 236 291 037
Dépenses réelles		405 091 203	0	69 202 420	183 039 634	36 206 080	11 596 689	53 770 790	3 569 873	1 107 213 102
022	Dépenses imprévues	0	0	0	0	0	0	0	0	500 000
606	Achats non stockés de matières et fourni	88 000	0	0	0	3 691 350	44 090	0	0	15 686 456
607	Achats de marchandises	0	0	0	0	0	0	0	0	57 000
611	Contrats de prestations de services	550 940	0	0	186 720	316 739	118 000	6 937 840	43 000	13 422 829
613	Locations	0	0	0	0	222 500	2 500	0	0	2 522 700
614	Charges locatives et de copropriété	0	0	0	0	0	0	0	0	500 000
615	Entretien et réparations	522 000	0	0	0	6 542 507	232 750	555 000	0	17 613 331

Département de Seine et Marne - Budget général - BP - 2019

Art. (1)	Libellé	5 Action sociale (hors RMI, RSA, APA)	5-4 Revenu minimum d'insertion	5-5 Personnes dépendantes (APA)	5-6 Revenu de solidarité active	6 Réseaux et infrastructures	7 Aménagement et environnement	8 Transports	9 Développement économique	TOTAL
616	Primes d'assurances	0	0	0	0	0	0	0	0	1 252 600
617	Etudes et recherches	16 000	0	0	0	14 000	187 570	0	0	568 830
618	Divers	142 750	0	0	50 000	4 000	0	0	0	1 915 778
621	Personnel extérieur au service	100	0	0	0	0	0	0	0	1 118 160
622	Rémunérations intermédiaires, honoraires	565 400	0	0	229 220	6 446	2 500	71 600	0	1 784 446
623	Pub., publications, relations publiques	16 000	0	0	0	26 228	15 408	5 000	0	1 204 236
624	Transports biens, transports collectifs	884 000	0	0	0	0	0	24 180 000	0	25 236 545
625	Déplacements et missions	1 425 000	0	0	0	0	35 500	0	1 000	2 027 300
626	Frais postaux et frais télécommunication	223 400	0	0	0	0	0	0	0	1 870 800
627	Services bancaires et assimilés	150	0	0	0	0	0	2 500	0	405 500
628	Divers	55 650	0	0	0	671 307	261 904	45 500	69 165	3 902 986
633	Impôts, taxes, versements (autre orga.)	472 450	0	7 610	10 850	113 960	23 840	6 630	0	1 159 710
635	Autres impôts, taxes (Admin Impôts)	3 000	0	0	0	31 000	300	0	0	472 300
637	Autres impôts, taxes (autres organismes)	0	0	0	0	500	0	0	0	370 550
6411	Personnel titulaire	31 025 700	0	1 045 800	1 418 900	17 181 600	3 239 700	771 300	0	116 422 500
6412	Assistants maternelles	31 882 000	0	0	0	0	0	0	0	31 882 000
6413	Personnel non titulaire	3 089 640	0	26 000	187 900	600 620	376 520	176 980	0	12 642 610
6414	Personnel rémunéré à la vacation	0	0	0	0	0	0	0	0	269 500
6416	Emplois d'insertion	0	0	0	0	0	0	0	0	3 781 400
6417	Rémunérations des apprentis	0	0	0	0	0	0	0	0	345 600
645	Charges sécurité sociale et prévoyance	23 452 250	0	423 010	598 690	6 447 020	1 334 630	360 610	0	63 406 964
647	Autres charges sociales	673 900	0	0	0	0	14 200	0	0	3 874 027
648	Autres charges de personnel	62 600	0	0	1 130	19 910	7 300	2 180	0	470 920
651	Aides à la personne	42 299 000	0	67 700 000	0	0	0	0	0	110 209 000
65171	RSA - Vers. allocations forfaitaires	0	0	0	142 290 000	0	0	0	0	142 290 000
65172	RSA - Vers. alloc. forfaitaires maj.	0	0	0	27 000 000	0	0	0	0	27 000 000
652	Frais de séjour, héberg., inhumation	248 963 165	0	0	0	0	0	0	0	248 963 165
653	Indemnités, frais et formation élus	0	0	0	0	0	0	0	0	2 677 000
654	Pertes sur créances irrécouvrables	93 610	0	0	300 000	0	0	0	0	437 810
655	Contributions obligatoires	320 000	0	0	0	0	3 294 000	8 232 050	0	138 034 050
656	Participations	8 503 400	0	0	3 318 460	61 943	29 662	12 360 000	222 000	26 914 465
657	Subventions de fonctionnement versées	9 603 098	0	0	7 397 764	229 600	2 376 315	62 500	3 234 708	33 310 417
658	Charges diverses de gestion courante	0	0	0	0	0	0	0	0	582 140
661	Charges d'intérêts	0	0	0	0	0	0	0	0	16 028 000
668	Autres charges financières	0	0	0	0	0	0	0	0	972 000
671	Charges exceptionnelles opér. de gestion	0	0	0	0	5 850	0	100	0	52 450

Département de Seine et Marne - Budget général - BP - 2019

Art. (1)	Libellé	5 Action sociale (hors RMI, RSA, APA)	5-4 Revenu minimum d'insertion	5-5 Personnes dépendantes (APA)	5-6 Revenu de solidarité active	6 Réseaux et infrastructures	7 Aménagement et environnement	8 Transports	9 Développement économique	TOTAL
673	Titres annulés (sur exercices antérieurs	153 000	0	0	50 000	0	0	1 000	0	243 300
678	Autres charges exceptionnelles	5 000	0	0	0	19 000	0	0	0	74 000
681	Dot. amort. et prov. Charges de fonct.	0	0	0	0	0	0	0	0	150 000
739	Reverst. et restit. sur impôts et taxes	0	0	0	0	0	0	0	0	32 587 727
<i>Dépenses d'ordre</i>		0	0	0	0	0	0	0	0	129 077 935
<i>Opérations d'ordre entre section</i>		0	0	0	0	0	0	0	0	129 077 935
023	<i>Virement à la section d'investissement</i>	0	0	0	0	0	0	0	0	40 918 741
681	<i>Dot. amort. et prov. Charges de fonct.</i>	0	0	0	0	0	0	0	0	88 159 194
<i>Opérations d'ordre à l'intérieur de la section</i>		0	0	0	0	0	0	0	0	0
RECETTES										
Total recettes de fonctionnement		19 916 425	0	22 200 000	3 985 955	1 835 803	160 925	22 952 266	1 453 118	1 236 291 037
Recettes réelles		19 916 425	0	22 200 000	3 985 955	1 835 803	160 925	22 952 266	1 453 118	1 235 612 790
6419	Remboursements rémunérations personnel	210 000	0	0	0	70 000	12 000	0	0	815 000
645	Charges sécurité sociale et prévoyance	167 000	0	0	8 810	1 000	41 160	0	0	521 970
647	Autres charges sociales	0	0	0	0	0	0	0	0	0
658	Charges diverses de gestion courante	0	0	0	0	0	0	0	0	9 130
702	Ventes de récoltes et produits forestier	0	0	0	0	0	5 000	0	0	5 000
703	Redevances utilisation du domaine	0	0	0	0	940 000	6 500	0	0	958 800
706	Prestations de services	5 000	0	0	0	201 500	0	990 000	0	2 229 638
708	Autres produits	0	0	0	0	0	96 265	126 500	0	840 175
731	Impositions directes	0	0	0	0	0	0	0	0	561 963 101
732	Droits d'enregistrement,taxes urbanisme	0	0	0	0	0	0	0	0	243 000 000
734	Taxes liées aux véhicules	0	0	0	0	0	0	0	0	137 774 575
735	Impôts et taxes spécif. prod. énergie	0	0	0	0	0	0	0	0	79 299 102
736	Impôts et taxes / activités services	0	0	0	0	0	0	0	1 000 000	1 000 000
741	D.G.F.	0	0	0	0	0	0	0	0	89 686 720
744	FCTVA	0	0	0	0	0	0	0	0	1 500 000
746	Dotation générale de décentralisation	0	0	0	0	0	0	0	0	4 120 007
747	Participations	12 314 225	0	21 990 000	1 966 145	620 403	0	21 426 266	448 118	69 900 307
748	Autres attributions et participations	0	0	0	0	0	0	0	0	29 253 610
751	Recouvrements de dépenses d'aide sociale	6 303 800	0	0	0	0	0	0	0	6 953 800
752	Revenus des immeubles	0	0	0	0	0	0	0	0	203 000
753	Recouvrement indus d'insertion et aides	100 300	0	150 000	2 010 000	0	0	0	0	2 260 300
757	Redevances versées par fermiers, conces.	0	0	0	0	0	0	70 000	0	70 000
758	Produits divers de gestion courante	0	0	0	0	1 400	0	0	0	21 400
761	Produits de participations	0	0	0	0	0	0	0	0	10

Département de Seine et Marne - Budget général - BP - 2019

Art. (1)	Libellé	5 Action sociale (hors RMI, RSA, APA)	5-4 Revenu minimum d'insertion	5-5 Personnes dépendantes (APA)	5-6 Revenu de solidarité active	6 Réseaux et infrastructures	7 Aménagement et environnement	8 Transports	9 Développement économique	TOTAL
762	Produits autres immo. financières	0	0	0	0	0	0	0	0	33 245
768	Autres produits financiers	3 400	0	0	0	0	0	0	0	222 400
771	Produits exception. / opérations gestion	322 200	0	0	0	1 500	0	339 200	5 000	1 973 400
773	Mandats annulés (exercices antérieurs)	483 900	0	60 000	1 000	0	0	0	0	580 300
778	Autres produits exceptionnels	6 600	0	0	0	0	0	300	0	417 800
<i>Recettes d'ordre</i>		0	0	0	0	0	0	0	0	678 247
<i>Opérations d'ordre entre section</i>		0	0	0	0	0	0	0	0	678 247
752	<i>Revenus des immeubles</i>	0	0	0	0	0	0	0	0	77 467
776	<i>Différences sur réalisations (négatives)</i>	0	0	0	0	0	0	0	0	0
777	<i>Quote-part subv invest transf cpte résul</i>	0	0	0	0	0	0	0	0	600 781
<i>Opérations d'ordre à l'intérieur de la section</i>		0	0	0	0	0	0	0	0	0

IV – ANNEXES	IV
PRESENTATION CROISEE PAR FONCTION – OPERATIONS NON VENTILEES	A1/01

OPERATIONS NON-VENTILABLES 01 (hors RAR et reports)

INVESTISSEMENT

Art. (1)	Libellé	Opérations non ventilables 01
DEPENSES		562 083 374,22
Dépenses réelles		420 905 127,00
163	Emprunts obligataires	10 000 000,00
164	Emprunts auprès des ét. financiers	310 600 000,00
166	Refinancement de dette	100 000 000,00
168	Autres emprunts et dettes assimilées	11 627,00
275	Dépôts et cautionnements versés	10 000,00
454	Travaux effectués d'office	212 500,00
458	Opérations sous mandat	71 000,00
Dépenses d'ordre		141 178 247,22
040	Opérations ordre transf. entre sections	678 247,22
139	Subv. invest. transférées cpte résultat	600 780,56
168	Autres emprunts et dettes assimilées	77 466,66
198	Neutralisation des amortissements	0,00
041	Opérations patrimoniales	140 500 000,00
164	Emprunts auprès des ét. financiers	140 000 000,00
231	Immobilisations corporelles en cours	500 000,00
RECETTES		754 384 494,34
Recettes réelles		484 806 559,12
024	Produits des cessions d'immobilisations	252 000,00
102	Dotations et fonds d'investissement	16 800 000,00
163	Emprunts obligataires	50 000 000,00
164	Emprunts auprès des ét. financiers	317 426 956,12
166	Refinancement de dette	100 000 000,00
274	Prêts	166 738,00
276	Autres créances immobilisées	160 865,00
458	Opérations sous mandat	0,00
Recettes d'ordre		269 577 935,22
021	Virement de la section de fonctionnement	40 918 741,36
040	Opérations ordre transf. entre sections	88 159 193,86
280	Amort. immobilisations incorporelles	43 513 032,67
281	Amortissement immobilisations corporelle	44 646 161,19
041	Opérations patrimoniales	140 500 000,00
164	Emprunts auprès des ét. financiers	140 000 000,00
238	Avances commandes immo corporelles	500 000,00

(1) Détailler les comptes à trois chiffres sauf pour le compte 641 qui est décliné à quatre chiffres.

FONCTIONNEMENT

Art. (1)	Libellé	Opérations non ventilables 01
DEPENSES		181 025 562,22
Dépenses réelles		51 947 627,00
022	Dépenses imprévues	500 000,00
628	Divers	329 000,00
635	Autres impôts, taxes (Admin Impôts)	421 000,00
637	Autres impôts, taxes (autres organismes)	370 000,00
657	Subventions de fonctionnement versées	70 000,00
658	Charges diverses de gestion courante	534 900,00
661	Charges d'intérêts	16 028 000,00
668	Autres charges financières	972 000,00
681	Dot. amort. et prov. Charges de fonct.	150 000,00
739	Reverst. et restit. sur impôts et taxes	32 572 727,00
Dépenses d'ordre		129 077 935,22
023	Virement à la section d'investissement	40 918 741,36

Département de Seine et Marne - Budget général - BP - 2019

Art. (1)	Libellé	Opérations non ventilables 01
042	<i>Opérations ordre transf. entre sections</i>	88 159 193,86
681	<i>Dot. amort. et prov. Charges de fonct.</i>	88 159 193,86
043	<i>Opérations ordre intérieur de la section</i>	0,00
RECETTES		1 150 324 247,22
Recettes réelles		1 149 646 000,00
658	Charges diverses de gestion courante	9 130,00
731	Impositions directes	561 963 101,00
732	Droits d'enregistrement,taxes urbanisme	243 000 000,00
734	Taxes liées aux véhicules	137 774 575,00
735	Impôts et taxes spécif. prod. énergie	79 299 102,00
741	D.G.F.	89 686 720,00
744	FCTVA	1 500 000,00
746	Dotation générale de décentralisation	4 120 007,00
747	Participations	9 000 000,00
748	Autres attributions et participations	23 041 110,00
761	Produits de participations	10,00
762	Produits autres immo. financières	33 245,00
768	Autres produits financiers	219 000,00
Recettes d'ordre		678 247,22
042	<i>Opérations ordre transf. entre sections</i>	678 247,22
752	<i>Revenus des immeubles</i>	77 466,66
776	<i>Différences sur réalisations (négatives)</i>	0,00
777	<i>Quote-part subv invest transf cpte resul</i>	600 780,56
043	<i>Opérations ordre intérieur de la section</i>	0,00

(1) Détailler les comptes à trois chiffres sauf pour le compte 641 qui est décliné à quatre chiffres.

IV – ANNEXES	IV
PRESENTATION CROISEE PAR FONCTION	A1/0

FONCTION 0 – Services généraux (hors RAR)

INVESTISSEMENT

Art. (1)	Libellé	202 Admin. gén. (autres moyens généraux)	21 Assemblée locale	23 Information, communication, publicité	4 Coopération décent., action européenne		TOTAL DE LA FONCTION (hors 01)
					41 Subvention globale	48 Autres	
DEPENSES REELLES		8 095 878,23	0,00	0,00	0,00	0,00	8 095 878,23
Equipements départementaux		7 920 878,23	0,00	0,00	0,00	0,00	7 920 878,23
203	Frais d'études, recherche, développement	354 015,26	0,00	0,00	0,00	0,00	354 015,26
205	Licences, logiciels, droits similaires	1 919 614,15	0,00	0,00	0,00	0,00	1 919 614,15
213	Constructions	318 000,00	0,00	0,00	0,00	0,00	318 000,00
215	Install., matériel, outillage techniques	113 000,00	0,00	0,00	0,00	0,00	113 000,00
218	Autres immobilisations corporelles	2 696 500,00	0,00	0,00	0,00	0,00	2 696 500,00
231	Immobilisations corporelles en cours	2 505 748,82	0,00	0,00	0,00	0,00	2 505 748,82
237	Avances commandes immo incorporelles	4 000,00	0,00	0,00	0,00	0,00	4 000,00
238	Avances commandes immo corporelles	10 000,00	0,00	0,00	0,00	0,00	10 000,00
Equipements non départementaux (c/204)		175 000,00	0,00	0,00	0,00	0,00	175 000,00
RECETTES REELLES		21 000,00	0,00	0,00	0,00	0,00	21 000,00
131	Subv inv rattachées aux actifs amort	21 000,00	0,00	0,00	0,00	0,00	21 000,00

FONCTIONNEMENT

Art. (1)	Libellé	20 Administration générale collectivité		21 Assemblée locale	23 Information, communication, publicité	4 Coopération décent., action européenne		TOTAL DE LA FONCTION (hors 01)
		201 Admin. gén. (personnel non ventilable)	202 Admin. gén. (autres moyens généraux)			41 Subvention globale	48 Autres	
DEPENSES REELLES		33 690 623,00	22 986 359,00	2 700 000,00	1 110 000,00	0,00	170 000,00	60 656 982,00
606	Achats non stockés de matières et fourni	0,00	3 378 716,00	0,00	0,00	0,00	0,00	3 378 716,00
607	Achats de marchandises	0,00	0,00	0,00	57 000,00	0,00	0,00	57 000,00
611	Contrats de prestations de services	13 100,00	1 708 700,00	0,00	404 000,00	0,00	85 000,00	2 210 800,00
613	Locations	0,00	998 700,00	0,00	0,00	0,00	0,00	998 700,00
614	Charges locatives et de copropriété	0,00	500 000,00	0,00	0,00	0,00	0,00	500 000,00
615	Entretien et réparations	0,00	2 962 774,00	0,00	0,00	0,00	0,00	2 962 774,00
616	Primes d'assurances	0,00	1 062 000,00	0,00	0,00	0,00	0,00	1 062 000,00
617	Etudes et recherches	0,00	259 260,00	0,00	0,00	0,00	0,00	259 260,00
618	Divers	957 193,00	355 500,00	0,00	0,00	0,00	0,00	1 312 693,00
621	Personnel extérieur au service	0,00	1 106 060,00	0,00	0,00	0,00	0,00	1 106 060,00
622	Rémunérations intermédiaires, honoraires	11 900,00	646 980,00	0,00	0,00	0,00	0,00	658 880,00
623	Pub., publications, relations publiques	0,00	516 300,00	0,00	539 000,00	0,00	0,00	1 055 300,00
624	Transports biens, transports collectifs	600,00	35 380,00	0,00	0,00	0,00	0,00	35 980,00

Département de Seine et Marne - Budget général - BP - 2019

Art. (1)	Libellé	20 Administration générale collectivité		21 Assemblée locale	23 Information, communication, publicité	4 Coopération décent., action européenne		TOTAL DE LA FONCTION (hors 01)
		201 Admin. gén. (personnel non ventilable)	202 Admin. gén. (autres moyens généraux)			41 Subvention globale	48 Autres	
		625	Déplacements et missions			335 500,00	95 900,00	
626	Frais postaux et frais télécommunication	0,00	1 646 300,00	0,00	0,00	0,00	0,00	1 646 300,00
627	Services bancaires et assimilés	0,00	402 850,00	0,00	0,00	0,00	0,00	402 850,00
628	Divers	6 000,00	2 050 860,00	112 000,00	0,00	0,00	65 000,00	2 233 860,00
633	Impôts, taxes, versements (autre orga.)	152 060,00	0,00	0,00	0,00	0,00	0,00	152 060,00
635	Autres impôts, taxes (Admin Impôts)	0,00	15 000,00	0,00	0,00	0,00	0,00	15 000,00
637	Autres impôts, taxes (autres organismes)	0,00	0,00	0,00	0,00	0,00	0,00	0,00
6411	Personnel titulaire	16 888 100,00	0,00	0,00	0,00	0,00	0,00	16 888 100,00
6413	Personnel non titulaire	5 088 360,00	0,00	0,00	0,00	0,00	0,00	5 088 360,00
6414	Personnel rémunéré à la vacation	1 500,00	0,00	0,00	0,00	0,00	0,00	1 500,00
6416	Emplois d'insertion	0,00	0,00	0,00	0,00	0,00	0,00	0,00
6417	Rémunérations des apprentis	345 600,00	0,00	0,00	0,00	0,00	0,00	345 600,00
645	Charges sécurité sociale et prévoyance	8 599 370,00	1 293 900,00	0,00	0,00	0,00	0,00	9 893 270,00
647	Autres charges sociales	797 940,00	2 349 757,00	0,00	0,00	0,00	0,00	3 147 697,00
648	Autres charges de personnel	280 400,00	0,00	0,00	0,00	0,00	0,00	280 400,00
651	Aides à la personne	96 000,00	0,00	0,00	0,00	0,00	0,00	96 000,00
653	Indemnités, frais et formation élus	114 000,00	0,00	2 563 000,00	0,00	0,00	0,00	2 677 000,00
654	Pertes sur créances irrecouvrables	0,00	44 200,00	0,00	0,00	0,00	0,00	44 200,00
656	Participations	0,00	286 000,00	0,00	0,00	0,00	0,00	286 000,00
657	Subventions de fonctionnement versées	3 000,00	1 098 882,00	25 000,00	110 000,00	0,00	20 000,00	1 256 882,00
658	Charges diverses de gestion courante	0,00	34 040,00	0,00	0,00	0,00	0,00	34 040,00
671	Charges exceptionnelles opér. de gestion	0,00	46 000,00	0,00	0,00	0,00	0,00	46 000,00
673	Titres annulés (sur exercices antérieurs)	0,00	27 300,00	0,00	0,00	0,00	0,00	27 300,00
678	Autres charges exceptionnelles	0,00	50 000,00	0,00	0,00	0,00	0,00	50 000,00
739	Reverst. et restit. sur impôts et taxes	0,00	15 000,00	0,00	0,00	0,00	0,00	15 000,00
RECETTES REELLES		734 360,00	2 802 355,00	0,00	0,00	280 133,00	0,00	3 816 848,00
6419	Remboursements rémunérations personnel	91 000,00	0,00	0,00	0,00	0,00	0,00	91 000,00
645	Charges sécurité sociale et prévoyance	151 000,00	0,00	0,00	0,00	0,00	0,00	151 000,00
647	Autres charges sociales	0,00	0,00	0,00	0,00	0,00	0,00	0,00
703	Redevances utilisation du domaine	0,00	12 300,00	0,00	0,00	0,00	0,00	12 300,00
706	Prestations de services	0,00	1 026 988,00	0,00	0,00	0,00	0,00	1 026 988,00
708	Autres produits	443 110,00	48 000,00	0,00	0,00	0,00	0,00	491 110,00
747	Participations	49 250,00	145 667,00	0,00	0,00	280 133,00	0,00	475 050,00
748	Autres attributions et participations	0,00	12 500,00	0,00	0,00	0,00	0,00	12 500,00
752	Revenus des immeubles	0,00	203 000,00	0,00	0,00	0,00	0,00	203 000,00

Département de Seine et Marne - Budget général - BP - 2019

Art. (1)	Libellé	20 Administration générale collectivité		21 Assemblée locale	23 Information, communication, publicité	4 Coopération décent., action européenne		TOTAL DE LA FONCTION (hors 01)
		201 Admin. gén. (personnel non ventilable)	202 Admin. gén. (autres moyens généraux)			41 Subvention globale	48 Autres	
		758	Produits divers de gestion courante			0,00	20 000,00	
771	Produits exception. / opérations gestion	0,00	1 300 000,00	0,00	0,00	0,00	0,00	1 300 000,00
773	Mandats annulés (exercices antérieurs)	0,00	30 000,00	0,00	0,00	0,00	0,00	30 000,00
778	Autres produits exceptionnels	0,00	3 900,00	0,00	0,00	0,00	0,00	3 900,00

(1) Détailler les comptes à trois chiffres sauf pour le compte 641 qui est décliné à quatre chiffres.

IV – ANNEXES	IV
PRESENTATION CROISEE PAR FONCTION	A1/1

FONCTION 1 – Sécurité (hors RAR)

INVESTISSEMENT

Art. (1)	Libellé	0 Services communs	1 Gendarmerie, police, sécurité, justice	2 Incendie et Secours	8 Autres interventions de protection	TOTAL DE LA FONCTION
	DEPENSES REELLES	0,00	0,00	4 600 000,00	0,00	4 600 000,00
	Equipements départementaux	0,00	0,00	0,00	0,00	0,00
231	Immobilisations corporelles en cours	0,00	0,00	0,00	0,00	0,00
	Equipements non départementaux (c/204)	0,00	0,00	4 600 000,00	0,00	4 600 000,00
	RECETTES REELLES	0,00	0,00	0,00	0,00	0,00

FONCTIONNEMENT

Art. (1)	Libellé	0 Services communs	1 Gendarmerie, police, sécurité, justice	2 Incendie et Secours	8 Autres interventions de protection	TOTAL DE LA FONCTION
	DEPENSES REELLES	0,00	0,00	107 225 000,00	0,00	107 225 000,00
655	Contributions obligatoires	0,00	0,00	107 200 000,00	0,00	107 200 000,00
657	Subventions de fonctionnement versées	0,00	0,00	25 000,00	0,00	25 000,00
	RECETTES REELLES	0,00	0,00	0,00	0,00	0,00

(1) Détailler les comptes à trois chiffres sauf pour le compte 641 qui est décliné à quatre chiffres.

IV – ANNEXES	IV
PRESENTATION CROISEE PAR FONCTION	A1/2

FONCTION 2 – Enseignement (hors RAR)

INVESTISSEMENT

Art. (1)	Libellé	0 Services communs	1 Enseignement du premier degré	2 Enseignement du second degré	
				21 Collèges	22 Lycées
DEPENSES REELLES		0,00	320 000,00	73 399 954,55	0,00
Equipements départementaux		0,00	0,00	73 049 954,55	0,00
203	Frais d'études, recherche, développement	0,00	0,00	5 839 886,83	0,00
205	Licences, logiciels, droits similaires	0,00	0,00	801 146,40	0,00
211	Terrains	0,00	0,00	3 500,00	0,00
215	Install., matériel, outillage techniques	0,00	0,00	1 976 812,89	0,00
218	Autres immobilisations corporelles	0,00	0,00	4 914 673,47	0,00
231	Immobilisations corporelles en cours	0,00	0,00	58 218 157,75	0,00
238	Avances commandes immo corporelles	0,00	0,00	1 295 777,21	0,00
Equipements non départementaux (c/204)		0,00	320 000,00	350 000,00	0,00
RECETTES REELLES		0,00	10 000,00	6 860 204,00	0,00
131	Subv inv rattachées aux actifs amort	0,00	0,00	0,00	0,00
133	Fonds affectés à l'équipement amort.	0,00	0,00	6 860 204,00	0,00
204	Subventions d'équipement versées	0,00	10 000,00	0,00	0,00

FONCTIONNEMENT

Art. (1)	Libellé	0 Services communs	1 Enseignement du premier degré	2 Enseignement du second degré	
				21 Collèges	22 Lycées
DEPENSES REELLES		49 160 640,00	0,00	36 052 500,00	0,00
606	Achats non stockés de matières et fourni	0,00	0,00	7 637 000,00	0,00
611	Contrats de prestations de services	35 000,00	0,00	603 500,00	0,00
613	Locations	16 000,00	0,00	1 278 000,00	0,00
615	Entretien et réparations	0,00	0,00	6 467 000,00	0,00
616	Primes d'assurances	0,00	0,00	190 500,00	0,00
617	Etudes et recherches	0,00	0,00	65 000,00	0,00
623	Pub., publications, relations publiques	10 000,00	0,00	9 000,00	0,00
624	Transports biens, transports collectifs	0,00	0,00	100 000,00	0,00
628	Divers	0,00	0,00	144 000,00	0,00
633	Impôts, taxes, versements (autre orga.)	251 150,00	0,00	0,00	0,00
635	Autres impôts, taxes (Admin Impôts)	0,00	0,00	2 000,00	0,00
6411	Personnel titulaire	28 981 200,00	0,00	0,00	0,00
6413	Personnel non titulaire	1 932 820,00	0,00	0,00	0,00
6416	Emplois d'insertion	3 781 400,00	0,00	0,00	0,00
645	Charges sécurité sociale et prévoyance	14 041 170,00	0,00	0,00	0,00
647	Autres charges sociales	38 200,00	0,00	0,00	0,00
648	Autres charges de personnel	73 700,00	0,00	0,00	0,00
651	Aides à la personne	0,00	0,00	0,00	0,00
655	Contributions obligatoires	0,00	0,00	18 793 000,00	0,00
656	Participations	0,00	0,00	218 000,00	0,00
657	Subventions de fonctionnement versées	0,00	0,00	545 000,00	0,00
671	Charges exceptionnelles opér. de gestion	0,00	0,00	500,00	0,00
RECETTES REELLES		2 009 700,00	0,00	6 752 900,00	0,00
6419	Remboursements rémunérations personnel	400 000,00	0,00	0,00	0,00
645	Charges sécurité sociale et prévoyance	35 000,00	0,00	0,00	0,00
708	Autres produits	0,00	0,00	120 000,00	0,00
747	Participations	1 574 700,00	0,00	20 400,00	0,00

Département de Seine et Marne - Budget général - BP - 2019

Art. (1)	Libellé	0 Services communs	1 Enseignement du premier degré	2 Enseignement du second degré	
				21 Collèges	22 Lycées
				748	Autres attributions et participations
771	Produits exception. / opérations gestion	0,00	0,00	500,00	0,00
773	Mandats annulés (exercices antérieurs)	0,00	0,00	5 000,00	0,00
778	Autres produits exceptionnels	0,00	0,00	407 000,00	0,00

(1) Détailler les comptes à trois chiffres sauf pour le compte 641 qui est décliné à quatre chiffres.

IV – ANNEXES	IV
PRESENTATION CROISEE PAR FONCTION	A1/2

FONCTION 2 – Enseignement

INVESTISSEMENT

Art. (1)	Libellé	3 Enseignement supérieur	4 Formation pro. , apprentissage (COM)	8 Autres services périscolaires	TOTAL DE LA FONCTION
DEPENSES REELLES		0,00	0,00	0,00	73 719 954,55
Equipements départementaux		0,00	0,00	0,00	73 049 954,55
203	Frais d'études, recherche, développement	0,00	0,00	0,00	5 839 886,83
205	Licences, logiciels, droits similaires	0,00	0,00	0,00	801 146,40
211	Terrains	0,00	0,00	0,00	3 500,00
215	Install., matériel, outillage techniques	0,00	0,00	0,00	1 976 812,89
218	Autres immobilisations corporelles	0,00	0,00	0,00	4 914 673,47
231	Immobilisations corporelles en cours	0,00	0,00	0,00	58 218 157,75
238	Avances commandés immo corporelles	0,00	0,00	0,00	1 295 777,21
Equipements non départementaux (c/204)		0,00	0,00	0,00	670 000,00
RECETTES REELLES		0,00	0,00	0,00	6 870 204,00
131	Subv inv rattachées aux actifs amort	0,00	0,00	0,00	0,00
133	Fonds affectés à l'équipement amort.	0,00	0,00	0,00	6 860 204,00
204	Subventions d'équipement versées	0,00	0,00	0,00	10 000,00

FONCTIONNEMENT

Art. (1)	Libellé	3 Enseignement supérieur	4 Formation pro. , apprentissage (COM)	8 Autres services périscolaires	TOTAL DE LA FONCTION
DEPENSES REELLES		0,00	0,00	1 431 700,00	86 644 840,00
606	Achats non stockés de matières et fourni	0,00	0,00	0,00	7 637 000,00
611	Contrats de prestations de services	0,00	0,00	1 283 500,00	1 922 000,00
613	Locations	0,00	0,00	0,00	1 294 000,00
615	Entretien et réparations	0,00	0,00	0,00	6 467 000,00
616	Primes d'assurances	0,00	0,00	0,00	190 500,00
617	Etudes et recherches	0,00	0,00	0,00	65 000,00
623	Pub., publications, relations publiques	0,00	0,00	0,00	19 000,00
624	Transports biens, transports collectifs	0,00	0,00	0,00	100 000,00
628	Divers	0,00	0,00	0,00	144 000,00
633	Impôts, taxes, versements (autre orga.)	0,00	0,00	0,00	251 150,00
635	Autres impôts, taxes (Admin Impôts)	0,00	0,00	0,00	2 000,00
6411	Personnel titulaire	0,00	0,00	0,00	28 981 200,00
6413	Personnel non titulaire	0,00	0,00	0,00	1 932 820,00
6416	Emplois d'insertion	0,00	0,00	0,00	3 781 400,00
645	Charges sécurité sociale et prévoyance	0,00	0,00	0,00	14 041 170,00
647	Autres charges sociales	0,00	0,00	0,00	38 200,00
648	Autres charges de personnel	0,00	0,00	0,00	73 700,00
651	Aides à la personne	0,00	0,00	0,00	0,00
655	Contributions obligatoires	0,00	0,00	0,00	18 793 000,00
656	Participations	0,00	0,00	0,00	218 000,00
657	Subventions de fonctionnement versées	0,00	0,00	148 200,00	693 200,00
671	Charges exceptionnelles opér. de gestion	0,00	0,00	0,00	500,00
RECETTES REELLES		0,00	0,00	0,00	8 762 600,00
6419	Remboursements rémunérations personnel	0,00	0,00	0,00	400 000,00
645	Charges sécurité sociale et prévoyance	0,00	0,00	0,00	35 000,00
708	Autres produits	0,00	0,00	0,00	120 000,00
747	Participations	0,00	0,00	0,00	1 595 100,00
748	Autres attributions et participations	0,00	0,00	0,00	6 200 000,00
771	Produits exception. / opérations gestion	0,00	0,00	0,00	500,00

Département de Seine et Marne - Budget général - BP - 2019

Art. (1)	Libellé	3 Enseignement supérieur	4 Formation pro. , apprentissage (COM)	8 Autres services périscolaires	TOTAL DE LA FONCTION
773	Mandats annulés (exercices antérieurs)	0,00	0,00	0,00	5 000,00
778	Autres produits exceptionnels	0,00	0,00	0,00	407 000,00

IV – ANNEXES	IV
PRESENTATION CROISEE PAR FONCTION	A1/3

FONCTION 3 – Culture, vie sociale, jeunesse, sports et loisirs (hors RAR)

INVESTISSEMENT

Art. (1)	Libellé	0 Services communs	1 Culture		
			11 Activités artistiques, action culturelle	12 Patrimoine (musées, monuments...)	13 Bibliothèques et médiathèques
DEPENSES REELLES		0,00	98 350,00	1 291 349,00	337 962,10
Equipements départementaux		0,00	0,00	600 000,00	21 000,00
203	Frais d'études, recherche, développement	0,00	0,00	300 000,00	0,00
205	Licences, logiciels, droits similaires	0,00	0,00	0,00	0,00
215	Install., matériel, outillage techniques	0,00	0,00	0,00	15 000,00
216	Collections et oeuvres d'art	0,00	0,00	0,00	0,00
218	Autres immobilisations corporelles	0,00	0,00	0,00	6 000,00
231	Immobilisations corporelles en cours	0,00	0,00	300 000,00	0,00
Equipements non départementaux (c/204)		0,00	98 350,00	691 349,00	316 962,10
RECETTES REELLES		0,00	0,00	0,00	0,00
131	Subv inv rattachées aux actifs amort	0,00	0,00	0,00	0,00
132	Subv inv rattachées aux actifs non amort	0,00	0,00	0,00	0,00

FONCTIONNEMENT

Art. (1)	Libellé	0 Services communs	1 Culture		
			11 Activités artistiques, action culturelle	12 Patrimoine (musées, monuments...)	13 Bibliothèques et médiathèques
DEPENSES REELLES		7 535 790,00	4 661 650,00	832 700,00	661 604,00
606	Achats non stockés de matières et fourni	0,00	0,00	13 850,00	286 500,00
611	Contrats de prestations de services	0,00	18 000,00	437 100,00	255 700,00
613	Locations	0,00	0,00	0,00	0,00
615	Entretien et réparations	0,00	0,00	0,00	0,00
616	Primes d'assurances	0,00	0,00	0,00	0,00
617	Etudes et recherches	0,00	0,00	25 000,00	0,00
618	Divers	0,00	0,00	10 400,00	32 500,00
621	Personnel extérieur au service	12 000,00	0,00	0,00	0,00
622	Rémunérations intermédiaires, honoraires	3 300,00	0,00	0,00	0,00
623	Pub., publications, relations publiques	0,00	10 000,00	56 300,00	1 000,00
624	Transports biens, transports collectifs	0,00	0,00	21 000,00	0,00
625	Déplacements et missions	0,00	0,00	0,00	0,00
626	Frais postaux et frais télécommunication	0,00	0,00	100,00	0,00
628	Divers	0,00	0,00	63 700,00	500,00
633	Impôts, taxes, versements (autre orga.)	36 820,00	0,00	0,00	0,00
637	Autres impôts, taxes (autres organismes)	0,00	0,00	0,00	0,00
6411	Personnel titulaire	4 654 900,00	0,00	0,00	0,00
6413	Personnel non titulaire	678 570,00	0,00	0,00	0,00
6414	Personnel rémunéré à la vacation	58 000,00	0,00	0,00	0,00
645	Charges sécurité sociale et prévoyance	2 050 170,00	0,00	80 000,00	1 304,00
647	Autres charges sociales	30,00	0,00	0,00	0,00
648	Autres charges de personnel	21 000,00	0,00	0,00	0,00
651	Aides à la personne	0,00	0,00	0,00	0,00
655	Contributions obligatoires	0,00	0,00	0,00	0,00
656	Participations	0,00	500 000,00	30 000,00	0,00
657	Subventions de fonctionnement versées	21 000,00	4 131 650,00	95 250,00	84 100,00
658	Charges diverses de gestion courante	0,00	2 000,00	0,00	0,00

Département de Seine et Marne - Budget général - BP - 2019

Art. (1)	Libellé	0 Services communs	1 Culture		
			11 Activités artistiques, action culturelle	12 Patrimoine (musées, monuments...)	13 Bibliothèques et médiathèques
RECETTES REELLES		116 600,00	5 000,00	0,00	5 000,00
6419	Remboursements rémunérations personnel	32 000,00	0,00	0,00	0,00
645	Charges sécurité sociale et prévoyance	78 300,00	0,00	0,00	0,00
703	Redevances utilisation du domaine	0,00	0,00	0,00	0,00
706	Prestations de services	0,00	0,00	0,00	0,00
708	Autres produits	6 300,00	0,00	0,00	0,00
747	Participations	0,00	0,00	0,00	5 000,00
771	Produits exception. / opérations gestion	0,00	5 000,00	0,00	0,00

(1) Détailler les comptes à trois chiffres sauf pour le compte 641 qui est décliné à quatre chiffres.

IV – ANNEXES	IV
PRESENTATION CROISEE PAR FONCTION	A1/3

FONCTION 3 – Culture, vie sociale, jeunesse, sports et loisirs

INVESTISSEMENT

Art. (1)	Libellé	1 Culture		2 Sports	3 Jeunesse (action socio-éducative...)	TOTAL DE LA FONCTION
		14 Musées	15 Services d'archives			
DEPENSES REELLES		742 321,23	30 132,00	389 989,00	0,00	2 890 103,33
Equipements départementaux		742 321,23	24 520,00	0,00	0,00	1 387 841,23
203	Frais d'études, recherche, développement	51 257,26	0,00	0,00	0,00	351 257,26
205	Licences, logiciels, droits similaires	0,00	0,00	0,00	0,00	0,00
215	Install., matériel, outillage techniques	0,00	0,00	0,00	0,00	15 000,00
216	Collections et oeuvres d'art	20 000,00	24 520,00	0,00	0,00	44 520,00
218	Autres immobilisations corporelles	70 000,00	0,00	0,00	0,00	76 000,00
231	Immobilisations corporelles en cours	601 063,97	0,00	0,00	0,00	901 063,97
Equipements non départementaux (c/204)		0,00	5 612,00	389 989,00	0,00	1 502 262,10
RECETTES REELLES		0,00	0,00	0,00	0,00	0,00
131	Subv inv rattachées aux actifs amort	0,00	0,00	0,00	0,00	0,00
132	Subv inv rattachées aux actifs non amort	0,00	0,00	0,00	0,00	0,00

FONCTIONNEMENT

Art. (1)	Libellé	1 Culture		2 Sports	3 Jeunesse (action socio-éducative...)	TOTAL DE LA FONCTION
		14 Musées	15 Services d'archives			
DEPENSES REELLES		471 490,00	371 900,00	3 554 350,00	660 000,00	18 749 484,00
606	Achats non stockés de matières et fourni	42 450,00	22 500,00	0,00	0,00	365 300,00
611	Contrats de prestations de services	317 490,00	69 500,00	39 000,00	0,00	1 136 790,00
613	Locations	5 000,00	0,00	0,00	0,00	5 000,00
615	Entretien et réparations	59 800,00	246 500,00	0,00	0,00	306 300,00
616	Primes d'assurances	100,00	0,00	0,00	0,00	100,00
617	Etudes et recherches	0,00	0,00	0,00	0,00	25 000,00
618	Divers	5 500,00	7 935,00	0,00	0,00	56 335,00
621	Personnel extérieur au service	0,00	0,00	0,00	0,00	12 000,00
622	Rémunérations intermédiaires, honoraires	0,00	0,00	0,00	0,00	3 300,00
623	Pub., publications, relations publiques	0,00	0,00	0,00	0,00	67 300,00
624	Transports biens, transports collectifs	15 500,00	65,00	0,00	0,00	36 565,00
625	Déplacements et missions	0,00	3 400,00	1 000,00	0,00	4 400,00
626	Frais postaux et frais télécommunication	1 000,00	0,00	0,00	0,00	1 100,00
628	Divers	12 400,00	2 000,00	0,00	0,00	78 600,00
633	Impôts, taxes, versements (autre orga.)	0,00	0,00	0,00	0,00	36 820,00
637	Autres impôts, taxes (autres organismes)	50,00	0,00	0,00	0,00	50,00
6411	Personnel titulaire	0,00	0,00	0,00	0,00	4 654 900,00
6413	Personnel non titulaire	0,00	0,00	0,00	0,00	678 570,00
6414	Personnel rémunéré à la vacation	0,00	0,00	0,00	0,00	58 000,00
645	Charges sécurité sociale et prévoyance	1 000,00	0,00	0,00	0,00	2 132 474,00
647	Autres charges sociales	0,00	0,00	0,00	0,00	30,00
648	Autres charges de personnel	0,00	0,00	0,00	0,00	21 000,00
651	Aides à la personne	0,00	0,00	0,00	60 000,00	60 000,00
655	Contributions obligatoires	0,00	0,00	195 000,00	0,00	195 000,00
656	Participations	0,00	0,00	0,00	0,00	530 000,00
657	Subventions de fonctionnement versées	0,00	20 000,00	3 319 350,00	600 000,00	8 271 350,00

Département de Seine et Marne - Budget général - BP - 2019

Art. (1)	Libellé	1 Culture		2 Sports	3 Jeunesse (action socio-éducative...)	TOTAL DE LA FONCTION
		14 Musées	15 Services d'archives			
658	Charges diverses de gestion courante	11 200,00	0,00	0,00	0,00	13 200,00
RECETTES REELLES		25 000,00	6 150,00	0,00	0,00	157 750,00
6419	Remboursements rémunérations personnel	0,00	0,00	0,00	0,00	32 000,00
645	Charges sécurité sociale et prévoyance	0,00	0,00	0,00	0,00	78 300,00
703	Redevances utilisation du domaine	0,00	0,00	0,00	0,00	0,00
706	Prestations de services	0,00	6 150,00	0,00	0,00	6 150,00
708	Autres produits	0,00	0,00	0,00	0,00	6 300,00
747	Participations	25 000,00	0,00	0,00	0,00	30 000,00
771	Produits exception. / opérations gestion	0,00	0,00	0,00	0,00	5 000,00

IV – ANNEXES	IV
PRESENTATION CROISEE PAR FONCTION	A1/4

FONCTION 4 – Prévention médico-sociale (hors RAR)

INVESTISSEMENT

Art. (1)	Libellé	0 Services communs	1 PMI et planification familiale	2 Prévention et éducation pour la santé	8 Autres actions	TOTAL DE LA FONCTION
DEPENSES REELLES		0,00	0,00	600 000,00	0,00	600 000,00
	Equipements départementaux	0,00	0,00	0,00	0,00	0,00
	Equipements non départementaux (c/204)	0,00	0,00	600 000,00	0,00	600 000,00
RECETTES REELLES		0,00	0,00	0,00	0,00	0,00

FONCTIONNEMENT

Art. (1)	Libellé	0 Services communs	1 PMI et planification familiale	2 Prévention et éducation pour la santé	8 Autres actions	TOTAL DE LA FONCTION
DEPENSES REELLES		16 721 380,00	2 651 100,00	140 000,00	0,00	19 512 480,00
606	Achats non stockés de matières et fourni	0,00	482 000,00	0,00	0,00	482 000,00
615	Entretien et réparations	0,00	25 000,00	0,00	0,00	25 000,00
617	Etudes et recherches	0,00	2 000,00	0,00	0,00	2 000,00
618	Divers	0,00	350 000,00	0,00	0,00	350 000,00
622	Rémunérations intermédiaires, honoraires	0,00	247 100,00	0,00	0,00	247 100,00
625	Déplacements et missions	0,00	130 000,00	0,00	0,00	130 000,00
628	Divers	0,00	14 000,00	0,00	0,00	14 000,00
633	Impôts, taxes, versements (autre orga.)	84 340,00	0,00	0,00	0,00	84 340,00
6411	Personnel titulaire	11 215 300,00	0,00	0,00	0,00	11 215 300,00
6413	Personnel non titulaire	485 200,00	0,00	0,00	0,00	485 200,00
6414	Personnel rémunéré à la vacation	210 000,00	0,00	0,00	0,00	210 000,00
645	Charges sécurité sociale et prévoyance	4 723 840,00	0,00	0,00	0,00	4 723 840,00
648	Autres charges de personnel	2 700,00	0,00	0,00	0,00	2 700,00
651	Aides à la personne	0,00	4 000,00	50 000,00	0,00	54 000,00
656	Participations	0,00	1 385 000,00	0,00	0,00	1 385 000,00
657	Subventions de fonctionnement versées	0,00	0,00	90 000,00	0,00	90 000,00
673	Titres annulés (sur exercices antérieurs)	0,00	12 000,00	0,00	0,00	12 000,00
RECETTES REELLES		39 700,00	685 400,00	0,00	0,00	725 100,00
645	Charges sécurité sociale et prévoyance	39 700,00	0,00	0,00	0,00	39 700,00
747	Participations	0,00	35 000,00	0,00	0,00	35 000,00
751	Recouvrements de dépenses d'aide sociale	0,00	650 000,00	0,00	0,00	650 000,00
773	Mandats annulés (exercices antérieurs)	0,00	400,00	0,00	0,00	400,00

(1) Détailler les comptes à trois chiffres sauf pour le compte 641 qui est décliné à quatre chiffres.

IV – ANNEXES	IV
PRESENTATION CROISEE PAR FONCTION	A1/5

FONCTION 5 – Action sociale (hors RMI, APA et RSA) (hors RAR)

INVESTISSEMENT

Art. (1)	Libellé	0 Services communs	1 Famille et enfance	2 Personnes handicapées
DEPENSES REELLES		1 542 543,67	0,00	948 000,00
Equipements départementaux		1 519 793,67	0,00	0,00
203	Frais d'études, recherche, développement	178 603,46	0,00	0,00
213	Constructions	0,00	0,00	0,00
215	Install., matériel, outillage techniques	0,00	0,00	0,00
218	Autres immobilisations corporelles	94 518,93	0,00	0,00
231	Immobilisations corporelles en cours	1 246 671,28	0,00	0,00
Equipements non départementaux (c/204)		22 750,00	0,00	948 000,00
RECETTES REELLES		0,00	0,00	0,00

FONCTIONNEMENT

Art. (1)	Libellé	0 Services communs	1 Famille et enfance	2 Personnes handicapées
DEPENSES REELLES		49 289 940,00	0,00	151 298 200,00
606	Achats non stockés de matières et fourni	26 500,00	0,00	0,00
611	Contrats de prestations de services	100 000,00	0,00	1 000,00
615	Entretien et réparations	522 000,00	0,00	0,00
617	Etudes et recherches	0,00	0,00	0,00
618	Divers	3 000,00	0,00	17 650,00
621	Personnel extérieur au service	0,00	0,00	0,00
622	Rémunérations intermédiaires, honoraires	13 400,00	0,00	4 000,00
623	Pub., publications, relations publiques	10 000,00	0,00	0,00
624	Transports biens, transports collectifs	12 000,00	0,00	0,00
625	Déplacements et missions	95 000,00	0,00	0,00
626	Frais postaux et frais télécommunication	223 400,00	0,00	0,00
627	Services bancaires et assimilés	100,00	0,00	0,00
628	Divers	0,00	0,00	6 000,00
633	Impôts, taxes, versements (autre orga.)	242 450,00	0,00	0,00
635	Autres impôts, taxes (Admin Impôts)	0,00	0,00	0,00
6411	Personnel titulaire	31 025 700,00	0,00	0,00
6412	Assistants maternelles	0,00	0,00	0,00
6413	Personnel non titulaire	3 089 640,00	0,00	0,00
645	Charges sécurité sociale et prévoyance	13 853 250,00	0,00	0,00
647	Autres charges sociales	20 900,00	0,00	0,00
648	Autres charges de personnel	52 600,00	0,00	0,00
651	Aides à la personne	0,00	0,00	38 017 000,00
652	Frais de séjour, héberg., inhumation	0,00	0,00	109 100 290,00
654	Pertes sur créances irrécouvrables	0,00	0,00	20 500,00
655	Contributions obligatoires	0,00	0,00	0,00
656	Participations	0,00	0,00	3 987 000,00
657	Subventions de fonctionnement versées	0,00	0,00	114 760,00
673	Titres annulés (sur exercices antérieurs)	0,00	0,00	30 000,00
678	Autres charges exceptionnelles	0,00	0,00	0,00
RECETTES REELLES		442 000,00	0,00	11 887 800,00
6419	Remboursements rémunérations personnel	190 000,00	0,00	0,00
645	Charges sécurité sociale et prévoyance	167 000,00	0,00	0,00
706	Prestations de services	0,00	0,00	0,00
708	Autres produits	0,00	0,00	0,00
747	Participations	85 000,00	0,00	10 393 000,00

Département de Seine et Marne - Budget général - BP - 2019

Art. (1)	Libellé	0 Services communs	1 Famille et enfance	2 Personnes handicapées
751	Recouvrements de dépenses d'aide sociale	0,00	0,00	902 200,00
753	Recouvrement indus d'insertion et aides	0,00	0,00	100 300,00
768	Autres produits financiers	0,00	0,00	0,00
771	Produits exception. / opérations gestion	0,00	0,00	141 000,00
773	Mandats annulés (exercices antérieurs)	0,00	0,00	350 100,00
778	Autres produits exceptionnels	0,00	0,00	1 200,00

(1) Détailler les comptes à trois chiffres sauf pour le compte 641 qui est décliné à quatre chiffres.

IV – ANNEXES	IV
PRESENTATION CROISEE PAR FONCTION	A1/5

FONCTION 5 – Action sociale (hors RMI, APA et RSA)

INVESTISSEMENT

Art. (1)	Libellé	3 Personnes âgées			8 Autres interventions sociales	TOTAL DE LA FONCTION
		31 Forfait autonomie	32 Autres actions de prévention	38 Autres		
DEPENSES REELLES		0,00	0,00	2 723 750,00	277 580,00	14 493 135,61
Equipements départementaux		0,00	0,00	0,00	0,00	10 421 055,61
203	Frais d'études, recherche, développement	0,00	0,00	0,00	0,00	218 603,46
213	Constructions	0,00	0,00	0,00	0,00	7 500 000,00
215	Install., matériel, outillage techniques	0,00	0,00	0,00	0,00	100 000,00
218	Autres immobilisations corporelles	0,00	0,00	0,00	0,00	194 518,93
231	Immobilisations corporelles en cours	0,00	0,00	0,00	0,00	2 407 933,22
Equipements non départementaux (c/204)		0,00	0,00	2 723 750,00	277 580,00	4 072 080,00
RECETTES REELLES		0,00	0,00	0,00	0,00	0,00

FONCTIONNEMENT

Art. (1)	Libellé	3 Personnes âgées			8 Autres interventions sociales	TOTAL DE LA FONCTION
		31 Forfait autonomie	32 Autres actions de prévention	38 Autres		
DEPENSES REELLES		1 000 000,00	1 000 000,00	23 435 012,00	4 373 151,00	405 091 203,00
606	Achats non stockés de matières et fourni	0,00	0,00	0,00	6 000,00	88 000,00
611	Contrats de prestations de services	0,00	0,00	284 940,00	84 000,00	550 940,00
615	Entretien et réparations	0,00	0,00	0,00	0,00	522 000,00
617	Etudes et recherches	0,00	0,00	6 000,00	0,00	16 000,00
618	Divers	0,00	0,00	9 950,00	0,00	142 750,00
621	Personnel extérieur au service	0,00	0,00	100,00	0,00	100,00
622	Rémunérations intermédiaires, honoraires	0,00	0,00	15 000,00	32 000,00	565 400,00
623	Pub., publications, relations publiques	0,00	0,00	0,00	0,00	16 000,00
624	Transports biens, transports collectifs	0,00	0,00	0,00	0,00	884 000,00
625	Déplacements et missions	0,00	0,00	0,00	0,00	1 425 000,00
626	Frais postaux et frais télécommunication	0,00	0,00	0,00	0,00	223 400,00
627	Services bancaires et assimilés	0,00	0,00	50,00	0,00	150,00
628	Divers	0,00	0,00	7 550,00	32 000,00	55 650,00
633	Impôts, taxes, versements (autre orga.)	0,00	0,00	0,00	0,00	472 450,00
635	Autres impôts, taxes (Admin Impôts)	0,00	0,00	0,00	0,00	3 000,00
6411	Personnel titulaire	0,00	0,00	0,00	0,00	31 025 700,00
6412	Assistants maternelles	0,00	0,00	0,00	0,00	31 882 000,00
6413	Personnel non titulaire	0,00	0,00	0,00	0,00	3 089 640,00
645	Charges sécurité sociale et prévoyance	0,00	0,00	0,00	0,00	23 452 250,00
647	Autres charges sociales	0,00	0,00	0,00	0,00	673 900,00
648	Autres charges de personnel	0,00	0,00	0,00	0,00	62 600,00
651	Aides à la personne	0,00	100 000,00	566 000,00	1 592 000,00	42 299 000,00
652	Frais de séjour, héberg., inhumation	0,00	0,00	20 225 275,00	9 000,00	248 963 165,00
654	Pertes sur créances irrécouvrables	0,00	0,00	47 610,00	500,00	93 610,00
655	Contributions obligatoires	0,00	0,00	0,00	320 000,00	320 000,00
656	Participations	0,00	0,00	1 888 400,00	1 095 000,00	8 503 400,00

Département de Seine et Marne - Budget général - BP - 2019

Art. (1)	Libellé	3 Personnes âgées			8 Autres interventions sociales	TOTAL DE LA FONCTION
		31 Forfait autonomie	32 Autres actions de prévention	38 Autres		
657	Subventions de fonctionnement versées	1 000 000,00	900 000,00	269 137,00	1 199 651,00	9 603 098,00
673	Titres annulés (sur exercices antérieurs)	0,00	0,00	110 000,00	3 000,00	153 000,00
678	Autres charges exceptionnelles	0,00	0,00	5 000,00	0,00	5 000,00
RECETTES REELLES		500 000,00	1 000 000,00	4 508 975,00	6 050,00	19 916 425,00
6419	Remboursements rémunérations personnel	0,00	0,00	0,00	0,00	210 000,00
645	Charges sécurité sociale et prévoyance	0,00	0,00	0,00	0,00	167 000,00
706	Prestations de services	0,00	0,00	0,00	0,00	5 000,00
708	Autres produits	0,00	0,00	0,00	0,00	0,00
747	Participations	500 000,00	1 000 000,00	166 225,00	0,00	12 314 225,00
751	Recouvrements de dépenses d'aide sociale	0,00	0,00	4 056 100,00	500,00	6 303 800,00
753	Recouvrement indus d'insertion et aides	0,00	0,00	0,00	0,00	100 300,00
768	Autres produits financiers	0,00	0,00	0,00	0,00	3 400,00
771	Produits exception. / opérations gestion	0,00	0,00	181 200,00	0,00	322 200,00
773	Mandats annulés (exercices antérieurs)	0,00	0,00	105 250,00	550,00	483 900,00
778	Autres produits exceptionnels	0,00	0,00	200,00	5 000,00	6 600,00

IV – ANNEXES	IV
PRESENTATION CROISEE PAR FONCTION	A1/5-4

SOUS-FONCTION 5-4 – Revenu minimum d'insertion (hors RAR)

INVESTISSEMENT

Art. (1)	Libellé	1 Insertion sociale	2 Santé	3 Logement	4 Insertion professionnelle
	DEPENSES REELLES	0,00	0,00	0,00	0,00
	Equipements départementaux	0,00	0,00	0,00	0,00
	Equipements non départementaux (c/204)	0,00	0,00	0,00	0,00
	RECETTES REELLES	0,00	0,00	0,00	0,00

FONCTIONNEMENT

Art. (1)	Libellé	1 Insertion sociale	2 Santé	3 Logement	4 Insertion professionnelle
	DEPENSES REELLES	0,00	0,00	0,00	0,00
	RECETTES REELLES	0,00	0,00	0,00	0,00

(1) Détailler les comptes à trois chiffres sauf pour le compte 641 qui est décliné à quatre chiffres et le compte 6516 qui est également décliné à 4 chiffres.

IV – ANNEXES	IV
PRESENTATION CROISEE PAR FONCTION	A1/5-4

SOUS-FONCTION 5-4 – Revenu minimum d'insertion

INVESTISSEMENT

Art. (1)	Libellé	5 Évaluation des dépenses engagées	6 Dépenses de structure	8 Autres dépenses au titre du RMI	TOTAL DE LA SOUS-FONCTION
	DEPENSES REELLES	0,00	0,00	0,00	0,00
	Equipements départementaux	0,00	0,00	0,00	0,00
	Equipements non départementaux (c/204)	0,00	0,00	0,00	0,00
	RECETTES REELLES	0,00	0,00	0,00	0,00

FONCTIONNEMENT

Art. (1)	Libellé	5 Évaluation des dépenses engagées	6 Dépenses de structure	7 Revenu minimum d'insertion - RMA		8 Autres dépenses au titre du RMI	TOTAL DE LA SOUS-FONCTION
				71 Revenu minimum d'insertion - Allocations	72 Revenu minimum d'activité		
	DEPENSES REELLES	0,00	0,00	0,00	0,00	0,00	0,00
	RECETTES REELLES	0,00	0,00	0,00	0,00	0,00	0,00

IV – ANNEXES	IV
PRESENTATION CROISEE PAR FONCTION	A1/5-5

SOUS-FONCTION 5-5 – Personnes dépendantes (APA) (hors RAR)

FONCTIONNEMENT

Art. (1)	Libellé	0 Services communs	1 APA à domicile	2 APA versée au bénéficiaire en établisst	3 APA versée à l'établissement	TOTAL DE LA SOUS-FONCTION
DEPENSES REELLES		1 502 420,00	41 700 000,00	0,00	26 000 000,00	69 202 420,00
633	Impôts, taxes, versements (autre orga.)	7 610,00	0,00	0,00	0,00	7 610,00
6411	Personnel titulaire	1 045 800,00	0,00	0,00	0,00	1 045 800,00
6413	Personnel non titulaire	26 000,00	0,00	0,00	0,00	26 000,00
645	Charges sécurité sociale et prévoyance	423 010,00	0,00	0,00	0,00	423 010,00
648	Autres charges de personnel	0,00	0,00	0,00	0,00	0,00
651	Aides à la personne	0,00	41 700 000,00	0,00	26 000 000,00	67 700 000,00
RECETTES REELLES		22 050 000,00	50 000,00	100 000,00	0,00	22 200 000,00
747	Participations	21 990 000,00	0,00	0,00	0,00	21 990 000,00
753	Recouvrement indus d'insertion et aides	0,00	50 000,00	100 000,00	0,00	150 000,00
773	Mandats annulés (exercices antérieurs)	60 000,00	0,00	0,00	0,00	60 000,00

(1) Détailler les comptes à trois chiffres sauf pour le compte 641 qui est décliné à quatre chiffres.

IV – ANNEXES	IV
PRESENTATION CROISEE PAR FONCTION	A1/5-6

SOUS-FONCTION 5-6 – Revenu de solidarité active (hors RAR)

INVESTISSEMENT

Art. (1)	Libellé	1 Insertion sociale	2 Santé	3 Logement	4 Insertion professionnelle
DEPENSES REELLES		0,00	0,00	0,00	150 000,00
Equipements départementaux		0,00	0,00	0,00	150 000,00
205	Licences, logiciels, droits similaires	0,00	0,00	0,00	150 000,00
Equipements non départementaux (c/204)		0,00	0,00	0,00	0,00
RECETTES REELLES		0,00	0,00	0,00	0,00

FONCTIONNEMENT

Art. (1)	Libellé	1 Insertion sociale	2 Santé	3 Logement	4 Insertion professionnelle
DEPENSES REELLES		169 690 000,00	0,00	526 074,00	10 606 090,24
611	Contrats de prestations de services	0,00	0,00	0,00	186 720,00
618	Divers	0,00	0,00	0,00	50 000,00
622	Rémunérations intermédiaires, honoraires	0,00	0,00	0,00	229 220,00
633	Impôts, taxes, versements (autre orga.)	0,00	0,00	0,00	0,00
6411	Personnel titulaire	0,00	0,00	0,00	0,00
6413	Personnel non titulaire	0,00	0,00	0,00	0,00
645	Charges sécurité sociale et prévoyance	0,00	0,00	0,00	0,00
648	Autres charges de personnel	0,00	0,00	0,00	0,00
65171	RSA - Vers. allocations forfaitaires	142 290 000,00	0,00	0,00	0,00
65172	RSA - Vers. alloc. forfaitaires maj.	27 000 000,00	0,00	0,00	0,00
654	Pertes sur créances irrécouvrables	300 000,00	0,00	0,00	0,00
656	Participations	0,00	0,00	0,00	3 318 460,00
657	Subventions de fonctionnement versées	50 000,00	0,00	526 074,00	6 821 690,24
673	Titres annulés (sur exercices antérieurs)	50 000,00	0,00	0,00	0,00
RECETTES REELLES		2 010 000,00	0,00	0,00	1 967 145,00
645	Charges sécurité sociale et prévoyance	0,00	0,00	0,00	0,00
747	Participations	0,00	0,00	0,00	1 966 145,00
753	Recouvrement induit d'insertion et aides	2 010 000,00	0,00	0,00	0,00
773	Mandats annulés (exercices antérieurs)	0,00	0,00	0,00	1 000,00

(1) Détailler les comptes à trois chiffres sauf pour le compte 641 qui est décliné à quatre chiffres, et le compte 6517 qui est décliné à 5 chiffres.

IV – ANNEXES	IV
PRESENTATION CROISEE PAR FONCTION	A1/5-6

SOUS-FONCTION 5-6 – Revenu de solidarité active

INVESTISSEMENT

Art. (1)	Libellé	5 Evaluation des dépenses engagées	6 Dépenses de structure	8 Autres dépenses au titre du RSA	TOTAL DE LA SOUS-FONCTION
DEPENSES REELLES		0,00	0,00	0,00	150 000,00
Equipements départementaux		0,00	0,00	0,00	150 000,00
205	Licences, logiciels, droits similaires	0,00	0,00	0,00	150 000,00
Equipements non départementaux (c/204)		0,00	0,00	0,00	0,00
RECETTES REELLES		0,00	0,00	0,00	0,00

FONCTIONNEMENT

Art. (1)	Libellé	5 Evaluation des dépenses engagées	6 Dépenses de structure	7 Allocations RSA	8 Autres dépenses au titre du RSA	TOTAL DE LA SOUS-FONCTION
DEPENSES REELLES		0,00	2 217 470,00	0,00	0,00	183 039 634,24
611	Contrats de prestations de services	0,00	0,00	0,00	0,00	186 720,00
618	Divers	0,00	0,00	0,00	0,00	50 000,00
622	Rémunérations intermédiaires, honoraires	0,00	0,00	0,00	0,00	229 220,00
633	Impôts, taxes, versements (autre orga.)	0,00	10 850,00	0,00	0,00	10 850,00
6411	Personnel titulaire	0,00	1 418 900,00	0,00	0,00	1 418 900,00
6413	Personnel non titulaire	0,00	187 900,00	0,00	0,00	187 900,00
645	Charges sécurité sociale et prévoyance	0,00	598 690,00	0,00	0,00	598 690,00
648	Autres charges de personnel	0,00	1 130,00	0,00	0,00	1 130,00
65171	RSA - Vers. allocations forfaitaires	0,00	0,00	0,00	0,00	142 290 000,00
65172	RSA - Vers. alloc. forfaitaires maj.	0,00	0,00	0,00	0,00	27 000 000,00
654	Pertes sur créances irrécouvrables	0,00	0,00	0,00	0,00	300 000,00
656	Participations	0,00	0,00	0,00	0,00	3 318 460,00
657	Subventions de fonctionnement versées	0,00	0,00	0,00	0,00	7 397 764,24
673	Titres annulés (sur exercices antérieurs)	0,00	0,00	0,00	0,00	50 000,00
RECETTES REELLES		0,00	8 810,00	0,00	0,00	3 985 955,00
645	Charges sécurité sociale et prévoyance	0,00	8 810,00	0,00	0,00	8 810,00
747	Participations	0,00	0,00	0,00	0,00	1 966 145,00
753	Recouvrement indus d'insertion et aides	0,00	0,00	0,00	0,00	2 010 000,00
773	Mandats annulés (exercices antérieurs)	0,00	0,00	0,00	0,00	1 000,00

IV - ANNEXES	IV
PRESENTATION CROISEE PAR FONCTION	A1/6

FONCTION 6 – Réseaux et infrastructures (hors RAR)
INVESTISSEMENT

Art. (1)	Libellé	0 Services communs	1 Eaux et assainissement	2 Routes et voirie		
				21 Réseau routier départemental	22 Viabilité hivernale et aléas climatiques	28 Autres réseaux de voirie
DEPENSES REELLES		0,00	7 588 468,24	54 959 303,61	0,00	1 500 000,00
Equipements départementaux		0,00	18 000,00	53 467 296,88	0,00	0,00
203	Frais d'études, recherche, développement	0,00	0,00	3 677 771,46	0,00	0,00
211	Terrains	0,00	0,00	2 072 185,34	0,00	0,00
215	Install., matériel, outillage techniques	0,00	18 000,00	1 716 686,14	0,00	0,00
218	Autres immobilisations corporelles	0,00	0,00	500 000,00	0,00	0,00
231	Immobilisations corporelles en cours	0,00	0,00	44 227 797,01	0,00	0,00
238	Avances commandes immo corporelles	0,00	0,00	1 272 856,93	0,00	0,00
Equipements non départementaux (c/204)		0,00	7 570 468,24	1 492 006,73	0,00	1 500 000,00
RECETTES REELLES		0,00	0,00	5 740 412,09	0,00	258 500,00
132	Subv inv rattachées aux actifs non amort	0,00	0,00	5 040 412,09	0,00	258 500,00
134	Fonds affectés à l'équipement non amort.	0,00	0,00	700 000,00	0,00	0,00

FONCTIONNEMENT

Art. (1)	Libellé	0 Services communs	1 Eaux et assainissement	2 Routes et voirie		
				21 Réseau routier départemental	22 Viabilité hivernale et aléas climatiques	28 Autres réseaux de voirie
DEPENSES REELLES		25 028 010,00	14 850,00	10 773 220,00	185 500,00	0,00
606	Achats non stockés de matières et fourni	0,00	2 350,00	3 583 500,00	105 500,00	0,00
611	Contrats de prestations de services	0,00	8 250,00	308 489,00	0,00	0,00
613	Locations	0,00	0,00	222 500,00	0,00	0,00
615	Entretien et réparations	0,00	4 250,00	6 458 256,89	80 000,00	0,00
617	Etudes et recherches	0,00	0,00	14 000,00	0,00	0,00
618	Divers	0,00	0,00	4 000,00	0,00	0,00
622	Rémunérations intermédiaires, honoraires	0,00	0,00	6 446,00	0,00	0,00
623	Pub., publications, relations publiques	0,00	0,00	26 228,00	0,00	0,00
628	Divers	665 300,00	0,00	6 007,00	0,00	0,00
633	Impôts, taxes, versements (autre orga.)	113 960,00	0,00	0,00	0,00	0,00
635	Autres impôts, taxes (Admin Impôts)	0,00	0,00	31 000,00	0,00	0,00
637	Autres impôts, taxes (autres organismes)	0,00	0,00	500,00	0,00	0,00
6411	Personnel titulaire	17 181 600,00	0,00	0,00	0,00	0,00
6413	Personnel non titulaire	600 620,00	0,00	0,00	0,00	0,00
645	Charges sécurité sociale et prévoyance	6 446 620,00	0,00	400,00	0,00	0,00
648	Autres charges de personnel	19 910,00	0,00	0,00	0,00	0,00
656	Participations	0,00	0,00	39 443,11	0,00	0,00
657	Subventions de fonctionnement versées	0,00	0,00	47 600,00	0,00	0,00
671	Charges exceptionnelles opér. de gestion	0,00	0,00	5 850,00	0,00	0,00
678	Autres charges exceptionnelles	0,00	0,00	19 000,00	0,00	0,00
RECETTES REELLES		72 000,00	782 917,00	944 400,00	0,00	0,00
6419	Remboursements rémunérations personnel	70 000,00	0,00	0,00	0,00	0,00
645	Charges sécurité sociale et prévoyance	1 000,00	0,00	0,00	0,00	0,00
703	Redevances utilisation du domaine	0,00	0,00	940 000,00	0,00	0,00
706	Prestations de services	0,00	200 000,00	1 500,00	0,00	0,00
708	Autres produits	0,00	0,00	0,00	0,00	0,00
747	Participations	1 000,00	582 917,00	0,00	0,00	0,00

Département de Seine et Marne - Budget général - BP - 2019

Art. (1)	Libellé	0 Services communs	1 Eaux et assainissement	2 Routes et voirie		
				21	22	28
				Réseau routier départemental	Viabilité hivernale et aléas climatiques	Autres réseaux de voirie
758	Produits divers de gestion courante	0,00	0,00	1 400,00	0,00	0,00
771	Produits exception. / opérations gestion	0,00	0,00	1 500,00	0,00	0,00

(1) Détailler les comptes à trois chiffres sauf pour le compte 641 qui est décliné à quatre chiffres.

IV – ANNEXES	IV
PRESENTATION CROISEE PAR FONCTION	A1/6

FONCTION 6 – Réseaux et infrastructures

INVESTISSEMENT

Art. (1)	Libellé	3 Infrastructures ferroviaires et aéroport	4 Infrastructures fluviales, maritimes	8 Autres réseaux	TOTAL DE LA FONCTION
DEPENSES REELLES		0,00	94 150,00	0,00	64 141 921,85
Equipements départementaux		0,00	0,00	0,00	53 485 296,88
203	Frais d'études, recherche, développement	0,00	0,00	0,00	3 677 771,46
211	Terrains	0,00	0,00	0,00	2 072 185,34
215	Install., matériel, outillage techniques	0,00	0,00	0,00	1 734 686,14
218	Autres immobilisations corporelles	0,00	0,00	0,00	500 000,00
231	Immobilisations corporelles en cours	0,00	0,00	0,00	44 227 797,01
238	Avances commandes immo corporelles	0,00	0,00	0,00	1 272 856,93
Equipements non départementaux (c/204)		0,00	94 150,00	0,00	10 656 624,97
RECETTES REELLES		0,00	0,00	0,00	5 998 912,09
132	Subv inv rattachées aux actifs non amort	0,00	0,00	0,00	5 298 912,09
134	Fonds affectés à l'équipement non amort.	0,00	0,00	0,00	700 000,00

FONCTIONNEMENT

Art. (1)	Libellé	3 Infrastructures ferroviaires et aéroport	4 Infrastructures fluviales, maritimes	8 Autres réseaux	TOTAL DE LA FONCTION
DEPENSES REELLES		0,00	204 500,00	0,00	36 206 080,00
606	Achats non stockés de matières et fourni	0,00	0,00	0,00	3 691 350,00
611	Contrats de prestations de services	0,00	0,00	0,00	316 739,00
613	Locations	0,00	0,00	0,00	222 500,00
615	Entretien et réparations	0,00	0,00	0,00	6 542 506,89
617	Etudes et recherches	0,00	0,00	0,00	14 000,00
618	Divers	0,00	0,00	0,00	4 000,00
622	Rémunérations intermédiaires, honoraires	0,00	0,00	0,00	6 446,00
623	Pub., publications, relations publiques	0,00	0,00	0,00	26 228,00
628	Divers	0,00	0,00	0,00	671 307,00
633	Impôts, taxes, versements (autre orga.)	0,00	0,00	0,00	113 960,00
635	Autres impôts, taxes (Admin Impôts)	0,00	0,00	0,00	31 000,00
637	Autres impôts, taxes (autres organismes)	0,00	0,00	0,00	500,00
6411	Personnel titulaire	0,00	0,00	0,00	17 181 600,00
6413	Personnel non titulaire	0,00	0,00	0,00	600 620,00
645	Charges sécurité sociale et prévoyance	0,00	0,00	0,00	6 447 020,00
648	Autres charges de personnel	0,00	0,00	0,00	19 910,00
656	Participations	0,00	22 500,00	0,00	61 943,11
657	Subventions de fonctionnement versées	0,00	182 000,00	0,00	229 600,00
671	Charges exceptionnelles opér. de gestion	0,00	0,00	0,00	5 850,00
678	Autres charges exceptionnelles	0,00	0,00	0,00	19 000,00
RECETTES REELLES		0,00	36 486,00	0,00	1 835 803,00
6419	Remboursements rémunérations personnel	0,00	0,00	0,00	70 000,00
645	Charges sécurité sociale et prévoyance	0,00	0,00	0,00	1 000,00
703	Redevances utilisation du domaine	0,00	0,00	0,00	940 000,00
706	Prestations de services	0,00	0,00	0,00	201 500,00
708	Autres produits	0,00	0,00	0,00	0,00
747	Participations	0,00	36 486,00	0,00	620 403,00
758	Produits divers de gestion courante	0,00	0,00	0,00	1 400,00
771	Produits exception. / opérations gestion	0,00	0,00	0,00	1 500,00

IV – ANNEXES	IV
PRESENTATION CROISEE PAR FONCTION	A1/7

FONCTION 7 – Aménagement et environnement (hors RAR)
INVESTISSEMENT

Art. (1)	Libellé	0 Services communs	1 Aménagement et développement urbain	2 Logement	3 Environnement	
					31 Actions de traitement des déchets	38 Autres actions en faveur milieu naturel
DEPENSES REELLES		0,00	21 641 492,67	30 000,00	75 000,00	2 012 224,37
Equipements départementaux		0,00	849 980,05	0,00	0,00	1 073 574,49
203	Frais d'études, recherche, développement	0,00	0,00	0,00	0,00	247 522,80
205	Licences, logiciels, droits similaires	0,00	0,00	0,00	0,00	22 000,00
211	Terrains	0,00	0,00	0,00	0,00	120 100,00
215	Install., matériel, outillage techniques	0,00	0,00	0,00	0,00	392 401,69
231	Immobilisations corporelles en cours	0,00	0,00	0,00	0,00	291 550,00
238	Avances commandes immo corporelles	0,00	849 980,05	0,00	0,00	0,00
Equipements non départementaux (c/204)		0,00	20 791 512,62	30 000,00	75 000,00	938 649,88
RECETTES REELLES		0,00	0,00	100,00	0,00	49 000,00
131	Subv inv rattachées aux actifs amort	0,00	0,00	0,00	0,00	24 500,00
132	Subv inv rattachées aux actifs non amort	0,00	0,00	0,00	0,00	24 500,00
134	Fonds affectés à l'équipement non amort.	0,00	0,00	0,00	0,00	0,00
204	Subventions d'équipement versées	0,00	0,00	100,00	0,00	0,00

FONCTIONNEMENT

Art. (1)	Libellé	0 Services communs	1 Aménagement et développement urbain	2 Logement	3 Environnement	
					31 Actions de traitement des déchets	38 Autres actions en faveur milieu naturel
DEPENSES REELLES		5 008 380,00	552 022,66	4 289 979,00	14 000,00	1 732 307,00
606	Achats non stockés de matières et fourni	2 690,00	0,00	0,00	0,00	41 400,00
611	Contrats de prestations de services	4 000,00	50 000,00	0,00	0,00	64 000,00
613	Locations	0,00	0,00	0,00	0,00	2 500,00
615	Entretien et réparations	0,00	0,00	0,00	0,00	232 750,00
617	Etudes et recherches	0,00	100 000,00	0,00	0,00	87 570,00
622	Rémunérations intermédiaires, honoraires	0,00	0,00	0,00	0,00	2 500,00
623	Pub., publications, relations publiques	0,00	12 000,00	0,00	0,00	3 408,00
625	Déplacements et missions	5 500,00	0,00	0,00	0,00	30 000,00
628	Divers	0,00	0,00	222 524,00	0,00	39 380,00
633	Impôts, taxes, versements (autre orga.)	23 840,00	0,00	0,00	0,00	0,00
635	Autres impôts, taxes (Admin Impôts)	0,00	0,00	0,00	0,00	300,00
6411	Personnel titulaire	3 239 700,00	0,00	0,00	0,00	0,00
6413	Personnel non titulaire	376 520,00	0,00	0,00	0,00	0,00
645	Charges sécurité sociale et prévoyance	1 334 630,00	0,00	0,00	0,00	0,00
647	Autres charges sociales	14 200,00	0,00	0,00	0,00	0,00
648	Autres charges de personnel	7 300,00	0,00	0,00	0,00	0,00
655	Contributions obligatoires	0,00	0,00	3 294 000,00	0,00	0,00
656	Participations	0,00	0,00	0,00	0,00	29 662,00
657	Subventions de fonctionnement versées	0,00	390 022,66	773 455,00	14 000,00	1 198 837,00
RECETTES REELLES		53 160,00	96 264,90	0,00	0,00	11 500,00

Département de Seine et Marne - Budget général - BP - 2019

Art. (1)	Libellé	0	1	2	3	
		Services communs	Aménagement et développement urbain	Logement	Environnement	
					31 Actions de traitement des déchets	38 Autres actions en faveur milieu naturel
6419	Remboursements rémunérations personnel	12 000,00	0,00	0,00	0,00	0,00
645	Charges sécurité sociale et prévoyance	41 160,00	0,00	0,00	0,00	0,00
702	Ventes de récoltes et produits forestier	0,00	0,00	0,00	0,00	5 000,00
703	Redevances utilisation du domaine	0,00	0,00	0,00	0,00	6 500,00
708	Autres produits	0,00	96 264,90	0,00	0,00	0,00

(1) Détailler les comptes à trois chiffres sauf pour le compte 641 qui est décliné à quatre chiffres.

IV – ANNEXES	IV
PRESENTATION CROISEE PAR FONCTION	A1/7

FONCTION 7 – Aménagement et environnement

INVESTISSEMENT

Art. (1)	Libellé	4 Aménagement et développement rural	TOTAL DE LA FONCTION
DEPENSES REELLES		2 351 343,03	26 110 060,07
Equipements départementaux		0,00	1 923 554,54
203	Frais d'études, recherche, développement	0,00	247 522,80
205	Licences, logiciels, droits similaires	0,00	22 000,00
211	Terrains	0,00	120 100,00
215	Install., matériel, outillage techniques	0,00	392 401,69
231	Immobilisations corporelles en cours	0,00	291 550,00
238	Avances commandes immo corporelles	0,00	849 980,05
Equipements non départementaux (c/204)		2 351 343,03	24 186 505,53
RECETTES REELLES		2 500 000,00	2 549 100,00
131	Subv inv rattachées aux actifs amort	0,00	24 500,00
132	Subv inv rattachées aux actifs non amort	0,00	24 500,00
134	Fonds affectés à l'équipement non amort.	2 500 000,00	2 500 000,00
204	Subventions d'équipement versées	0,00	100,00

FONCTIONNEMENT

Art. (1)	Libellé	4 Aménagement et développement rural	TOTAL DE LA FONCTION
DEPENSES REELLES		0,00	11 596 688,66
606	Achats non stockés de matières et fourni	0,00	44 090,00
611	Contrats de prestations de services	0,00	118 000,00
613	Locations	0,00	2 500,00
615	Entretien et réparations	0,00	232 750,00
617	Etudes et recherches	0,00	187 570,00
622	Rémunérations intermédiaires, honoraires	0,00	2 500,00
623	Pub., publications, relations publiques	0,00	15 408,00
625	Déplacements et missions	0,00	35 500,00
628	Divers	0,00	261 904,00
633	Impôts, taxes, versements (autre orga.)	0,00	23 840,00
635	Autres impôts, taxes (Admin Impôts)	0,00	300,00
6411	Personnel titulaire	0,00	3 239 700,00
6413	Personnel non titulaire	0,00	376 520,00
645	Charges sécurité sociale et prévoyance	0,00	1 334 630,00
647	Autres charges sociales	0,00	14 200,00
648	Autres charges de personnel	0,00	7 300,00
655	Contributions obligatoires	0,00	3 294 000,00
656	Participations	0,00	29 662,00
657	Subventions de fonctionnement versées	0,00	2 376 314,66
RECETTES REELLES		0,00	160 924,90
6419	Remboursements rémunérations personnel	0,00	12 000,00
645	Charges sécurité sociale et prévoyance	0,00	41 160,00
702	Ventes de récoltes et produits forestier	0,00	5 000,00
703	Redevances utilisation du domaine	0,00	6 500,00
708	Autres produits	0,00	96 264,90

IV – ANNEXES	IV
PRESENTATION CROISEE PAR FONCTION	A1/8

FONCTION 8 – Transports (hors RAR)
INVESTISSEMENT

Art. (1)	Libellé	0 Services communs	1 Transports scolaires	2 Transports publics de voyageurs	
				21 Routier	22 Ferroviaire
				DEPENSES REELLES	
Equipements départementaux		832 000,00	0,00	8 648 843,25	0,00
203	Frais d'études, recherche, développement	832 000,00	0,00	176 716,72	0,00
211	Terrains	0,00	0,00	1 020 000,00	0,00
215	Install., matériel, outillage techniques	0,00	0,00	18 000,00	0,00
231	Immobilisations corporelles en cours	0,00	0,00	7 434 126,53	0,00
Equipements non départementaux (c/204)		0,00	0,00	2 614 176,60	1 200 000,00
RECETTES REELLES		0,00	0,00	2 905 460,04	0,00
132	Subv. inv rattachées aux actifs non amort	0,00	0,00	2 890 460,04	0,00
134	Fonds affectés à l'équipement non amort.	0,00	0,00	15 000,00	0,00

FONCTIONNEMENT

Art. (1)	Libellé	0 Services communs	1 Transports scolaires	2 Transports publics de voyageurs	
				21 Routier	22 Ferroviaire
				DEPENSES REELLES	
611	Contrats de prestations de services	500,00	105 000,00	6 832 340,00	0,00
615	Entretien et réparations	0,00	0,00	555 000,00	0,00
622	Rémunérations intermédiaires, honoraires	1 600,00	0,00	70 000,00	0,00
623	Pub., publications, relations publiques	5 000,00	0,00	0,00	0,00
624	Transports biens, transports collectifs	0,00	20 390 000,00	3 790 000,00	0,00
627	Services bancaires et assimilés	0,00	2 500,00	0,00	0,00
628	Divers	0,00	30 000,00	15 500,00	0,00
633	Impôts, taxes, versements (autre orga.)	6 630,00	0,00	0,00	0,00
6411	Personnel titulaire	771 300,00	0,00	0,00	0,00
6413	Personnel non titulaire	176 980,00	0,00	0,00	0,00
645	Charges sécurité sociale et prévoyance	360 610,00	0,00	0,00	0,00
648	Autres charges de personnel	2 180,00	0,00	0,00	0,00
655	Contributions obligatoires	8 232 050,00	0,00	0,00	0,00
656	Participations	2 855 000,00	9 505 000,00	0,00	0,00
657	Subventions de fonctionnement versées	0,00	0,00	62 500,00	0,00
671	Charges exceptionnelles opér. de gestion	0,00	0,00	100,00	0,00
673	Titres annulés (sur exercices antérieurs)	0,00	1 000,00	0,00	0,00
RECETTES REELLES		2 156 600,00	18 389 186,00	2 406 480,00	0,00
706	Prestations de services	0,00	750 000,00	240 000,00	0,00
708	Autres produits	126 500,00	0,00	0,00	0,00
747	Participations	2 030 000,00	17 300 986,00	2 095 280,00	0,00
757	Redevances versées par fermiers, conces.	0,00	0,00	70 000,00	0,00
771	Produits exception. / opérations gestion	0,00	338 100,00	1 100,00	0,00
778	Autres produits exceptionnels	100,00	100,00	100,00	0,00

(1) Détailler les comptes à trois chiffres sauf pour le compte 641 qui est décliné à quatre chiffres.

IV – ANNEXES	IV
PRESENTATION CROISEE PAR FONCTION	A1/8

FONCTION 8 – Transports
INVESTISSEMENT

Art. (1)	Libellé	2 Transports publics de voyageurs			8 Autres	TOTAL DE LA FONCTION
		23 Maritime	24 Fluvial	25 Aérien		
DEPENSES REELLES		0,00	0,00	0,00	0,00	13 295 019,85
Equipements départementaux		0,00	0,00	0,00	0,00	9 480 843,25
203	Frais d'études, recherche, développement	0,00	0,00	0,00	0,00	1 008 716,72
211	Terrains	0,00	0,00	0,00	0,00	1 020 000,00
215	Install., matériel, outillage techniques	0,00	0,00	0,00	0,00	18 000,00
231	Immobilisations corporelles en cours	0,00	0,00	0,00	0,00	7 434 126,53
Equipements non départementaux (c/204)		0,00	0,00	0,00	0,00	3 814 176,60
RECETTES REELLES		0,00	0,00	0,00	0,00	2 905 460,04
132	Subv inv rattachées aux actifs non amort	0,00	0,00	0,00	0,00	2 890 460,04
134	Fonds affectés à l'équipement non amort.	0,00	0,00	0,00	0,00	15 000,00

FONCTIONNEMENT

Art. (1)	Libellé	2 Transports publics de voyageurs			8 Autres	TOTAL DE LA FONCTION
		23 Maritime	24 Fluvial	25 Aérien		
DEPENSES REELLES		0,00	0,00	0,00	0,00	53 770 790,00
611	Contrats de prestations de services	0,00	0,00	0,00	0,00	6 937 840,00
615	Entretien et réparations	0,00	0,00	0,00	0,00	555 000,00
622	Rémunérations intermédiaires, honoraires	0,00	0,00	0,00	0,00	71 600,00
623	Pub., publications, relations publiques	0,00	0,00	0,00	0,00	5 000,00
624	Transports biens, transports collectifs	0,00	0,00	0,00	0,00	24 180 000,00
627	Services bancaires et assimilés	0,00	0,00	0,00	0,00	2 500,00
628	Divers	0,00	0,00	0,00	0,00	45 500,00
633	Impôts, taxes, versements (autre orga.)	0,00	0,00	0,00	0,00	6 630,00
6411	Personnel titulaire	0,00	0,00	0,00	0,00	771 300,00
6413	Personnel non titulaire	0,00	0,00	0,00	0,00	176 980,00
645	Charges sécurité sociale et prévoyance	0,00	0,00	0,00	0,00	360 610,00
648	Autres charges de personnel	0,00	0,00	0,00	0,00	2 180,00
655	Contributions obligatoires	0,00	0,00	0,00	0,00	8 232 050,00
656	Participations	0,00	0,00	0,00	0,00	12 360 000,00
657	Subventions de fonctionnement versées	0,00	0,00	0,00	0,00	62 500,00
671	Charges exceptionnelles opér. de gestion	0,00	0,00	0,00	0,00	100,00
673	Titres annulés (sur exercices antérieurs)	0,00	0,00	0,00	0,00	1 000,00
RECETTES REELLES		0,00	0,00	0,00	0,00	22 952 266,00
706	Prestations de services	0,00	0,00	0,00	0,00	990 000,00
708	Autres produits	0,00	0,00	0,00	0,00	126 500,00
747	Participations	0,00	0,00	0,00	0,00	21 426 266,00
757	Redevances versées par fermiers, conces.	0,00	0,00	0,00	0,00	70 000,00
771	Produits exception. / opérations gestion	0,00	0,00	0,00	0,00	339 200,00
778	Autres produits exceptionnels	0,00	0,00	0,00	0,00	300,00

IV – ANNEXES	IV
PRESENTATION CROISEE PAR FONCTION	A1/9

FONCTION 9 – Développement économique (hors RAR)

INVESTISSEMENT

Art. (1)	Libellé	0 Services communs	1 Structures animation, développement éco.	2 Agriculture et pêche	
				21 Laboratoire départemental	28 Autres
DEPENSES REELLES		794 851,22	110 579,47	0,00	1 564 728,88
Equipements départementaux		0,00	0,00	0,00	62 038,88
203	Frais d'études, recherche, développement	0,00	0,00	0,00	58 638,88
211	Terrains	0,00	0,00	0,00	0,00
237	Avances commandes immo incorporelles	0,00	0,00	0,00	3 400,00
238	Avances commandes immo corporelles	0,00	0,00	0,00	0,00
Equipements non départementaux (c/204)		794 851,22	110 579,47	0,00	1 502 690,00
RECETTES REELLES		0,00	0,00	0,00	0,00
276	Autres créances immobilisées	0,00	0,00	0,00	0,00

FONCTIONNEMENT

Art. (1)	Libellé	0 Services communs	1 Structures animation, développement éco.	2 Agriculture et pêche	
				21 Laboratoire départemental	28 Autres
DEPENSES REELLES		195 875,00	2 590 117,91	0,00	733 880,00
611	Contrats de prestations de services	0,00	0,00	0,00	4 000,00
625	Déplacements et missions	0,00	0,00	0,00	0,00
628	Divers	65 000,00	0,00	0,00	4 165,00
656	Participations	60 000,00	162 000,00	0,00	0,00
657	Subventions de fonctionnement versées	70 875,00	2 428 117,91	0,00	725 715,00
RECETTES REELLES		5 000,00	448 117,91	0,00	0,00
736	Impôts et taxes / activités services	0,00	0,00	0,00	0,00
747	Participations	0,00	448 117,91	0,00	0,00
771	Produits exception. / opérations gestion	5 000,00	0,00	0,00	0,00

(1) Détailler les comptes à trois chiffres sauf pour le compte 641 qui est décliné à quatre chiffres.

IV – ANNEXES	IV
PRESENTATION CROISEE PAR FONCTION	A1/9

FONCTION 9 – Développement économique

INVESTISSEMENT

Art. (1)	Libellé	3 Industrie, commerce et artisanat	4 Développement touristique	5 Maintien services publics non départ.	TOTAL DE LA FONCTION
DEPENSES REELLES		0,00	79 563,19	0,00	2 549 722,76
Equipements départementaux		0,00	0,00	0,00	62 038,88
203	Frais d'études, recherche, développement	0,00	0,00	0,00	58 638,88
211	Terrains	0,00	0,00	0,00	0,00
237	Avances commandes immo incorporelles	0,00	0,00	0,00	3 400,00
238	Avances commandes immo corporelles	0,00	0,00	0,00	0,00
Equipements non départementaux (c/204)		0,00	79 563,19	0,00	2 487 683,88
RECETTES REELLES		0,00	0,00	0,00	0,00
276	Autres créances immobilisées	0,00	0,00	0,00	0,00

FONCTIONNEMENT

Art. (1)	Libellé	3 Industrie, commerce et artisanat	4 Développement touristique	5 Maintien services publics non départ.	TOTAL DE LA FONCTION
DEPENSES REELLES		0,00	50 000,00	0,00	3 569 872,91
611	Contrats de prestations de services	0,00	39 000,00	0,00	43 000,00
625	Déplacements et missions	0,00	1 000,00	0,00	1 000,00
628	Divers	0,00	0,00	0,00	69 165,00
656	Participations	0,00	0,00	0,00	222 000,00
657	Subventions de fonctionnement versées	0,00	10 000,00	0,00	3 234 707,91
RECETTES REELLES		0,00	1 000 000,00	0,00	1 453 117,91
736	Impôts et taxes / activités services	0,00	1 000 000,00	0,00	1 000 000,00
747	Participations	0,00	0,00	0,00	448 117,91
771	Produits exception. / opérations gestion	0,00	0,00	0,00	5 000,00

IV – ANNEXES	IV
ELEMENTS DU BILAN – ETAT DE LA DETTE – DETAIL DES CREDITS DE TRESORERIE	B1.1

B1.1 – DETAIL DES CREDITS DE TRESORERIE (1)

Nature (Pour chaque ligne, indiquer le numéro de contrat)	Date de la décision de réaliser la ligne de trésorerie (2)	Montant maximum autorisé au 01/01/N	Montant des tirages N-1	Montant des remboursements N-1		Encours restant dû au 01/01/N
				Intérêts (3)	Remboursement du tirage	
5191 Avances du Trésor						
5192 Avances de trésorerie						
51931 Lignes de trésorerie						
CM-181-20021376	08/03/2018	60 000 000,00	0,00	0,00	0,00	0,00
CE-182-9618751155A	13/10/2018	30 000 000,00	0,00	0,00	0,00	0,00
51932 Lignes de trésorerie liées à un emprunt						
CA-40201-69999139983	07/12/2001	6 111 731,00	0,00	0,00	0,00	0,00
SG-40802-15547/012/004	21/12/2004	3 960 000,00	0,00	0,00	0,00	0,00
SG-40902-15786/013/003	29/06/2005	10 500 000,00	0,00	0,00	0,00	0,00
SG-41001-16157/014/004	22/12/2005	4 000 000,04	0,00	0,00	0,00	0,00
BNP-41601-02511-KFC-10055015	03/12/2009	31 202 879,00	33 554 783,00	53,32	31 202 879,00	0,00
5194 Billets de trésorerie						
Programme NEU CP	01/09/2007	250 000 000,00	280 000 000,00	0,00	280 000 000,00	0,00
5198 Autres crédits de trésorerie						
519 Crédits de trésorerie (Total)		395 774 610,04	313 554 783,00	53,32	311 202 879,00	0,00

(1) Circulaire n° NOR : INTB8900071C du 22/02/1989.

(2) Indiquer la date de la délibération de l'assemblée autorisant la ligne de trésorerie ou la date de la décision de l'ordonnateur de réaliser la ligne de trésorerie sur la base d'un montant maximum autorisé par l'organe délibérant (article L. 3211-2 du CGCT).

(3) Il s'agit des intérêts comptabilisés au compte 6615, sauf pour les emprunts assortis d'une option de tirage sur ligne de trésorerie pour lesquels les intérêts sont comptabilisés au compte 66111 et sauf pour les billets de trésorerie pour lesquels les intérêts sont comptabilisés au compte 6618.

IV – ANNEXES	IV
ELEMENTS DU BILAN – ETAT DE LA DETTE – REPARTITION PAR NATURE DE DETTE	B1.2

B1.2 – REPARTITION PAR NATURE DE DETTE (hors 16449 et 166)

Nature (Pour chaque ligne, indiquer le numéro de contrat)	Emprunts et dettes à l'origine du contrat													
	Organisme prêteur ou chef de file	Date de signature	Date d'émission ou date de mobilisation (1)	Date du premier remboursement	Nominal (2)	Type de taux d'intérêt (3)	Index (4)	Taux initial		Devise	Périodicité des remboursements (6)	Profil d'amortissement (7)	Possibilité de remboursement anticipé O/N	Catégorie d'emprunt (8)
								Niveau de taux (5)	Taux actuariel					
163 Emprunts obligataires (Total)					218 000 000,00									
31201/EMTN 2012 souche 1	Investisseurs obligataires	22/10/2012	12/11/2012	12/11/2023	30 000 000,00	V	EURIBOR03M	1,538	1,332	EUR	X	F	N	A-1
31301/EMTN 2013 souche 2	Investisseurs obligataires	15/04/2013	06/05/2013	06/05/2022	12 000 000,00	F		2,448	2,448	EUR	X	F	N	A-1
31302/EMTN 2013 souche 4	Investisseurs obligataires	15/04/2013	06/05/2013	06/05/2028	10 000 000,00	F		2,970	2,989	EUR	X	F	N	A-1
31303/EMTN 2013 souche 3	Investisseurs obligataires	15/04/2013	06/05/2013	06/05/2024	8 000 000,00	F		2,566	2,585	EUR	X	F	N	A-1
31304/EMTN 2013 souche 5	Investisseurs obligataires	10/10/2013	14/10/2013	14/10/2020	7 000 000,00	F		2,377	2,401	EUR	X	F	N	A-1
31305/EMTN 2013 souche 6	Investisseurs obligataires	10/10/2013	14/10/2013	14/10/2021	16 000 000,00	F		2,528	2,549	EUR	X	F	N	A-1
31306/EMTN 2013 souche 7	Investisseurs obligataires	10/10/2013	14/10/2013	14/10/2022	7 000 000,00	F		2,641	2,660	EUR	X	F	N	A-1
31401/EMTN 2014 souche 8	Investisseurs obligataires	11/04/2014	15/04/2014	15/04/2022	10 000 000,00	F		2,155	2,156	EUR	X	F	N	A-1
31402/EMTN 2014 souche 9	Investisseurs obligataires	29/04/2014	05/05/2014	05/05/2019	10 000 000,00	V	EURIBOR03M	0,959	0,534	EUR	X	F	N	A-1
31403/EMTN 2014 souche 11	Investisseurs obligataires	29/04/2014	05/05/2014	05/05/2020	11 000 000,00	F		1,674	1,675	EUR	X	F	N	A-1
31404/EMTN 2014 souche 10	Investisseurs obligataires	29/04/2014	05/05/2014	05/05/2021	10 000 000,00	F		1,910	1,911	EUR	X	F	N	A-1
31405/EMTN 2014 souche 12	Investisseurs obligataires	10/10/2014	14/10/2014	14/10/2025	5 000 000,00	F		1,733	1,733	EUR	X	F	N	A-1
31406/EMTN 2014 souche 13	Investisseurs obligataires	12/11/2014	14/11/2014	14/11/2024	5 000 000,00	F		1,830	1,830	EUR	X	F	N	A-1
31407/EMTN 2014 souche 14	Investisseurs obligataires	12/11/2014	14/11/2014	14/11/2025	15 000 000,00	F		1,990	1,990	EUR	X	F	N	A-1
31501/EMTN 2015 souche 15	Investisseurs obligataires	18/02/2015	20/02/2015	20/02/2025	5 000 000,00	V	EURIBOR03M	0,548	0,704	EUR	X	F	N	A-1
31502/EMTN 2015 souche 16	Investisseurs obligataires	03/03/2015	04/03/2015	04/03/2026	10 000 000,00	F		1,350	1,351	EUR	X	F	N	A-1
31503/EMTN 2015 souche 17	Investisseurs obligataires	02/06/2015	05/06/2015	05/06/2024	15 000 000,00	V	EURIBOR03M	0,466	0,622	EUR	X	F	N	A-1
31504/EMTN 2015 souche 18	Investisseurs obligataires	09/06/2015	11/06/2015	11/06/2024	7 000 000,00	F		1,198	1,199	EUR	X	F	N	A-1
31701/EMTN 2017 souche 19	Investisseurs obligataires	17/03/2017	21/03/2017	21/03/2029	15 000 000,00	F		1,512	1,531	EUR	X	F	N	A-1
31801/EMTN 2018 souche 20	Investisseurs obligataires	12/06/2018	14/06/2018	14/06/2028	10 000 000,00	F		1,103	1,230	EUR	X	F	N	A-1
164 Emprunts auprès des établissements financiers (Total)					1 036 233 106,74									
1641 Emprunts en euros (total)					795 610 339,18									
09901/4854155881	CREDIT AGRICOLE Brie-Picardie	14/09/1998	31/03/1999	31/03/2000	10 671 431,21	F		4,690	4,690	EUR	A	X à la carte	O	A-1
09903/45622809801	CREDIT AGRICOLE Brie-Picardie	08/09/1999	28/12/1999	28/12/2000	4 573 470,52	F		5,890	5,890	EUR	A	X à la carte	O	A-1
09905/69999085629	CREDIT AGRICOLE Brie-Picardie	08/09/1999	28/12/1999	28/06/2000	10 671 431,21	V	EURIBOR03M	3,652	2,784	EUR	S	X à la carte	O	A-1

Département de Seine et Marne - Budget général - BP - 2019

Nature (Pour chaque ligne, indiquer le numéro de contrat)	Emprunts et dettes à l'origine du contrat													
	Organisme prêteur ou chef de file	Date de signature	Date d'émission ou date de mobilisation (1)	Date du premier remboursement	Nominal (2)	Type de taux d'intérêt (3)	Index (4)	Taux initial		Devise	Périodicité des remboursements (6)	Profil d'amortissement (7)	Possibilité de remboursement anticipé O/N	Catégorie d'emprunt (8)
								Niveau de taux (5)	Taux actuariel					
20405/60114663492	CREDIT AGRICOLE Brie-Picardie	19/04/2004	19/05/2004	19/05/2005	20 000 000,00	F		3,990	3,990	EUR	A	P	O	A-1
20503/MON256521EUR/0271903	Caisse Française Financ. Local	21/04/2005	05/05/2005	01/06/2006	68 947 884,69	C	INF-FHT	4,190	4,352	EUR	A	C	O	B-2
20505/MON268779EUR/0287110	Caisse Française Financ. Local	12/04/2010	01/05/2010	01/10/2010	48 129 982,79	F		3,585	3,641	EUR	A	C	O	A-1
20508/MON230942EUR/0239184	Caisse Française Financ. Local	14/06/2005	15/06/2005	01/07/2006	25 000 000,00	F		3,540	3,591	EUR	A	X à la carte	O	A-1
20514/MON234073EUR/0242911	Caisse Française Financ. Local	21/04/2005	05/05/2005	01/03/2006	42 721 949,89	C	2xEUR12MPOST-TEC10	3,250	3,250	EUR	A	C	O	D-3
20609/16861	SOCIETE GENERALE	27/12/2006	29/12/2006	29/12/2007	30 000 000,00	F		3,902	3,096	EUR	A	P	O	A-1
20702/MON249523EUR	Caisse Française Financ. Local	13/07/2007	16/07/2007	01/11/2007	25 000 000,00	F		4,680	4,834	EUR	T	P	O	A-1
20703/330/103/01	SOCIETE GENERALE	30/09/2007	28/09/2007	30/09/2008	15 000 000,00	C	CMS 10 ans GBP CMS 10 ans CHF	4,162	3,663	EUR	A	P	O	E-2
20801/MON259953EUR/0275969	Caisse Française Financ. Local	16/06/2008	25/06/2008	01/10/2008	5 000 000,00	F		4,550	4,696	EUR	T	C	O	A-1
20802/MON259954EUR/0275970	Caisse Française Financ. Local	18/06/2008	04/07/2008	01/11/2008	5 000 000,00	F		4,550	4,696	EUR	T	C	O	A-1
20803/MON259955EUR/0275971	Caisse Française Financ. Local	18/06/2008	15/07/2008	01/12/2008	5 000 000,00	F		4,550	4,696	EUR	T	C	O	A-1
20804/MON259956EUR/0275972	Caisse Française Financ. Local	18/06/2008	25/07/2008	01/01/2009	5 000 000,00	F		4,550	4,695	EUR	T	C	O	A-1
20901/1127446	CDC FONDS D'EPARGNE	11/12/2008	15/06/2009	01/10/2009	15 000 000,00	V	EURIBOR03M	3,766	0,908	EUR	T	P	O	A-1
21101/XU00335873	Crédit Agricole CIB	14/12/2010	14/03/2011	14/03/2012	10 000 000,00	F		3,050	3,127	EUR	A	C	O	A-1
21102/XU00335883	Crédit Agricole CIB	14/12/2010	14/03/2011	14/03/2012	10 000 000,00	F		3,050	3,127	EUR	A	C	O	A-1
21103/XU00335893	Crédit Agricole CIB	14/12/2010	14/03/2011	14/03/2012	30 000 000,00	V	EURIBOR12M	2,499	2,819	EUR	A	C	O	A-1
21104/A7511111	CAISSE D'EPARGNE	21/09/2011	30/09/2011	30/03/2012	35 000 000,00	F		3,485	3,516	EUR	S	P	O	A-1
21105/204057/ex75741	INTESA SANPAOLO (ex BIIS)	14/10/2011	19/10/2011	16/04/2012	9 600 000,00	V	EURIBOR06M	2,544	1,126	EUR	S	C	O	A-1
21106/0421006717201	ARKEA Banque Entreprises	29/06/2011	30/12/2011	30/03/2012	15 000 000,00	V	EURIBOR03M	2,359	1,359	EUR	T	P	O	A-1
21107/00353933	Crédit Agricole CIB	08/07/2011	30/12/2011	31/12/2012	10 000 000,00	V	EURIBOR01M	2,083	1,340	EUR	A	P	O	A-1
21201/1209691	CDC FONDS D'EPARGNE	26/12/2011	24/04/2012	01/08/2012	8 000 000,00	V	LEP	4,100	3,073	EUR	T	C	O	A-1
21202/18 159 92 V	CREDIT FONCIER DE FRANCE	07/05/2012	28/09/2012	28/09/2013	5 000 000,00	F		5,020	5,093	EUR	A	C	O	A-1
21203/1227938	CDC FONDS D'EPARGNE	03/08/2012	24/10/2012	01/09/2013	15 000 000,00	F		4,790	4,795	EUR	A	P	O	A-1
21205/5	CARAC	03/08/2012	23/11/2012	23/11/2013	10 000 000,00	F		4,830	4,830	EUR	A	C	O	A-1
21302/MON281512EUR	Caisse Française Financ. Local	05/12/2013	15/12/2013	01/03/2014	19 936 909,96	F		1,220	1,241	EUR	A	C	N	A-1

Département de Seine et Marne - Budget général - BP - 2019

Nature (Pour chaque ligne, indiquer le numéro de contrat)	Emprunts et dettes à l'origine du contrat													
	Organisme prêteur ou chef de file	Date de signature	Date d'émission ou date de mobilisation (1)	Date du premier remboursement	Nominal (2)	Type de taux d'intérêt (3)	Index (4)	Taux initial		Devise	Périodicité des remboursements (6)	Profil d'amortissement (7)	Possibilité de remboursement anticipé O/N	Catégorie d'emprunt (8)
								Niveau de taux (5)	Taux actuariel					
21402/MON501758eur/0501872	Caisse Française Financ. Local	01/12/2014	17/12/2014	01/01/2016	9 160 000,00	V	EURIBOR12M	1,029	1,022	EUR	A	C	O	A-1
21501/MIN504525EUR	Caisse Française Financ. Local	17/06/2014	10/07/2015	01/11/2015	20 000 000,00	V	EONIA	1,332	1,752	EUR	T	X à la carte	N	A-1
21502/1380	CDC FONDS D'EPARGNE	25/11/2013	01/12/2015	01/12/2016	10 450 000,00	V	LIVRET A	1,500	2,560	EUR	A	X à la carte	N	A-1
21503/84170	Banque Européenne Investissemen	13/07/2015	03/11/2015	03/11/2026	10 000 000,00	V	EURIBOR06M	0,319	0,959	EUR	X	F	N	A-1
21601/84170	Banque Européenne Investissemen	13/07/2015	01/06/2016	01/06/2026	10 000 000,00	F		0,793	0,796	EUR	X	F	N	A-1
21602/MIN511935EUR	Caisse Française Financ. Local	16/07/2015	10/08/2016	01/12/2016	20 000 000,00	F		1,990	2,005	EUR	T	X à la carte	N	A-1
21603/9825624	CAISSE D'EPARGNE	14/11/2016	20/12/2016	20/12/2017	5 247 278,91	F		0,130	0,130	EUR	A	C	N	A-1
21604/57176/5149594	CDC FONDS D'EPARGNE	07/12/2016	15/12/2016	01/01/2018	4 270 000,00	F		0,000	0,000	EUR	A	C	N	A-1
21701/MIN512157EUR	Caisse Française Financ. Local	16/12/2016	27/03/2017	01/04/2018	5 000 000,00	V	EURIBOR12M	0,380	0,286	EUR	A	X à la carte	O	A-1
21702/847170	Banque Européenne Investissemen	13/07/2015	10/07/2017	09/07/2027	10 000 000,00	F		1,105	1,109	EUR	X	F	N	A-1
21703/57174/5149595	CDC FONDS D'EPARGNE	07/12/2016	29/12/2017	01/01/2019	1 230 000,00	V	LIVRET A	1,500	1,502	EUR	A	C	O	A-1
21801/CP0096	Crédit Agricole CIB	19/09/2018	19/09/2018	19/12/2018	6 000 000,00	F		1,230	1,240	EUR	T	C	O	A-1
40504/MON266655EUR/0284493	Caisse Française Financ. Local	29/10/2009	01/08/2010	01/08/2011	16 000 000,00	C	EURIBOR12M	3,855	3,908	EUR	A	C	O	B-1
40801/15547/012/001	SOCIETE GENERALE	21/12/2004	28/12/2004	28/12/2005	10 000 000,00	F		3,920	3,877	EUR	A	X à la carte	O	A-1
41502/00002975992J-E6M	CREDIT FONCIER DE FRANCE	28/07/2009	05/07/2010	05/01/2011	20 000 000,00	V	EONIA	1,760	1,260	EUR	S	P	O	A-1
41702/0421006717202	ARKEA Banque Entreprises	19/05/2010	29/04/2011	30/10/2011	30 000 000,00	V	EURIBOR06M	2,059	0,902	EUR	S	P	O	A-1
41802/A75100FH-001	CAISSE D'EPARGNE	27/05/2010	30/03/2011	30/09/2011	35 000 000,00	V	EURIBOR06M	1,920	1,201	EUR	S	X à la carte	O	A-1
41902/A75100J2	CAISSE D'EPARGNE	28/06/2010	30/03/2011	30/09/2011	60 000 000,00	V	EURIBOR06M	1,920	1,160	EUR	S	P	O	A-1
1643 Emprunts en devises (total)					0,00									
16441 Emprunts assortis d'une option de tirage sur ligne de trésorerie (total)					240 622 767,56									
40201/69999139983-TAM	CREDIT AGRICOLE Brie-Picardie	07/12/2001	14/02/2002	03/02/2004	22 500 000,00	V	EURIBOR12M	3,644	2,122	EUR	A	X à la carte	O	A-1
40302/MIR237189EUR/0246699	DEXIA - CREDIT LOCAL	09/01/2006	15/10/2008	01/02/2009	20 850 000,00	F		3,254	2,980	EUR	T	P	O	A-1
40403/00223933-2-Fixe	Crédit Agricole CIB	21/07/2006	15/01/2009	15/07/2009	10 000 000,00	F		3,640	3,695	EUR	A	C	O	A-1

Département de Seine et Marne - Budget général - BP - 2019

Nature (Pour chaque ligne, indiquer le numéro de contrat)	Emprunts et dettes à l'origine du contrat													
	Organisme prêteur ou chef de file	Date de signature	Date d'émission ou date de mobilisation (1)	Date du premier remboursement	Nominal (2)	Type de taux d'intérêt (3)	Index (4)	Taux initial		Devise	Périodicité des remboursements (6)	Profil d'amortissement (7)	Possibilité de remboursement anticipé O/N	Catégorie d'emprunt (8)
								Niveau de taux (5)	Taux actuariel					
40404/00223933-3-Fixe	Crédit Agricole CIB	21/07/2006	15/07/2010	15/10/2010	18 028 169,01	F		2,850	2,924	EUR	T	C	O	A-1
40501/MIR238792-Eonia	DEXIA - CREDIT LOCAL	21/03/2006	09/11/2006	12/02/2018	6 706 137,00	V	EONIA	3,370	3,380	EUR	A	X à la carte	O	A-1
40505/MIR238792EUR/0248666	DEXIA - CREDIT LOCAL	29/10/2009	01/06/2010	01/08/2010	23 538 461,55	F		3,140	3,212	EUR	S	C	O	A-1
40802/15547-012-004-Eonia	SOCIETE GENERALE	21/12/2004	31/12/2004	28/12/2009	15 000 000,00	V	EONIA	2,290	0,880	EUR	A	X à la carte	O	A-1
40902/15786-013-003-Eonia	SOCIETE GENERALE	29/06/2005	28/12/2007	08/07/2010	27 000 000,00	V	EONIA	3,688	3,688	EUR	A	C	O	A-1
41001/16157-014-004-Eonia	SOCIETE GENERALE	22/12/2005	30/12/2005	15/01/2009	20 000 000,00	V	EONIA	2,445	2,445	EUR	A	C	O	A-1
41102/00778005692T	CREDIT FONCIER DE FRANCE	22/02/2007	20/01/2009	15/01/2010	27 000 000,00	F		3,650	3,650	EUR	A	C	O	A-1
41601/02511-KFC-10055015-	BANQUE NATIONALE DE PARIS	03/12/2009	14/12/2009	01/12/2015	50 000 000,00	V	EURIBOR01M	0,823	0,823	EUR	A	P	O	A-1
165 Dépôts et cautionnements reçus (Total)					0,00									
167 Emprunts et dettes assortis de conditions particulières (Total)					0,00									
1671 Avances consolidées du Trésor (total)					0,00									
1672 Emprunts sur comptes spéciaux du Trésor (total)					0,00									
1675 Dettes pour METP et PPP (total)					0,00									
1676 Dettes envers locataires-acquéreurs (total)					0,00									
1678 Autres emprunts et dettes (total)					0,00									
168 Emprunts et dettes assimilés (Total)					2 672 800,98									
1681 Autres emprunts (total)					0,00									

Département de Seine et Marne - Budget général - BP - 2019

Nature (Pour chaque ligne, indiquer le numéro de contrat)	Emprunts et dettes à l'origine du contrat													
	Organisme prêteur ou chef de file	Date de signature	Date d'émission ou date de mobilisation (1)	Date du premier remboursement	Nominal (2)	Type de taux d'intérêt (3)	Index (4)	Taux initial		Devise	Périodicité des remboursements (6)	Profil d'amortissement (7)	Possibilité de remboursement anticipé O/N	Catégorie d'emprunt (8)
								Niveau de taux (5)	Taux actuariel					
1682 Bons à moyen terme négociables (total)					0,00									
1687 Autres dettes (total)					2 672 800,98									
8289/Adductions eau 1989	Divers	01/01/1989	01/01/1989	01/01/1990	84 767,95	F		0,000	0,000	EUR	A	C	N	A-1
8290/Adductions eau 1990	Divers	01/01/1990	01/01/1990	01/01/1991	157 255,54	F		0,000	0,000	EUR	A	C	N	A-1
8291/Adductions eau 1991	Divers	01/01/1991	01/01/1991	01/01/1992	106 777,49	F		0,000	0,000	EUR	A	C	N	A-1
BEA Gendarmerie 2012	VERDOIA	29/10/2012	29/10/2012	29/10/2012	2 324 000,00	F		0,000	0,000	EUR	A	C	N	A-1
Total général					1 256 905 907,72									

(1) Si un emprunt donne lieu à plusieurs mobilisations, indiquer la date de la première mobilisation.

(2) Nominal : montant emprunté à l'origine.

(3) Type de taux d'intérêt : F : fixe ; V : variable simple ; C : complexe (c'est-à-dire un taux variable qui n'est pas seulement défini comme la simple addition d'un taux usuel de référence et d'une marge exprimée en point de pourcentage).

(4) Mentionner le ou les types d'index (ex : Euribor 3 mois).

(5) Indiquer le niveau de taux à l'origine du contrat.

(6) Indiquer la périodicité des remboursements : A : annuelle ; M : mensuelle ; B : bimestrielle ; S : semestrielle ; T : trimestrielle ; X autre.

(7) Indiquer C pour amortissement constant, P pour amortissement progressif, F pour *in fine*, X pour autres à préciser.

(8) Catégorie d'emprunt à l'origine. Exemple A-1 (cf. la classification des emprunts suivant la typologie de la circulaire IOCB1015077C du 25 juin 2010 sur les produits financiers offerts aux collectivités territoriales).

IV – ANNEXES	IV
ELEMENTS DU BILAN – ETAT DE LA DETTE – REPARTITION PAR NATURE DE DETTE	B1.2

B1.2 – REPARTITION PAR NATURE DE DETTE (hors 16449 et 166) (suite)

Nature (Pour chaque ligne, indiquer le numéro de contrat)	Emprunts et dettes au 01/01/N											
	Couverture ? O/N (10)	Montant couvert	Catégorie d'emprunt après couverture éventuelle (11)	Capital restant dû au 01/01/N	Durée résiduelle (en années)	Taux d'intérêt			Annuité de l'exercice			ICNE de l'exercice
						Type de taux (12)	Index (13)	Niveau de taux d'intérêt à la date de vote du budget (14)	Capital	Charges d'intérêt (15)	Intérêts perçus (le cas échéant) (16)	
163 Emprunts obligataires (Total)		0,00		218 000 000,00					10 000 000,00	3 842 638,89	0,00	1 635 212,15
31201/EMTN 2012 souche 1	N	0,00	A-1	30 000 000,00	4,86	V	EURIBOR03M	0,881	0,00	459 743,07	0,00	67 528,71
31301/EMTN 2013 souche 2	N	0,00	A-1	12 000 000,00	3,34	F		2,448	0,00	293 700,00	0,00	192 590,16
31302/EMTN 2013 souche 4	N	0,00	A-1	10 000 000,00	9,34	F		2,970	0,00	297 000,00	0,00	194 754,10
31303/EMTN 2013 souche 3	N	0,00	A-1	8 000 000,00	5,34	F		2,566	0,00	205 280,00	0,00	134 609,84
31304/EMTN 2013 souche 5	N	0,00	A-1	7 000 000,00	1,78	F		2,377	0,00	166 390,00	0,00	35 914,78
31305/EMTN 2013 souche 6	N	0,00	A-1	16 000 000,00	2,78	F		2,528	0,00	404 480,00	0,00	87 305,79
31306/EMTN 2013 souche 7	N	0,00	A-1	7 000 000,00	3,78	F		2,641	0,00	184 870,00	0,00	39 903,63
31401/EMTN 2014 souche 8	N	0,00	A-1	10 000 000,00	3,28	F		2,155	0,00	215 500,00	0,00	153 676,23
31402/EMTN 2014 souche 9	N	0,00	A-1	10 000 000,00	0,34	V	EURIBOR03M	0,301	10 000 000,00	41 755,12	0,00	0,00
31403/EMTN 2014 souche 11	N	0,00	A-1	11 000 000,00	1,34	F		1,674	0,00	184 140,00	0,00	121 250,66
31404/EMTN 2014 souche 10	N	0,00	A-1	10 000 000,00	2,34	F		1,910	0,00	191 000,00	0,00	125 767,76
31405/EMTN 2014 souche 12	N	0,00	A-1	5 000 000,00	6,78	F		1,733	0,00	86 650,00	0,00	18 703,14
31406/EMTN 2014 souche 13	N	0,00	A-1	5 000 000,00	5,86	F		1,830	0,00	91 500,00	0,00	12 000,00
31407/EMTN 2014 souche 14	N	0,00	A-1	15 000 000,00	6,86	F		1,990	0,00	298 500,00	0,00	39 147,54
31501/EMTN 2015 souche 15	N	0,00	A-1	5 000 000,00	6,14	V	EURIBOR03M	0,181	0,00	41 622,07	0,00	5 414,64
31502/EMTN 2015 souche 16	N	0,00	A-1	10 000 000,00	7,17	F		1,350	0,00	135 000,00	0,00	111 762,30
31503/EMTN 2015 souche 17	N	0,00	A-1	15 000 000,00	5,42	V	EURIBOR03M	0,159	0,00	124 548,63	0,00	10 340,41
31504/EMTN 2015 souche 18	N	0,00	A-1	7 000 000,00	5,44	F		1,198	0,00	83 860,00	0,00	46 741,64
31701/EMTN 2017 souche 19	N	0,00	A-1	15 000 000,00	10,21	F		1,512	0,00	226 800,00	0,00	177 226,23
31801/EMTN 2018 souche 20	N	0,00	A-1	10 000 000,00	9,44	F		1,103	0,00	110 300,00	0,00	60 574,59
164 Emprunts auprès des établissements financiers (Total)		26 669 122,19		538 138 276,98					60 536 270,77	12 424 465,98	70 189,61	3 213 982,48
1641 Emprunts en euros (total)		26 669 122,19		429 898 481,60					47 060 305,81	10 667 472,20	70 189,61	2 451 910,92
09901/4854155881	O	851 010,89	A-1	851 010,89	0,24	V	EURIBOR12M-POST	0,000	851 010,89	39 305,30	38 210,38	0,00

Département de Seine et Marne - Budget général - BP - 2019

Nature (Pour chaque ligne, indiquer le numéro de contrat)	Emprunts et dettes au 01/01/N											
	Couverture ? O/N (10)	Montant couvert	Catégorie d'emprunt après couverture éventuelle (11)	Capital restant dû au 01/01/N	Durée résiduelle (en années)	Taux d'intérêt			Annuité de l'exercice			ICNE de l'exercice
						Type de taux (12)	Index (13)	Niveau de taux d'intérêt à la date de vote du budget (14)	Capital	Charges d'intérêt (15)	Intérêts perçus (le cas échéant) (16)	
09903/45622809801	N	0,00	A-1	395 606,53	0,99	F		5,890	395 606,53	23 301,22	0,00	0,00
09905/69999085629	N	0,00	A-1	1 206 185,49	0,99	V	TAG06M	0,000	1 206 185,49	3 959,77	0,00	0,00
20405/60114663492	N	0,00	A-1	1 728 593,49	0,38	F		3,990	1 728 593,49	68 970,88	0,00	0,00
20503/MON256521EUR/0271903	N	0,00	B-2	39 070 468,03	16,40	C	INF-FHT	4,190	2 298 262,82	1 659 789,45	0,00	915 893,48
20505/MON268779EUR/0287110	N	0,00	A-1	8 750 905,97	1,75	F		3,585	4 375 452,98	318 077,20	0,00	40 086,44
20508/MON230942EUR/0239184	N	0,00	A-1	8 400 000,00	6,49	F		3,540	1 000 000,00	301 490,00	0,00	133 890,67
20514/MON234073EUR/0242911	O	5 696 260,01	A-1	5 696 260,01	1,16	F		3,460	2 848 129,99	199 827,97	-16 076,91	0,00
20609/16861	N	0,00	A-1	14 833 128,34	7,99	F		2,315	1 612 613,43	348 156,20	0,00	2 550,46
20702/MON249523EUR	N	0,00	A-1	13 804 453,20	8,57	F		4,680	1 308 437,65	631 900,81	0,00	99 093,41
20703/330/103/01	N	0,00	E-2	10 534 993,51	14,57	C	INF-FHT	3,610	537 537,18	380 690,22	0,00	2 005,05
20801/MON259953EUR/0275969	N	0,00	A-1	1 583 333,47	4,49	F		4,550	333 333,32	67 270,50	0,00	14 534,72
20802/MON259954EUR/0275970	N	0,00	A-1	1 583 333,47	4,58	F		4,550	333 333,32	67 259,97	0,00	9 637,15
20803/MON259955EUR/0275971	N	0,00	A-1	1 583 333,47	4,66	F		4,550	333 333,32	67 259,97	0,00	4 897,57
20804/MON259956EUR/0275972	N	0,00	A-1	1 666 666,80	4,74	F		4,550	333 333,32	71 114,82	0,00	15 503,71
20901/1127446	N	0,00	A-1	9 431 300,91	10,49	V	EURIBOR03M	0,069	725 929,01	49 985,92	0,00	17 373,40
21101/XU00335873	N	0,00	A-1	6 500 000,00	12,94	F		3,050	500 000,00	190 370,83	0,00	8 133,33
21102/XU00335883	N	0,00	A-1	6 500 000,00	12,94	F		3,050	500 000,00	190 370,83	0,00	8 133,33
21103/XU00335893	N	0,00	A-1	19 500 000,00	13,03	F		2,780	1 500 000,00	520 554,99	0,00	22 240,00
21104/A7511111	N	0,00	A-1	25 051 314,24	12,23	F		3,485	1 628 912,84	858 969,50	0,00	206 335,09
21105/204057/ex75741	N	0,00	A-1	5 120 000,00	7,78	V	EURIBOR06M	0,499	640 000,00	58 276,15	0,00	11 534,29
21106/0421006717201	N	0,00	A-1	10 536 277,34	12,99	V	EURIBOR03M	0,669	700 296,45	141 486,41	0,00	790,83
21107/00353933	N	0,00	A-1	7 537 645,99	12,99	V	EURIBOR01M	0,629	425 543,57	98 913,38	0,00	303,60
21201/1209691	N	0,00	A-1	4 533 333,42	8,32	V	LEP	2,600	533 333,32	144 734,62	0,00	20 603,23
21202/18 159 92 V	N	0,00	A-1	3 000 000,02	8,73	F		5,020	333 333,33	152 691,67	0,00	35 325,93
21203/1227938	N	0,00	A-1	10 221 843,71	8,66	F		4,790	935 067,58	489 626,31	0,00	148 278,86
21205/5	N	0,00	A-1	5 999 999,98	8,89	F		4,830	666 666,67	289 800,00	0,00	26 041,53
21302/MON281512EUR	N	0,00	A-1	5 696 260,01	1,16	F		1,220	2 848 129,99	70 459,57	0,00	29 535,11
21402/MON501758eur/0501872	N	0,00	A-1	7 327 999,99	10,99	V	EURIBOR12M	0,514	610 666,67	38 189,06	0,00	74 832,58
21501/MIN504525EUR	N	0,00	A-1	9 625 000,00	15,57	V	EURIBOR03M	1,031	1 750 000,00	138 384,81	0,00	23 675,42
21502/1380	N	0,00	A-1	9 274 374,93	26,90	V	LIVRET A	1,500	391 875,00	278 231,25	0,00	20 479,10
21503/84170	N	0,00	A-1	10 000 000,00	7,83	V	EURIBOR06M	0,044	0,00	73 135,23	0,00	12 324,41

Département de Seine et Marne - Budget général - BP - 2019

Nature (Pour chaque ligne, indiquer le numéro de contrat)	Emprunts et dettes au 01/01/N											
	Couverture ? O/N (10)	Montant couvert	Catégorie d'emprunt après couverture éventuelle (11)	Capital restant dû au 01/01/N	Durée résiduelle (en années)	Taux d'intérêt			Annuité de l'exercice			ICNE de l'exercice
						Type de taux (12)	Index (13)	Niveau de taux d'intérêt à la date de vote du budget (14)	Capital	Charges d'intérêt (15)	Intérêts perçus (le cas échéant) (16)	
21601/84170	N	0,00	A-1	10 000 000,00	7,41	F		0,793	0,00	79 300,00	0,00	6 608,33
21602/MIN511935EUR	N	0,00	A-1	17 500 000,00	11,91	F		1,990	1 500 000,00	337 056,25	0,00	26 533,33
21603/9825624	N	0,00	A-1	1 749 092,97	0,97	F		0,130	1 749 092,97	2 273,82	0,00	0,00
21604/57176/5149594	N	0,00	A-1	4 056 500,00	17,99	F		0,000	213 500,00	0,00	0,00	0,00
21701/MIN512157EUR	N	0,00	A-1	4 100 000,00	13,24	V	EURIBOR12M	0,380	200 000,00	15 796,39	0,00	22 424,48
21702/847170	N	0,00	A-1	10 000 000,00	8,51	F		1,105	0,00	110 500,00	0,00	52 794,44
21703/57174/5149595	N	0,00	A-1	1 230 000,00	18,99	V	LIVRET A	1,500	61 500,00	24 600,00	0,00	35 136,15
21801/CP0096	N	0,00	A-1	5 833 333,33	8,71	F		1,230	666 666,66	69 620,27	0,00	2 294,86
40504/MON266655EUR/0284493	N	0,00	B-1	8 000 000,00	7,58	C	EURIBOR12M	3,855	1 000 000,00	312 683,33	0,00	114 686,25
40801/15547/012/001	N	0,00	A-1	3 540 000,00	5,98	F		3,740	590 000,00	132 396,00	0,00	919,42
41502/00002975992J-E6M	N	0,00	A-1	13 167 094,54	11,50	V	EURIBOR06M	0,430	953 602,19	96 586,35	0,00	70 182,12
41702/0421006717202	O	20 121 851,29	A-1	20 121 851,29	12,32	F		3,840	1 432 023,35	816 513,34	48 056,14	27 098,51
41802/A75100FH-001	N	0,00	A-1	22 920 114,05	12,23	V	TAG06M	0,460	1 638 943,71	231 753,43	0,00	68 771,02
41902/A75100J2	N	0,00	A-1	40 136 872,21	12,23	V	TAG06M	0,460	2 870 058,77	405 838,21	0,00	120 429,31
1643 Emprunts en devises (total)		0,00		0,00					0,00	0,00	0,00	0,00
16441 Emprunts assortis d'une option de tirage sur ligne de trésorerie (total) (9)		0,00		108 239 795,38					13 475 964,96	1 756 993,78	0,00	762 071,56
40201/69999139983-TAM	N	0,00	A-1	6 111 731,00	3,08	V	EONIA	0,000	1 524 491,00	9 102,91	0,00	22 149,16
40302/MIR237189EUR/0246699	N	0,00	A-1	11 438 087,82	8,08	F		3,120	1 181 522,96	347 895,16	0,00	54 223,04
40403/00223933-2-Fixe	N	0,00	A-1	4 319 248,83	7,53	F		3,640	539 906,11	159 404,28	0,00	64 962,70
40404/00223933-3-Fixe	N	0,00	A-1	8 732 394,38	7,53	F		2,850	1 126 760,56	240 109,16	0,00	46 964,79
40501/MIR238792-Eonia	N	0,00	A-1	2 706 223,49	8,08	V	EONIA	0,000	300 691,62	11 067,91	0,00	33,41
40505/MIR238792EUR/0248666	N	0,00	A-1	11 769 230,82	8,08	F		3,140	1 384 615,38	363 756,93	0,00	138 582,69
40802/15547-012-004-Eonia	N	0,00	A-1	3 960 000,00	5,98	V	EONIA	0,000	660 000,00	5 898,09	0,00	47,19
40902/15786-013-003-Eonia	N	0,00	A-1	10 500 000,00	6,47	V	EONIA	0,000	1 500 000,00	15 105,13	0,00	125,33
41001/16157-014-004-Eonia	N	0,00	A-1	4 000 000,04	2,04	V	EONIA	0,000	1 333 333,33	4 839,33	0,00	37,40
41102/00778005692T	N	0,00	A-1	13 500 000,00	8,03	F		3,650	1 500 000,00	492 750,00	0,00	421 200,00
41601/02511-KFC-10055015-	N	0,00	A-1	31 202 879,00	10,91	V	EONIA	0,127	2 424 644,00	107 064,88	0,00	13 745,85
165 Dépôts et cautionnements reçus (Total)		0,00		0,00					0,00	0,00	0,00	0,00

Département de Seine et Marne - Budget général - BP - 2019

Nature (Pour chaque ligne, indiquer le numéro de contrat)	Emprunts et dettes au 01/01/N											
	Couverture ? O/N (10)	Montant couvert	Catégorie d'emprunt après couverture éventuelle (11)	Capital restant dû au 01/01/N	Durée résiduelle (en années)	Taux d'intérêt			Annuité de l'exercice			ICNE de l'exercice
						Type de taux (12)	Index (13)	Niveau de taux d'intérêt à la date de vote du budget (14)	Capital	Charges d'intérêt (15)	Intérêts perçus (le cas échéant) (16)	
167 Emprunts et dettes assortis de conditions particulières (Total)		0,00		0,00					0,00	0,00	0,00	0,00
1671 Avances consolidées du Trésor (total)		0,00		0,00					0,00	0,00	0,00	0,00
1672 Emprunts sur comptes spéciaux (total)		0,00		0,00					0,00	0,00	0,00	0,00
1675 Dettes pour METP et PPP (total)		0,00		0,00					0,00	0,00	0,00	0,00
1676 Dettes envers locataires-acquéreurs (total)		0,00		0,00					0,00	0,00	0,00	0,00
1678 Autres emprunts et dettes (total)		0,00		0,00					0,00	0,00	0,00	0,00
168 Emprunts et dettes assimilés (Total)		0,00		1 805 720,43					89 093,33	0,00	0,00	0,00
1681 Autres emprunts (total)		0,00		0,00					0,00	0,00	0,00	0,00
1682 Bons à moyen terme négociables (total)		0,00		0,00					0,00	0,00	0,00	0,00
1687 Autres dettes (total)		0,00		1 805 720,43					89 093,33	0,00	0,00	0,00
8289/Adductions eau 1989	N	0,00	A-1	2 825,57	1,00	F		0,000	2 825,57	0,00	0,00	0,00
8290/Adductions eau 1990	N	0,00	A-1	10 483,73	2,00	F		0,000	5 241,85	0,00	0,00	0,00
8291/Adductions eau 1991	N	0,00	A-1	10 677,75	3,00	F		0,000	3 559,25	0,00	0,00	0,00
BEA Gendarmerie 2012	N	0,00	A-1	1 781 733,38	23,00	F		0,000	77 466,66	0,00	0,00	0,00
Total général		26 669 122,19		757 943 997,41					70 625 364,10	16 267 104,87	70 189,61	4 849 194,63

(9) S'agissant des emprunts assortis d'une ligne de trésorerie, il faut faire ressortir le remboursement du capital de la dette prévue pour l'exercice correspondant au véritable endettement.

(10) Si l'emprunt est soumis à couverture, il convient de compléter le tableau « détail des opérations de couverture ».

(11) Catégorie d'emprunt. Exemple A-1 (cf. la classification des emprunts suivant la typologie de la circulaire IOCB1015077C du 25 juin 2010 sur les produits financiers offerts aux collectivités territoriales).

(12) Type de taux d'intérêt après opérations de couverture : F : fixe ; V : variable simple ; C : complexe (c'est-à-dire un taux variable qui n'est pas seulement défini comme la simple addition d'un taux usuel de référence et d'une marge exprimée en point de pourcentage).

(13) Mentionner l'index en cours au 01/01/N après opérations de couverture.

(14) Taux après opérations de couverture éventuelles. Pour les emprunts à taux variable, indiquer le niveau à la date de vote du budget.

(15) Il s'agit des intérêts dus au titre du contrat initial et comptabilisés à l'article 66111 « Intérêts réglés à l'échéance » (intérêts décaissés) et intérêts éventuels dus au titre du contrat d'échange éventuel et comptabilisés à l'article 668.

(16) Indiquer les intérêts éventuellement reçus au titre du contrat d'échange éventuel et comptabilisés au 768.

IV – ANNEXES	IV
ELEMENTS DU BILAN – ETAT DE LA DETTE – REPARTITION DES EMPRUNTS PAR STRUCTURE DE TAUX	B1.3

B1.3 – REPARTITION DES EMPRUNTS PAR STRUCTURE DE TAUX (HORS A1)

Emprunts ventilés par structure de taux selon le risque le plus élevé (Pour chaque ligne, indiquer le numéro de contrat) (1)	Organisme prêteur ou chef de file	Nominal (2)	Capital restant dû au 01/01/N (3)	Type d'indices (4)	Durée du contrat	Dates des périodes bonifiées	Taux minimal (5)	Taux maximal (6)	Coût de sortie (7)	Taux maximal après couverture éventuelle (8)	Niveau du taux à la date de vote du budget (9)	Intérêts à payer au cours de l'exercice (10)	Intérêts à percevoir au cours de l'exercice (le cas échéant) (11)	% par type de taux selon le capital restant dû
Echange de taux, taux variable simple plafonné (cap) ou encadré (tunnel) (A)														
TOTAL (A)		0,00	0,00						0,00			0,00	0,00	0,00
Barrière simple (B)														
20503/MON256521EUR/0271903	Caisse Française Financ. Local	68 947 884,69	39 070 468,03	2	30,00		4,19	6,09	15 011 538,61		4,190	1 659 789,45	0,00	5,15
40504/MON266655EUR/0284493	Caisse Française Financ. Local	16 000 000,00	8 000 000,00	1	16,00		3,855	EURIBOR12M + 0,25	1 802 138,75		3,855	312 683,33	0,00	1,06
TOTAL (B)		84 947 884,69	47 070 468,03						16 813 677,36			1 972 472,78	0,00	6,21
Option d'échange (C)														
TOTAL (C)		0,00	0,00						0,00			0,00	0,00	0,00
Multiplicateur jusqu'à 3 ou multiplicateur jusqu'à 5 capé (D)														
TOTAL (D)		0,00	0,00						0,00			0,00	0,00	0,00
Multiplicateur jusqu'à 5 (E)														
20703/330/103/01	SOCIETE GENERALE	15 000 000,00	10 534 993,51	2	26,00		3,15	3,61 -4(INF-FHT+1)	2 839 951,06		3,610	380 690,22	0,00	1,39
TOTAL (E)		15 000 000,00	10 534 993,51						2 839 951,06			380 690,22	0,00	1,39
Autres types de structures (F)														
TOTAL (F)		0,00	0,00						0,00			0,00	0,00	0,00
TOTAL GENERAL		99 947 884,69	57 605 461,54						19 653 628,42			2 353 163,00	0,00	7,60

(1) Répartir les emprunts selon le type de structure de taux (de A à F selon la classification de la charte de bonne conduite) en fonction du risque le plus élevé à courir sur toute la durée de vie du contrat de prêt et après opérations de couverture éventuelles.

(2) Nominal : montant emprunté à l'origine. En cas de couverture partielle d'un emprunt, indiquer séparément sur deux lignes la part du nominal couvert et la part non couverte.

(3) En cas de couverture partielle d'un emprunt, indiquer séparément sur deux lignes la part du capital restant dû couvert et la part non couverte.

(4) Indiquer la classification de l'indice sous-jacent suivant la typologie de la circulaire du 25 juin 2010 sur les produits financiers (de 1 à 6). 1 : Indice zone euro / 2 : Indices inflation française ou zone euro ou écart entre ces indices / 3 : Ecart indice zone euro / 4 : Indices hors zone euro ou écart d'indices dont l'un est hors zone euro / 5 : écarts d'indices hors zone euro / 6 : autres indices.

(5) Taux hors opération de couverture. Indiquer le montant, l'index ou la formule correspondant au taux minimal du contrat de prêt sur toute la durée du contrat.

(6) Taux hors opération de couverture. Indiquer le montant, l'index ou la formule correspondant au taux maximal du contrat de prêt sur toute la durée du contrat.

(7) Coût de sortie : indiquer le montant de l'indemnité contractuelle de remboursement définitif de l'emprunt au 01/01/N ou le cas échéant, à la prochaine date d'échéance.

(8) Montant, index ou formule.

(9) Indiquer le niveau de taux après opérations de couverture éventuelles. Pour les emprunts à taux variables, indiquer le niveau du taux à la date de vote du budget.

(10) Indiquer les intérêts à payer au titre du contrat initial et comptabilisés à l'article 66111 et des intérêts éventuels à payer au titre du contrat d'échange et comptabilisés à l'article 668.

(11) Indiquer les intérêts à percevoir au titre du contrat d'échange et comptabilisés au 768.

IV – ANNEXES	IV
ELEMENTS DU BILAN – ETAT DE LA DETTE – TYPOLOGIE DE LA REPARTITION DE L'ENCOURS	B1.4

B1.4 – TYPOLOGIE DE LA REPARTITION DE L'ENCOURS (1)

Indices sous-jacents		(1) Indices zone euro	(2) Indices inflation française ou zone euro ou écart entre ces indices	(3) Ecart d'indices zone euro	(4) Indices hors zone euro et écarts d'indices dont l'un est un indice hors zone euro	(5) Ecart d'indices hors zone euro	(6) Autres indices
(A) Taux fixe simple. Taux variable simple. Echange de taux fixe contre taux variable ou inversement. Echange de taux structuré contre taux variable ou taux fixe (sens unique). Taux variable simple plafonné (cap) ou encadré (tunnel)	Nombre de produits	78	0	0	0	0	
	% de l'encours	92,4	0,0	0,0	0,0	0,0	
	Montant en euros	700 338 535,87	0,00	0,00	0,00	0,00	
(B) Barrière simple. Pas d'effet de levier	Nombre de produits	1	1	0	0	0	
	% de l'encours	1,06	5,15	0,00	0,00	0,00	
	Montant en euros	8 000 000,00	39 070 468,03	0,00	0,00	0,00	
(C) Option d'échange (swaption)	Nombre de produits	0	0	0	0	0	
	% de l'encours	0,00	0,00	0,00	0,00	0,00	
	Montant en euros	0,00	0,00	0,00	0,00	0,00	
(D) Multiplicateur jusqu'à 3 ; multiplicateur jusqu'à 5 capé	Nombre de produits	0	0	0	0	0	
	% de l'encours	0,00	0,00	0,00	0,00	0,00	
	Montant en euros	0,00	0,00	0,00	0,00	0,00	
(E) Multiplicateur jusqu'à 5	Nombre de produits	0	1	0	0	0	
	% de l'encours	0,00	1,39	0,00	0,00	0,00	
	Montant en euros	0,00	10 534 993,51	0,00	0,00	0,00	
(F) Autres types de structures	Nombre de produits						0
	% de l'encours						0,00
	Montant en euros						0,00

(1) Cette annexe retrace le stock de dette au 01/01/N après opérations de couverture éventuelles.

IV – ANNEXES	IV
ELEMENTS DU BILAN – ETAT DE LA DETTE – DETAIL DES OPERATIONS DE COUVERTURE	B1.5

B1.5 – DETAIL DES OPERATIONS DE COUVERTURE (1)

Instruments de couverture (Pour chaque ligne, indiquer le numéro de contrat)	Emprunt couvert			Instrument de couverture									
	Référence de l'emprunt couvert	Capital restant dû au 01/01/N	Date de fin du contrat	Organisme co-contractant	Type de couverture (3)	Nature de la couverture (change ou taux)	Notionnel de l'instrument de couverture	Date de début du contrat	Date de fin du contrat	Périodicité de règlement des intérêts (4)	Montant des commissions diverses	Primes éventuelles	
												Primes payées pour l'achat d'option	Primes reçues pour la vente d'option
Taux fixe (total)		25 818 111,29					25 818 111,29				0,00	0,00	0,00
SWAP7-2634953C	20514-MON234073EUR/0242911	5 696 260,00	01/03/2020	CREDIT AGRICOLE CIB	SWAP	TAUX	5 696 260,00	02/03/2009	02/03/2020	A	0,00	0,00	0,00
SWAP8-MX3814	41702-0421006717202	20 121 851,29	30/04/2031	ARKEA Banque Entreprises	SWAP	TAUX	20 121 851,29	08/06/2011	30/04/2031	S	0,00	0,00	0,00
Taux variable simple (total)		851 010,80					851 010,80				0,00	0,00	0,00
SWAP2-85328M	9901-31071348001	851 010,80	31/03/2019	Natixis	SWAP	TAUX	851 010,80	31/03/1999	31/03/2019	A	0,00	0,00	0,00
Taux complexe (total) (2)		0,00					0,00				0,00	0,00	0,00
Total		26 669 122,09					26 669 122,09				0,00	0,00	0,00

(1) Si un instrument couvre plusieurs emprunts, distinguer une ligne par emprunt couvert.

(2) Il s'agit d'un taux variable qui n'est pas défini comme la simple addition d'un taux usuel de référence et d'une marge exprimée en point de pourcentage.

(3) Indiquer s'il s'agit d'un *swap*, d'une option (*cap*, *floor*, *tunnel*, *swaption*).

(4) Indiquer la périodicité de règlement des intérêts : A : annuelle, M : mensuelle, B : bimestrielle, S : semestrielle, T : trimestrielle, X : autre.

IV – ANNEXES	IV
ELEMENTS DU BILAN – ETAT DE LA DETTE – DETAIL DES OPERATIONS DE COUVERTURE	B1.5

B1.5 – DETAIL DES OPERATIONS DE COUVERTURE (1) (suite)

Instruments de couverture (Pour chaque ligne, indiquer le numéro de contrat)	Effet de l'instrument de couverture								
	Référence de l'emprunt couvert	Taux payé		Taux reçu (7)		Charges et produits constatés depuis l'origine du contrat		Catégorie d'emprunt (8)	
		Index (5)	Niveau de taux (6)	Index	Niveau de taux	Charges c/668	Produits c/768	Avant opération de couverture	Après opération de couverture
Taux fixe (total)						14 758 678,43	2 250 294,83		
SWAP7-2634953C	20514-MON234073EUR/0242911	FIXE	3,460	EURIBOR12M-POST et TEC10	-0,280	6 667 806,93	720 215,65	D-3	A-1
SWAP8-MX3814	41702-0421006717202	FIXE	3,840	EURIBOR06M-PREFIXE	0,350	8 090 871,50	1 530 079,18	A-1	A-1
Taux variable simple (total)						3 338 141,77	6 070 555,54		
SWAP2-85328M	9901-31071348001	EURIBOR12M-POST	-0,070	FIXE	4,490	3 338 141,77	6 070 555,54	A-1	A-1
Taux complexe (total) (2)						0,00	0,00		
Total						18 096 820,20	8 320 850,37		

(5) Indiquer l'index utilisé ou la formule de taux.

(6) Pour les emprunts à taux variable, indiquer le niveau à la date de vote du budget.

(7) A compléter si l'instrument de couverture est un *swap*.

(8) Catégorie d'emprunt. Exemple A-1 (cf. la classification des emprunts suivant la typologie de la circulaire IOCB1015077C du 25 juin 2010 sur les produits financiers offerts aux collectivités territoriales).

IV – ANNEXES	IV
ELEMENTS DU BILAN – METHODES UTILISEES	B2

METHODES UTILISEES

Procédure d'amortissement (linéaire, dégressif, variable)	CHOIX DE L'ASSEMBLEE DELIBERANTE	Durée (en années)	Délibération du
	Biens de faible valeur - Seuil unitaire en deçà duquel les immobilisations de peu de valeur s'amortissent sur un an (article D. 3321-1 du CGCT) : 1 000 €		26/06/2015
	Catégories de biens amortis		
L	Frais d'études (si non suivi de travaux)	5	26/06/2015
L	Frais de recherche (si non suivi de travaux)	5	26/06/2015
L	Frais de publicité et d'insertion pour marchés de travaux (si non suivis de travaux)	5	26/06/2015
L	Subventions d'équipements versées- biens mob, mat et études Organismes publics ou privés	5	26/06/2015
L	Subventions d'équipements versées pour les locaux GIP MDPH	1	26/06/2015
L	Subventions d'équipements versées- Bât. et installations Organismes publics ou privés	15	26/06/2015
L	Concessions et droits similaires, brevet (dont logiciels)	5	26/06/2015
L	Bâtiments administratifs	25	26/06/2015
L	Bâtiments scolaires	25	26/06/2015
L	Bâtiments sociaux et médico-sociaux	25	26/06/2015
L	Bâtiments culturels et sportifs (dont musées)	25	26/06/2015
L	Autres bâtiments publics	25	26/06/2015
L	Immeubles de rapport	25	26/06/2015
L	Autres bâtiments privés	25	26/06/2015
L	Installations générales, agencements sur bâtiments publics (propriétés du Département)	15	26/06/2015
L	Réseaux de voirie	0	26/06/2015
L	Installations de voirie	0	26/06/2015
L	Matériel industriel - Gros matériel de laboratoire	10	26/06/2015
L	Matériel industriel - Petit matériel de laboratoire	5	26/06/2015
L	Matériel et outillage technique- Gros outillage	10	26/06/2015
L	Matériel et outillage technique- Petit outillage	5	26/06/2015
L	Matériel et outillage technique- Véhicules industriels et matériel de fauchage	7	26/06/2015
L	Matériel et outillage technique- Engins de travaux Publics et véhicules lourds	10	26/06/2015
L	Installations générales , agencements et aménagements divers	15	26/06/2015
L	Véhicules de transports- Véhicules légers	5	26/06/2015
L	Véhicules de transports- Bibliobus, muséobus, ...	10	26/06/2015
L	Matériel de bureau et matériel informatique- Matériel informatique	5	26/06/2015
L	Matériel de bureau et matériel informatique- Petit matériel de bureau	5	26/06/2015
L	Matériel de bureau et matériel informatique- Gros matériel de bureau	10	26/06/2015

Procédure d'amortissement (linéaire, dégressif, variable)	CHOIX DE L'ASSEMBLEE DELIBERANTE	Délibération du	
L	Matériel informatique scolaire	5	26/06/2015
L	Autres matériels informatiques (gestion de réseau et gestion utilisateur)	5	26/06/2015
L	Matériel de bureau et mobilier scolaire- Gros équipements	10	26/06/2015
L	Matériel de bureau et mobilier scolaire- Gros mobilier de bureau et matériel scientifique	10	26/06/2015
L	Matériel de bureau et mobilier scolaire- Petit mobilier de bureau et petit matériel	5	26/06/2015
L	Matériel de bureau et mobilier scolaire- Matériel audiovisuel	5	26/06/2015
L	Autres matériels de bureau et mobiliers- Gros mobilier de bureau	10	26/06/2015
L	Autres matériels de bureau et mobiliers- Petit mobilier de bureau et matériel médical	5	26/06/2015
L	Autres matériels de bureau et mobiliers- Matériel audiovisuel	5	26/06/2015
L	Matériel de téléphonie	5	26/06/2015
L	Autres matériels spécifiques	5	26/06/2015
L	Subv. équip. versées projets infrastructures intérêt nationale organisme publics ou privés	30	26/06/2015
L	Réseaux divers (infrastructures)	20	26/06/2015

IV – ANNEXES	IV
ELEMENTS DU BILAN – ETAT DES PROVISIONS	B3

PROVISIONS CONSTITUEES AU 01/01/N ET PROVISIONS NOUVELLES

Nature de la provision	Montant de la provision de l'exercice (1)	Date de constitution de la provision	Montant des provisions constituées au 01/01/N	Montant total des provisions constituées	Montant des reprises	SOLDE
	A		B	C = A + B	D	E = C - D
Provisions pour risques et charges (2)	150 000,00		9 281 208,00	9 431 208,00	0,00	9 431 208,00
Provisions pour litiges	0,00		0,00	0,00	0,00	0,00
Provisions pour pertes de change	0,00		0,00	0,00	0,00	0,00
Provisions pour garanties d'emprunts	0,00		0,00	0,00	0,00	0,00
Autres provisions pour risques	150 000,00		9 281 208,00	9 431 208,00	0,00	9 431 208,00
Provision NORD 77 SAAD	0,00	29/11/2013	313 796,00	313 796,00	0,00	313 796,00
Provisions loyers Janic	0,00	29/11/2013	46 411,00	46 411,00	0,00	46 411,00
Provision Contentieux aménagement foncier Coutevroult	0,00	20/11/2015	10 000,00	10 000,00	0,00	10 000,00
Provision Recours TVA Laboratoire	0,00	18/11/2016	250 000,00	250 000,00	0,00	250 000,00
Provision Sécurité des Biens et des personnes 2017	0,00	15/12/2016	150 000,00	150 000,00	0,00	150 000,00
Provision pour inus du RSA 2017	0,00	24/11/2017	7 301 342,53	7 301 342,53	0,00	7 301 342,53
Provision Gestion dette Intérêts floorés 2017	0,00	24/11/2017	62 000,00	62 000,00	0,00	62 000,00
Provision Sécurité des Biens et des personnes 2018	0,00	21/12/2017	150 000,00	150 000,00	0,00	150 000,00
Provision complémentaire Recours TVA Laboratoire 2018	0,00	21/12/2017	20 000,00	20 000,00	0,00	20 000,00
Provision ASSAD de Meaux 2018	0,00	15/06/2018	204 582,00	204 582,00	0,00	204 582,00
Provision Complémentaire pour indus du RSA 2018	0,00	15/06/2018	752 076,47	752 076,47	0,00	752 076,47
Provision Complémentaire Gestion dette Intérêts floorés 2018	0,00	15/06/2018	21 000,00	21 000,00	0,00	21 000,00
Provision sécurité des biens et des personnes 2019	150 000,00	20/12/2018	0,00	150 000,00	0,00	150 000,00
Provisions pour dépréciation (2)	0,00		0,00	0,00	0,00	0,00
- des immobilisations	0,00		0,00	0,00	0,00	0,00
- des stocks	0,00		0,00	0,00	0,00	0,00
- des comptes de tiers	0,00		0,00	0,00	0,00	0,00
- des comptes financiers	0,00		0,00	0,00	0,00	0,00
TOTAL PROVISIONS	150 000,00		9 281 208,00	9 431 208,00	0,00	9 431 208,00

(1) Provision nouvelle ou abondement d'une provision déjà constituée.

(2) Indiquer l'objet de la provision (exemples : provision pour litiges au titre du procès, provisions pour dépréciation des immobilisations de l'équipement, ...).

IV – ANNEXES	IV
ELEMENTS DU BILAN – DETAIL DES OPERATIONS POUR COMPTE DE TIERS	B5

CHAPITRE D'OPERATIONS POUR COMPTE DE TIERS (Détail) (1)

N° opération : 05		Intitulé de l'opération : Travaux d'aménagement foncier Messy- Dépenses			Date de la délibération : 29/11/2013
	Pour mémoire réalisations cumulées au 01/01/N (2)	RAR N-1 (3)	Nouveaux crédits votés	Total (4)	
DEPENSES (a)	0,00	0,00	25 000,00	25 000,00	
4544105 Travaux d'aménagement foncier Messy- Dépenses (5)	0,00	0,00	25 000,00	25 000,00	
<i>040 Travaux réalisés par le personnel du mandataire</i>	0,00	0,00	0,00	0,00	
<i>041 Opérations d'ordre à l'intérieur de la section</i>	0,00	0,00	0,00	0,00	
Annulations sur dépenses (c) (6)	0,00	0,00	0,00	0,00	
Dépenses nettes (a – c)	0,00	0,00	25 000,00	25 000,00	
RECETTES (b)	0,00	0,00	0,00	0,00	
Financement par le mandant et par d'autres tiers (7)	0,00	0,00	0,00	0,00	
<i>040 Financement par le mandataire</i>	0,00	0,00	0,00	0,00	
<i>041 Financement par emprunt à la charge du tiers</i>	0,00	0,00	0,00	0,00	
Annulations sur recettes (d) (6)	0,00	0,00	0,00	0,00	
Recettes nettes (b - d)	0,00	0,00	0,00	0,00	

N° opération : 2		Intitulé de l'opération : Aménagement MDPH - Dépenses			Date de la délibération : 21/12/2017
	Pour mémoire réalisations cumulées au 01/01/N (2)	RAR N-1 (3)	Nouveaux crédits votés	Total (4)	
DEPENSES (a)	4 033,42	0,00	71 000,00	71 000,00	
45812 Aménagement MDPH - Dépenses (5)	4 033,42	0,00	71 000,00	71 000,00	
<i>040 Travaux réalisés par le personnel du mandataire</i>	0,00	0,00	0,00	0,00	
<i>041 Opérations d'ordre à l'intérieur de la section</i>	0,00	0,00	0,00	0,00	
Annulations sur dépenses (c) (6)	0,00	0,00	0,00	0,00	
Dépenses nettes (a – c)	4 033,42	0,00	71 000,00	71 000,00	
RECETTES (b)	0,00	0,00	0,00	0,00	
Financement par le mandant et par d'autres tiers (7)	0,00	0,00	0,00	0,00	
<i>040 Financement par le mandataire</i>	0,00	0,00	0,00	0,00	
<i>041 Financement par emprunt à la charge du tiers</i>	0,00	0,00	0,00	0,00	

N° opération : 2		Intitulé de l'opération : Aménagement MDPH - Dépenses			Date de la délibération : 21/12/2017
	Pour mémoire réalisations cumulées au 01/01/N (2)	RAR N-1 (3)	Nouveaux crédits votés	Total (4)	
Annulations sur recettes (d) (6)	0,00	0,00	0,00	0,00	
Recettes nettes (b - d)	0,00	0,00	0,00	0,00	

N° opération : 26		Intitulé de l'opération : Travaux d'aménagement foncier Sognolles-en-Montois - Dépenses			Date de la délibération : 21/12/2017
	Pour mémoire réalisations cumulées au 01/01/N (2)	RAR N-1 (3)	Nouveaux crédits votés	Total (4)	
DEPENSES (a)	15 000,00	0,00	10 000,00	10 000,00	
4544126 Travaux d'aménagement foncier Sognolles-en-Montois - Dépenses (5)	15 000,00	0,00	10 000,00	10 000,00	
<i>040 Travaux réalisés par le personnel du mandataire</i>	0,00	0,00	0,00	0,00	
<i>041 Opérations d'ordre à l'intérieur de la section</i>	0,00	0,00	0,00	0,00	
Annulations sur dépenses (c) (6)	0,00	0,00	0,00	0,00	
Dépenses nettes (a - c)	15 000,00	0,00	10 000,00	10 000,00	
RECETTES (b)	0,00	0,00	0,00	0,00	
Financement par le mandant et par d'autres tiers (7)	0,00	0,00	0,00	0,00	
<i>040 Financement par le mandataire</i>	0,00	0,00	0,00	0,00	
<i>041 Financement par emprunt à la charge du tiers</i>	0,00	0,00	0,00	0,00	
Annulations sur recettes (d) (6)	0,00	0,00	0,00	0,00	
Recettes nettes (b - d)	0,00	0,00	0,00	0,00	

N° opération : 27		Intitulé de l'opération : Travaux d'aménagement foncier Chailly-en-Brie - Dépenses			Date de la délibération : 21/12/2017
	Pour mémoire réalisations cumulées au 01/01/N (2)	RAR N-1 (3)	Nouveaux crédits votés	Total (4)	
DEPENSES (a)	30 600,00	0,00	10 000,00	10 000,00	
4544127 Travaux d'aménagement foncier Chailly-en-Brie - Dépenses (5)	30 600,00	0,00	10 000,00	10 000,00	
<i>040 Travaux réalisés par le personnel du mandataire</i>	0,00	0,00	0,00	0,00	
<i>041 Opérations d'ordre à l'intérieur de la section</i>	0,00	0,00	0,00	0,00	
Annulations sur dépenses (c) (6)	0,00	0,00	0,00	0,00	
Dépenses nettes (a - c)	30 600,00	0,00	10 000,00	10 000,00	
RECETTES (b)	0,00	0,00	0,00	0,00	
Financement par le mandant et par d'autres tiers (7)	0,00	0,00	0,00	0,00	

N° opération : 27		Intitulé de l'opération : Travaux d'aménagement foncier Chailly-en-Brie - Dépenses		Date de la délibération : 21/12/2017	
	Pour mémoire réalisations cumulées au 01/01/N (2)	RAR N-1 (3)	Nouveaux crédits votés	Total (4)	
040 Financement par le mandataire	0,00	0,00	0,00	0,00	
041 Financement par emprunt à la charge du tiers	0,00	0,00	0,00	0,00	
Annulations sur recettes (d) (6)	0,00	0,00	0,00	0,00	
Recettes nettes (b - d)	0,00	0,00	0,00	0,00	

N° opération : 28		Intitulé de l'opération : Travaux d'aménagement foncier projet ferroviaire Mitry-Mory - Dépenses		Date de la délibération : 20/12/2018	
	Pour mémoire réalisations cumulées au 01/01/N (2)	RAR N-1 (3)	Nouveaux crédits votés	Total (4)	
DEPENSES (a)	0,00	0,00	50 000,00	50 000,00	
4544128 Travaux d'aménagement foncier projet ferroviaire Mitry-Mory - Dépenses (5)	0,00	0,00	50 000,00	50 000,00	
040 Travaux réalisés par le personnel du mandataire	0,00	0,00	0,00	0,00	
041 Opérations d'ordre à l'intérieur de la section	0,00	0,00	0,00	0,00	
Annulations sur dépenses (c) (6)	0,00	0,00	0,00	0,00	
Dépenses nettes (a - c)	0,00	0,00	50 000,00	50 000,00	
RECETTES (b)	0,00	0,00	0,00	0,00	
Financement par le mandant et par d'autres tiers (7)	0,00	0,00	0,00	0,00	
040 Financement par le mandataire	0,00	0,00	0,00	0,00	
041 Financement par emprunt à la charge du tiers	0,00	0,00	0,00	0,00	
Annulations sur recettes (d) (6)	0,00	0,00	0,00	0,00	
Recettes nettes (b - d)	0,00	0,00	0,00	0,00	

N° opération : 29		Intitulé de l'opération : Travaux d'aménagement foncier Nonville - Dépenses		Date de la délibération : 20/12/2018	
	Pour mémoire réalisations cumulées au 01/01/N (2)	RAR N-1 (3)	Nouveaux crédits votés	Total (4)	
DEPENSES (a)	0,00	0,00	30 000,00	30 000,00	
4544129 Travaux d'aménagement foncier Nonville - Dépenses (5)	0,00	0,00	30 000,00	30 000,00	
040 Travaux réalisés par le personnel du mandataire	0,00	0,00	0,00	0,00	
041 Opérations d'ordre à l'intérieur de la section	0,00	0,00	0,00	0,00	
Annulations sur dépenses (c) (6)	0,00	0,00	0,00	0,00	
Dépenses nettes (a - c)	0,00	0,00	30 000,00	30 000,00	

N° opération : 29		Intitulé de l'opération : Travaux d'aménagement foncier Nonville - Dépenses			Date de la délibération : 20/12/2018
	Pour mémoire réalisations cumulées au 01/01/N (2)	RAR N-1 (3)	Nouveaux crédits votés	Total (4)	
RECETTES (b)	0,00	0,00	0,00	0,00	
Financement par le mandant et par d'autres tiers (7)	0,00	0,00	0,00	0,00	
<i>040 Financement par le mandataire</i>	0,00	0,00	0,00	0,00	
<i>041 Financement par emprunt à la charge du tiers</i>	0,00	0,00	0,00	0,00	
Annulations sur recettes (d) (6)	0,00	0,00	0,00	0,00	
Recettes nettes (b - d)	0,00	0,00	0,00	0,00	

N° opération : 30		Intitulé de l'opération : Travaux d'aménagement foncier Cessoy-en-Montois - Dépenses			Date de la délibération : 20/12/2018
	Pour mémoire réalisations cumulées au 01/01/N (2)	RAR N-1 (3)	Nouveaux crédits votés	Total (4)	
DEPENSES (a)	0,00	0,00	30 000,00	30 000,00	
4544130 Travaux d'aménagement foncier Cessoy-en-Montois - Dépenses (5)	0,00	0,00	30 000,00	30 000,00	
<i>040 Travaux réalisés par le personnel du mandataire</i>	0,00	0,00	0,00	0,00	
<i>041 Opérations d'ordre à l'intérieur de la section</i>	0,00	0,00	0,00	0,00	
Annulations sur dépenses (c) (6)	0,00	0,00	0,00	0,00	
Dépenses nettes (a - c)	0,00	0,00	30 000,00	30 000,00	
RECETTES (b)	0,00	0,00	0,00	0,00	
Financement par le mandant et par d'autres tiers (7)	0,00	0,00	0,00	0,00	
<i>040 Financement par le mandataire</i>	0,00	0,00	0,00	0,00	
<i>041 Financement par emprunt à la charge du tiers</i>	0,00	0,00	0,00	0,00	
Annulations sur recettes (d) (6)	0,00	0,00	0,00	0,00	
Recettes nettes (b - d)	0,00	0,00	0,00	0,00	

N° opération : 31		Intitulé de l'opération : Travaux d'aménagement foncier Treuzy-Levelay- Dépenses			Date de la délibération : 20/12/2018
	Pour mémoire réalisations cumulées au 01/01/N (2)	RAR N-1 (3)	Nouveaux crédits votés	Total (4)	
DEPENSES (a)	0,00	0,00	30 000,00	30 000,00	
4544131 Travaux d'aménagement foncier Treuzy-Levelay- Dépenses (5)	0,00	0,00	30 000,00	30 000,00	
<i>040 Travaux réalisés par le personnel du mandataire</i>	0,00	0,00	0,00	0,00	
<i>041 Opérations d'ordre à l'intérieur de la section</i>	0,00	0,00	0,00	0,00	

N° opération : 31		Intitulé de l'opération : Travaux d'aménagement foncier Treuzy-Levelay- Dépenses			Date de la délibération : 20/12/2018
	Pour mémoire réalisations cumulées au 01/01/N (2)	RAR N-1 (3)	Nouveaux crédits votés	Total (4)	
Annulations sur dépenses (c) (6)	0,00	0,00	0,00	0,00	
Dépenses nettes (a - c)	0,00	0,00	30 000,00	30 000,00	
RECETTES (b)	0,00	0,00	0,00	0,00	
Financement par le mandant et par d'autres tiers (7)	0,00	0,00	0,00	0,00	
<i>040 Financement par le mandataire</i>	0,00	0,00	0,00	0,00	
<i>041 Financement par emprunt à la charge du tiers</i>	0,00	0,00	0,00	0,00	
Annulations sur recettes (d) (6)	0,00	0,00	0,00	0,00	
Recettes nettes (b - d)	0,00	0,00	0,00	0,00	

N° opération : 32		Intitulé de l'opération : Travaux d'aménagement foncier déplacement CDAF 2019 - Dépenses			Date de la délibération : 20/12/2018
	Pour mémoire réalisations cumulées au 01/01/N (2)	RAR N-1 (3)	Nouveaux crédits votés	Total (4)	
DEPENSES (a)	0,00	0,00	1 500,00	1 500,00	
4544132 Travaux d'aménagement foncier déplacement CDAF 2019 - Dépenses (5)	0,00	0,00	1 500,00	1 500,00	
<i>040 Travaux réalisés par le personnel du mandataire</i>	0,00	0,00	0,00	0,00	
<i>041 Opérations d'ordre à l'intérieur de la section</i>	0,00	0,00	0,00	0,00	
Annulations sur dépenses (c) (6)	0,00	0,00	0,00	0,00	
Dépenses nettes (a - c)	0,00	0,00	1 500,00	1 500,00	
RECETTES (b)	0,00	0,00	0,00	0,00	
Financement par le mandant et par d'autres tiers (7)	0,00	0,00	0,00	0,00	
<i>040 Financement par le mandataire</i>	0,00	0,00	0,00	0,00	
<i>041 Financement par emprunt à la charge du tiers</i>	0,00	0,00	0,00	0,00	
Annulations sur recettes (d) (6)	0,00	0,00	0,00	0,00	
Recettes nettes (b - d)	0,00	0,00	0,00	0,00	

N° opération : 33		Intitulé de l'opération : Travaux d'aménagement foncier Hypothèques diverses 2019 - Dépenses			Date de la délibération : 20/12/2018
	Pour mémoire réalisations cumulées au 01/01/N (2)	RAR N-1 (3)	Nouveaux crédits votés	Total (4)	
DEPENSES (a)	0,00	0,00	1 000,00	1 000,00	
4544133 Travaux d'aménagement foncier Hypothèques diverses 2019 - Dépenses (5)	0,00	0,00	1 000,00	1 000,00	

N° opération : 33		Intitulé de l'opération : Travaux d'aménagement foncier Hypothèques diverses 2019 - Dépenses			Date de la délibération : 20/12/2018
	Pour mémoire réalisations cumulées au 01/01/N (2)	RAR N-1 (3)	Nouveaux crédits votés	Total (4)	
<i>040 Travaux réalisés par le personnel du mandataire</i>	0,00	0,00	0,00	0,00	
<i>041 Opérations d'ordre à l'intérieur de la section</i>	0,00	0,00	0,00	0,00	
Annulations sur dépenses (c) (6)	0,00	0,00	0,00	0,00	
Dépenses nettes (a - c)	0,00	0,00	1 000,00	1 000,00	
RECETTES (b)	0,00	0,00	0,00	0,00	
Financement par le mandant et par d'autres tiers (7)	0,00	0,00	0,00	0,00	
<i>040 Financement par le mandataire</i>	0,00	0,00	0,00	0,00	
<i>041 Financement par emprunt à la charge du tiers</i>	0,00	0,00	0,00	0,00	
Annulations sur recettes (d) (6)	0,00	0,00	0,00	0,00	
Recettes nettes (b - d)	0,00	0,00	0,00	0,00	

N° opération : 34		Intitulé de l'opération : Travaux d'aménagement foncier Lizines - Dépenses			Date de la délibération : 20/12/2018
	Pour mémoire réalisations cumulées au 01/01/N (2)	RAR N-1 (3)	Nouveaux crédits votés	Total (4)	
DEPENSES (a)	0,00	0,00	25 000,00	25 000,00	
4544134 Travaux d'aménagement foncier Lizines - Dépenses (5)	0,00	0,00	25 000,00	25 000,00	
<i>040 Travaux réalisés par le personnel du mandataire</i>	0,00	0,00	0,00	0,00	
<i>041 Opérations d'ordre à l'intérieur de la section</i>	0,00	0,00	0,00	0,00	
Annulations sur dépenses (c) (6)	0,00	0,00	0,00	0,00	
Dépenses nettes (a - c)	0,00	0,00	25 000,00	25 000,00	
RECETTES (b)	0,00	0,00	0,00	0,00	
Financement par le mandant et par d'autres tiers (7)	0,00	0,00	0,00	0,00	
<i>040 Financement par le mandataire</i>	0,00	0,00	0,00	0,00	
<i>041 Financement par emprunt à la charge du tiers</i>	0,00	0,00	0,00	0,00	
Annulations sur recettes (d) (6)	0,00	0,00	0,00	0,00	
Recettes nettes (b - d)	0,00	0,00	0,00	0,00	

(1) Ouvrir un cadre par opération pour compte de tiers.

(2) Ensemble des réalisations connues (hors restes à réaliser).

(3) A remplir uniquement en cas de reprise des résultats de l'exercice précédent, soit après le vote du compte administratif, soit en cas de reprise anticipée des résultats.

(4) Total = Restes à réaliser N-1 + Nouveaux crédits votés.

(5) Inscrire le chapitre et la nature des travaux.

(6) Le chapitre 45 doit être détaillé conformément au plan de comptes, tant en dépenses qu'en recettes.

(7) Indiquer le chapitre.

IV – ANNEXES	IV
ELEMENTS DU BILAN – ETAT DES PRETS	B6

Prêts (compte 274)

Bénéficiaires	Date de la délibération	Encours restant dû au 01/01/N	Montant de l'annuité à recouvrer		ICNE de l'exercice
			Capital	Intérêts	
Assortis d'intérêts (total)		1 000 287,85	152 554,98	33 244,02	231,31
MEA1 - Collège "Ste Geneviève"	17/12/1999	1 000 287,85	152 554,98	33 244,02	231,31
Non assortis d'intérêts (total)		119 879,75	14 182,65		
Prêt au personnel	31/12/2018	970,50	970,50		
FUBL - Commune de Fublaines	28/11/1997	118 909,25	13 212,15		

IV – ANNEXES	IV
ELEMENTS DU BILAN EQUILIBRE DES OPERATIONS FINANCIERES – DEPENSES	B7.1

DEPENSES A COUVRIR PAR DES RESSOURCES PROPRES

Art. (1)	Libellé (1)	Propositions nouvelles	Vote (2)
DEPENSES TOTALES A COUVRIR PAR DES RESSOURCES PROPRES =A + B		71 212 407,56	I 71 212 407,56
16 Emprunts et dettes assimilées (A)		70 611 627,00	70 611 627,00
1631	Emprunts obligataires	10 000 000,00	10 000 000,00
1641	Emprunts en euros	47 100 000,00	47 100 000,00
1643	Emprunts en devises	0,00	0,00
16441	Opérations afférentes à l'emprunt	13 500 000,00	13 500 000,00
1671	Avances consolidées du Trésor	0,00	0,00
1672	Emprunts sur comptes spéciaux du Trésor	0,00	0,00
1678	Autres emprunts et dettes	0,00	0,00
1681	Autres emprunts	0,00	0,00
1682	Bons à moyen terme négociables	0,00	0,00
1687	Autres dettes	11 627,00	11 627,00
Dépenses et transferts à déduire des ressources propres (B)		600 780,56	600 780,56
10...	<i>Reprise de dotations, fonds divers et réserves</i>		
10...	Reversement de dotations, fonds divers et réserves		
139	<i>Subv. invest. transférées cpte résultat</i>	600 780,56	600 780,56
020	Dépenses imprévues	0,00	0,00

	Op. de l'exercice I	Restes à réaliser en dépenses de l'exercice précédent (3) (4)	Solde d'exécution D001 (3) (4)	TOTAL II
Dépenses à couvrir par des ressources propres	71 212 407,56	0,00	0,00	71 212 407,56

(1) Détailler les chapitres budgétaires par article conformément au plan de comptes.

(2) Crédits de l'exercice votés lors de la séance.

(3) Inscrire uniquement si le compte administratif est voté ou en cas de reprise anticipée des résultats de l'exercice précédent.

(4) Indiquer le montant correspondant figurant en II - Présentation générale du budget – vue d'ensemble.

IV – ANNEXES	IV
ELEMENTS DU BILAN EQUILIBRE DES OPERATIONS FINANCIERES – RECETTES	B7.2

RESSOURCES PROPRES

Art. (1)	Libellé (1)	Propositions nouvelles	Vote (2)
RECETTES (RESSOURCES PROPRES) = a + b		146 457 538,22	III 146 457 538,22
Ressources propres externes de l'année (a)		17 127 603,00	17 127 603,00
10222	FCTVA	16 800 000,00	16 800 000,00
10228	Autres fonds	0,00	0,00
138	Autres subventions invest. non transf.	0,00	0,00
26...	Participations et créances rattachées		
27...	Autres immobilisations financières		
2741	Prêts aux collectivités et aux groupemen	13 213,00	13 213,00
2744	Prêts d'honneur	970,00	970,00
2748	Autres prêts	152 555,00	152 555,00
2761	Créances avances en garanties d'emprunt	160 865,00	160 865,00
2764	Créances/particuliers, pers. droit privé	0,00	0,00
Ressources propres internes de l'année (b)		129 329 935,22	129 329 935,22
169	Primes de remboursement des obligations	0,00	0,00
26...	Participations et créances rattachées		
27...	Autres immobilisations financières		
28...	Amortissement des immobilisations		
28031	Frais d'études	593 165,88	593 165,88
28032	Frais de recherche et de développement	0,00	0,00
28033	Frais d'insertion	22 435,17	22 435,17
2804112	Subv. Etat : Bâtiments, installations	132 008,00	132 008,00
2804122	Subv. Régions : Bâtiments, installations	131 229,00	131 229,00
2804132	Subv. Dpt : Bâtiments, installations	122 308,50	122 308,50
2804141	Subv.Cne : Bien mobilier, matériel	1 118 268,39	1 118 268,39
2804142	Subv.Cne : Bâtiments, installations	28 771 607,26	28 771 607,26
2804151	Subv. Grpt : Bien mobilier, matériel	1 640,00	1 640,00
2804152	Subv. Grpt : Bâtiments, installations	364 810,00	364 810,00
2804161	Subv. SPIC : Bien mobilier, matériel	6 000,00	6 000,00
2804162	Subv. SPIC : Bâtiments, installations	194 343,00	194 343,00
28041781	Autres EPL: Bien mobilier, matériel	140 522,21	140 522,21
28041782	Autres EPL: Bâtiments, installations	5 734 748,26	5 734 748,26
2804181	Autres org pub - Biens mob, mat, études	232 668,33	232 668,33
2804182	Autres org pub - Bât. et installations	1 684 811,54	1 684 811,54
280421	Privé - Biens mob., matériel et études	960 630,79	960 630,79
280422	Privé - Bâtiments et installations	1 380 954,00	1 380 954,00
2804412	Sub nat org pub - Bât. et installations	873,00	873,00
2804422	Sub nat privé - Bât. et installations	133,00	133,00
28051	Concessions et droits similaires	1 919 876,34	1 919 876,34
28121	Plantations d'arbres et d'arbustes	28 415,00	28 415,00
281311	Bâtiments administratifs	1 873 918,00	1 873 918,00
281312	Bâtiments scolaires	13 350 682,00	13 350 682,00
281313	Bâtiments sociaux et médico-sociaux	189 002,00	189 002,00
281314	Bâtiments culturels et sportifs	371 295,00	371 295,00
281318	Autres bâtiments publics	9 548,00	9 548,00
281328	Autres bâtiments privés	21 102,00	21 102,00
281351	Bâtiments publics	21 164 735,03	21 164 735,03
281352	Bâtiments privés	140 144,00	140 144,00
28153	Réseaux divers	11 827,00	11 827,00
28157	Matériel et outillage techniques	2 758 225,36	2 758 225,36
28181	Installations générales, aménagt divers	50 733,55	50 733,55

Art. (1)	Libellé (1)	Propositions nouvelles	Vote (2)
28182	Matériel de transport	1 078 623,17	1 078 623,17
281831	Matériel informatique scolaire	1 213 125,03	1 213 125,03
281838	Autre matériel informatique	1 209 879,11	1 209 879,11
281841	Matériel de bureau et mobilier scolaire	958 424,14	958 424,14
281848	Autres matériels de bureau et mobiliers	98 332,12	98 332,12
28185	Matériel de téléphonie	15 515,26	15 515,26
28188	Autres immo. corporelles	102 635,42	102 635,42
481...	Charges à rép. sur plusieurs exercices		
024	Produits des cessions d'immobilisations	252 000,00	252 000,00
021	Virement de la section de fonctionnement	40 918 741,36	40 918 741,36

	Opérations de l'exercice III	Restes à réaliser en recettes de l'exercice précédent (3) (4)	Solde d'exécution R001 (3) (4)	Affectation R1068 (3)	TOTAL IV
Total ressources propres disponibles	146 457 538,22	0,00	0,00	0,00	146 457 538,22

	Montant
Dépenses à couvrir par des ressources propres	II 71 212 407,56
Ressources propres disponibles	IV 146 457 538,22
Solde	V = IV – II (5) 75 245 130,66

(1) Les comptes 169, 26, 27, 28 et 481 sont à détailler conformément au plan de comptes.

(2) Crédits de l'exercice votés lors de la séance.

(3) Inscire uniquement si le compte administratif est voté ou en cas de reprise anticipée des résultats de l'exercice précédent.

(4) Indiquer le montant correspondant figurant en II - Présentation générale du budget – vue d'ensemble.

(5) Indiquer le signe algébrique.

IV – ANNEXES	IV
ENGAGEMENTS HORS BILAN – ENGAGEMENTS DONNES ET RECUS EMPRUNTS GARANTIS	C1.1

C1.1 – ETAT DES EMPRUNTS GARANTIS

Désignation du bénéficiaire	Année de mobilisation et profil d'amortissement de l'emprunt (1)		Objet de l'emprunt garanti	Organisme prêteur ou chef de file	Montant initial	Capital restant dû au 01/01/N	Durée résiduelle	Périodicité des remboursements (2)	Taux initial			Taux à la date de vote du budget (6)			Catégorie d'emprunt (7)	Indices ou devises pouvant modifier l'emprunt	Annuité garantie au cours de l'exercice	
	Année	Profil							Taux (3)	Index (4)	Taux actuariel (5)	Taux (3)	Index (4)	Niveau de taux			En intérêts (8)	En capital
Total des emprunts contractés par des collectivités ou des EP (hors logements sociaux)					11 772 416,88	3 357 140,18											49 179,30	268 712,20
I.M.E. FONTENAY-TRESIGNY	2007	X	2126/1092482/RENOVATION CENTRE HEBERGEMENT	CAISSE DES DEPOTS	207 000,00	108 402,38	8,66	A	V	LIVRET A	2,510	V	LIVRET A	1,550	A-1	EUR	1 680,24	12 063,95
I.M.E. FONTENAY-TRESIGNY	2009	C	2226/1135233/CONSTRUCTION SESSAD	CAISSE DES DEPOTS	1 100 000,00	641 666,60	10,32	T	F		3,840	F		3,840	A-1	EUR	23 425,32	61 111,12
I.M.E. FONTENAY-TRESIGNY	2011	C	2414/1199916/CONSTRUCTION UEPP	CAISSE DES DEPOTS	5 757 309,79	428 571,40	29,81	T	F		0,000	F		0,898	A-1	EUR	15 199,08	14 285,72
MAISON DE RETRAITE ST AILE	1999	C	1691/50095608/REHABILITATION	Caisse Française de Financemen	1 295 816,65	64 790,83	0,50	S	F		4,877	F		4,820	A-1	EUR	2 342,19	64 790,83
SYND. MIXTE GEOTH. CHELLES	2002	P	1779/MPH196557EUR/REFINANCEMENT GEOTH CHELLES	DEXIA CREDIT LOCAL	3 412 290,44	2 113 708,97	13,49	S	F		1,882	V	EURIBOR06M	0,309	A-1	EUR	6 532,47	116 460,58
Total des emprunts autres que ceux contractés par des collectivités ou des EP (hors logements sociaux)					120 066 720,87	89 791 380,16											2 180 775,05	4 466 115,59
A.D.S.E.A DE SEINE ET MARNE	2003	X	1797/1016047/REHABILITATION STRUCTURE MEDICO-SOCIALE	CAISSE DES DEPOTS	4 662 984,00	2 107 133,61	9,16	A	V	LIVRET A	3,068	V	LIVRET A	1,950	A-1	EUR	41 089,11	215 628,71
A.D.S.E.A DE SEINE ET MARNE	2014	X	2578/1232968/REHABILITATION FOYER	CAISSE DES DEPOTS	2 644 367,19	3 320 512,84	25,56	T	V	LIVRET A	4,132	V	LIVRET A	1,350	A-1	EUR	44 055,79	108 694,29
A.D.S.E.A DE SEINE ET MARNE	2016	X	10257/47098/REHABILITATION MARDANSON	CAISSE DES DEPOTS	1 250 000,00	1 164 688,41	22,61	A	V	LIVRET A	1,350	V	LIVRET A	1,350	A-1	EUR	15 723,29	43 521,51
A.F.A.S.E.R	2009	P	2292/1117874/CONSTRUCTION D'UNE MAS	CAISSE DES DEPOTS	7 119 256,73	6 241 768,31	26,81	T	F		4,090	F		4,090	A-1	EUR	249 503,88	130 816,24
A.T.S.M.	2004	X	1886/04021250/ACQUISITION D'1 BATIMENT	CREDIT COOPERATIF	322 000,00	12 521,68	0,55	M	V	EURIBOR03M	2,647	V	EURIBOR03M	0,306	A-1	EUR	12,90	12 521,68

Désignation du bénéficiaire	Année de mobilisation et profil d'amortissement de l'emprunt (1)		Objet de l'emprunt garanti	Organisme prêteur ou chef de file	Montant initial	Capital restant dû au 01/01/N	Durée résiduelle	Périodicité des remboursements (2)	Taux initial			Taux à la date de vote du budget (6)			Catégorie d'emprunt (7)	Indices ou devises pouvant modifier l'emprunt	Annuité garantie au cours de l'exercice	
	Année	Profil							Taux (3)	Index (4)	Taux actuariel (5)	Taux (3)	Index (4)	Niveau de taux			En intérêts (8)	En capital
ADEF	2010	X	2306/1171341/CONSTRUCTION RESIDENCE SOCIALE	CAISSE DES DEPOTS	241 944,95	229 021,32	43,80	A	V	LIVRET A	1,688	V	LIVRET A	1,350	A-1	EUR	3 091,79	3 836,44
ADEF	2010	X	2307/1171342/CONSTRUCTION RESIDENCE SOCIALE	CAISSE DES DEPOTS	803 652,74	734 862,72	33,81	A	V	LIVRET A	1,761	V	LIVRET A	1,350	A-1	EUR	9 920,65	17 147,17
ADEF	2010	X	2308/1171343/CONSTRUCTION RESIDENCE SOCIALE	CAISSE DES DEPOTS	287 426,58	267 562,52	43,80	A	V	LIVRET A	0,877	V	LIVRET A	0,550	A-1	EUR	1 471,59	5 387,60
AFTAM	2009	X	2208/1130235/ACQUISITION DU CADA	CAISSE DES DEPOTS	1 190 000,00	801 225,58	20,07	A	V	LIVRET A	1,959	V	LIVRET A	1,350	A-1	EUR	10 816,55	47 620,78
AFTAM	2010	C	2286/0077874/CONSTRUCTION FAM	DEXIA CREDIT LOCAL	4 800 000,00	3 520 000,00	21,82	A	V	LIVRET A	1,072	V	LIVRET A	0,750	A-1	EUR	26 400,00	160 000,00
AGOS	2011	C	2367/72197024610/RECONSTRUCTION EHPAD	CREDIT AGRICOLE	5 500 000,00	4 537 500,07	24,49	T	V	LIVRET A	0,852	V	LIVRET A	0,750	A-1	EUR	33 515,63	183 333,32
ALVE	2008	C	2183/1114561/FOYER DE VIE PR ADULTES	CAISSE DES DEPOTS	2 233 077,00	744 359,00	3,58	A	V	LIVRET A	2,224	V	LIVRET A	1,550	A-1	EUR	11 537,56	186 089,75
AS. EQUIPEMENTS PILOTES ROISSY	2012	C	10255/7710702M/EHPAD	CREDIT COOPERATIF	13 307 000,00	11 976 299,99	25,98	A	V	LIVRET A	3,111	V	LIVRET A	3,110	A-1	EUR	372 462,93	443 566,67
AS. EQUIPEMENTS PILOTES ROISSY	2012	P	10256//EHPAD	CREDIT COOPERATIF	5 000 000,00	4 755 950,17	25,40	T	F		3,829	F		4,300	A-1	EUR	202 825,18	105 164,94
ASSOC. JAVOUHEY (ex ABRI)	2003	X	1806/1018486/REHABILITATION STRUCTURE MEDICO-SOCIALE	CAISSE DES DEPOTS	95 974,24	29 501,73	4,33	A	V	LIVRET A	3,173	V	LIVRET A	1,950	A-1	EUR	575,29	5 944,98
ASSOC. JAVOUHEY (ex ABRI)	2003	X	1807/1018485/CREATION STRUCTURE MEDICO-SOCIALE	CAISSE DES DEPOTS	818 970,69	491 373,97	16,32	A	V	LIVRET A	2,347	V	LIVRET A	1,450	A-1	EUR	7 124,92	31 475,14
ASSOCIAT. FRANCAISE D'ENTRAIDE	1999	P	1628/99006051/EXTENSION MAISON RETRAITE	CREDIT COOPERATIF	182 329,02	10 630,94	0,73	T	F		5,096	F		5,000	A-1	EUR	266,95	10 630,94
ASSOCIAT. FRANCAISE D'ENTRAIDE	1999	P	1712/99006052/EXTENSION MAISON RETRAITE	CREDIT COOPERATIF	3 353 878,38	375 072,80	0,79	M	F		5,054	F		4,400	A-1	EUR	10 688,23	375 072,80
ASSOCIATION DE GESTION CPRH	2017	C	10322/524947/REAMENAGEMENT 2 EMPRUNTS	CREDIT FONCIER	6 783 168,04	6 500 536,04	22,15	A	F		2,061	F		2,060	A-1	EUR	133 911,04	282 632,00
ASSOCIATION ESSAIM GATINAIS	2006	C	1882/1802183V/EXTENSION MAISON RETRAITE	CREDIT FONCIER	203 505,00	122 859,39	17,90	T	F		4,406	F		4,350	A-1	EUR	5 233,05	6 825,52
ASSOCIATION ESSAIM GATINAIS	2006	P	1883/20500223/EXTENSION MAISON RETRAITE	CAISSE D'EPARGNE	1 183 506,23	848 736,34	17,82	T	V	LIVRET A	3,036	V	LIVRET A	2,250	A-1	EUR	18 806,35	34 643,78
Aménagement 77 (S.E.S.M.)	2012	X	2523/1237561/AMENAGEMENT ZAC	CAISSE DES DEPOTS	3 000 000,00	3 000 000,00	3,08	A	V	LIVRET A	1,722	V	LIVRET A	1,350	A-1	EUR	40 500,00	0,00

Désignation du bénéficiaire	Année de mobilisation et profil d'amortissement de l'emprunt (1)		Objet de l'emprunt garanti	Organisme prêteur ou chef de file	Montant initial	Capital restant dû au 01/01/N	Durée résiduelle	Périodicité des remboursements (2)	Taux initial			Taux à la date de vote du budget (6)			Catégorie d'emprunt (7)	Indices ou devises pouvant modifier l'emprunt	Annuité garantie au cours de l'exercice	
	Année	Profil							Taux (3)	Index (4)	Taux actuariel (5)	Taux (3)	Index (4)	Niveau de taux			En intérêts (8)	En capital
Aménagement 77 (S.E.S.M.)	2010	X	2279/1152090/AMENAGEMENT ZAC	CAISSE DES DEPOTS	840 000,00	840 000,00	3,00	A	V	LIVRET A	1,839	V	LIVRET A	1,350	A-1	EUR	11 340,00	0,00
CEFR	2003	P	1544/7 102 992/CONSTRUCTION LOGEMENTS	CREDIT FONCIER	2 109 559,58	485 619,89	2,32	A	F		4,904	F		4,800	A-1	EUR	23 309,76	154 346,15
CENTRE D'ORIENTATION SOCIALE	2006	P	2265/244599/CONSTRUCTION MAS	DEXIA CREDIT LOCAL	4 800 000,00	3 428 364,91	18,07	T	V	LIVRET A	3,044	V	LIVRET A	2,250	A-1	EUR	75 847,17	153 730,23
CROIX ROUGE FRANCAISE	2003	X	1822/1019292/ACQUISITION LOCAUX I.M.E. CLAIREFONTAINE	CAISSE DES DEPOTS	617 000,00	174 800,16	4,49	A	V	LIVRET A	3,285	V	LIVRET A	1,950	A-1	EUR	3 408,60	35 224,51
ECOLE STE MARIE MEAUX	2017	P	10314//CONSTRUCTION GYMNASE	SOCIETE GENERALE	1 250 000,00	1 250 000,00	13,49	A	F		0,830	F		0,800	A-1	EUR	10 138,89	84 673,42
F.A.R.M.I.M.	1999	P	1609/56 5811693 84 S/RECONSTRUCTION	CREDIT FONCIER	3 319 577,35	1 364 376,04	6,74	T	F		4,927	F		2,500	A-1	EUR	32 496,35	173 894,36
F.O. des V.E. (ex Passeraile)	2002	X	1780/1014367/CONSTRUCTION CENTRE HANDICAPES	CAISSE DES DEPOTS	1 277 294,16	498 872,88	6,00	A	V	LIVRET A	2,596	V	LIVRET A	1,950	A-1	EUR	9 728,02	72 196,34
Féd. Sté Juives de France	2008	P	2150/255676/RECONSTRUCTION RESIDENCE MALKA	DEXIA CREDIT LOCAL	4 200 000,00	3 234 668,12	20,82	T	V	LIVRET A	2,234	V	LIVRET A	1,880	A-1	EUR	59 962,74	120 483,27
Groupe SOS Solidarités	2008	C	2153/1802236 P/FOYER DE VIE	CREDIT FONCIER	1 548 728,50	1 032 485,65	19,23	A	V	LIVRET A	2,560	V	LIVRET A	1,880	A-1	EUR	19 410,73	51 624,29
Groupe SOS Séniors (AF Amillis)	2004	C	1866/45 7362225 92 P/EXTENSION MAISON RETRAITE	CREDIT FONCIER	875 000,00	452 586,12	14,57	A	V	LIVRET A	3,410	V	LIVRET A	2,400	A-1	EUR	10 862,07	30 172,42
Groupe SOS Séniors (AF Amillis)	2009	P	2237/1143899/CONSTRUCTION FAM de l'Orangerie	CAISSE DES DEPOTS	804 015,37	612 857,26	22,65	T	F		2,766	F		3,530	A-1	EUR	21 119,72	18 002,84
Groupe SOS Séniors (AF Amillis)	2009	P	2238/1143895/EXTENSION EHPAD	CAISSE DES DEPOTS	557 000,00	503 575,11	22,65	T	F		4,125	F		3,530	A-1	EUR	17 353,74	14 792,66
Institut Technologique FCBA	2012	P	2593//ACQUISITION	CAISSE D'EPARGNE	6 000 000,00	5 089 547,85	15,57	M	F		4,282	F		4,200	A-1	EUR	209 278,14	234 652,80
LES AMIS DE KAREN	2008	C	2207/MON261443/EXTENSION RENOVATION MAS	Caisse Française de Financemen	2 850 000,00	1 651 696,59	14,08	A	F		5,407	F		5,390	A-1	EUR	89 026,45	110 113,10
LES AMIS DE L'ATELIER	1999	P	1613/56 5792247 46 F/CONSTRUCTION FOYER DE VIE	CREDIT FONCIER	1 072 533,72	497 717,10	7,15	A	F		5,198	F		5,200	A-1	EUR	25 881,29	51 750,16
LES AMIS DE L'ATELIER	2009	P	2181/252850/RECONSTRUCTION EXTENSION DE LA M.A.S.	DEXIA CREDIT LOCAL	2 613 832,00	2 044 767,71	20,82	T	V	LIVRET A	1,934	V	LIVRET A	1,560	A-1	EUR	31 476,48	72 541,98

Désignation du bénéficiaire	Année de mobilisation et profil d'amortissement de l'emprunt (1)		Objet de l'emprunt garanti	Organisme prêteur ou chef de file	Montant initial	Capital restant dû au 01/01/N	Durée résiduelle	Périodicité des remboursements (2)	Taux initial			Taux à la date de vote du budget (6)			Catégorie d'emprunt (7)	Indices ou devises pouvant modifier l'emprunt	Annuité garantie au cours de l'exercice	
	Année	Profil							Taux (3)	Index (4)	Taux actuariel (5)	Taux (3)	Index (4)	Niveau de taux			En intérêts (8)	En capital
LES AMIS DE L'ATELIER	2008	P	2182/258624/EXTENSION M.A.S.	Caisse Française de Financemen	2 586 832,00	2 102 251,73	19,48	T	F		5,325	F		5,150	A-1	EUR	108 553,92	62 612,80
LES AMIS DE L'ATELIER	2010	C	2293/1156790/CREATION IME	CAISSE DES DEPOTS	5 920 942,36	4 702 740,85	23,23	A	V	LIVRET A	1,638	V	LIVRET A	1,350	A-1	EUR	63 487,00	195 947,53
LES AMIS DE L'ATELIER	2010	C	2294/265709/EXTENSION MAS	CAISSE DES DEPOTS	1 610 000,00	1 194 083,23	21,98	T	V	EURIBOR03M	1,063	V	EURIBOR03M	0,769	A-1	EUR	9 027,74	53 666,68
LES AMIS DE L'ATELIER	2009	P	2295/265764/RESTRUCTURATION DE L'IME	CAISSE DES DEPOTS	5 750 000,00	4 362 879,72	20,40	A	V	LIVRET A	1,726	V	LIVRET A	1,350	A-1	EUR	58 898,88	181 086,31
MAISON DE RETRAITE MORMANT	2011	C	10339/88266493/MAISON DE RETRAITE	CAISSE D'EPARGNE	487 000,00	310 462,50	12,53	T	F		0,000	F		4,440	A-1	EUR	13 379,10	24 350,00
MISSION MENNONITE - AEDE	2003	X	1788/1014889/MODERNISATION ETABLISSEMENT SOCIAL	CAISSE DES DEPOTS	1 005 277,00	620 565,40	19,15	A	V	LIVRET A	2,459	V	LIVRET A	1,450	A-1	EUR	8 998,20	34 494,75
MISSION MENNONITE - AEDE	2003	X	1789/1014890/MODERNISATION ETABLISSEMENT SOCIAL	CAISSE DES DEPOTS	572 488,00	239 806,66	9,91	T	V	LIVRET A	3,178	V	LIVRET A	1,750	A-1	EUR	4 006,26	24 962,37
MISSION MENNONITE - AEDE	2003	X	1790/1014892/MODERNISATION ETABLISSEMENT SOCIAL	CAISSE DES DEPOTS	719 699,00	301 471,19	9,91	T	V	LIVRET A	3,194	V	LIVRET A	1,750	A-1	EUR	5 036,44	31 381,23
MISSION MENNONITE - AEDE	2003	X	1791/1015164/MODERNISATION ETABLISSEMENT SOCIAL	CAISSE DES DEPOTS	224 856,60	94 189,07	9,91	T	V	LIVRET A	3,197	V	LIVRET A	1,750	A-1	EUR	1 573,55	9 804,48
OGEC STE CELINE FERTE SS JOUAR	2006	P	1899/20600013/REMBOURSEMENT AVANCE	CAISSE D'EPARGNE	216 118,44	77 293,19	6,89	A	F		3,681	F		2,950	A-1	EUR	2 280,15	10 102,53
SEM SAVIGNY LE TEMPLE	2011	C	2423/1191630/EXTENTION EHPAD	CAISSE DES DEPOTS	1 150 926,00	828 666,72	17,48	A	V	LIVRET A	2,231	V	LIVRET A	1,850	A-1	EUR	15 330,34	46 037,04
UNA 77 (ex FASSAD77)	2004	C	1888/20222000102/ACQUISITION BATIMENT COMMUN	CREDIT MUTUEL	105 000,00	2 917,08	0,41	M	F		4,313	F		4,200	A-1	EUR	30,64	2 917,08
Total des emprunts contractés pour des opérations de logement social					709 216 839,92	483 249 146,31											8 675 327,85	25 628 987,64
ANTIN RESIDENCES (ex SOFI)	1998	P	1615/1084110/ALLONGEMENT DE PRÊT	CAISSE DES DEPOTS	1 067 143,12	613 128,76	8,41	A	F		6,000	F		6,000	A-1	EUR	36 787,72	50 144,05
ANTIN RESIDENCES (ex SOFI)	2003	X	1813/1018723/CONSTRUCTION LOGEMENTS	CAISSE DES DEPOTS	32 948,77	27 567,64	35,47	A	V	LIVRET A	2,074	V	LIVRET A	1,450	A-1	EUR	399,73	588,63
ANTIN RESIDENCES (ex SOFI)	2003	X	1814/1018722/CONSTRUCTION LOGEMENTS	CAISSE DES DEPOTS	57 048,65	40 187,53	20,48	A	V	LIVRET A	2,257	V	LIVRET A	1,450	A-1	EUR	582,72	1 650,83
ANTIN RESIDENCES (ex SOFI)	2003	X	1815/1018721/CONSTRUCTION LOGEMENTS	CAISSE DES DEPOTS	223 682,78	191 230,08	35,47	A	V	LIVRET A	2,596	V	LIVRET A	1,950	A-1	EUR	3 728,99	3 713,40

Désignation du bénéficiaire	Année de mobilisation et profil d'amortissement de l'emprunt (1)		Objet de l'emprunt garanti	Organisme prêteur ou chef de file	Montant initial	Capital restant dû au 01/01/N	Durée résiduelle	Périodicité des remboursements (2)	Taux initial			Taux à la date de vote du budget (6)			Catégorie d'emprunt (7)	Indices ou devises pouvant modifier l'emprunt	Annuité garantie au cours de l'exercice	
	Année	Profil							Taux (3)	Index (4)	Taux actuariel (5)	Taux (3)	Index (4)	Niveau de taux			En intérêts (8)	En capital
ANTIN RESIDENCES (ex SOFI)	2003	X	1816/1018720/CONSTRUCTION LOGEMENTS	CAISSE DES DEPOTS	383 418,97	256 142,32	20,48	A	V	LIVRET A	2,329	V	LIVRET A	1,950	A-1	EUR	4 994,78	9 986,75
ANTIN RESIDENCES (ex SOFI)	2003	X	1817/1017970/CONSTRUCTION LOGEMENTS	CAISSE DES DEPOTS	222 542,77	150 062,33	20,48	A	V	LIVRET A	2,381	V	LIVRET A	1,950	A-1	EUR	2 926,22	5 850,79
ANTIN RESIDENCES (ex SOFI)	2003	X	1818/1017967/CONSTRUCTION LOGEMENTS	CAISSE DES DEPOTS	123 277,56	105 392,02	35,47	A	V	LIVRET A	2,596	V	LIVRET A	1,950	A-1	EUR	2 055,14	2 046,56
ANTIN RESIDENCES (ex SOFI)	2003	X	1819/1017963/CONSTRUCTION LOGEMENTS	CAISSE DES DEPOTS	34 994,14	24 651,38	20,48	A	V	LIVRET A	2,257	V	LIVRET A	1,450	A-1	EUR	357,44	1 012,64
ANTIN RESIDENCES (ex SOFI)	2003	X	1820/1017941/CONSTRUCTION LOGEMENTS	CAISSE DES DEPOTS	19 186,36	16 052,89	35,47	A	V	LIVRET A	2,074	V	LIVRET A	1,450	A-1	EUR	232,77	342,76
ANTIN RESIDENCES (ex SOFI)	2008	X	2194/1123596/CONSTRUCTION 35 LGTS	CAISSE DES DEPOTS	2 336 227,82	1 962 132,32	31,23	A	V	LIVRET A	1,506	V	LIVRET A	1,350	A-1	EUR	26 488,78	49 429,53
ANTIN RESIDENCES (ex SOFI)	2008	X	2195/1123598/CONSTRUCTION 4 LGTS	CAISSE DES DEPOTS	158 286,10	129 839,62	31,23	A	V	LIVRET A	0,287	V	LIVRET A	0,050	A-1	EUR	64,92	4 026,13
ANTIN RESIDENCES (ex SOFI)	2008	X	2196/1123599/CONSTRUCTION 4 LGTS	CAISSE DES DEPOTS	37 939,55	32 661,67	41,22	A	V	LIVRET A	0,243	V	LIVRET A	0,050	A-1	EUR	16,34	769,72
ANTIN RESIDENCES (ex SOFI)	2001	X	2073/1022558/CONSTRUCTION LOGEMENTS	CAISSE DES DEPOTS	176 693,58	72 956,02	6,08	A	V	LIVRET A	4,534	V	LIVRET A	1,270	A-1	EUR	926,54	10 587,96
ANTIN RESIDENCES (ex SOFI)	2001	X	2074/1022559/CONSTRUCTION LOGEMENTS	CAISSE DES DEPOTS	121 161,31	49 554,14	6,24	A	V	LIVRET A	4,436	V	LIVRET A	1,270	A-1	EUR	629,34	7 191,70
ANTIN RESIDENCES (ex SOFI)	2001	X	2075/1022573/CONSTRUCTION LOGEMENTS	CAISSE DES DEPOTS	101 812,00	40 932,12	6,58	A	V	LIVRET A	4,318	V	LIVRET A	1,270	A-1	EUR	519,84	5 940,40
ANTIN RESIDENCES (ex SOFI)	2001	X	2076/1022586/CONSTRUCTION LOGEMENTS	CAISSE DES DEPOTS	95 919,37	38 944,76	6,41	A	V	LIVRET A	4,396	V	LIVRET A	1,270	A-1	EUR	494,60	5 651,98
ANTIN RESIDENCES (ex SOFI)	2001	X	2077/1022587/CONSTRUCTION LOGEMENTS	CAISSE DES DEPOTS	186 790,35	75 096,50	6,58	A	V	LIVRET A	4,318	V	LIVRET A	1,270	A-1	EUR	953,72	10 898,61
ANTIN RESIDENCES (ex SOFI)	2001	X	2078/1022588/CONSTRUCTION LOGEMENTS	CAISSE DES DEPOTS	76 105,73	30 571,56	6,91	A	V	LIVRET A	4,309	V	LIVRET A	1,270	A-1	EUR	388,26	4 436,79
ANTIN RESIDENCES (ex SOFI)	2001	X	2079/1022589/CONSTRUCTION LOGEMENTS	CAISSE DES DEPOTS	77 666,89	34 370,33	7,24	A	V	LIVRET A	4,224	V	LIVRET A	1,270	A-1	EUR	436,50	4 378,16
ANTIN RESIDENCES (ex SOFI)	2001	X	2080/1022590/CONSTRUCTION LOGEMENTS	CAISSE DES DEPOTS	77 666,89	34 120,10	7,41	A	V	LIVRET A	4,185	V	LIVRET A	1,270	A-1	EUR	433,33	4 346,28
ANTIN RESIDENCES (ex SOFI)	2001	X	2081/1022591/CONSTRUCTION LOGEMENTS	CAISSE DES DEPOTS	83 133,35	36 163,65	7,58	A	V	LIVRET A	4,109	V	LIVRET A	1,270	A-1	EUR	459,28	4 606,59
ANTIN RESIDENCES (ex SOFI)	2001	X	2082/1022607/CONSTRUCTION LOGEMENTS	CAISSE DES DEPOTS	78 969,48	37 011,69	8,41	A	V	LIVRET A	3,987	V	LIVRET A	1,270	A-1	EUR	470,05	4 204,35
ANTIN RESIDENCES (ex SOFI)	2001	X	2083/1022643/CONSTRUCTION LOGEMENTS	CAISSE DES DEPOTS	550 843,12	285 504,10	11,15	A	V	LIVRET A	3,568	V	LIVRET A	1,950	A-1	EUR	5 567,34	24 149,39

Désignation du bénéficiaire	Année de mobilisation et profil d'amortissement de l'emprunt (1)		Objet de l'emprunt garanti	Organisme prêteur ou chef de file	Montant initial	Capital restant dû au 01/01/N	Durée résiduelle	Périodicité des remboursements (2)	Taux initial			Taux à la date de vote du budget (6)			Catégorie d'emprunt (7)	Indices ou devises pouvant modifier l'emprunt	Annuité garantie au cours de l'exercice	
	Année	Profil							Taux (3)	Index (4)	Taux actuariel (5)	Taux (3)	Index (4)	Niveau de taux			En intérêts (8)	En capital
ANTIN RESIDENCES (ex SOFI)	2001	X	2084/1022645/CONSTRUCTION LOGEMENTS	CAISSE DES DEPOTS	1 374 982,25	707 509,29	11,32	A	V	LIVRET A	3,566	V	LIVRET A	1,950	A-1	EUR	13 796,43	59 844,74
ANTIN RESIDENCES (ex SOFI)	2001	X	2085/1022646/CONSTRUCTION LOGEMENTS	CAISSE DES DEPOTS	1 093 665,11	572 259,70	11,08	A	V	LIVRET A	3,638	V	LIVRET A	1,950	A-1	EUR	11 159,06	48 404,65
ANTIN RESIDENCES (ex SOFI)	2001	X	2086/1022657/CONSTRUCTION LOGEMENTS	CAISSE DES DEPOTS	1 805 979,12	920 745,12	11,57	A	V	LIVRET A	3,374	V	LIVRET A	1,950	A-1	EUR	17 954,53	77 881,31
ANTIN RESIDENCES (ex SOFI)	2001	X	2087/1022672/CONSTRUCTION LOGEMENTS	CAISSE DES DEPOTS	1 562 142,20	685 259,59	9,57	A	V	LIVRET A	3,138	V	LIVRET A	1,951	A-1	EUR	13 370,86	69 209,73
ANTIN RESIDENCES (ex SOFI)	2001	X	2088/1022673/CONSTRUCTION LOGEMENTS	CAISSE DES DEPOTS	126 438,87	52 897,30	9,57	A	V	LIVRET A	2,884	V	LIVRET A	1,550	A-1	EUR	819,91	5 487,52
ANTIN RESIDENCES (ex SOFI)	2001	X	2089/1022678/CONSTRUCTION LOGEMENTS	CAISSE DES DEPOTS	804 037,34	347 122,82	9,57	A	V	LIVRET A	3,049	V	LIVRET A	1,951	A-1	EUR	6 773,09	35 058,65
ANTIN RESIDENCES (ex SOFI)	2001	X	2090/1022679/CONSTRUCTION LOGEMENTS	CAISSE DES DEPOTS	54 319,77	24 994,54	9,57	A	V	LIVRET A	2,859	V	LIVRET A	1,550	A-1	EUR	387,41	2 477,08
ANTIN RESIDENCES (ex SOFI)	2003	X	2166/1097897/CONSTRUCTION	CAISSE DES DEPOTS	201 860,41	171 229,38	34,56	A	V	LIVRET A	2,666	V	LIVRET A	1,950	A-1	EUR	3 338,97	3 456,99
ANTIN RESIDENCES (ex SOFI)	2003	X	2168/1097899/CONSTRUCTION	CAISSE DES DEPOTS	47 128,49	39 056,76	34,56	A	V	LIVRET A	2,142	V	LIVRET A	1,450	A-1	EUR	566,32	864,50
ANTIN RESIDENCES (ex SOFI)	2003	X	2169/1098203/CONSTRUCTION	CAISSE DES DEPOTS	767 986,43	471 322,89	19,57	A	V	LIVRET A	2,132	V	LIVRET A	1,950	A-1	EUR	9 190,80	19 494,87
ANTIN RESIDENCES (ex SOFI)	2008	X	2176/1111859/ACQUISITION-AMELIORATION	CAISSE DES DEPOTS	440 048,28	244 700,74	30,48	A	V	LIVRET A	0,007	V	LIVRET A	1,550	A-1	EUR	3 792,86	6 208,30
ANTIN RESIDENCES (ex SOFI)	2008	X	2177/1111854/ACQUISITION-AMELIORATION	CAISSE DES DEPOTS	334 582,79	287 964,99	40,47	A	V	LIVRET A	0,787	V	LIVRET A	0,550	A-1	EUR	1 583,81	6 280,58
ANTIN RESIDENCES (ex SOFI)	2001	X	2091/1022684/CONSTRUCTION LOGEMENTS	CAISSE DES DEPOTS	1 202 029,24	512 468,54	9,49	A	V	LIVRET A	3,120	V	LIVRET A	1,951	A-1	EUR	9 999,34	53 021,45
ANTIN RESIDENCES (ex SOFI)	2001	X	2092/1022685/CONSTRUCTION LOGEMENTS	CAISSE DES DEPOTS	145 231,09	67 162,30	9,49	A	V	LIVRET A	2,885	V	LIVRET A	1,550	A-1	EUR	1 041,02	6 656,10
ANTIN RESIDENCES (ex SOFI)	2001	X	2093/1033290/CONSTRUCTION LOGEMENTS	CAISSE DES DEPOTS	1 081 914,91	546 763,07	11,08	A	V	LIVRET A	3,325	V	LIVRET A	1,950	A-1	EUR	10 661,88	46 209,34
ANTIN RESIDENCES (ex SOFI)	2001	X	2094/1033291/CONSTRUCTION LOGEMENTS	CAISSE DES DEPOTS	137 465,09	68 130,82	11,08	A	V	LIVRET A	2,881	V	LIVRET A	1,550	A-1	EUR	1 056,03	5 782,57
ANTIN RESIDENCES (ex SOFI)	2001	X	2095/1033298/CONSTRUCTION LOGEMENTS	CAISSE DES DEPOTS	1 080 031,21	529 899,57	12,57	A	V	LIVRET A	2,831	V	LIVRET A	1,950	A-1	EUR	10 333,04	41 451,07
ANTIN RESIDENCES (ex SOFI)	2001	X	2096/1033299/CONSTRUCTION LOGEMENTS	CAISSE DES DEPOTS	192 424,03	98 511,04	12,57	A	V	LIVRET A	2,794	V	LIVRET A	1,550	A-1	EUR	1 526,92	7 738,42
ANTIN RESIDENCES (ex SOFI)	2008	X	2178/1111853/ACQUISITION-AMELIORATION	CAISSE DES DEPOTS	186 638,51	152 009,75	30,48	A	V	LIVRET A	0,838	V	LIVRET A	0,550	A-1	EUR	836,05	4 510,83

Désignation du bénéficiaire	Année de mobilisation et profil d'amortissement de l'emprunt (1)		Objet de l'emprunt garanti	Organisme prêteur ou chef de file	Montant initial	Capital restant dû au 01/01/N	Durée résiduelle	Périodicité des remboursements (2)	Taux initial			Taux à la date de vote du budget (6)			Catégorie d'emprunt (7)	Indices ou devises pouvant modifier l'emprunt	Annuité garantie au cours de l'exercice	
	Année	Profil							Taux (3)	Index (4)	Taux actuariel (5)	Taux (3)	Index (4)	Niveau de taux			En intérêts (8)	En capital
ANTIN RESIDENCES (ex SOFI)	2008	X	2179/1111852/ACQUISITION-AMELIORATION	CAISSE DES DEPOTS	457 059,50	406 590,67	40,47	A	V	LIVRET A	1,805	V	LIVRET A	1,550	A-1	EUR	6 302,16	7 171,44
ANTIN RESIDENCES (ex SOFI)	2008	X	2180/1111851/ACQUISITION-AMELIORATION	CAISSE DES DEPOTS	255 083,71	215 237,64	30,48	A	V	LIVRET A	1,854	V	LIVRET A	1,550	A-1	EUR	3 336,18	5 460,79
ANTIN RESIDENCES (ex SOFI)	2001	P	2069/1022452/CONSTRUCTION LOGEMENTS	CAISSE DES DEPOTS	129 849,43	24 597,63	2,31	A	F		2,950	F		2,950	A-1	EUR	725,63	7 961,99
ANTIN RESIDENCES (ex SOFI)	2008	X	2197/1123597/CONSTRUCTION 35 LGTS	CAISSE DES DEPOTS	618 351,44	554 662,50	41,22	A	V	LIVRET A	1,562	V	LIVRET A	1,350	A-1	EUR	7 487,95	9 900,81
ANTIN RESIDENCES (ex SOFI)	2008	X	2198/11235698/CONSTRUCTION RESIDENCE SOCIALE	CAISSE DES DEPOTS	3 280 407,32	2 702 479,73	29,89	A	V	LIVRET A	1,763	V	LIVRET A	1,350	A-1	EUR	36 483,48	73 667,41
ANTIN RESIDENCES (ex SOFI)	2008	X	2199/1123570/CONSTRUCTION RESIDENCE SOCAILE	CAISSE DES DEPOTS	698 159,77	535 318,34	41,22	A	V	LIVRET A	0,921	V	LIVRET A	1,350	A-1	EUR	7 226,80	9 555,52
ANTIN RESIDENCES (ex SOFI)	2008	X	2200/1123573/CONSTRUCTION RESIDENCE SOCIALE	CAISSE DES DEPOTS	218 207,42	187 851,99	41,22	A	V	LIVRET A	0,243	V	LIVRET A	0,050	A-1	EUR	93,92	4 426,99
ANTIN RESIDENCES (ex SOFI)	2008	X	2202/1123574/CONSTRUCTION RESIDENCE SOCIALE	CAISSE DES DEPOTS	991 504,79	813 315,97	31,23	A	V	LIVRET A	0,287	V	LIVRET A	0,050	A-1	EUR	406,66	25 219,69
ANTIN RESIDENCES (ex SOFI)	2009	X	2213/1127660/REHABILITATION 80 PAVILLONS	CAISSE DES DEPOTS	538 400,00	347 374,34	10,15	A	V	LIVRET A	1,524	V	LIVRET A	1,000	A-1	EUR	3 473,74	30 031,93
ANTIN RESIDENCES (ex SOFI)	2009	X	2261/1145826/CONSTRUCTION	CAISSE DES DEPOTS	40 866,14	36 792,33	41,89	A	V	LIVRET A	0,808	V	LIVRET A	0,550	A-1	EUR	202,36	780,59
ANTIN RESIDENCES (ex SOFI)	2009	X	2262/1145823/CONSTRUCTION	CAISSE DES DEPOTS	150 145,65	128 766,52	31,89	A	V	LIVRET A	0,888	V	LIVRET A	0,550	A-1	EUR	708,22	3 689,45
ANTIN RESIDENCES (ex SOFI)	2009	X	2263/1145820/CONSTRUCTION	CAISSE DES DEPOTS	564 443,74	521 905,18	41,89	A	V	LIVRET A	1,609	V	LIVRET A	1,350	A-1	EUR	7 045,72	9 295,99
ANTIN RESIDENCES (ex SOFI)	2009	X	2264/1145819/CONSTRUCTION	CAISSE DES DEPOTS	2 528 722,03	2 196 709,76	31,89	A	V	LIVRET A	1,608	V	LIVRET A	1,350	A-1	EUR	29 655,59	55 258,07
ANTIN RESIDENCES (ex SOFI)	2010	P	2397/1174826/REHABILITATION	CAISSE DES DEPOTS	503 416,00	286 309,32	6,91	A	F		1,902	F		1,900	A-1	EUR	5 439,88	38 628,45
ANTIN RESIDENCES (ex SOFI)	2010	X	2398/1174828/AMELIORATION	CAISSE DES DEPOTS	93 491,60	72 919,54	16,90	A	V	LIVRET A	1,709	V	LIVRET A	1,350	A-1	EUR	984,41	3 844,75
ANTIN RESIDENCES (ex SOFI)	2011	P	2399/1179782/REHABILITATION	CAISSE DES DEPOTS	1 005 000,00	647 255,15	7,16	A	F		1,900	F		1,900	A-1	EUR	12 297,85	75 678,43
ANTIN RESIDENCES (ex SOFI)	2011	X	2400/1179783/REHABILITATION	CAISSE DES DEPOTS	991 697,50	665 157,90	17,15	A	V	LIVRET A	0,307	V	LIVRET A	1,350	A-1	EUR	8 979,63	32 892,73
ANTIN RESIDENCES (ex SOFI)	2010	X	2271/1153698/CONSTRUCTION RESIDENCE ETUDIANTE	CAISSE DES DEPOTS	1 224 614,66	1 060 705,81	32,14	A	V	LIVRET A	1,629	V	LIVRET A	1,350	A-1	EUR	14 319,53	25 686,42
ANTIN RESIDENCES (ex SOFI)	2010	X	2272/1153706/CONSTRUCTION RESIDENCE ETUDIANTE	CAISSE DES DEPOTS	402 060,62	377 899,69	42,13	A	V	LIVRET A	1,720	V	LIVRET A	1,350	A-1	EUR	5 101,64	6 525,91

Désignation du bénéficiaire	Année de mobilisation et profil d'amortissement de l'emprunt (1)		Objet de l'emprunt garanti	Organisme prêteur ou chef de file	Montant initial	Capital restant dû au 01/01/N	Durée résiduelle	Périodicité des remboursements (2)	Taux initial			Taux à la date de vote du budget (6)			Catégorie d'emprunt (7)	Indices ou devises pouvant modifier l'emprunt	Annuité garantie au cours de l'exercice	
	Année	Profil							Taux (3)	Index (4)	Taux actuariel (5)	Taux (3)	Index (4)	Niveau de taux			En intérêts (8)	En capital
ANTIN RESIDENCES (ex SOFI)	2010	X	2273/1153714/CONSTRUCTION RESIDENCE ETUDIANTE	CAISSE DES DEPOTS	283 104,58	248 652,11	32,14	A	V	LIVRET A	0,916	V	LIVRET A	0,450	A-1	EUR	1 118,94	7 003,37
ANTIN RESIDENCES (ex SOFI)	2010	X	2277/1156063/CONSTRUCTION	CAISSE DES DEPOTS	248 464,09	228 137,00	43,13	A	V	LIVRET A	1,558	V	LIVRET A	1,350	A-1	EUR	3 079,85	3 821,63
ANTIN RESIDENCES (ex SOFI)	2011	X	2324/1153730/CONSTRUCTION RESIDENCE SOCIALE	CAISSE DES DEPOTS	293 281,92	257 835,33	32,22	A	V	LIVRET A	0,772	V	LIVRET A	0,550	A-1	EUR	1 418,10	7 143,38
ANTIN RESIDENCES (ex SOFI)	2011	X	2325/1153738/CONSTRUCTION RESIDENCE SOCIALE	CAISSE DES DEPOTS	40 506,76	83 746,15	42,22	A	V	LIVRET A	4,902	V	LIVRET A	0,550	A-1	EUR	460,60	1 730,48
ANTIN RESIDENCES (ex SOFI)	2015	X	10102/5066567/CONSTRUCTION	CAISSE DES DEPOTS	800 000,00	758 905,25	36,30	A	V	LIVRET A	1,363	V	LIVRET A	1,350	A-1	EUR	10 245,22	14 872,36
ANTIN RESIDENCES (ex SOFI)	2015	X	10103/5066568/CONSTRUCTION	CAISSE DES DEPOTS	222 000,00	213 948,60	46,30	A	V	LIVRET A	1,361	V	LIVRET A	1,350	A-1	EUR	2 888,31	2 973,70
ANTIN RESIDENCES (ex SOFI)	2015	X	10104/5066569/CONSTRUCTION	CAISSE DES DEPOTS	346 560,00	325 211,59	36,30	A	V	LIVRET A	0,563	V	LIVRET A	0,550	A-1	EUR	1 788,66	7 531,57
ANTIN RESIDENCES (ex SOFI)	2015	X	10105/5066570/CONSTRUCTION	CAISSE DES DEPOTS	64 000,00	61 030,09	46,30	A	V	LIVRET A	0,561	V	LIVRET A	0,550	A-1	EUR	335,66	1 061,50
ANTIN RESIDENCES (ex SOFI)	2015	X	10106/5066586/CONSTRUCTION	CAISSE DES DEPOTS	347 532,00	326 123,72	36,30	A	V	LIVRET A	0,563	V	LIVRET A	0,550	A-1	EUR	1 793,68	7 552,70
ANTIN RESIDENCES (ex SOFI)	2015	X	10107/5066587/CONSTRUCTION	CAISSE DES DEPOTS	154 651,20	147 474,64	46,30	A	V	LIVRET A	0,561	V	LIVRET A	0,550	A-1	EUR	811,11	2 565,02
ANTIN RESIDENCES (ex SOFI)	2015	X	10108/5066588/CONSTRUCTION	CAISSE DES DEPOTS	994 792,80	943 691,87	36,14	A	V	LIVRET A	1,363	V	LIVRET A	1,350	A-1	EUR	12 739,84	18 493,64
ANTIN RESIDENCES (ex SOFI)	2015	X	10109/5066589/CONSTRUCTION	CAISSE DES DEPOTS	229 707,20	221 376,28	46,13	A	V	LIVRET A	1,361	V	LIVRET A	1,350	A-1	EUR	2 988,58	3 076,94
ATHENEE	1989	X	479/224557/CONSTRUCTION LOGEMENTS	CAISSE DES DEPOTS	1 093 503,93	437 079,33	7,74	A	V	LIVRET A	4,612	V	LIVRET A	2,050	A-1	EUR	18 992,13	45 680,74
ATHENEE	1988	X	995/224224/CONSTRUCTION LOGEMENTS	CAISSE DES DEPOTS	1 192 352,30	425 832,79	6,66	A	V	LIVRET A	4,724	V	LIVRET A	2,050	A-1	EUR	19 816,73	51 825,32
ATHENEE	2005	P	1907/MIN234497EUR/ACQUISITION 32 PAVILLONS	Caisse Française de Financemen	1 040 000,00	531 134,94	17,48	T	V	EURIBOR03M	1,529	V	EURIBOR03M	0,248	A-1	EUR	1 307,87	29 297,30
COALLIA Habitat	2014	X	2597/5033190/Extension EHPAD	CAISSE DES DEPOTS	5 052 244,00	4 664 685,71	35,56	A	V	LIVRET A	1,364	V	LIVRET A	1,350	A-1	EUR	62 973,25	101 484,22
COALLIA Habitat	2014	X	2598/5033191/EXTENTION EHPAD	CAISSE DES DEPOTS	1 575 000,00	1 485 535,05	45,55	A	V	LIVRET A	1,361	V	LIVRET A	1,350	A-1	EUR	20 054,72	23 508,79
COALLIA Habitat	2017	X	10315/5035274/CONSTRUCTION PENSION FAMILLE	CAISSE DES DEPOTS	1 368 213,00	1 368 213,00	38,47	A	V	LIVRET A	0,551	V	LIVRET A	0,550	A-1	EUR	7 525,18	0,00

Désignation du bénéficiaire	Année de mobilisation et profil d'amortissement de l'emprunt (1)		Objet de l'emprunt garanti	Organisme prêteur ou chef de file	Montant initial	Capital restant dû au 01/01/N	Durée résiduelle	Périodicité des remboursements (2)	Taux initial			Taux à la date de vote du budget (6)			Catégorie d'emprunt (7)	Indices ou devises pouvant modifier l'emprunt	Annuité garantie au cours de l'exercice	
	Année	Profil							Taux (3)	Index (4)	Taux actuariel (5)	Taux (3)	Index (4)	Niveau de taux			En intérêts (8)	En capital
ESPACE HABITAT CONSTRUCTION	1990	X	255/224457/CONSTRUCTION LOGEMENTS	CAISSE DES DEPOTS	533 571,56	271 146,05	12,49	A	V	LIVRET A	4,833	V	LIVRET A	1,950	A-1	EUR	12 105,43	15 018,01
ESPACE HABITAT CONSTRUCTION	1988	X	257/260762/CONSTRUCTION LOGEMENTS	CAISSE DES DEPOTS	1 322 144,84	456 323,43	6,00	A	V	LIVRET A	3,972	V	LIVRET A	1,270	A-1	EUR	5 795,31	66 225,32
ESPACE HABITAT CONSTRUCTION	1989	X	266/224361/CONSTRUCTION LOGEMENTS	CAISSE DES DEPOTS	896 169,80	453 936,76	12,24	A	V	LIVRET A	4,845	V	LIVRET A	1,950	A-1	EUR	20 473,17	25 142,26
ESPACE HABITAT CONSTRUCTION	1993	X	267/357144/CONSTRUCTION LOGEMENTS	CAISSE DES DEPOTS	1 720 971,49	786 282,39	10,32	A	V	LIVRET A	4,043	V	LIVRET A	2,050	A-1	EUR	16 118,79	71 080,22
ESPACE HABITAT CONSTRUCTION	1986	X	502/260169/CONSTRUCTION LOGEMENTS	CAISSE DES DEPOTS	306 383,52	66 482,82	4,66	A	V	LIVRET A	3,091	V	LIVRET A	1,270	A-1	EUR	844,33	13 429,74
ESPACE HABITAT CONSTRUCTION	1986	X	503/259988/CONSTRUCTION LOGEMENTS	CAISSE DES DEPOTS	1 531 896,43	387 821,86	4,66	A	V	LIVRET A	4,064	V	LIVRET A	1,270	A-1	EUR	4 925,33	78 341,24
ESPACE HABITAT CONSTRUCTION	1990	X	505/224458/CONSTRUCTION LOGEMENTS	CAISSE DES DEPOTS	409 979,62	221 376,09	12,99	A	V	LIVRET A	4,294	V	LIVRET A	1,950	A-1	EUR	10 075,67	11 062,37
ESPACE HABITAT CONSTRUCTION	1989	X	507/224363/CONSTRUCTION LOGEMENTS	CAISSE DES DEPOTS	247 958,39	127 199,13	12,66	A	V	LIVRET A	4,405	V	LIVRET A	1,950	A-1	EUR	5 526,32	7 045,20
ESPACE HABITAT CONSTRUCTION	1989	X	508/224454/CONSTRUCTION LOGEMENTS	CAISSE DES DEPOTS	746 925,48	379 566,50	12,49	A	V	LIVRET A	4,861	V	LIVRET A	1,950	A-1	EUR	16 945,90	21 023,10
ESPACE HABITAT CONSTRUCTION	1990	X	509/224362/CONSTRUCTION LOGEMENTS	CAISSE DES DEPOTS	603 698,11	305 791,12	12,24	A	V	LIVRET A	4,816	V	LIVRET A	1,950	A-1	EUR	13 791,60	16 936,90
ESPACE HABITAT CONSTRUCTION	1989	X	510/224217/CONSTRUCTION LOGEMENTS	CAISSE DES DEPOTS	492 682,24	235 735,96	11,82	A	V	LIVRET A	4,837	V	LIVRET A	1,950	A-1	EUR	10 580,05	14 554,90
ESPACE HABITAT CONSTRUCTION	1988	X	511/224216/CONSTRUCTION LOGEMENTS	CAISSE DES DEPOTS	579 306,26	277 183,34	11,57	A	V	LIVRET A	4,521	V	LIVRET A	1,950	A-1	EUR	12 440,25	17 113,96
ESPACE HABITAT CONSTRUCTION	1989	X	512/224228/CONSTRUCTION LOGEMENTS	CAISSE DES DEPOTS	114 641,96	54 853,27	11,66	A	V	LIVRET A	4,763	V	LIVRET A	1,950	A-1	EUR	2 461,87	3 386,77
ESPACE HABITAT CONSTRUCTION	1995	X	431/446103/CONSTRUCTION LOGEMENTS	CAISSE DES DEPOTS	519 022,26	219 353,45	9,66	A	V	LIVRET A	3,536	V	LIVRET A	1,952	A-1	EUR	4 281,61	21 886,40
ESPACE HABITAT CONSTRUCTION	1983	X	747/892419/CONSTRUCTION LOGEMENTS	CAISSE DES DEPOTS	1 439 484,60	430 692,67	6,91	A	F		1,154	V	LIVRET A	1,950	A-1	EUR	11 428,95	57 822,95
ESPACE HABITAT CONSTRUCTION	1984	X	1004/892248/CONSTRUCTION LOGEMENTS	CAISSE DES DEPOTS	2 983 730,64	995 909,71	7,16	A	F		1,158	V	LIVRET A	1,950	A-1	EUR	31 048,47	111 838,01
ESPACE HABITAT CONSTRUCTION	1984	X	1005/892249/CONSTRUCTION LOGEMENTS	CAISSE DES DEPOTS	77 233,79	25 779,10	7,16	A	F		1,158	V	LIVRET A	1,950	A-1	EUR	803,69	2 894,92
ESPACE HABITAT CONSTRUCTION	1998	P	1575/MON13106EUR/CONSTRUCTION LOGEMENTS	DEXIA CREDIT LOCAL	955 816,06	120 160,32	1,04	A	V	TAM	2,747	V	TAM	0,330	A-1	EUR	396,53	59 981,20

Désignation du bénéficiaire	Année de mobilisation et profil d'amortissement de l'emprunt (1)		Objet de l'emprunt garanti	Organisme prêteur ou chef de file	Montant initial	Capital restant dû au 01/01/N	Durée résiduelle	Périodicité des remboursements (2)	Taux initial			Taux à la date de vote du budget (6)			Catégorie d'emprunt (7)	Indices ou devises pouvant modifier l'emprunt	Annuité garantie au cours de l'exercice	
	Année	Profil							Taux (3)	Index (4)	Taux actuariel (5)	Taux (3)	Index (4)	Niveau de taux			En intérêts (8)	En capital
ESPACE HABITAT CONSTRUCTION	1991	X	504/224456/CONSTRUCTION LOGEMENTS	CAISSE DES DEPOTS	360 251,36	194 524,39	13,24	A	V	LIVRET A	4,683	V	LIVRET A	1,950	A-1	EUR	8 502,63	9 720,56
ESPACE HABITAT CONSTRUCTION	1986	X	1003/260050/CONSTRUCTION LOGEMENTS	CAISSE DES DEPOTS	39 211,42	9 926,94	4,66	A	V	LIVRET A	4,064	V	LIVRET A	1,270	A-1	EUR	126,08	2 005,27
ESPACE HABITAT CONSTRUCTION	1989	X	265/224274/ACQUISITION TERRAIN	CAISSE DES DEPOTS	81 883,95	41 476,66	11,99	A	V	LIVRET A	4,563	V	LIVRET A	1,950	A-1	EUR	1 950,91	2 297,28
ESPACE HABITAT CONSTRUCTION	1989	X	506/224455/CONSTRUCTION LOGEMENTS	CAISSE DES DEPOTS	762 319,79	391 059,22	12,66	A	V	LIVRET A	4,692	V	LIVRET A	1,950	A-1	EUR	16 990,03	21 659,65
Effort Remois	2013	X	2588/5019130/ACQUISITION EN VEFA	CAISSE DES DEPOTS	627 872,70	570 840,87	34,89	A	V	LIVRET A	1,393	V	LIVRET A	1,350	A-1	EUR	7 706,35	12 845,41
Effort Remois	2013	X	2589/5019129/ACQUISITION EN VEFA	CAISSE DES DEPOTS	297 541,30	276 706,23	44,88	A	V	LIVRET A	1,386	V	LIVRET A	1,350	A-1	EUR	3 735,54	4 509,39
Effort Remois	2013	X	2590/5019132/ACQUISITION EN VEFA	CAISSE DES DEPOTS	249 969,30	223 311,03	34,89	A	V	LIVRET A	0,590	V	LIVRET A	0,550	A-1	EUR	1 228,21	5 800,23
Effort Remois	2013	X	2591/5019131/ACQUISITION EN VEFA	CAISSE DES DEPOTS	104 479,90	95 992,42	44,88	A	V	LIVRET A	0,583	V	LIVRET A	0,550	A-1	EUR	527,96	1 884,51
ICF LA SABLIERE	1982	X	920/891616/CONSTRUCTION LOGEMENTS	CAISSE DES DEPOTS	1 103 727,64	64 357,14	0,41	A	F		0,901	V	LIVRET A	2,050	A-1	EUR	1 319,32	64 357,14
ICF LA SABLIERE	1986	X	921/259934/CONSTRUCTION LOGEMENTS	CAISSE DES DEPOTS	208 869,79	41 902,34	4,41	A	V	LIVRET A	3,551	V	LIVRET A	0,650	A-1	EUR	272,37	8 735,83
ICF LA SABLIERE	1987	X	923/260312/CONSTRUCTION LOGEMENTS	CAISSE DES DEPOTS	41 785,67	12 485,97	5,24	A	V	LIVRET A	4,010	V	LIVRET A	1,270	A-1	EUR	158,57	2 107,81
ICF LA SABLIERE	1988	X	840/260888/CONSTRUCTION AMELIORATION	CAISSE DES DEPOTS	907 624,51	307 319,63	6,24	A	V	LIVRET A	3,911	V	LIVRET A	1,270	A-1	EUR	3 902,96	44 600,70
ICF LA SABLIERE	1988	X	841/260675/CONSTRUCTION LOGEMENTS	CAISSE DES DEPOTS	837 807,13	283 679,62	6,16	A	V	LIVRET A	3,911	V	LIVRET A	1,270	A-1	EUR	3 602,74	41 169,87
ICF LA SABLIERE	1987	X	842/260708/CONSTRUCTION LOGEMENTS	CAISSE DES DEPOTS	766 163,03	226 055,98	5,74	A	V	LIVRET A	3,969	V	LIVRET A	1,270	A-1	EUR	2 870,91	38 161,39
ICF LA SABLIERE	1988	X	844/266866/ACQUISITION AMELIORATION	CAISSE DES DEPOTS	378 256,50	127 674,92	6,41	A	V	LIVRET A	3,898	V	LIVRET A	1,270	A-1	EUR	1 621,47	18 529,21
ICF LA SABLIERE	1984	X	846/891463/CONSTRUCTION LOGEMENTS	CAISSE DES DEPOTS	59 623,42	9 755,41	2,41	A	F		1,158	V	LIVRET A	2,050	A-1	EUR	199,99	3 242,98
ICF LA SABLIERE	1984	X	850/891636/CONSTRUCTION LOGEMENTS	CAISSE DES DEPOTS	2 930 641,40	326 799,69	1,91	A	F		1,186	V	LIVRET A	2,050	A-1	EUR	6 699,39	163 159,31
ICF LA SABLIERE	1984	X	854/891461/ACQUISITION AMELIORATION	CAISSE DES DEPOTS	79 731,14	13 045,39	2,41	A	V	LIVRET A	1,158	V	LIVRET A	2,050	A-1	EUR	267,43	4 336,67
ICF LA SABLIERE	1984	X	851/891632/ACQUISITION AMELIORATION	CAISSE DES DEPOTS	1 565 943,96	176 158,59	1,66	A	F		1,098	V	LIVRET A	2,050	A-1	EUR	3 611,25	87 949,64

Désignation du bénéficiaire	Année de mobilisation et profil d'amortissement de l'emprunt (1)		Objet de l'emprunt garanti	Organisme prêteur ou chef de file	Montant initial	Capital restant dû au 01/01/N	Durée résiduelle	Périodicité des remboursements (2)	Taux initial			Taux à la date de vote du budget (6)			Catégorie d'emprunt (7)	Indices ou devises pouvant modifier l'emprunt	Annuité garantie au cours de l'exercice	
	Année	Profil							Taux (3)	Index (4)	Taux actuariel (5)	Taux (3)	Index (4)	Niveau de taux			En intérêts (8)	En capital
ICF LA SABLIERE	1984	X	843/891462/ACQUISITION AMELIORATION	CAISSE DES DEPOTS	569 205,91	93 131,88	2,41	A	V	LIVRET A	1,158	V	LIVRET A	2,050	A-1	EUR	1 909,20	30 959,77
ICF LA SABLIERE	1983	X	852/891617/CONSTRUCTION LOGEMENTS	CAISSE DES DEPOTS	299 077,84	33 930,74	1,16	A	F		1,012	V	LIVRET A	2,050	A-1	EUR	695,58	16 940,40
IMMOBILIERE 3F	1992	X	176/438698/CONSTRUCTION LOGEMENTS	CAISSE DES DEPOTS	672 519,20	284 175,40	9,57	A	V	LIVRET A	0,001	V	LIVRET A	2,050	A-1	EUR	5 825,60	28 245,32
IMMOBILIERE 3F	2008	X	2173/1110697/CONSTRUCTION RESIDENCE TRAVAILLEURS	CAISSE DES DEPOTS	24 988,19	21 821,23	40,89	A	V	LIVRET A	0,940	V	LIVRET A	0,750	A-1	EUR	163,66	456,56
IMMOBILIERE 3F	2008	X	2174/1110692/CONSTRUCTION RESIDENCE TRAVAILLEURS	CAISSE DES DEPOTS	3 168 402,50	2 604 797,63	25,90	A	V	LIVRET A	2,021	V	LIVRET A	1,750	A-1	EUR	45 583,95	79 974,29
IMMOBILIERE 3F	2008	X	2175/1110694/CONSTRUCTION RESIDENCE ETUDIANTE	CAISSE DES DEPOTS	439 351,82	396 894,06	40,89	A	V	LIVRET A	1,955	V	LIVRET A	1,750	A-1	EUR	6 945,65	6 700,25
IMMOBILIERE 3F	2007	X	2156/1105167/CONSTRUCTION	CAISSE DES DEPOTS	249 176,72	131 332,34	8,16	A	V	LIVRET A	3,417	V	LIVRET A	1,950	A-1	EUR	2 560,98	14 553,12
IMMOBILIERE 3F	2008	X	2172/1110695/CONSTRUCTION RESIDENCE TRAVAILLEURS	CAISSE DES DEPOTS	158 213,80	125 325,06	25,90	A	V	LIVRET A	1,009	V	LIVRET A	0,750	A-1	EUR	939,94	4 383,49
LA RESIDENCE URBAINE DE FRANCE	1989	X	182/224563/CONSTRUCTION LOGEMENTS	CAISSE DES DEPOTS	762 245,09	160 981,88	7,83	A	V	LIVRET A	3,799	V	LIVRET A	1,950	A-1	EUR	6 010,12	17 594,85
LA RESIDENCE URBAINE DE FRANCE	1992	X	180/1105166/CONSTRUCTION LOGEMENTS	CAISSE DES DEPOTS	385 011,41	139 559,68	7,91	A	V	LIVRET A	4,756	V	LIVRET A	2,050	A-1	EUR	2 860,97	17 334,88
LA RESIDENCE URBAINE DE FRANCE	1991	X	181/224564/CONSTRUCTION LOGEMENTS	CAISSE DES DEPOTS	1 049 814,85	249 711,59	8,16	A	V	LIVRET A	3,976	V	LIVRET A	1,950	A-1	EUR	10 498,38	22 761,39
LA RESIDENCE URBAINE DE FRANCE	1993	X	179/1105167/CONSTRUCTION LOGEMENTS	CAISSE DES DEPOTS	327 601,84	130 975,64	8,16	A	V	LIVRET A	4,670	V	LIVRET A	2,050	A-1	EUR	2 685,00	14 461,18
LA RESIDENCE URBAINE DE FRANCE	2014	X	10005/5031516/ACQUISITION VEFA	CAISSE DES DEPOTS	48 400,00	45 047,24	45,80	A	V	LIVRET A	0,561	V	LIVRET A	0,550	A-1	EUR	247,76	863,30
LA RESIDENCE URBAINE DE FRANCE	1989	X	427/224431/CONSTRUCTION LOGEMENTS	CAISSE DES DEPOTS	1 524 399,12	607 341,65	7,58	A	V	LIVRET A	4,591	V	LIVRET A	2,050	A-1	EUR	28 223,48	62 922,75
LA RESIDENCE URBAINE DE FRANCE	1996	X	1001/448777/CONSTRUCTION LOGEMENTS	CAISSE DES DEPOTS	1 609 150,53	565 042,94	10,32	A	V	LIVRET A	3,739	V	LIVRET A	2,050	A-1	EUR	11 583,38	56 815,62
LA RESIDENCE URBAINE DE FRANCE	2014	X	10006/5031517/ACQUISITION VEFA	CAISSE DES DEPOTS	145 200,00	132 220,72	35,81	A	V	LIVRET A	0,563	V	LIVRET A	0,550	A-1	EUR	727,21	3 331,24
LA RESIDENCE URBAINE DE FRANCE	2014	X	10004/5031515/ACQUISITION VEFA	CAISSE DES DEPOTS	331 200,00	312 386,80	45,80	A	V	LIVRET A	1,361	V	LIVRET A	1,350	A-1	EUR	4 217,22	4 943,56
LA RESIDENCE URBAINE DE FRANCE	2014	X	10003/5031514/ACQUISITION VEFA	CAISSE DES DEPOTS	992 800,00	916 642,18	35,81	A	V	LIVRET A	1,364	V	LIVRET A	1,350	A-1	EUR	12 374,67	19 942,34
LA RESIDENCE URBAINE DE FRANCE	1998	X	1657/868021/CONSTRUCTION LOGEMENTS	CAISSE DES DEPOTS	213 997,81	112 891,48	13,08	A	V	LIVRET A	2,848	V	LIVRET A	1,550	A-1	EUR	1 749,82	8 267,21

Désignation du bénéficiaire	Année de mobilisation et profil d'amortissement de l'emprunt (1)		Objet de l'emprunt garanti	Organisme prêteur ou chef de file	Montant initial	Capital restant dû au 01/01/N	Durée résiduelle	Périodicité des remboursements (2)	Taux initial			Taux à la date de vote du budget (6)			Catégorie d'emprunt (7)	Indices ou devises pouvant modifier l'emprunt	Annuité garantie au cours de l'exercice	
	Année	Profil							Taux (3)	Index (4)	Taux actuariel (5)	Taux (3)	Index (4)	Niveau de taux			En intérêts (8)	En capital
LA RESIDENCE URBAINE DE FRANCE	1998	X	1658/868020/CONSTRUCTION LOGEMENTS	CAISSE DES DEPOTS	1 139 341,64	621 069,48	13,08	A	V	LIVRET A	3,364	V	LIVRET A	2,050	A-1	EUR	12 731,92	44 250,94
LA RESIDENCE URBAINE DE FRANCE	1995	X	421/0443104/CONSTRUCTION LOGEMENTS	CAISSE DES DEPOTS	756 198,86	296 838,33	9,41	A	V	LIVRET A	3,777	V	LIVRET A	2,050	A-1	EUR	4 013,62	34 860,63
LA RESIDENCE URBAINE DE FRANCE	2006	X	1926/1058926/AMELIORATION	CAISSE DES DEPOTS	988 000,00	224 159,69	2,58	A	V	LIVRET A	2,340	V	LIVRET A	1,400	A-1	EUR	3 138,24	74 431,58
LA RESIDENCE URBAINE DE FRANCE	1995	X	422/443777/CONSTRUCTION LOGEMENTS	CAISSE DES DEPOTS	99 163,98	43 535,98	9,49	A	V	LIVRET A	3,031	V	LIVRET A	1,550	A-1	EUR	674,81	4 314,61
LA RESIDENCE URBAINE DE FRANCE	2009	X	2243/1143908/CONSTRUCTION	CAISSE DES DEPOTS	1 533 717,86	1 277 045,20	27,31	A	V	LIVRET A	1,782	V	LIVRET A	1,350	A-1	EUR	17 240,11	37 834,04
LA RESIDENCE URBAINE DE FRANCE	2009	X	2244/1143909/CONSTRUCTION	CAISSE DES DEPOTS	423 294,53	377 985,36	42,30	A	V	LIVRET A	1,603	V	LIVRET A	1,350	A-1	EUR	5 102,80	6 542,01
LA RESIDENCE URBAINE DE FRANCE	2009	X	2245/1143911/CONSTRUCTION	CAISSE DES DEPOTS	189 080,00	147 643,69	25,73	A	V	LIVRET A	0,837	V	LIVRET A	0,550	A-1	EUR	812,04	5 297,83
LA RESIDENCE URBAINE DE FRANCE	2009	X	2246/1143913/CONSTRUCTION	CAISSE DES DEPOTS	4 360,00	3 752,49	40,72	A	V	LIVRET A	0,760	V	LIVRET A	0,550	A-1	EUR	20,64	81,84
LA RESIDENCE URBAINE DE FRANCE	2010	X	2253/1153739/ACQUISITION EN VEFA	CAISSE DES DEPOTS	669 765,27	581 049,38	27,48	A	V	LIVRET A	1,784	V	LIVRET A	1,350	A-1	EUR	7 844,17	17 214,30
LA RESIDENCE URBAINE DE FRANCE	2010	X	2254/1153745/ACQUISITION EN VEFA	CAISSE DES DEPOTS	223 255,09	207 712,86	42,47	A	V	LIVRET A	1,639	V	LIVRET A	1,350	A-1	EUR	2 804,12	3 595,00
LA RESIDENCE URBAINE DE FRANCE	2010	X	2255/1153747/ACQUISITION EN VEFA	CAISSE DES DEPOTS	153 181,32	129 730,60	27,48	A	V	LIVRET A	0,982	V	LIVRET A	0,550	A-1	EUR	713,52	4 298,34
LA RESIDENCE URBAINE DE FRANCE	2010	X	2256/1153749/ACQUISITION EN VEFA	CAISSE DES DEPOTS	51 195,88	46 577,74	42,47	A	V	LIVRET A	0,832	V	LIVRET A	0,550	A-1	EUR	256,18	963,12
LA RESIDENCE URBAINE DE FRANCE	2010	X	2500/1234550/contrat de compactage	CAISSE DES DEPOTS	868 522,96	406 071,72	10,66	A	V	LIVRET A	0,003	V	LIVRET A	1,330	A-1	EUR	10 035,40	30 340,63
LA RESIDENCE URBAINE DE FRANCE	2013	X	2521/1239395/CONSTRUCTION	CAISSE DES DEPOTS	1 359 156,80	1 212 279,90	29,07	A	V	LIVRET A	1,474	V	LIVRET A	1,350	A-1	EUR	16 365,78	33 045,77
LA RESIDENCE URBAINE DE FRANCE	2010	X	2249/1154144/CONSTRUCTION 34 LGTS	CAISSE DES DEPOTS	828 469,63	718 732,06	27,48	A	V	LIVRET A	1,784	V	LIVRET A	1,350	A-1	EUR	9 702,88	21 293,32
LA RESIDENCE URBAINE DE FRANCE	2010	X	2250/1154145/CONSTRUCTION 34 LGTS	CAISSE DES DEPOTS	285 338,92	265 474,61	42,47	A	V	LIVRET A	1,639	V	LIVRET A	1,350	A-1	EUR	3 583,91	4 594,72
LA RESIDENCE URBAINE DE FRANCE	2010	X	2251/1154146/CONSTRUCTION	CAISSE DES DEPOTS	32 099,00	27 184,93	27,48	A	V	LIVRET A	0,982	V	LIVRET A	0,550	A-1	EUR	149,52	900,71
LA RESIDENCE URBAINE DE FRANCE	2010	X	2252/1154148/CONSTRUCTION	CAISSE DES DEPOTS	10 970,54	9 980,94	42,47	A	V	LIVRET A	0,832	V	LIVRET A	0,550	A-1	EUR	54,90	206,38
LA RESIDENCE URBAINE DE FRANCE	2011	X	2372/1199305/CONSTRUCTION	CAISSE DES DEPOTS	1 481 200,00	1 277 037,61	27,31	A	V	LIVRET A	1,610	V	LIVRET A	1,350	A-1	EUR	17 240,01	37 833,82

Désignation du bénéficiaire	Année de mobilisation et profil d'amortissement de l'emprunt (1)		Objet de l'emprunt garanti	Organisme prêteur ou chef de file	Montant initial	Capital restant dû au 01/01/N	Durée résiduelle	Périodicité des remboursements (2)	Taux initial			Taux à la date de vote du budget (6)			Catégorie d'emprunt (7)	Indices ou devises pouvant modifier l'emprunt	Annuité garantie au cours de l'exercice	
	Année	Profil							Taux (3)	Index (4)	Taux actuariel (5)	Taux (3)	Index (4)	Niveau de taux			En intérêts (8)	En capital
LA RESIDENCE URBAINE DE FRANCE	2011	X	2373/1199306/CONSTRUCTION	CAISSE DES DEPOTS	408 800,00	377 983,09	42,30	A	V	LIVRET A	1,543	V	LIVRET A	1,350	A-1	EUR	5 102,77	6 541,97
LA RESIDENCE URBAINE DE FRANCE	2009	X	2374/1199307/CONSTRUCTION	CAISSE DES DEPOTS	189 080,00	149 311,80	25,82	A	V	LIVRET A	0,834	V	LIVRET A	0,550	A-1	EUR	821,22	5 357,69
LA RESIDENCE URBAINE DE FRANCE	2009	X	2375/1199308/CONSTRUCTION	CAISSE DES DEPOTS	4 360,00	3 797,22	40,80	A	V	LIVRET A	0,758	V	LIVRET A	0,550	A-1	EUR	20,88	82,82
LA RESIDENCE URBAINE DE FRANCE	2011	X	2376/1199309/CONSTRUCTION	CAISSE DES DEPOTS	651 600,00	561 786,18	27,48	A	V	LIVRET A	1,610	V	LIVRET A	1,350	A-1	EUR	7 584,11	16 643,61
LA RESIDENCE URBAINE DE FRANCE	2011	X	2377/1199310/CONSTRUCTION	CAISSE DES DEPOTS	217 200,00	200 826,64	42,47	A	V	LIVRET A	1,543	V	LIVRET A	1,350	A-1	EUR	2 711,16	3 475,82
LA RESIDENCE URBAINE DE FRANCE	2011	X	2379/1199312/CONSTRUCTION	CAISSE DES DEPOTS	50 400,00	45 581,72	42,47	A	V	LIVRET A	0,731	V	LIVRET A	0,550	A-1	EUR	250,70	942,52
LA RESIDENCE URBAINE DE FRANCE	2011	X	2380/1199313/CONSTRUCTION	CAISSE DES DEPOTS	806 000,00	694 904,34	27,48	A	V	LIVRET A	1,610	V	LIVRET A	1,350	A-1	EUR	9 381,21	20 587,40
LA RESIDENCE URBAINE DE FRANCE	2011	X	2381/1199314/CONSTRUCTION	CAISSE DES DEPOTS	277 600,00	256 673,46	42,47	A	V	LIVRET A	1,543	V	LIVRET A	1,350	A-1	EUR	3 465,09	4 442,39
LA RESIDENCE URBAINE DE FRANCE	2011	X	2382/1199315/CONSTRUCTION	CAISSE DES DEPOTS	31 600,00	26 603,60	27,48	A	V	LIVRET A	0,800	V	LIVRET A	0,550	A-1	EUR	146,32	881,45
LA RESIDENCE URBAINE DE FRANCE	2011	X	2383/1199316/CONSTRUCTION	CAISSE DES DEPOTS	10 800,00	9 767,51	42,47	A	V	LIVRET A	0,731	V	LIVRET A	0,550	A-1	EUR	53,72	201,97
LA RESIDENCE URBAINE DE FRANCE	2011	X	2415/1197197/CONSTRUCTION	CAISSE DES DEPOTS	1 426 246,52	1 245 373,03	34,31	A	V	LIVRET A	1,198	V	LIVRET A	1,150	A-1	EUR	14 321,79	29 101,77
LA RESIDENCE URBAINE DE FRANCE	2011	X	2416/1197199/CONSTRUCTION	CAISSE DES DEPOTS	598 193,69	537 163,09	44,30	A	V	LIVRET A	1,355	V	LIVRET A	1,350	A-1	EUR	7 251,70	8 753,97
LA RESIDENCE URBAINE DE FRANCE	2011	X	2417/1197201/CONSTRUCTION	CAISSE DES DEPOTS	290 843,19	252 613,62	34,31	A	V	LIVRET A	0,468	V	LIVRET A	0,350	A-1	EUR	884,15	6 797,09
LA RESIDENCE URBAINE DE FRANCE	2011	X	2418/1197202/CONSTRUCTION	CAISSE DES DEPOTS	121 611,14	108 766,52	44,30	A	V	LIVRET A	0,613	V	LIVRET A	0,550	A-1	EUR	598,22	2 136,86
LA RESIDENCE URBAINE DE FRANCE	2008	X	2315/1146921/CONSTRUCTION	CAISSE DES DEPOTS	885 834,12	229 560,35	2,58	A	V	LIVRET A	2,454	V	LIVRET A	1,400	A-1	EUR	3 213,84	75 458,77
LA RESIDENCE URBAINE DE FRANCE	2013	X	2425/1208216/CONSTRUCTION	CAISSE DES DEPOTS	2 836 893,69	2 419 719,22	29,48	A	V	LIVRET A	1,190	V	LIVRET A	1,350	A-1	EUR	32 666,21	65 959,59
LA RESIDENCE URBAINE DE FRANCE	2013	X	2426/1208217/CONSTRUCTION	CAISSE DES DEPOTS	459 314,55	410 618,09	44,47	A	V	LIVRET A	1,234	V	LIVRET A	1,350	A-1	EUR	5 543,34	6 691,70
LA RESIDENCE URBAINE DE FRANCE	2013	X	2427/1208219/CONSTRUCTION	CAISSE DES DEPOTS	765 792,31	649 895,53	29,48	A	V	LIVRET A	0,470	V	LIVRET A	0,550	A-1	EUR	3 574,42	19 984,48
LA RESIDENCE URBAINE DE FRANCE	2013	X	2428/1208220/CONSTRUCTION	CAISSE DES DEPOTS	123 781,09	110 236,34	44,47	A	V	LIVRET A	0,493	V	LIVRET A	0,550	A-1	EUR	606,30	2 165,74

Désignation du bénéficiaire	Année de mobilisation et profil d'amortissement de l'emprunt (1)		Objet de l'emprunt garanti	Organisme prêteur ou chef de file	Montant initial	Capital restant dû au 01/01/N	Durée résiduelle	Périodicité des remboursements (2)	Taux initial			Taux à la date de vote du budget (6)			Catégorie d'emprunt (7)	Indices ou devises pouvant modifier l'emprunt	Annuité garantie au cours de l'exercice	
	Année	Profil							Taux (3)	Index (4)	Taux actuariel (5)	Taux (3)	Index (4)	Niveau de taux			En intérêts (8)	En capital
LA RESIDENCE URBAINE DE FRANCE	2013	X	2429/1208230/CONSTRUCTION	CAISSE DES DEPOTS	345 321,03	294 540,44	29,48	A	V	LIVRET A	1,190	V	LIVRET A	1,350	A-1	EUR	3 976,30	8 028,94
LA RESIDENCE URBAINE DE FRANCE	2013	X	2431/1208236/CONSTRUCTION	CAISSE DES DEPOTS	122 130,67	103 647,13	29,48	A	V	LIVRET A	0,470	V	LIVRET A	0,550	A-1	EUR	570,06	3 187,18
LA RESIDENCE URBAINE DE FRANCE	2013	X	2432/1208237/CONSTRUCTION	CAISSE DES DEPOTS	30 532,67	27 191,64	44,47	A	V	LIVRET A	0,493	V	LIVRET A	0,550	A-1	EUR	149,55	534,22
LA RESIDENCE URBAINE DE FRANCE	2013	X	2433/1208258/ACQUISITION	CAISSE DES DEPOTS	515 943,62	438 490,98	29,56	A	V	LIVRET A	1,136	V	LIVRET A	1,350	A-1	EUR	5 919,63	11 952,91
LA RESIDENCE URBAINE DE FRANCE	2013	X	2434/1208259/ACQUISITION	CAISSE DES DEPOTS	171 981,20	153 260,02	44,55	A	V	LIVRET A	1,193	V	LIVRET A	1,350	A-1	EUR	2 069,01	2 497,62
LA RESIDENCE URBAINE DE FRANCE	2013	X	2435/1208260/ACQUISITION	CAISSE DES DEPOTS	76 727,21	64 845,83	29,56	A	V	LIVRET A	0,416	V	LIVRET A	0,550	A-1	EUR	356,65	1 994,03
LA RESIDENCE URBAINE DE FRANCE	2013	X	2436/1208261/ACQUISITION	CAISSE DES DEPOTS	25 575,74	22 688,63	44,55	A	V	LIVRET A	0,454	V	LIVRET A	0,550	A-1	EUR	124,79	445,75
LA RESIDENCE URBAINE DE FRANCE	2015	X	10250/5106665/CONSTRUCTION	CAISSE DES DEPOTS	556 400,00	531 383,35	37,81	A	V	LIVRET A	0,551	V	LIVRET A	0,550	A-1	EUR	2 922,61	12 611,62
LA RESIDENCE URBAINE DE FRANCE	2015	X	10251/5106664/CONSTRUCTION	CAISSE DES DEPOTS	187 684,45	183 238,24	57,79	A	V	LIVRET A	1,120	V	LIVRET A	1,120	A-1	EUR	2 052,27	2 260,52
LA RESIDENCE URBAINE DE FRANCE	2015	X	10252/5106667/CONSTRUCTION	CAISSE DES DEPOTS	1 208 541,80	1 146 737,49	37,81	A	V	LIVRET A	1,350	V	LIVRET A	1,350	A-1	EUR	15 480,96	23 294,62
LA RESIDENCE URBAINE DE FRANCE	2015	X	10253/5106666/CONSTRUCTION	CAISSE DES DEPOTS	397 600,00	388 180,93	57,79	A	V	LIVRET A	1,120	V	LIVRET A	1,120	A-1	EUR	4 347,62	4 788,80
LA RESIDENCE URBAINE DE FRANCE	2016	X	10211/5079513/REHABILITATION	CAISSE DES DEPOTS	252 000,00	226 800,00	16,99	A	V	LIVRET A	0,552	V	LIVRET A	0,550	A-1	EUR	1 232,92	12 600,00
LA RESIDENCE URBAINE DE FRANCE	2016	X	10212/5079514/REHABILITATION	CAISSE DES DEPOTS	440 815,79	396 734,21	16,99	A	V	LIVRET A	1,600	V	LIVRET A	1,600	A-1	EUR	4 799,86	22 040,79
LA RESIDENCE URBAINE DE FRANCE	2016	X	10213/5079519/REHABILITATION	CAISSE DES DEPOTS	196 000,00	176 400,00	16,99	A	V	LIVRET A	0,552	V	LIVRET A	0,550	A-1	EUR	9 958,94	9 800,00
LA RESIDENCE URBAINE DE FRANCE	2016	X	10214/5079520/REHABILITATION	CAISSE DES DEPOTS	308 571,05	277 713,95	16,99	A	V	LIVRET A	1,600	V	LIVRET A	1,600	A-1	EUR	3 359,90	15 428,55
LA RESIDENCE URBAINE DE FRANCE	2016	X	10215/5079511/REHABILITATION	CAISSE DES DEPOTS	378 000,00	340 200,00	16,99	A	V	LIVRET A	0,552	V	LIVRET A	0,550	A-1	EUR	1 849,38	18 900,00
LA RESIDENCE URBAINE DE FRANCE	2016	X	10216/5079512/REHABILITATION	CAISSE DES DEPOTS	595 101,32	535 591,18	16,99	A	V	LIVRET A	1,600	V	LIVRET A	1,600	A-1	EUR	6 479,80	29 755,07
LA RESIDENCE URBAINE DE FRANCE	2016	X	10217/5079506/REHABILITATION	CAISSE DES DEPOTS	189 000,00	170 100,00	16,99	A	V	LIVRET A	0,552	V	LIVRET A	0,550	A-1	EUR	9 924,69	9 450,00
LA RESIDENCE URBAINE DE FRANCE	2016	X	10218/5079507/REHABILITATION	CAISSE DES DEPOTS	330 611,84	297 550,66	16,99	A	V	LIVRET A	1,600	V	LIVRET A	1,600	A-1	EUR	3 599,90	16 530,59

Désignation du bénéficiaire	Année de mobilisation et profil d'amortissement de l'emprunt (1)		Objet de l'emprunt garanti	Organisme prêteur ou chef de file	Montant initial	Capital restant dû au 01/01/N	Durée résiduelle	Périodicité des remboursements (2)	Taux initial			Taux à la date de vote du budget (6)			Catégorie d'emprunt (7)	Indices ou devises pouvant modifier l'emprunt	Annuité garantie au cours de l'exercice	
	Année	Profil							Taux (3)	Index (4)	Taux actuariel (5)	Taux (3)	Index (4)	Niveau de taux			En intérêts (8)	En capital
LA RESIDENCE URBAINE DE FRANCE	2015	X	10236/5109641/ACQUISITION VEFA	CAISSE DES DEPOTS	496 800,00	477 775,23	37,06	A	V	LIVRET A	1,350	V	LIVRET A	1,350	A-1	EUR	6 449,97	9 705,44
LA RESIDENCE URBAINE DE FRANCE	2015	X	10237/5109642/ACQUISTION VEFA	CAISSE DES DEPOTS	184 000,00	178 763,80	47,05	A	V	LIVRET A	1,350	V	LIVRET A	1,350	A-1	EUR	2 413,31	2 671,24
LA RESIDENCE URBAINE DE FRANCE	2015	X	10238/5109651/ACQUISITION VEFA	CAISSE DES DEPOTS	85 200,00	81 369,27	37,06	A	V	LIVRET A	0,551	V	LIVRET A	0,550	A-1	EUR	447,53	1 931,18
LA RESIDENCE URBAINE DE FRANCE	2015	X	10239/5109650/ACQUISITION VEFA	CAISSE DES DEPOTS	25 560,00	24 666,50	47,05	A	V	LIVRET A	0,551	V	LIVRET A	0,550	A-1	EUR	135,67	450,44
LA RESIDENCE URBAINE DE FRANCE	2015	X	10240/5109649/ACQUISITION VEFA	CAISSE DES DEPOTS	484 000,00	465 465,40	37,06	A	V	LIVRET A	1,350	V	LIVRET A	1,350	A-1	EUR	6 283,78	9 455,38
LA RESIDENCE URBAINE DE FRANCE	2015	X	10241/5109648/ACQUISITION VEFA	CAISSE DES DEPOTS	145 080,00	140 951,37	47,05	A	V	LIVRET A	1,350	V	LIVRET A	1,350	A-1	EUR	1 902,84	2 106,21
LA RESIDENCE URBAINE DE FRANCE	2016	X	10223/5078863/CONSTRUCTION	CAISSE DES DEPOTS	650 000,00	635 427,54	38,06	A	V	LIVRET A	0,551	V	LIVRET A	0,550	A-1	EUR	3 494,85	14 652,60
LA RESIDENCE URBAINE DE FRANCE	2016	X	10224/5078864/CONSTRUCTION	CAISSE DES DEPOTS	206 000,00	202 409,32	48,05	A	V	LIVRET A	0,551	V	LIVRET A	0,550	A-1	EUR	1 113,25	3 610,43
LA RESIDENCE URBAINE DE FRANCE	2016	X	10225/5078862/CONSTRUCTION	CAISSE DES DEPOTS	1 720 000,00	1 687 287,43	38,06	A	V	LIVRET A	1,350	V	LIVRET A	1,350	A-1	EUR	22 778,38	33 154,19
LA RESIDENCE URBAINE DE FRANCE	2016	X	10226/5078861/CONSTRUCTION	CAISSE DES DEPOTS	560 000,00	552 085,30	48,05	A	V	LIVRET A	1,350	V	LIVRET A	1,350	A-1	EUR	7 453,15	8 021,55
LA RESIDENCE URBAINE DE FRANCE	2016	X	10227/5107019/REHABILITATION	CAISSE DES DEPOTS	568 800,00	523 296,00	22,07	A	V	LIVRET A	1,350	V	LIVRET A	1,350	A-1	EUR	4 206,75	22 752,00
LA RESIDENCE URBAINE DE FRANCE	2015	X	10229/5086127/ACQUISITION VEFA	CAISSE DES DEPOTS	368 400,00	340 033,34	26,90	A	V	LIVRET A	1,860	V	LIVRET A	1,860	A-1	EUR	6 324,62	9 809,46
LA RESIDENCE URBAINE DE FRANCE	2015	X	10230/5109682/ACQUISITION VEFA	CAISSE DES DEPOTS	182 400,00	175 103,92	37,06	A	V	LIVRET A	0,551	V	LIVRET A	0,550	A-1	EUR	963,07	3 713,03
LA RESIDENCE URBAINE DE FRANCE	2015	X	10231/5109683/ACQUISITION VEFA	CAISSE DES DEPOTS	94 000,00	91 189,82	47,05	A	V	LIVRET A	0,551	V	LIVRET A	0,550	A-1	EUR	501,54	1 431,10
LA RESIDENCE URBAINE DE FRANCE	2015	X	10232/5109684/ACQUISITION VEFA	CAISSE DES DEPOTS	448 800,00	434 076,62	37,06	A	V	LIVRET A	1,350	V	LIVRET A	1,350	A-1	EUR	5 860,03	7 611,69
LA RESIDENCE URBAINE DE FRANCE	2015	X	10233/5109685/ACQUISITION VEFA	CAISSE DES DEPOTS	306 000,00	299 041,60	47,05	A	V	LIVRET A	1,350	V	LIVRET A	1,350	A-1	EUR	4 037,06	3 606,89
LA RESIDENCE URBAINE DE FRANCE	2015	X	10234/5109643/ACQUISITION VEFA	CAISSE DES DEPOTS	95 760,00	91 454,47	37,06	A	V	LIVRET A	0,551	V	LIVRET A	0,550	A-1	EUR	503,00	2 170,54
LA RESIDENCE URBAINE DE FRANCE	2015	X	10235/5109644/ACQUISITION VEFA	CAISSE DES DEPOTS	35 600,00	34 355,54	47,05	A	V	LIVRET A	0,551	V	LIVRET A	0,550	A-1	EUR	188,96	627,37
LA RESIDENCE URBAINE DE FRANCE	2018	X	10364/5173771/ACQUISITION VEFA	CAISSE DES DEPOTS	171 360,00	171 360,00	40,47	A	V	LIVRET A	0,000	V	LIVRET A	0,000	A-1	EUR	0,00	0,00

Désignation du bénéficiaire	Année de mobilisation et profil d'amortissement de l'emprunt (1)		Objet de l'emprunt garanti	Organisme prêteur ou chef de file	Montant initial	Capital restant dû au 01/01/N	Durée résiduelle	Périodicité des remboursements (2)	Taux initial			Taux à la date de vote du budget (6)			Catégorie d'emprunt (7)	Indices ou devises pouvant modifier l'emprunt	Annuité garantie au cours de l'exercice	
	Année	Profil							Taux (3)	Index (4)	Taux actuariel (5)	Taux (3)	Index (4)	Niveau de taux			En intérêts (8)	En capital
LA RESIDENCE URBAINE DE FRANCE	2018	X	10365/5173772/ACQUISITION VEFA	CAISSE DES DEPOTS	124 200,00	124 200,00	60,45	A	V	LIVRET A	0,000	V	LIVRET A	0,000	A-1	EUR	0,00	0,00
LA RESIDENCE URBAINE DE FRANCE	2018	X	10366/5173770/ACQUISITION VEFA	CAISSE DES DEPOTS	137 520,00	137 520,00	40,47	A	V	LIVRET A	0,000	V	LIVRET A	0,000	A-1	EUR	0,00	0,00
LA RESIDENCE URBAINE DE FRANCE	2018	X	10367/5173769/ACQUISITION VEFA	CAISSE DES DEPOTS	89 280,00	89 280,00	60,45	A	V	LIVRET A	0,000	V	LIVRET A	0,000	A-1	EUR	0,00	0,00
LA RESIDENCE URBAINE DE FRANCE	2018	X	10368/5173773/ACQUISITION VEFA	CAISSE DES DEPOTS	314 640,00	314 640,00	40,47	A	V	LIVRET A	0,000	V	LIVRET A	0,000	A-1	EUR	0,00	0,00
LA RESIDENCE URBAINE DE FRANCE	2018	X	10369/5173774/ACQUISITION VEFA	CAISSE DES DEPOTS	258 840,00	258 840,00	60,45	A	V	LIVRET A	0,000	V	LIVRET A	0,000	A-1	EUR	0,00	0,00
LA RESIDENCE URBAINE DE FRANCE	2017	X	10316/5153935/CONSTRUCTION	CAISSE DES DEPOTS	740 000,00	740 000,00	39,47	A	V	LIVRET A	0,551	V	LIVRET A	0,550	A-1	EUR	4 070,00	16 590,18
LA RESIDENCE URBAINE DE FRANCE	2017	X	10317/5153934/CONSTRUCTION	CAISSE DES DEPOTS	280 000,00	280 000,00	59,46	A	V	LIVRET A	1,130	V	LIVRET A	1,130	A-1	EUR	3 164,00	3 287,42
LA RESIDENCE URBAINE DE FRANCE	2017	X	10318/5153937/CONSTRUCTION	CAISSE DES DEPOTS	250 000,00	245 681,48	38,47	A	V	LIVRET A	1,113	V	LIVRET A	1,110	A-1	EUR	2 727,06	4 401,93
LA RESIDENCE URBAINE DE FRANCE	2017	X	10319/5153936/CONSTRUCTION	CAISSE DES DEPOTS	130 000,00	128 849,65	58,46	A	V	LIVRET A	1,130	V	LIVRET A	1,130	A-1	EUR	1 456,00	1 176,44
LA RESIDENCE URBAINE DE FRANCE	2017	X	10320/5153939/CONSTRUCTION	CAISSE DES DEPOTS	740 000,00	740 000,00	39,47	A	V	LIVRET A	1,350	V	LIVRET A	1,350	A-1	EUR	9 990,00	12 002,26
LA RESIDENCE URBAINE DE FRANCE	2017	X	10321/5153938/CONSTRUCTION	CAISSE DES DEPOTS	400 000,00	400 000,00	59,46	A	V	LIVRET A	1,130	V	LIVRET A	1,130	A-1	EUR	4 520,00	3 539,53
LA RESIDENCE URBAINE DE FRANCE	2017	X	10323/5173770/ACQUISITION VEFA	CAISSE DES DEPOTS	137 520,00	137 520,00	39,81	A	V	LIVRET A	1,860	V	LIVRET A	1,860	A-1	EUR	2 557,87	1 939,18
LA RESIDENCE URBAINE DE FRANCE	2017	X	10324/5173769/ACQUISITION VEFA	CAISSE DES DEPOTS	89 280,00	89 280,00	59,79	A	V	LIVRET A	1,240	V	LIVRET A	1,240	A-1	EUR	1 107,07	748,36
LA RESIDENCE URBAINE DE FRANCE	2017	X	10331/5153955/CONSTRUCTION	CAISSE DES DEPOTS	196 546,00	193 192,10	38,30	A	V	LIVRET A	1,864	V	LIVRET A	1,860	A-1	EUR	3 593,38	3 416,28
LA RESIDENCE URBAINE DE FRANCE	2017	X	10332/5153957/CONSTRUCTION	CAISSE DES DEPOTS	705 400,00	705 400,00	39,30	A	V	LIVRET A	0,551	V	LIVRET A	0,550	A-1	EUR	3 879,70	15 814,48
LA RESIDENCE URBAINE DE FRANCE	2017	X	10333/5153958/CONSTRUCTION	CAISSE DES DEPOTS	645 200,00	645 200,00	59,29	A	V	LIVRET A	1,140	V	LIVRET A	1,140	A-1	EUR	7 355,28	7 550,57
LA RESIDENCE URBAINE DE FRANCE	2017	X	10334/5153959/CONSTRUCTION	CAISSE DES DEPOTS	209 654,00	206 697,66	38,30	A	V	LIVRET A	1,860	V	LIVRET A	1,860	A-1	EUR	3 844,58	3 045,61
LA RESIDENCE URBAINE DE FRANCE	2017	X	10335/5153958/CONSTRUCTION	CAISSE DES DEPOTS	2 061 583,20	2 043 429,06	58,29	A	V	LIVRET A	1,140	V	LIVRET A	1,140	A-1	EUR	23 295,09	18 569,38
LA RESIDENCE URBAINE DE FRANCE	2017	X	10336/5153954/CONSTRUCTION	CAISSE DES DEPOTS	775 400,00	775 400,00	39,30	A	V	LIVRET A	1,350	V	LIVRET A	1,350	A-1	EUR	10 467,90	12 576,43

Désignation du bénéficiaire	Année de mobilisation et profil d'amortissement de l'emprunt (1)		Objet de l'emprunt garanti	Organisme prêteur ou chef de file	Montant initial	Capital restant dû au 01/01/N	Durée résiduelle	Périodicité des remboursements (2)	Taux initial			Taux à la date de vote du budget (6)			Catégorie d'emprunt (7)	Indices ou devises pouvant modifier l'emprunt	Annuité garantie au cours de l'exercice	
	Année	Profil							Taux (3)	Index (4)	Taux actuariel (5)	Taux (3)	Index (4)	Niveau de taux			En intérêts (8)	En capital
LA RESIDENCE URBAINE DE FRANCE	2017	X	10337/5153953/CONSTRUCTION	CAISSE DES DEPOTS	708 000,00	708 000,00	59,29	A	V	LIVRET A	1,140	V	LIVRET A	1,140	A-1	EUR	8 071,20	6 234,59
LA RESIDENCE URBAINE DE FRANCE	2017	X	10290/5161265/ACQUISITION VEFA	CAISSE DES DEPOTS	73 881,20	73 217,88	57,96	A	V	LIVRET A	1,100	V	LIVRET A	1,100	A-1	EUR	805,40	677,99
LA RESIDENCE URBAINE DE FRANCE	2017	X	10291/5161268/ACQUISITION VEFA	CAISSE DES DEPOTS	553 715,20	544 734,34	37,97	A	V	LIVRET A	1,350	V	LIVRET A	1,350	A-1	EUR	7 353,91	9 184,38
LA RESIDENCE URBAINE DE FRANCE	2017	X	10292/5161267/ACQUISITION VEFA	CAISSE DES DEPOTS	347 286,00	347 286,00	58,96	A	V	LIVRET A	1,100	V	LIVRET A	1,100	A-1	EUR	3 820,14	3 117,98
LA RESIDENCE URBAINE DE FRANCE	2017	X	10293/5161265/ACQUISITION VEFA	CAISSE DES DEPOTS	149 813,60	147 701,07	37,97	A	V	LIVRET A	1,860	V	LIVRET A	1,860	A-1	EUR	2 747,24	2 176,32
LA RESIDENCE URBAINE DE FRANCE	2017	X	10294/5145730/ACQUISITION VEFA	CAISSE DES DEPOTS	278 000,00	278 000,00	38,97	A	V	LIVRET A	0,551	V	LIVRET A	0,550	A-1	EUR	1 529,00	5 527,22
LA RESIDENCE URBAINE DE FRANCE	2017	X	10287/5161262/ACQUISITION VEFA	CAISSE DES DEPOTS	31 094,00	30 655,54	37,97	A	V	INF FR XT	1,860	V	INF FR XT	1,860	A-1	EUR	570,20	451,70
LA RESIDENCE URBAINE DE FRANCE	2017	X	10288/5161263/ACQUISITION EN VEFA	CAISSE DES DEPOTS	503 965,60	503 965,60	38,97	A	V	LIVRET A	0,551	V	LIVRET A	0,550	A-1	EUR	2 771,81	10 019,88
LA RESIDENCE URBAINE DE FRANCE	2017	X	10289/5161264/ACQUISITION VEFA	CAISSE DES DEPOTS	254 116,40	254 116,40	58,96	A	V	LIVRET A	1,100	V	LIVRET A	1,100	A-1	EUR	2 795,28	2 281,49
LA RESIDENCE URBAINE DE FRANCE	2017	X	10295/5145729/ACQUISITION VEFA	CAISSE DES DEPOTS	190 800,00	190 800,00	48,97	A	V	LIVRET A	0,551	V	LIVRET A	0,550	A-1	EUR	1 049,40	2 834,53
LA RESIDENCE URBAINE DE FRANCE	2017	X	10296/5145728/ACQUISITION VEFA	CAISSE DES DEPOTS	460 400,00	460 400,00	38,97	A	V	LIVRET A	1,350	V	LIVRET A	1,350	A-1	EUR	6 215,40	7 467,36
LA RESIDENCE URBAINE DE FRANCE	2017	X	10297/5145727/ACQUISITION VEFA	CAISSE DES DEPOTS	388 400,00	388 400,00	48,97	A	V	LIVRET A	1,350	V	LIVRET A	1,350	A-1	EUR	5 243,40	4 362,62
LA RESIDENCE URBAINE DE FRANCE	2018	X	10348/5168824/ACQUISITION VEFA	CAISSE DES DEPOTS	820 000,00	820 000,00	40,30	A	V	LIVRET A	0,550	V	LIVRET A	0,000	A-1	EUR	0,00	0,00
LA RESIDENCE URBAINE DE FRANCE	2018	X	10349/5168826/ACQUISITION VEFA	CAISSE DES DEPOTS	300 000,00	300 000,00	50,29	A	V	LIVRET A	0,000	V	LIVRET A	0,000	A-1	EUR	0,00	0,00
LA RESIDENCE URBAINE DE FRANCE	2018	X	10350/5168825/ACQUISITION VEFA	CAISSE DES DEPOTS	1 360 000,00	1 360 000,00	40,30	A	V	LIVRET A	0,000	V	LIVRET A	0,000	A-1	EUR	0,00	0,00
LA RESIDENCE URBAINE DE FRANCE	2018	X	10351/5168823/ACQUISITION VEFA	CAISSE DES DEPOTS	480 000,00	480 000,00	50,29	A	V	LIVRET A	0,000	V	LIVRET A	0,000	A-1	EUR	0,00	0,00
LOGEMENT FRANCIEN	2006	X	2108/1091133/CONSTRUCTION LOGEMENTS	CAISSE DES DEPOTS	533 702,87	280 464,77	7,24	A	V	LIVRET A	5,364	V	LIVRET A	2,050	A-1	EUR	13 347,79	29 057,15
LOGEMENT FRANCIEN	2006	X	2109/1091146/CONSTRUCTION LOGEMENTS	CAISSE DES DEPOTS	891 476,26	406 554,42	7,66	A	V	LIVRET A	3,412	V	LIVRET A	0,750	A-1	EUR	3 049,16	55 034,38
LOGEMENT FRANCIEN	2006	X	2110/1091149/CONSTRUCTION LOGEMENTS	CAISSE DES DEPOTS	818 577,26	373 309,17	7,74	A	V	LIVRET A	3,412	V	LIVRET A	0,750	A-1	EUR	2 799,82	50 534,03

Désignation du bénéficiaire	Année de mobilisation et profil d'amortissement de l'emprunt (1)		Objet de l'emprunt garanti	Organisme prêteur ou chef de file	Montant initial	Capital restant dû au 01/01/N	Durée résiduelle	Périodicité des remboursements (2)	Taux initial			Taux à la date de vote du budget (6)			Catégorie d'emprunt (7)	Indices ou devises pouvant modifier l'emprunt	Annuité garantie au cours de l'exercice	
	Année	Profil							Taux (3)	Index (4)	Taux actuariel (5)	Taux (3)	Index (4)	Niveau de taux			En intérêts (8)	En capital
LOGEMENT FRANCIEN	2006	X	2112/1091193/CONSTRUCTION LOGEMENTS	CAISSE DES DEPOTS	578 868,53	264 261,17	6,91	A	V	LIVRET A	3,920	V	LIVRET A	1,270	A-1	EUR	3 356,13	38 351,70
LOGEMENT FRANCIEN	2006	X	2113/1091225/CONSTRUCTION LOGEMENTS	CAISSE DES DEPOTS	492 536,00	281 899,54	11,32	A	V	LIVRET A	3,148	V	LIVRET A	2,050	A-1	EUR	5 778,94	23 376,39
LOGEMENT FRANCIEN	2006	X	2117/1091385/REAMENAGEMENT D'EMPRUNT	CAISSE DES DEPOTS	431 878,30	71 143,44	1,75	A	V	LIVRET A	3,413	V	LIVRET A	1,950	A-1	EUR	1 387,30	35 442,36
LOGEMENT FRANCIEN	2006	X	2118/1091386/REAMENAGEMENT EMPRUNT (1520)	CAISSE DES DEPOTS	505 772,29	83 316,03	1,75	A	V	LIVRET A	3,413	V	LIVRET A	1,950	A-1	EUR	1 624,66	41 506,51
LOGEMENT FRANCIEN	2006	X	2119/1091387/REAMENAGEMENT D'EMPRUNT	CAISSE DES DEPOTS	330 141,90	54 384,38	1,75	A	V	LIVRET A	3,413	V	LIVRET A	1,950	A-1	EUR	1 060,50	27 093,30
LOGEMENT FRANCIEN	2012	P	2490/1205961/ACQUISITION	CAISSE DES DEPOTS	351 000,00	222 361,02	7,99	A	F		1,904	F		1,900	A-1	EUR	4 224,86	22 887,94
LOGEMENT FRANCIEN	2013	X	2491/1208424/ACQUISITION	CAISSE DES DEPOTS	1 350 966,40	1 218 174,58	34,14	A	V	LIVRET A	1,421	V	LIVRET A	1,350	A-1	EUR	16 445,36	27 457,58
LOGEMENT FRANCIEN	2013	X	2492/1208425/ACQUISITION	CAISSE DES DEPOTS	414 233,04	383 729,78	44,13	A	V	LIVRET A	1,409	V	LIVRET A	1,350	A-1	EUR	5 180,35	6 253,52
LOGEMENT FRANCIEN	2013	X	2493/1208426/ACQUISITION	CAISSE DES DEPOTS	192 730,88	171 262,58	34,14	A	V	LIVRET A	0,618	V	LIVRET A	0,550	A-1	EUR	941,94	4 450,75
LOGEMENT FRANCIEN	2013	X	2494/1208427/ACQUISITION	CAISSE DES DEPOTS	51 816,92	47 342,45	44,13	A	V	LIVRET A	0,605	V	LIVRET A	0,550	A-1	EUR	260,38	930,10
LOGEMENT FRANCIEN	2012	X	2495/1212483/AMELIORATION	CAISSE DES DEPOTS	77 023,60	57 008,10	13,15	A	V	LIVRET A	1,657	V	LIVRET A	1,350	A-1	EUR	769,61	3 726,66
LOGEMENT FRANCIEN	2011	X	2368/1200417/CONSTRUCTION	CAISSE DES DEPOTS	23 276,84	21 098,84	43,89	A	V	LIVRET A	0,747	V	LIVRET A	0,550	A-1	EUR	116,04	425,14
LOGEMENT FRANCIEN	2011	X	2369/1200416/CONSTRUCTION	CAISSE DES DEPOTS	103 326,70	90 497,48	33,89	A	V	LIVRET A	0,818	V	LIVRET A	0,550	A-1	EUR	497,74	2 427,87
LOGEMENT FRANCIEN	2011	X	2370/1200415/CONSTRUCTION	CAISSE DES DEPOTS	275 975,31	258 032,27	43,89	A	V	LIVRET A	1,555	V	LIVRET A	1,350	A-1	EUR	3 483,43	3 599,36
LOGEMENT FRANCIEN	2011	X	2371/1200414/CONSTRUCTION	CAISSE DES DEPOTS	1 135 692,46	1 014 978,48	33,89	A	V	LIVRET A	1,549	V	LIVRET A	1,350	A-1	EUR	13 702,21	23 721,07
LOGEMENT FRANCIEN	2013	X	10039/1257141/CONSTRUCTION	CAISSE DES DEPOTS	390 488,56	279 968,64	11,32	A	V	LIVRET A	2,095	V	LIVRET A	1,950	A-1	EUR	5 459,39	23 325,94
LOGEMENT FRANCIEN	2013	X	10040/1264121/CONSTRUCTION	CAISSE DES DEPOTS	464 341,16	290 861,33	7,24	A	V	LIVRET A	2,091	V	LIVRET A	1,950	A-1	EUR	5 671,80	36 243,02
LOGEMENT FRANCIEN	2012	X	10041/1264166/CONSTRUCTION	CAISSE DES DEPOTS	712 484,65	421 148,80	7,66	A	V	LIVRET A	1,841	V	LIVRET A	1,950	A-1	EUR	8 212,40	51 509,14
LOGEMENT FRANCIEN	2012	X	10042/1264167/CONSTRUCTION	CAISSE DES DEPOTS	654 222,39	386 710,05	7,74	A	V	LIVRET A	1,874	V	LIVRET A	1,950	A-1	EUR	7 540,84	47 297,07

Désignation du bénéficiaire	Année de mobilisation et profil d'amortissement de l'emprunt (1)		Objet de l'emprunt garanti	Organisme prêteur ou chef de file	Montant initial	Capital restant dû au 01/01/N	Durée résiduelle	Périodicité des remboursements (2)	Taux initial			Taux à la date de vote du budget (6)			Catégorie d'emprunt (7)	Indices ou devises pouvant modifier l'emprunt	Annuité garantie au cours de l'exercice	
	Année	Profil							Taux (3)	Index (4)	Taux actuariel (5)	Taux (3)	Index (4)	Niveau de taux			En intérêts (8)	En capital
LOGEMENT FRANCIEN	2015	X	10044/5034632/CONSTRUCTION	CAISSE DES DEPOTS	557 782,40	520 083,43	36,81	A	V	LIVRET A	0,551	V	LIVRET A	0,550	A-1	EUR	2 860,46	12 705,66
LOGEMENT FRANCIEN	2015	X	10045/5034633/CONSTRUCTION	CAISSE DES DEPOTS	102 708,00	97 311,99	46,80	A	V	LIVRET A	0,551	V	LIVRET A	0,550	A-1	EUR	535,22	1 818,62
LOGEMENT FRANCIEN	2017	X	10199/5061938/CONSTRUCTION	CAISSE DES DEPOTS	120 977,13	118 421,36	38,06	A	V	LIVRET A	0,551	V	LIVRET A	0,550	A-1	EUR	651,32	2 577,91
LOGEMENT FRANCIEN	2017	X	10200/5061939/REHABILITATION	CAISSE DES DEPOTS	46 997,12	46 239,84	48,05	A	V	LIVRET A	0,551	V	LIVRET A	0,550	A-1	EUR	254,32	764,00
LOGEMENT FRANCIEN	2017	X	10201/5061940/CONSTRUCTION	CAISSE DES DEPOTS	131 080,42	129 423,32	48,05	A	V	LIVRET A	1,350	V	LIVRET A	1,350	A-1	EUR	1 747,22	1 688,12
LOGEMENT FRANCIEN	2017	X	10202/5061941/CONSTRUCTION	CAISSE DES DEPOTS	245 453,51	241 137,58	38,06	A	V	LIVRET A	1,350	V	LIVRET A	1,350	A-1	EUR	3 255,36	4 393,47
LOGEMENT FRANCIEN	2014	X	10203/5066566/REHABILITATION	CAISSE DES DEPOTS	273 643,20	224 873,48	15,90	A	V	LIVRET A	1,326	V	LIVRET A	1,350	A-1	EUR	3 035,79	12 685,59
LOGEMENT FRANCIEN	2014	X	10049/5034631/CONSTRUCTION	CAISSE DES DEPOTS	1 579 972,80	1 138 901,24	36,81	A	V	LIVRET A	0,289	V	LIVRET A	1,350	A-1	EUR	15 375,17	23 891,04
LOGEMENT FRANCIEN	2014	X	10050/5034630/CONSTRUCTION	CAISSE DES DEPOTS	302 710,40	293 231,37	46,80	A	V	LIVRET A	1,557	V	LIVRET A	1,350	A-1	EUR	3 958,62	4 496,70
LOGEMENT FRANCIEN	2012	X	10053/1247789/ACQUISITION	CAISSE DES DEPOTS	2 786 864,40	2 601 004,88	31,47	A	V	LIVRET A	1,919	V	LIVRET A	1,370	A-1	EUR	35 633,77	65 308,95
LOGEMENT FRANCIEN	2018	X	10377/5255696/ACQUISITION AMELIORATION	CAISSE DES DEPOTS	743 853,12	743 853,12	24,73	A	V	LIVRET A	1,350	V	LIVRET A	1,350	A-1	EUR	5 501,42	29 754,12
LOGEMENT FRANCIEN	2018	X	10378/5200127/ACQUISITION AMELIORATION	CAISSE DES DEPOTS	2 344 183,94	2 326 733,44	30,73	A	V	LIVRET A	0,000	V	LIVRET A	0,000	A-1	EUR	0,00	0,00
LOGEMENT FRANCIEN	2017	X	10302/5200395/ACQUISITION VEFA	CAISSE DES DEPOTS	174 736,40	174 736,40	39,81	A	V	LIVRET A	0,551	V	LIVRET A	0,550	A-1	EUR	961,05	3 917,44
LOGEMENT FRANCIEN	2017	X	10303/5200396/ACQUISITION VEFA	CAISSE DES DEPOTS	160 740,00	160 740,00	59,79	A	V	LIVRET A	1,100	V	LIVRET A	1,100	A-1	EUR	1 768,14	1 905,67
LOGEMENT FRANCIEN	2017	X	10304/5200393/ACQUISITION VEFA	CAISSE DES DEPOTS	394 116,80	394 116,80	39,81	A	V	LIVRET A	1,350	V	LIVRET A	1,350	A-1	EUR	5 320,58	7 495,68
LOGEMENT FRANCIEN	2017	X	10305/5200394/ACQUISITION VEFA	CAISSE DES DEPOTS	351 473,60	351 473,60	59,79	A	V	LIVRET A	1,100	V	LIVRET A	1,100	A-1	EUR	3 866,21	4 166,92
LOGEMENT FRANCIEN	2017	X	10310/5114956/ACQUISITION AMELIORATION	CAISSE DES DEPOTS	677 886,40	677 886,40	24,40	A	V	LIVRET A	1,350	V	LIVRET A	1,350	A-1	EUR	3 232,70	27 115,46
LOGEMENT FRANCIEN	2017	X	10311/5114339/ACQUISITION AMELIORATION	CAISSE DES DEPOTS	2 908 416,80	2 908 416,80	29,39	A	V	LIVRET A	1,350	V	LIVRET A	1,350	A-1	EUR	39 263,62	79 281,09
LOGIRYS (S.I.S.M.)	1985	X	448/224550/CONSTRUCTION LOGEMENTS	CAISSE DES DEPOTS	153 941,11	43 333,35	4,74	A	V	LIVRET A	6,211	V	LIVRET A	2,050	A-1	EUR	1 583,63	8 077,79

Désignation du bénéficiaire	Année de mobilisation et profil d'amortissement de l'emprunt (1)		Objet de l'emprunt garanti	Organisme prêteur ou chef de file	Montant initial	Capital restant dû au 01/01/N	Durée résiduelle	Périodicité des remboursements (2)	Taux initial			Taux à la date de vote du budget (6)			Catégorie d'emprunt (7)	Indices ou devises pouvant modifier l'emprunt	Annuité garantie au cours de l'exercice	
	Année	Profil							Taux (3)	Index (4)	Taux actuariel (5)	Taux (3)	Index (4)	Niveau de taux			En intérêts (8)	En capital
LOGIRYS (S.I.S.M.)	1998	P	1607/MIN228802EUR/INSTITUT MEDICO PEDAGOGIQUE	Caisse Française de Financemen	408 563,37	7 930,53	0,00	T	F		4,970	F		4,880	A-1	EUR	96,60	7 930,53
LOGIRYS (S.I.S.M.)	2003	X	1931/1050403/CONSTRUCTION LOGEMENTS	CAISSE DES DEPOTS	2 662 021,58	1 497 137,68	12,08	A	V	LIVRET A	3,402	V	LIVRET A	2,050	A-1	EUR	30 691,32	114 704,85
LOGIRYS (S.I.S.M.)	2003	X	1932/1050405/CONSTRUCTION MAPAD	CAISSE DES DEPOTS	994 244,86	594 562,34	14,49	A	V	LIVRET A	3,107	V	LIVRET A	2,050	A-1	EUR	12 188,53	38 867,66
LOGIRYS (S.I.S.M.)	2003	X	1933/1050406/CONSTRUCTION MAPAD	CAISSE DES DEPOTS	312 526,20	181 754,40	14,49	A	V	LIVRET A	2,593	V	LIVRET A	1,550	A-1	EUR	2 817,19	12 240,45
LOGIRYS (S.I.S.M.)	2003	X	1934/1050407/CONSTRUCTION MAPAD	CAISSE DES DEPOTS	1 758 993,01	971 501,93	14,82	A	V	LIVRET A	2,997	V	LIVRET A	1,950	A-1	EUR	18 944,29	67 746,78
LOGIRYS (S.I.S.M.)	2003	X	1935/1050408/CONSTRUCTION MAPAD	CAISSE DES DEPOTS	550 912,97	296 264,77	14,82	A	V	LIVRET A	2,483	V	LIVRET A	1,450	A-1	EUR	4 295,84	21 228,53
LOGIRYS (S.I.S.M.)	2003	X	1940/1050416/CONSTRUCTION STRUCTURE MEDICO-SOCIALE	CAISSE DES DEPOTS	4 334 813,57	1 826 892,50	8,41	A	V	LIVRET A	3,169	V	LIVRET A	1,950	A-1	EUR	35 624,40	206 970,15
LOGIRYS (S.I.S.M.)	2013	X	2502/1233266/REHABILITATION FOYER	CAISSE DES DEPOTS	1 310 653,60	1 096 938,91	20,07	A	V	LIVRET A	1,393	V	LIVRET A	1,350	A-1	EUR	14 808,68	54 304,45
LOGIRYS (S.I.S.M.)	2013	X	2511/1234458/CONSTRUCTION FAM	CAISSE DES DEPOTS	1 954 016,72	1 741 817,45	35,64	A	V	LIVRET A	1,768	V	LIVRET A	1,350	A-1	EUR	23 514,54	53 354,04
LOGIRYS (S.I.S.M.)	2013	X	2512/1234485/CONSTRUCTION FAM	CAISSE DES DEPOTS	633 793,38	571 030,63	35,06	A	V	LIVRET A	1,593	V	LIVRET A	1,350	A-1	EUR	7 708,91	15 701,09
LOGIRYS (S.I.S.M.)	2015	X	10056/5047012/REHABILITATION FAM	CAISSE DES DEPOTS	340 000,00	305 288,51	21,07	A	V	LIVRET A	1,371	V	LIVRET A	1,350	A-1	EUR	4 121,40	12 010,68
LOGIRYS (S.I.S.M.)	2014	X	10019/1237349/CONSTRUCTION FAM	CAISSE DES DEPOTS	1 780 313,29	1 596 044,91	35,64	A	V	LIVRET A	1,836	V	LIVRET A	1,820	A-1	EUR	29 048,02	46 476,38
LOGIRYS (S.I.S.M.)	2014	X	10020/1237350/CONSTRUCTION FAM	CAISSE DES DEPOTS	689 163,39	629 525,86	45,63	A	V	LIVRET A	1,833	V	LIVRET A	1,820	A-1	EUR	11 457,37	15 037,00
LOGISTART	2009	C	2247/MIN265892/CONSTRUCTION RESIDENCE ETUDIANTE	DEXIA CREDIT LOCAL	2 080 821,60	1 508 595,56	13,57	T	V	LIVRET A	0,001	V	LIVRET A	0,750	A-1	EUR	11 119,39	69 360,73
LOGISTART	2009	C	2248/MIN265896/CONSTRUCTION RESIDENCE ETUDIANTE	DEXIA CREDIT LOCAL	623 696,40	520 786,49	41,55	T	F		2,891	F		2,850	A-1	EUR	14 709,11	12 473,93
LOGISTART	2006	X	2186/1113225/CONSTRUCTION LOGEMENTS	CAISSE DES DEPOTS	1 336 959,61	983 664,33	18,99	A	V	LIVRET A	2,788	V	LIVRET A	1,950	A-1	EUR	19 181,46	40 686,35
LOGISTART	2006	X	2187/1113226/CONSTRUCTION LOGEMENTS	CAISSE DES DEPOTS	153 937,26	110 771,83	18,99	A	V	LIVRET A	2,272	V	LIVRET A	1,450	A-1	EUR	1 606,19	4 814,04

Désignation du bénéficiaire	Année de mobilisation et profil d'amortissement de l'emprunt (1)		Objet de l'emprunt garanti	Organisme prêteur ou chef de file	Montant initial	Capital restant dû au 01/01/N	Durée résiduelle	Périodicité des remboursements (2)	Taux initial			Taux à la date de vote du budget (6)			Catégorie d'emprunt (7)	Indices ou devises pouvant modifier l'emprunt	Annuité garantie au cours de l'exercice	
	Année	Profil							Taux (3)	Index (4)	Taux actuariel (5)	Taux (3)	Index (4)	Niveau de taux			En intérêts (8)	En capital
LOGISTART	2006	X	2188/1113227/CONSTRUCTION RESIDENCE ETUDIANTE	CAISSE DES DEPOTS	1 827 874,38	1 430 751,37	22,90	A	V	LIVRET A	2,629	V	LIVRET A	1,900	A-1	EUR	27 184,28	50 181,18
LOGISTART	2006	X	2189/1113228/CONSTRUCTION RESIDENCE ETUDIANTE	CAISSE DES DEPOTS	659 756,74	591 448,89	37,89	A	V	LIVRET A	2,460	V	LIVRET A	1,900	A-1	EUR	11 237,53	10 757,22
LOGISTART	2006	X	2190/1113229/CONSTRUCTION RESIDENCE ETUDIANTE	CAISSE DES DEPOTS	218 755,24	167 416,80	22,90	A	V	LIVRET A	2,112	V	LIVRET A	1,400	A-1	EUR	2 343,84	6 220,26
LOGISTART	2006	X	2191/1113230/CONSTRUCTION RESIDENCE ETUDIANTE	CAISSE DES DEPOTS	78 685,56	69 183,74	37,89	A	V	LIVRET A	1,940	V	LIVRET A	1,400	A-1	EUR	968,57	1 391,50
LOGIVAM	1997	X	1581/477903/CONSTRUCTION LOGEMENTS	CAISSE DES DEPOTS	474 118,66	253 528,90	21,90	T	F		3,222	F		2,350	A-1	EUR	5 810,47	10 956,39
LOGIVAM	1997	X	1582/477904/CONSTRUCTION LOGEMENTS	CAISSE DES DEPOTS	83 263,46	43 566,66	21,90	T	F		2,858	F		2,350	A-1	EUR	999,59	1 758,64
LOGIVAM	1999	X	1618/879081/CONSTRUCTION LOGEMENTS	CAISSE DES DEPOTS	464 969,51	281 625,52	26,65	T	F		3,160	F		2,350	A-1	EUR	6 472,74	10 065,49
LOGIVAM	1999	X	1619/879082/CONSTRUCTION LOGEMENTS	CAISSE DES DEPOTS	250 016,39	143 272,30	21,90	T	F		2,986	F		2,350	A-1	EUR	3 287,08	5 796,79
LOGIVAM	1998	X	1650/866741/CONSTRUCTION LOGEMENTS	CAISSE DES DEPOTS	305 180,83	169 928,14	21,90	T	F		3,154	F		2,350	A-1	EUR	3 894,31	7 362,00
LOGIVAM	1999	X	1652/866742/CONSTRUCTION LOGEMENTS	CAISSE DES DEPOTS	60 239,47	32 897,15	21,90	T	F		2,995	F		2,350	A-1	EUR	754,76	1 331,00
LOGIVAM	2015	X	10206/5081892/ACQUISITION VEFA	CAISSE DES DEPOTS	82 290,80	78 769,21	37,39	A	V	LIVRET A	0,800	V	LIVRET A	0,800	A-1	EUR	630,16	1 781,95
LOGIVAM	2015	X	10207/5081893/ACQUISITION VEFA	CAISSE DES DEPOTS	82 000,00	79 308,73	47,38	A	V	LIVRET A	0,800	V	LIVRET A	0,800	A-1	EUR	634,47	1 361,80
LOGIVAM	2015	X	10208/5081895/ACQUISITION VEFA	CAISSE DES DEPOTS	231 964,80	223 528,36	37,39	A	V	LIVRET A	1,600	V	LIVRET A	1,600	A-1	EUR	3 576,46	4 319,72
LOGIVAM	2015	X	10209/5081894/ACQUISITION VEFA	CAISSE DES DEPOTS	170 800,00	166 252,44	47,38	A	V	LIVRET A	1,600	V	LIVRET A	1,600	A-1	EUR	2 660,04	2 328,49
LOGIVAM	2014	X	2594/5064100/ACQUISITION	CAISSE DES DEPOTS	2 377 070,00	2 275 558,49	30,56	A	V	LIVRET A	2,167	V	LIVRET A	2,150	A-1	EUR	48 924,51	52 398,43
LOGIVAM	2016	X	10259/5109614/ACQUISITION VEFA	CAISSE DES DEPOTS	227 101,84	221 465,98	47,28	A	V	LIVRET A	1,863	V	LIVRET A	1,860	A-1	EUR	4 119,26	2 896,79
LOGIVAM	2016	X	10258/5109613/ACQUISITION VEFA	CAISSE DES DEPOTS	289 243,92	279 280,70	37,29	A	V	LIVRET A	1,864	V	LIVRET A	1,860	A-1	EUR	5 194,62	5 121,03
MEAUX HABITAT (OPAC de Meaux)	1995	X	201/444725/CONSTRUCTION LOGEMENTS	CAISSE DES DEPOTS	98 720,52	50 286,84	12,32	A	V	LIVRET A	3,184	V	LIVRET A	1,550	A-1	EUR	779,45	3 830,82
MEAUX HABITAT (OPAC de Meaux)	1995	X	202/446102/CONSTRUCTION LOGEMENTS	CAISSE DES DEPOTS	28 856,33	14 698,93	12,41	A	V	LIVRET A	3,184	V	LIVRET A	1,550	A-1	EUR	227,83	1 119,78

Désignation du bénéficiaire	Année de mobilisation et profil d'amortissement de l'emprunt (1)		Objet de l'emprunt garanti	Organisme prêteur ou chef de file	Montant initial	Capital restant dû au 01/01/N	Durée résiduelle	Périodicité des remboursements (2)	Taux initial			Taux à la date de vote du budget (6)			Catégorie d'emprunt (7)	Indices ou devises pouvant modifier l'emprunt	Annuité garantie au cours de l'exercice	
	Année	Profil							Taux (3)	Index (4)	Taux actuariel (5)	Taux (3)	Index (4)	Niveau de taux			En intérêts (8)	En capital
MEAUX HABITAT (OPAC de Meaux)	1996	X	203/446100/CONSTRUCTION LOGEMENTS	CAISSE DES DEPOTS	228 801,19	113 849,58	12,41	A	V	LIVRET A	3,723	V	LIVRET A	2,050	A-1	EUR	2 333,92	8 722,71
MEAUX HABITAT (OPAC de Meaux)	1995	X	204/451600/ACQUISITION FONCIERE	CAISSE DES DEPOTS	345 687,90	183 878,25	11,91	A	V	LIVRET A	4,089	V	LIVRET A	2,050	A-1	EUR	3 769,50	15 248,02
MEAUX HABITAT (OPAC de Meaux)	1989	X	3/224443/CONSTRUCTION LOGEMENTS	CAISSE DES DEPOTS	2 408 771,19	959 687,68	7,49	A	V	LIVRET A	4,655	V	LIVRET A	2,050	A-1	EUR	44 278,59	99 427,05
MEAUX HABITAT (OPAC de Meaux)	1992	X	4/357348/CONSTRUCTION LOGEMENTS	CAISSE DES DEPOTS	32 677,29	12 238,47	8,83	A	V	LIVRET A	4,183	V	LIVRET A	0,750	A-1	EUR	91,79	1 489,96
MEAUX HABITAT (OPAC de Meaux)	1994	X	6/414454/CONSTRUCTION LOGEMENTS	CAISSE DES DEPOTS	553 702,57	238 000,85	10,83	A	V	LIVRET A	3,833	V	LIVRET A	0,750	A-1	EUR	1 785,01	24 273,13
MEAUX HABITAT (OPAC de Meaux)	1993	X	9/415199/CONSTRUCTION LOGEMENTS	CAISSE DES DEPOTS	892 084,49	407 578,12	10,41	A	V	LIVRET A	4,043	V	LIVRET A	2,050	A-1	EUR	8 355,35	36 845,21
MEAUX HABITAT (OPAC de Meaux)	1993	X	10/415204/CONSTRUCTION LOGEMENTS	CAISSE DES DEPOTS	1 263 025,68	542 892,73	10,74	A	V	LIVRET A	3,833	V	LIVRET A	0,750	A-1	EUR	4 071,70	55 368,35
MEAUX HABITAT (OPAC de Meaux)	1994	X	13/421684/CONSTRUCTION LOGEMENTS	CAISSE DES DEPOTS	744 387,86	368 276,22	10,99	A	V	LIVRET A	3,995	V	LIVRET A	2,050	A-1	EUR	7 549,66	30 539,13
MEAUX HABITAT (OPAC de Meaux)	1995	X	16/429362/CONSTRUCTION LOGEMENTS	CAISSE DES DEPOTS	261 419,87	125 975,24	11,41	A	V	LIVRET A	3,879	V	LIVRET A	2,050	A-1	EUR	2 582,50	10 446,44
MEAUX HABITAT (OPAC de Meaux)	1995	X	17/431150/CONSTRUCTION LOGEMENTS	CAISSE DES DEPOTS	189 868,55	96 626,17	11,41	A	V	LIVRET A	4,274	V	LIVRET A	2,050	A-1	EUR	1 980,84	8 012,66
MEAUX HABITAT (OPAC de Meaux)	1996	X	18/446107/CONSTRUCTION LOGEMENTS	CAISSE DES DEPOTS	133 186,13	66 272,35	12,41	A	V	LIVRET A	3,723	V	LIVRET A	2,050	A-1	EUR	1 358,59	5 077,52
MEAUX HABITAT (OPAC de Meaux)	1996	X	30/446116/CONSTRUCTION LOGEMENTS	CAISSE DES DEPOTS	16 079,20	8 190,50	12,41	A	V	LIVRET A	3,184	V	LIVRET A	1,550	A-1	EUR	126,96	623,95
MEAUX HABITAT (OPAC de Meaux)	1997	X	96/468787/CONSTRUCTION LOGEMENTS	CAISSE DES DEPOTS	407 226,54	224 180,90	14,24	A	V	LIVRET A	3,278	V	LIVRET A	2,050	A-1	EUR	4 595,71	14 906,54
MEAUX HABITAT (OPAC de Meaux)	1993	X	1092/414890/CONSTRUCTION LOGEMENTS	CAISSE DES DEPOTS	1 433 586,98	654 981,33	10,41	A	V	LIVRET A	3,762	V	LIVRET A	2,050	A-1	EUR	13 427,12	59 210,56
MEAUX HABITAT (OPAC de Meaux)	1997	X	1251/454266/CONSTRUCTION LOGEMENTS	CAISSE DES DEPOTS	1 098 320,87	579 354,28	13,08	A	V	LIVRET A	3,642	V	LIVRET A	2,050	A-1	EUR	11 876,77	41 264,43
MEAUX HABITAT (OPAC de Meaux)	1994	P	1255/431144/CONSTRUCTION LOGEMENTS	CAISSE DES DEPOTS	707 363,44	68 867,71	0,33	A	F		6,299	F		6,500	A-1	EUR	4 476,39	68 867,71
MEAUX HABITAT (OPAC de Meaux)	1997	X	1111/454268/CONSTRUCTION LOGEMENTS	CAISSE DES DEPOTS	122 914,76	66 341,58	13,08	A	V	LIVRET A	3,104	V	LIVRET A	1,550	A-1	EUR	1 028,30	4 692,96
MEAUX HABITAT (OPAC de Meaux)	1997	X	1562/472711/CONSTRUCTION LOGEMENTS	CAISSE DES DEPOTS	49 879,72	27 459,86	14,49	A	V	LIVRET A	3,514	V	LIVRET A	2,050	A-1	EUR	562,93	1 825,88
MEAUX HABITAT (OPAC de Meaux)	1997	X	1563/472712/CONSTRUCTION LOGEMENTS	CAISSE DES DEPOTS	23 325,34	12 386,87	14,49	A	V	LIVRET A	2,994	V	LIVRET A	1,550	A-1	EUR	192,00	848,19

Désignation du bénéficiaire	Année de mobilisation et profil d'amortissement de l'emprunt (1)		Objet de l'emprunt garanti	Organisme prêteur ou chef de file	Montant initial	Capital restant dû au 01/01/N	Durée résiduelle	Périodicité des remboursements (2)	Taux initial			Taux à la date de vote du budget (6)			Catégorie d'emprunt (7)	Indices ou devises pouvant modifier l'emprunt	Annuité garantie au cours de l'exercice	
	Année	Profil							Taux (3)	Index (4)	Taux actuariel (5)	Taux (3)	Index (4)	Niveau de taux			En intérêts (8)	En capital
MEAUX HABITAT (OPAC de Meaux)	1997	X	1566/467949/CONSTRUCTION LOGEMENTS	CAISSE DES DEPOTS	153 066,02	79 904,62	14,66	A	V	LIVRET A	2,628	V	LIVRET A	1,550	A-1	EUR	1 238,52	5 471,43
MEAUX HABITAT (OPAC de Meaux)	1997	X	1570/477791/CONSTRUCTION LOGEMENTS	CAISSE DES DEPOTS	26 569,31	12 203,71	11,91	A	V	LIVRET A	3,005	V	LIVRET A	0,750	A-1	EUR	91,53	1 153,70
MEAUX HABITAT (OPAC de Meaux)	1997	X	1571/477799/CONSTRUCTION LOGEMENTS	CAISSE DES DEPOTS	27 208,13	12 278,68	11,91	A	V	LIVRET A	2,616	V	LIVRET A	0,750	A-1	EUR	92,09	1 130,67
MEAUX HABITAT (OPAC de Meaux)	1997	X	1509/467946/CONSTRUCTION LOGEMENTS	CAISSE DES DEPOTS	49 183,48	26 118,18	14,15	A	V	LIVRET A	2,802	V	LIVRET A	1,550	A-1	EUR	404,83	1 788,43
MEAUX HABITAT (OPAC de Meaux)	2001	X	1754/476622/REAMENAGEMENT D'EMPRUNT	CAISSE DES DEPOTS	1 049 740,70	649 154,13	17,82	A	V	LIVRET A	4,621	V	LIVRET A	2,050	A-1	EUR	13 307,66	36 155,75
MEAUX HABITAT (OPAC de Meaux)	2001	X	1755/476624/REAMENAGEMENT D'EMPRUNT	CAISSE DES DEPOTS	201 616,12	121 000,65	17,82	A	V	LIVRET A	3,967	V	LIVRET A	1,550	A-1	EUR	1 875,51	6 972,70
MEAUX HABITAT (OPAC de Meaux)	2002	X	1760/1010319/CONSTRUCTION LOGEMENTS (FONCIER)	CAISSE DES DEPOTS	12 990,04	9 738,25	34,64	A	V	LIVRET A	1,842	V	LIVRET A	0,750	A-1	EUR	73,04	381,47
MEAUX HABITAT (OPAC de Meaux)	2002	X	1761/1010317/CONSTRUCTION LOGEMENTS (FONCIER)	CAISSE DES DEPOTS	104 381,69	86 822,64	34,64	A	V	LIVRET A	1,971	V	LIVRET A	0,750	A-1	EUR	651,17	2 178,53
MEAUX HABITAT (OPAC de Meaux)	2002	X	1762/1010318/CONSTRUCTION LOGEMENTS	CAISSE DES DEPOTS	71 169,00	44 315,48	19,65	A	V	LIVRET A	2,096	V	LIVRET A	0,750	A-1	EUR	332,37	2 625,81
MEAUX HABITAT (OPAC de Meaux)	2002	X	1763/1010320/CONSTRUCTION LOGEMENTS	CAISSE DES DEPOTS	568 655,45	391 435,26	19,65	A	V	LIVRET A	2,330	V	LIVRET A	0,750	A-1	EUR	2 935,77	18 213,73
MEAUX HABITAT (OPAC de Meaux)	2000	X	1680/922931/CONSTRUCTION LOGEMENTS	CAISSE DES DEPOTS	85 717,30	50 984,20	17,65	A	V	LIVRET A	2,418	V	LIVRET A	0,750	A-1	EUR	382,38	3 257,21
MEAUX HABITAT (OPAC de Meaux)	2000	X	1681/922929/CONSTRUCTION LOGEMENTS	CAISSE DES DEPOTS	104 248,22	62 651,88	17,65	A	V	LIVRET A	2,788	V	LIVRET A	0,750	A-1	EUR	469,89	4 170,91
MEAUX HABITAT (OPAC de Meaux)	2001	X	1716/937488/CONSTRUCTION LOGEMENTS	CAISSE DES DEPOTS	1 102 020,47	685 668,20	15,40	A	V	LIVRET A	3,057	V	LIVRET A	1,950	A-1	EUR	13 370,53	36 929,23
MEAUX HABITAT (OPAC de Meaux)	2001	X	1717/937489/CONSTRUCTION LOGEMENTS	CAISSE DES DEPOTS	320 909,93	175 746,23	15,40	A	V	LIVRET A	2,584	V	LIVRET A	1,450	A-1	EUR	2 548,32	11 882,30
MEAUX HABITAT (OPAC de Meaux)	2001	X	1766/860581/REAMENAGEMENT D'EMPRUNT	CAISSE DES DEPOTS	191 762,99	115 208,52	18,65	A	V	LIVRET A	3,684	V	LIVRET A	0,750	A-1	EUR	864,06	7 493,98
MEAUX HABITAT (OPAC de Meaux)	2002	X	1767/1011465/CONSTRUCTION DE LOGEMENTS	CAISSE DES DEPOTS	138 220,79	100 559,13	20,90	A	V	LIVRET A	2,798	V	LIVRET A	1,950	A-1	EUR	1 960,91	3 920,71
MEAUX HABITAT (OPAC de Meaux)	2001	X	1765/860580/REAMENAGEMENT D'EMPRUNT	CAISSE DES DEPOTS	26 659,42	15 864,18	18,65	A	V	LIVRET A	3,218	V	LIVRET A	0,750	A-1	EUR	118,98	988,68
MEAUX HABITAT (OPAC de Meaux)	1997	X	1565/467948/CONSTRUCTION LOGEMENTS	CAISSE DES DEPOTS	1 303 293,18	705 359,37	14,66	A	V	LIVRET A	3,086	V	LIVRET A	2,050	A-1	EUR	14 459,86	46 901,72
MEAUX HABITAT (OPAC de Meaux)	2002	X	1764/1010339/CONSTRUCTION LOGEMENTS	CAISSE DES DEPOTS	25 221,67	16 755,34	20,90	A	V	LIVRET A	2,318	V	LIVRET A	1,450	A-1	EUR	242,95	844,78

Désignation du bénéficiaire	Année de mobilisation et profil d'amortissement de l'emprunt (1)		Objet de l'emprunt garanti	Organisme prêteur ou chef de file	Montant initial	Capital restant dû au 01/01/N	Durée résiduelle	Périodicité des remboursements (2)	Taux initial			Taux à la date de vote du budget (6)			Catégorie d'emprunt (7)	Indices ou devises pouvant modifier l'emprunt	Annuité garantie au cours de l'exercice	
	Année	Profil							Taux (3)	Index (4)	Taux actuariel (5)	Taux (3)	Index (4)	Niveau de taux			En intérêts (8)	En capital
MEAUX HABITAT (OPAC de Meaux)	2001	X	1803/860070/REAMENAGEMENT D'EMPRUNT	CAISSE DES DEPOTS	39 675,61	23 650,18	18,57	A	V	LIVRET A	3,214	V	LIVRET A	0,750	A-1	EUR	177,38	1 471,85
MEAUX HABITAT (OPAC de Meaux)	2001	X	1804/860071/REAMENAGEMENT D'EMPRUNT	CAISSE DES DEPOTS	134 787,41	81 142,86	18,57	A	V	LIVRET A	3,680	V	LIVRET A	0,750	A-1	EUR	608,57	5 269,72
MEAUX HABITAT (OPAC de Meaux)	2001	X	1805/476262/REAMENAGEMENT D'EMPRUNT	CAISSE DES DEPOTS	101 576,13	63 267,01	18,23	A	V	LIVRET A	3,530	V	LIVRET A	1,550	A-1	EUR	980,64	3 466,26
MEAUX HABITAT (OPAC de Meaux)	1992	X	8/353638/CONSTRUCTION LOGEMENTS	CAISSE DES DEPOTS	2 436 374,83	1 049 102,33	9,49	A	V	LIVRET A	3,912	V	LIVRET A	2,050	A-1	EUR	21 506,59	104 274,43
MEAUX HABITAT (OPAC de Meaux)	1995	X	200/444724/CONSTRUCTION LOGEMENTS	CAISSE DES DEPOTS	1 078 930,39	536 866,73	12,32	A	V	LIVRET A	3,723	V	LIVRET A	2,050	A-1	EUR	11 005,77	41 132,62
MEAUX HABITAT (OPAC de Meaux)	1994	X	14/431153/CONSTRUCTION LOGEMENTS	CAISSE DES DEPOTS	134 086,21	64 928,15	11,41	A	V	LIVRET A	3,890	V	LIVRET A	2,050	A-1	EUR	1 331,03	5 384,13
MEAUX HABITAT (OPAC de Meaux)	1994	X	15/424552/CONSTRUCTION LOGEMENTS	CAISSE DES DEPOTS	900 096,40	439 022,86	11,24	A	V	LIVRET A	3,913	V	LIVRET A	2,050	A-1	EUR	8 999,97	36 405,74
MEAUX HABITAT (OPAC de Meaux)	2011	X	2393/1176275/ACQUISITION AMELIORATION	CAISSE DES DEPOTS	211 494,50	191 328,52	32,22	A	V	LIVRET A	1,570	V	LIVRET A	1,350	A-1	EUR	2 582,94	4 640,36
MISSION MENNONITE - AEDE	2018	P	10352//CONSTRUCTION FAM	CREDIT AGRICOLE	1 775 000,00	1 775 000,00	25,40	M	F		1,870	F		1,870	A-1	EUR	46 913,89	27 982,09
MISSION MENNONITE - AEDE	2018	P	10353//CONSTRUCTION FAM	CREDIT AGRICOLE	1 775 000,00	1 775 000,00	25,40	M	F		1,720	F		1,720	A-1	EUR	43 148,74	28 539,96
MISSION MENNONITE - AEDE	2018	P	10354//CONSTRUCTION FAM	CREDIT AGRICOLE	250 000,00	250 000,00	20,40	M	F		1,520	F		1,520	A-1	EUR	5 366,36	5 368,97
MISSION MENNONITE - AEDE	2018	P	10355//CONSTRUCTION FAM	CREDIT AGRICOLE	250 000,00	250 000,00	15,40	M	F		1,230	F		1,230	A-1	EUR	4 336,77	7 611,94
OPAC DE L'OISE	1994	P	205/428458/CONSTRUCTION LOGEMENTS	CAISSE DES DEPOTS	358 712,54	34 923,66	0,25	A	F		6,406	F		6,500	A-1	EUR	2 270,02	34 923,66
OPAC DU VAL DE MARNE	1997	X	233/451302/CONSTRUCTION LOGEMENTS	CAISSE DES DEPOTS	1 249 630,10	473 574,14	10,15	A	V	LIVRET A	3,695	V	LIVRET A	2,050	A-1	EUR	11 862,71	52 213,10
OPAC DU VAL DE MARNE	1990	X	254/224814/CONSTRUCTION LOGEMENTS	CAISSE DES DEPOTS	1 367 808,20	602 303,44	8,57	A	V	LIVRET A	4,484	V	LIVRET A	2,050	A-1	EUR	15 270,77	63 952,57
OPAC DU VAL DE MARNE	1993	X	401/435038/CONSTRUCTION LOGEMENTS	CAISSE DES DEPOTS	388 372,47	175 359,04	10,83	A	V	LIVRET A	3,984	V	LIVRET A	2,050	A-1	EUR	3 594,86	15 852,53
OPAC DU VAL DE MARNE	1997	X	403/450112/CONSTRUCTION LOGEMENTS	CAISSE DES DEPOTS	152 873,09	71 638,12	10,32	A	V	LIVRET A	3,134	V	LIVRET A	1,550	A-1	EUR	1 110,39	6 451,88
OPAC DU VAL DE MARNE	1996	X	405/450596/CONSTRUCTION LOGEMENTS	CAISSE DES DEPOTS	44 527,80	19 310,56	9,91	A	V	LIVRET A	3,191	V	LIVRET A	1,550	A-1	EUR	299,31	1 913,77
OPAC DU VAL DE MARNE	1993	X	406/447412/CONSTRUCTION LOGEMENTS	CAISSE DES DEPOTS	1 610 625,13	680 575,54	9,74	A	V	LIVRET A	5,724	V	LIVRET A	2,050	A-1	EUR	13 951,80	67 645,09

Désignation du bénéficiaire	Année de mobilisation et profil d'amortissement de l'emprunt (1)		Objet de l'emprunt garanti	Organisme prêteur ou chef de file	Montant initial	Capital restant dû au 01/01/N	Durée résiduelle	Périodicité des remboursements (2)	Taux initial			Taux à la date de vote du budget (6)			Catégorie d'emprunt (7)	Indices ou devises pouvant modifier l'emprunt	Annuité garantie au cours de l'exercice	
	Année	Profil							Taux (3)	Index (4)	Taux actuariel (5)	Taux (3)	Index (4)	Niveau de taux			En intérêts (8)	En capital
OPAC DU VAL DE MARNE	1996	X	407/447411/CONSTRUCTION LOGEMENTS	CAISSE DES DEPOTS	247 394,20	107 288,48	9,74	A	V	LIVRET A	3,191	V	LIVRET A	1,550	A-1	EUR	1 662,97	10 632,78
OPAC DU VAL DE MARNE	1993	X	415/353158/CONSTRUCTION LOGEMENTS	CAISSE DES DEPOTS	1 344 574,67	624 692,19	10,08	A	V	LIVRET A	3,841	V	LIVRET A	2,050	A-1	EUR	12 806,19	56 472,41
OPAC DU VAL DE MARNE	1998	X	1567/467299/CONSTRUCTION LOGEMENTS	CAISSE DES DEPOTS	1 584 459,93	762 344,46	11,57	A	V	LIVRET A	3,385	V	LIVRET A	2,050	A-1	EUR	15 628,06	63 163,28
OPAC DU VAL DE MARNE	1998	X	1568/467300/CONSTRUCTION LOGEMENTS	CAISSE DES DEPOTS	226 256,72	105 386,83	11,57	A	V	LIVRET A	2,900	V	LIVRET A	1,550	A-1	EUR	1 633,50	8 944,65
OPAC DU VAL DE MARNE	2004	P	1863/20300205/ REAMENAGEMENT PRETS	CAISSE D'EPARGNE	312 527,86	74 602,94	3,13	T	F		4,273	F		4,100	A-1	EUR	2 724,70	21 910,69
OPAC DU VAL DE MARNE	1997	X	402/450111/CONSTRUCTION LOGEMENTS	CAISSE DES DEPOTS	1 358 149,55	510 980,98	10,32	A	V	LIVRET A	3,668	V	LIVRET A	2,050	A-1	EUR	12 799,73	56 337,32
OPAC DU VAL DE MARNE	2012	X	2451/1202687/REHABILITATION	CAISSE DES DEPOTS	434 182,00	274 888,78	8,16	A	V	LIVRET A	1,748	V	LIVRET A	1,350	A-1	EUR	3 711,00	28 930,72
OPH DE SEINE ET MARNE	1993	X	272/364011/ACQUISITION AMELIORATION	CAISSE DES DEPOTS	22 676,79	7 570,47	6,32	A	V	LIVRET A	0,000	V	LIVRET A	2,050	A-1	EUR	155,19	1 074,91
OPH DE SEINE ET MARNE	1994	X	153/362909/CONSTRUCTION LOGEMENTS	CAISSE DES DEPOTS	2 399 519,00	1 088 688,58	10,74	A	V	LIVRET A	3,995	V	LIVRET A	2,050	A-1	EUR	22 318,11	98 417,85
OPH DE SEINE ET MARNE	1994	X	154/416561/CONSTRUCTION LOGEMENTS	CAISSE DES DEPOTS	912 841,48	615 602,01	11,08	A	V	LIVRET A	3,971	V	LIVRET A	2,050	A-1	EUR	12 619,84	51 048,50
OPH DE SEINE ET MARNE	1991	X	155/267092/CONSTRUCTION LOGEMENTS	CAISSE DES DEPOTS	43 054,77	13 096,67	5,24	A	V	LIVRET A	3,984	V	LIVRET A	1,224	A-1	EUR	160,35	2 212,06
OPH DE SEINE ET MARNE	1994	X	159/415666/CONSTRUCTION LOGEMENTS	CAISSE DES DEPOTS	147 583,10	60 081,97	8,08	A	V	LIVRET A	4,052	V	LIVRET A	2,050	A-1	EUR	1 231,68	6 633,73
OPH DE SEINE ET MARNE	1989	X	261/266765/CONSTRUCTION LOGEMENTS	CAISSE DES DEPOTS	86 837,95	22 659,38	4,16	A	V	LIVRET A	3,857	V	LIVRET A	1,224	A-1	EUR	379,35	4 498,92
OPH DE SEINE ET MARNE	1995	X	268/427618/CONSTRUCTION LOGEMENTS	CAISSE DES DEPOTS	42 367,44	16 796,59	8,74	A	V	LIVRET A	3,905	V	LIVRET A	2,050	A-1	EUR	344,33	1 854,53
OPH DE SEINE ET MARNE	1993	X	270/421115/ACQUISITION AMELIORATION	CAISSE DES DEPOTS	59 018,19	19 593,35	6,83	A	V	LIVRET A	4,236	V	LIVRET A	2,050	A-1	EUR	401,67	2 781,99
OPH DE SEINE ET MARNE	1993	X	271/364009/ACQUISITION AMELIORATION	CAISSE DES DEPOTS	23 477,15	7 837,66	6,32	A	V	LIVRET A	0,000	V	LIVRET A	2,050	A-1	EUR	160,66	1 112,85
OPH DE SEINE ET MARNE	1988	X	286/260906/CONSTRUCTION LOGEMENTS	CAISSE DES DEPOTS	874 151,96	295 985,90	6,16	A	V	LIVRET A	9,204	V	LIVRET A	1,270	A-1	EUR	7 518,03	85 911,72
OPH DE SEINE ET MARNE	1989	X	287/260903/CONSTRUCTION LOGEMENTS	CAISSE DES DEPOTS	2 606 878,20	882 683,12	6,16	A	V	LIVRET A	10,091	V	LIVRET A	1,270	A-1	EUR	22 420,15	256 204,14
OPH DE SEINE ET MARNE	1992	X	291/351221/ACQUISITION LOGEMENTS	CAISSE DES DEPOTS	31 556,95	9 433,80	5,49	A	V	LIVRET A	4,436	V	LIVRET A	2,050	A-1	EUR	193,39	1 563,42

Désignation du bénéficiaire	Année de mobilisation et profil d'amortissement de l'emprunt (1)		Objet de l'emprunt garanti	Organisme prêteur ou chef de file	Montant initial	Capital restant dû au 01/01/N	Durée résiduelle	Périodicité des remboursements (2)	Taux initial			Taux à la date de vote du budget (6)			Catégorie d'emprunt (7)	Indices ou devises pouvant modifier l'emprunt	Annuité garantie au cours de l'exercice	
	Année	Profil							Taux (3)	Index (4)	Taux actuariel (5)	Taux (3)	Index (4)	Niveau de taux			En intérêts (8)	En capital
OPH DE SEINE ET MARNE	1992	X	292/351222/ACQUISITION LOGEMENTS	CAISSE DES DEPOTS	14 863,78	4 443,47	5,49	A	V	LIVRET A	4,436	V	LIVRET A	2,050	A-1	EUR	91,08	736,40
OPH DE SEINE ET MARNE	1992	X	294/351226/ACQUISITION LOGEMENTS	CAISSE DES DEPOTS	38 874,50	11 621,35	5,49	A	V	LIVRET A	4,436	V	LIVRET A	2,050	A-1	EUR	238,24	1 925,95
OPH DE SEINE ET MARNE	1992	X	295/351228/ACQUISITION LOGEMENTS	CAISSE DES DEPOTS	31 556,95	9 433,80	5,49	A	V	LIVRET A	4,436	V	LIVRET A	2,050	A-1	EUR	193,39	1 563,42
OPH DE SEINE ET MARNE	1992	X	296/351229/ACQUISITION LOGEMENTS	CAISSE DES DEPOTS	30 489,81	9 114,78	5,49	A	V	LIVRET A	4,436	V	LIVRET A	2,050	A-1	EUR	186,86	1 510,54
OPH DE SEINE ET MARNE	1992	X	297/358019/ACQUISITION LOGEMENTS	CAISSE DES DEPOTS	31 515,17	9 313,16	5,91	A	V	LIVRET A	4,385	V	LIVRET A	2,050	A-1	EUR	190,92	1 543,42
OPH DE SEINE ET MARNE	1992	X	298/358017/ACQUISITION LOGEMENTS	CAISSE DES DEPOTS	36 058,77	9 984,07	5,91	A	V	LIVRET A	4,385	V	LIVRET A	2,050	A-1	EUR	204,67	1 654,61
OPH DE SEINE ET MARNE	1992	X	299/358022/ACQUISITION LOGEMENTS	CAISSE DES DEPOTS	18 789,95	7 434,16	5,91	A	V	LIVRET A	4,385	V	LIVRET A	2,050	A-1	EUR	152,41	1 232,02
OPH DE SEINE ET MARNE	1992	X	568/358025/ACQUISITION	CAISSE DES DEPOTS	31 903,00	9 370,43	5,91	A	V	LIVRET A	4,385	V	LIVRET A	2,050	A-1	EUR	192,09	1 552,92
OPH DE SEINE ET MARNE	1992	X	569/358032/ACQUISITION	CAISSE DES DEPOTS	26 373,67	8 553,97	5,91	A	V	LIVRET A	4,385	V	LIVRET A	2,050	A-1	EUR	175,35	1 417,61
OPH DE SEINE ET MARNE	1992	X	570/357980/ACQUISITION	CAISSE DES DEPOTS	33 804,35	9 651,17	5,91	A	V	LIVRET A	4,385	V	LIVRET A	2,050	A-1	EUR	197,85	1 599,44
OPH DE SEINE ET MARNE	1995	X	410/428102/CONSTRUCTION LOGEMENTS	CAISSE DES DEPOTS	1 695 659,96	809 171,30	11,91	A	V	LIVRET A	3,830	V	LIVRET A	2,050	A-1	EUR	16 588,01	67 100,15
OPH DE SEINE ET MARNE	1990	X	411/224712/CONSTRUCTION LOGEMENTS	CAISSE DES DEPOTS	1 795 826,98	924 409,35	15,32	A	V	LIVRET A	4,434	V	LIVRET A	2,050	A-1	EUR	30 967,90	46 741,11
OPH DE SEINE ET MARNE	1997	X	553/454086/CONSTRUCTION LOGEMENTS	CAISSE DES DEPOTS	216 382,31	100 408,21	10,74	A	V	LIVRET A	3,078	V	LIVRET A	1,550	A-1	EUR	1 556,33	9 042,98
OPH DE SEINE ET MARNE	1997	X	554/454082/CONSTRUCTION LOGEMENTS	CAISSE DES DEPOTS	1 347 056,69	609 908,65	10,74	A	V	LIVRET A	3,586	V	LIVRET A	1,850	A-1	EUR	11 283,31	56 223,22
OPH DE SEINE ET MARNE	1995	X	555/434102/CONSTRUCTION LOGEMENTS	CAISSE DES DEPOTS	4 811 637,23	1 034 986,24	9,16	A	V	LIVRET A	3,783	V	LIVRET A	1,850	A-1	EUR	19 147,25	104 698,14
OPH DE SEINE ET MARNE	1977	X	1099/936552/CONSTRUCTION LOGEMENTS	CAISSE DES DEPOTS	17 501,15	2 310,04	2,56	A	F		0,232	F		2,050	A-1	EUR	47,36	767,92
OPH DE SEINE ET MARNE	1990	X	832/224278/CONSTRUCTION LOGEMENTS	CAISSE DES DEPOTS	577 089,66	229 920,49	7,08	A	V	LIVRET A	11,302	V	LIVRET A	2,050	A-1	EUR	22 209,11	47 641,15
OPH DE SEINE ET MARNE	1994	X	1109/427000/CONSTRUCTION LOGEMENTS	CAISSE DES DEPOTS	61 194,86	22 759,35	7,16	A	V	LIVRET A	4,145	V	LIVRET A	2,050	A-1	EUR	466,57	2 826,96
OPH DE SEINE ET MARNE	1976	X	1095/939253/CONSTRUCTION LOGEMENTS	CAISSE DES DEPOTS	68 480,10	5 973,12	1,81	A	V	LIVRET A	0,064	V	LIVRET A	1,850	A-1	EUR	110,50	2 988,03

Désignation du bénéficiaire	Année de mobilisation et profil d'amortissement de l'emprunt (1)		Objet de l'emprunt garanti	Organisme prêteur ou chef de file	Montant initial	Capital restant dû au 01/01/N	Durée résiduelle	Périodicité des remboursements (2)	Taux initial			Taux à la date de vote du budget (6)			Catégorie d'emprunt (7)	Indices ou devises pouvant modifier l'emprunt	Annuité garantie au cours de l'exercice	
	Année	Profil							Taux (3)	Index (4)	Taux actuariel (5)	Taux (3)	Index (4)	Niveau de taux			En intérêts (8)	En capital
OPH DE SEINE ET MARNE	1983	X	853/891630/CONSTRUCTION AMELIORATION	CAISSE DES DEPOTS	842 166,03	94 055,30	1,66	A	V	LIVRET A	1,048	V	LIVRET A	2,050	A-1	EUR	1 928,13	46 958,43
OPH DE SEINE ET MARNE	1977	P	993/199186/CONSTRUCTION FOYER	CAISSE DES DEPOTS	86 591,04	7 455,42	2,56	A	F		0,869	F		1,000	A-1	EUR	74,55	2 460,44
OPH DE SEINE ET MARNE	1984	X	1039/0897285/CONSTRUCTION LOGEMENTS	CAISSE DES DEPOTS	2 177 610,12	231 464,40	1,16	A	F		0,792	V	LIVRET A	2,050	A-1	EUR	10 389,93	112 744,47
OPH DE SEINE ET MARNE	1986	X	1040/260171/CONSTRUCTION LOGEMENTS	CAISSE DES DEPOTS	1 124 773,12	124 409,39	1,66	A	V	LIVRET A	4,119	V	LIVRET A	1,224	A-1	EUR	4 837,09	60 987,53
OPH DE SEINE ET MARNE	1983	X	1043/905697/CONSTRUCTION LOGEMENTS	CAISSE DES DEPOTS	1 011 237,94	118 204,58	1,16	A	F		1,017	V	LIVRET A	2,050	A-1	EUR	5 186,35	57 576,51
OPH DE SEINE ET MARNE	1986	X	1044/260055/CONSTRUCTION LOGEMENTS	CAISSE DES DEPOTS	23 211,89	2 567,44	1,66	A	V	LIVRET A	4,119	V	LIVRET A	1,224	A-1	EUR	99,82	1 258,60
OPH DE SEINE ET MARNE	1986	X	1045/260175/CONSTRUCTION LOGEMENTS	CAISSE DES DEPOTS	74 225,25	8 209,94	1,91	A	V	LIVRET A	4,119	V	LIVRET A	1,224	A-1	EUR	319,21	4 024,64
OPH DE SEINE ET MARNE	1983	X	1096/936551/CONSTRUCTION LOGEMENTS	CAISSE DES DEPOTS	63 876,14	8 078,73	2,81	A	F		0,171	F		1,850	A-1	EUR	149,45	2 696,18
OPH DE SEINE ET MARNE	1996	X	1253/432246/CONSTRUCTION LOGEMENTS	CAISSE DES DEPOTS	252 294,19	129 143,50	12,08	A	V	LIVRET A	3,804	V	LIVRET A	2,050	A-1	EUR	2 647,44	9 894,48
OPH DE SEINE ET MARNE	1978	P	966/133313/CONSTRUCTION FOYER	CAISSE DES DEPOTS	54 515,77	6 169,17	3,81	A	F		0,939	F		1,000	A-1	EUR	61,69	1 519,34
OPH DE SEINE ET MARNE	1978	P	967/133312/CONSTRUCTION FOYER	CAISSE DES DEPOTS	54 744,44	6 195,09	3,81	A	F		0,941	F		1,000	A-1	EUR	61,95	1 525,71
OPH DE SEINE ET MARNE	1977	P	992/199185/CONSTRUCTION FOYER	CAISSE DES DEPOTS	101 515,80	8 740,41	2,56	A	F		0,868	F		1,000	A-1	EUR	87,40	2 884,52
OPH DE SEINE ET MARNE	1998	X	1555/465604/REHABILITATION	CAISSE DES DEPOTS	90 427,50	44 897,10	10,99	A	V	LIVRET A	3,891	V	LIVRET A	2,050	A-1	EUR	920,39	3 719,91
OPH DE SEINE ET MARNE	1998	X	1557/472726/CONSTRUCTION LOGEMENTS	CAISSE DES DEPOTS	732 146,62	352 584,84	11,57	A	V	LIVRET A	3,437	V	LIVRET A	1,850	A-1	EUR	6 522,82	29 846,81
OPH DE SEINE ET MARNE	1998	P	1558/474111/CONSTRUCTION LOGEMENTS	CAISSE DES DEPOTS	1 417 534,38	432 840,67	3,83	A	F		5,894	F		5,500	A-1	EUR	23 806,24	97 924,86
OPH DE SEINE ET MARNE	1994	P	1608/696631739J/CONSTRUCTION LITS ETUDIANTS	CREDIT FONCIER	1 592 600,47	602 432,54	5,83	A	F		5,814	F		5,400	A-1	EUR	32 531,36	87 680,96
OPH DE SEINE ET MARNE	2001	X	1725/944448/AMELIORATION MAPAD	CAISSE DES DEPOTS	91 926,76	16 182,96	2,83	A	V	LIVRET A	3,509	V	LIVRET A	1,950	A-1	EUR	315,57	5 411,69
OPH DE SEINE ET MARNE	2001	X	1726/0944427/CONSTRUCTION LOGEMENTS	CAISSE DES DEPOTS	166 582,69	98 972,59	14,90	A	V	LIVRET A	3,111	V	LIVRET A	1,950	A-1	EUR	1 929,96	5 743,84
OPH DE SEINE ET MARNE	2001	X	1727/0944429/ACQUISITION FONCIERE	CAISSE DES DEPOTS	52 681,08	43 014,52	32,89	A	V	LIVRET A	2,828	V	LIVRET A	1,950	A-1	EUR	838,78	941,00

Désignation du bénéficiaire	Année de mobilisation et profil d'amortissement de l'emprunt (1)		Objet de l'emprunt garanti	Organisme prêteur ou chef de file	Montant initial	Capital restant dû au 01/01/N	Durée résiduelle	Périodicité des remboursements (2)	Taux initial			Taux à la date de vote du budget (6)			Catégorie d'emprunt (7)	Indices ou devises pouvant modifier l'emprunt	Annuité garantie au cours de l'exercice	
	Année	Profil							Taux (3)	Index (4)	Taux actuariel (5)	Taux (3)	Index (4)	Niveau de taux			En intérêts (8)	En capital
OPH DE SEINE ET MARNE	2001	X	1728/0944430/CONSTRUCTION LOGEMENTS	CAISSE DES DEPOTS	22 605,26	13 009,77	14,90	A	V	LIVRET A	2,599	V	LIVRET A	1,450	A-1	EUR	188,64	782,66
OPH DE SEINE ET MARNE	2001	X	1729/944428/ACQUISITION FONCIERE	CAISSE DES DEPOTS	7 149,80	5 690,44	32,89	A	V	LIVRET A	2,305	V	LIVRET A	1,450	A-1	EUR	82,51	135,68
OPH DE SEINE ET MARNE	2002	X	1746/1005010/ACQUISITION-AMELIORATION LOGEMENTS	CAISSE DES DEPOTS	28 517,60	22 004,15	33,39	A	V	LIVRET A	2,298	V	LIVRET A	1,450	A-1	EUR	319,06	731,80
OPH DE SEINE ET MARNE	2002	X	1747/1004972/ACQUISITION-AMELIORATION LOGEMENTS	CAISSE DES DEPOTS	46 906,80	32 427,72	18,40	A	V	LIVRET A	2,974	V	LIVRET A	1,950	A-1	EUR	632,34	1 426,43
OPH DE SEINE ET MARNE	2002	X	1748/1004973/ACQUISITION-AMELIORATION LOGEMENTS	CAISSE DES DEPOTS	76 134,80	63 787,71	33,39	A	V	LIVRET A	2,766	V	LIVRET A	1,950	A-1	EUR	1 243,86	1 339,99
OPH DE SEINE ET MARNE	2002	X	1749/1004974/ACQUISITION-AMELIORATION LOGEMENTS	CAISSE DES DEPOTS	3 129,20	2 107,77	18,40	A	V	LIVRET A	2,459	V	LIVRET A	1,450	A-1	EUR	30,56	97,15
OPH DE SEINE ET MARNE	2002	X	1750/1004992/ACQUISITION-AMELIORATION LOGEMENTS	CAISSE DES DEPOTS	5 075,20	4 160,20	33,39	A	V	LIVRET A	2,243	V	LIVRET A	1,450	A-1	EUR	60,32	95,53
OPH DE SEINE ET MARNE	2003	P	1753/MIN197798EUR/TRAVAUX D'AMELIORATION	Caisse Française de Financemen	1 524 490,17	419 526,47	4,33	T	V	EURIBOR03M	2,525	V	EURIBOR03M	0,050	A-1	EUR	195,85	88 789,39
OPH DE SEINE ET MARNE	2002	X	1759/1007650/AMELIORATION LOGEMENTS	CAISSE DES DEPOTS	24 672,00	5 869,00	3,58	A	V	LIVRET A	3,433	V	LIVRET A	1,950	A-1	EUR	114,44	1 474,96
OPH DE SEINE ET MARNE	1999	X	1620/879683/CONSTRUCTION LOGEMENTS	CAISSE DES DEPOTS	551 557,74	289 498,24	13,74	A	V	LIVRET A	2,848	V	LIVRET A	1,550	A-1	EUR	4 487,22	21 200,42
OPH DE SEINE ET MARNE	1999	X	1621/879682/CONSTRUCTION LOGEMENTS	CAISSE DES DEPOTS	722 753,95	390 469,57	13,74	A	V	LIVRET A	3,327	V	LIVRET A	1,850	A-1	EUR	7 223,69	28 531,50
OPH DE SEINE ET MARNE	1999	X	1623/882012/CONSTRUCTION LOGEMENTS	CAISSE DES DEPOTS	1 337 198,86	701 860,74	13,57	A	V	LIVRET A	2,848	V	LIVRET A	1,550	A-1	EUR	10 878,84	51 398,39
OPH DE SEINE ET MARNE	1999	X	1624/882013/CONSTRUCTION LOGEMENTS	CAISSE DES DEPOTS	2 002 935,18	1 086 344,38	13,57	A	V	LIVRET A	3,364	V	LIVRET A	2,050	A-1	EUR	22 270,06	77 401,58
OPH DE SEINE ET MARNE	1998	X	1597/858378/CONSTRUCTION LOGEMENTS	CAISSE DES DEPOTS	282 213,93	136 441,96	11,57	A	V	LIVRET A	3,482	V	LIVRET A	2,050	A-1	EUR	2 797,06	11 304,76
OPH DE SEINE ET MARNE	1999	X	1598/860606/CONSTRUCTION LOGEMENTS	CAISSE DES DEPOTS	91 180,75	45 008,80	12,74	A	V	LIVRET A	2,885	V	LIVRET A	1,550	A-1	EUR	697,64	3 539,31
OPH DE SEINE ET MARNE	1998	X	1599/860607/CONSTRUCTION LOGEMENTS	CAISSE DES DEPOTS	496 878,53	252 978,17	12,74	A	V	LIVRET A	3,124	V	LIVRET A	1,850	A-1	EUR	4 680,10	19 846,14
OPH DE SEINE ET MARNE	1998	X	1600/862927/CONSTRUCTION LOGEMENTS	CAISSE DES DEPOTS	57 070,84	28 171,40	12,82	A	V	LIVRET A	2,885	V	LIVRET A	1,550	A-1	EUR	436,66	2 215,29
OPH DE SEINE ET MARNE	2000	X	1693/929054/ACQUISITION FONCIERE	CAISSE DES DEPOTS	203 616,82	168 601,56	33,06	A	V	LIVRET A	2,742	V	LIVRET A	1,800	A-1	EUR	3 034,83	3 638,42

Désignation du bénéficiaire	Année de mobilisation et profil d'amortissement de l'emprunt (1)		Objet de l'emprunt garanti	Organisme prêteur ou chef de file	Montant initial	Capital restant dû au 01/01/N	Durée résiduelle	Périodicité des remboursements (2)	Taux initial			Taux à la date de vote du budget (6)			Catégorie d'emprunt (7)	Indices ou devises pouvant modifier l'emprunt	Annuité garantie au cours de l'exercice	
	Année	Profil							Taux (3)	Index (4)	Taux actuariel (5)	Taux (3)	Index (4)	Niveau de taux			En intérêts (8)	En capital
OPH DE SEINE ET MARNE	2000	X	1694/929389/ACQUISITION AMELIORATION	CAISSE DES DEPOTS	132 880,13	67 809,98	13,74	A	V	LIVRET A	2,738	V	LIVRET A	1,450	A-1	EUR	983,24	5 173,23
OPH DE SEINE ET MARNE	2000	X	1696/929398/ACQUISITION FONCIERE	CAISSE DES DEPOTS	153 005,88	111 461,47	33,22	A	V	LIVRET A	2,368	V	LIVRET A	1,450	A-1	EUR	1 616,19	4 072,36
OPH DE SEINE ET MARNE	2000	X	1697/929399/ACQUISITION FONCIERE	CAISSE DES DEPOTS	226 828,31	168 590,42	33,22	A	V	LIVRET A	2,897	V	LIVRET A	1,950	A-1	EUR	3 287,51	5 911,50
OPH DE SEINE ET MARNE	2001	X	1713/934906/ACQUISITION AMELIORATION	CAISSE DES DEPOTS	472 609,60	258 824,51	15,32	A	V	LIVRET A	2,584	V	LIVRET A	1,450	A-1	EUR	3 752,95	17 499,26
OPH DE SEINE ET MARNE	2001	X	1714/934907/ACQUISITION AMELIORATION	CAISSE DES DEPOTS	228 829,55	128 457,97	15,32	A	V	LIVRET A	3,064	V	LIVRET A	1,800	A-1	EUR	2 312,24	8 617,60
OPH DE SEINE ET MARNE	2001	X	700/940599/REHABILITATIONS LOGEMENTS	CAISSE DES DEPOTS	353 611,90	66 536,19	2,66	A	V	LIVRET A	3,388	V	LIVRET A	1,800	A-1	EUR	1 197,65	22 315,30
OPH DE SEINE ET MARNE	2001	X	1721/940598/REHABILITATIONS LOGEMENTS	CAISSE DES DEPOTS	170 849,84	32 147,38	2,66	A	V	LIVRET A	3,461	V	LIVRET A	1,800	A-1	EUR	578,65	10 781,78
OPH DE SEINE ET MARNE	2000	X	1678/923016/ACQUISITION AMELIORATION	CAISSE DES DEPOTS	280 357,10	168 977,88	14,99	A	V	LIVRET A	2,742	V	LIVRET A	1,550	A-1	EUR	2 619,16	10 688,22
OPH DE SEINE ET MARNE	2003	P	1845/MON211551EUR/CONSTRUCTION POMPIERS	DEXIA CREDIT LOCAL	568 800,00	468 219,72	24,65	A	F		5,057	F		5,060	A-1	EUR	23 691,92	9 729,47
OPH DE SEINE ET MARNE	2003	X	1857/1023766/REALISATION	CAISSE DES DEPOTS	1 599 908,80	1 185 484,20	19,82	A	V	LIVRET A	2,727	V	LIVRET A	1,800	A-1	EUR	21 338,72	49 769,86
OPH DE SEINE ET MARNE	2003	X	1858/1023767/REALISATION	CAISSE DES DEPOTS	335 092,00	295 706,98	34,81	A	V	LIVRET A	2,572	V	LIVRET A	1,800	A-1	EUR	5 322,73	6 138,39
OPH DE SEINE ET MARNE	2003	X	1859/1023768/CONSTRUCTION	CAISSE DES DEPOTS	329 037,60	231 862,74	19,82	A	V	LIVRET A	2,339	V	LIVRET A	1,450	A-1	EUR	3 362,01	11 281,50
OPH DE SEINE ET MARNE	2003	X	1860/1023769/CONSTRUCTION	CAISSE DES DEPOTS	206 865,60	173 791,03	34,81	A	V	LIVRET A	2,154	V	LIVRET A	1,450	A-1	EUR	2 519,97	4 846,55
OPH DE SEINE ET MARNE	2000	X	1679/923015/ACQUISITION AMELIORATION	CAISSE DES DEPOTS	165 217,23	102 511,50	14,99	A	V	LIVRET A	3,258	V	LIVRET A	2,050	A-1	EUR	2 101,49	6 283,27
OPH DE SEINE ET MARNE	2000	X	1686/929058/ACQUISITION FONCIERE	CAISSE DES DEPOTS	24 244,40	17 661,52	33,06	A	V	LIVRET A	2,368	V	LIVRET A	1,450	A-1	EUR	256,09	645,28
OPH DE SEINE ET MARNE	2000	X	1718/902901/CONSTRUCTION LOGEMENTS	CAISSE DES DEPOTS	898 544,26	518 558,70	13,99	A	V	LIVRET A	2,840	V	LIVRET A	1,550	A-1	EUR	8 037,66	34 922,90
OPH DE SEINE ET MARNE	2001	X	1770/477307/REAMENAGEMENT D'EMPRUNT	CAISSE DES DEPOTS	985 192,56	878 064,66	15,32	A	V	LIVRET A	8,402	V	LIVRET A	2,050	A-1	EUR	117 557,49	0,00
OPH DE SEINE ET MARNE	2003	X	1784/1013992/CONSTRUCTION LOGEMENTS	CAISSE DES DEPOTS	623 801,00	425 088,96	19,07	A	V	LIVRET A	2,868	V	LIVRET A	1,800	A-1	EUR	7 651,60	22 199,95

Désignation du bénéficiaire	Année de mobilisation et profil d'amortissement de l'emprunt (1)		Objet de l'emprunt garanti	Organisme prêteur ou chef de file	Montant initial	Capital restant dû au 01/01/N	Durée résiduelle	Périodicité des remboursements (2)	Taux initial			Taux à la date de vote du budget (6)			Catégorie d'emprunt (7)	Indices ou devises pouvant modifier l'emprunt	Annuité garantie au cours de l'exercice	
	Année	Profil							Taux (3)	Index (4)	Taux actuariel (5)	Taux (3)	Index (4)	Niveau de taux			En intérêts (8)	En capital
OPH DE SEINE ET MARNE	2003	X	1785/1013995/CONSTRUCTION LOGEMENTS	CAISSE DES DEPOTS	56 901,50	45 045,95	34,06	A	V	LIVRET A	2,235	V	LIVRET A	1,450	A-1	EUR	653,17	1 463,78
OPH DE SEINE ET MARNE	2003	X	1786/1013994/CONSTRUCTION LOGEMENTS	CAISSE DES DEPOTS	165 860,00	110 792,75	19,07	A	V	LIVRET A	2,418	V	LIVRET A	1,450	A-1	EUR	1 606,50	5 840,55
OPH DE SEINE ET MARNE	2000	X	1643/891737/REHABILITATION	CAISSE DES DEPOTS	343 010,29	48 265,14	1,00	A	V	LIVRET A	3,778	V	LIVRET A	1,850	A-1	EUR	892,91	24 114,79
OPH DE SEINE ET MARNE	1999	X	1649/862926/CONSTRUCTION LOGEMENTS	CAISSE DES DEPOTS	81 956,08	41 726,66	12,82	A	V	LIVRET A	3,367	V	LIVRET A	1,850	A-1	EUR	771,95	3 273,47
OPH DE SEINE ET MARNE	1999	X	1656/871147/CONSTRUCTION LOGEMENTS	CAISSE DES DEPOTS	183 674,24	94 666,96	12,24	A	V	LIVRET A	3,362	V	LIVRET A	1,850	A-1	EUR	1 751,34	7 426,61
OPH DE SEINE ET MARNE	1999	X	1666/871145/CONSTRUCTION LOGEMENTS	CAISSE DES DEPOTS	199 742,82	99 817,99	12,24	A	V	LIVRET A	2,889	V	LIVRET A	1,550	A-1	EUR	1 547,18	7 849,29
OPH DE SEINE ET MARNE	2003	X	1783/1013993/CONSTRUCTION LOGEMENTS	CAISSE DES DEPOTS	213 930,50	171 974,24	34,06	A	V	LIVRET A	2,693	V	LIVRET A	1,800	A-1	EUR	3 095,54	5 564,00
OPH DE SEINE ET MARNE	2006	X	1898/1055831/AMELIORATION 111 LGTS	CAISSE DES DEPOTS	1 372 540,50	360 350,00	2,25	A	V	LIVRET A	2,583	V	LIVRET A	1,400	A-1	EUR	5 044,90	118 450,63
OPH DE SEINE ET MARNE	2005	X	1864/1039412/AMELIORATION LOGEMENTS	CAISSE DES DEPOTS	392 129,25	69 418,30	1,00	A	V	LIVRET A	3,392	V	LIVRET A	1,800	A-1	EUR	1 249,53	34 683,56
OPH DE SEINE ET MARNE	2005	X	1865/1039413/AMELIORATION LOGEMENTS	CAISSE DES DEPOTS	681 882,75	303 541,45	6,00	A	V	LIVRET A	3,020	V	LIVRET A	1,800	A-1	EUR	5 463,75	43 295,90
OPH DE SEINE ET MARNE	2005	X	1873/1045514/CONSTRUCTION	CAISSE DES DEPOTS	116 382,00	89 577,05	21,48	A	V	LIVRET A	2,563	V	LIVRET A	1,750	A-1	EUR	1 567,60	3 373,15
OPH DE SEINE ET MARNE	2007	X	1914/1086256/ACQUISITION AMELIORATION	CAISSE DES DEPOTS	245 744,10	196 489,61	28,31	A	V	LIVRET A	2,335	V	LIVRET A	1,750	A-1	EUR	3 438,57	6 953,36
OPH DE SEINE ET MARNE	2007	X	1915/1086257/ACQUISITION AMELIORATION	CAISSE DES DEPOTS	8 814,60	7 450,83	38,30	A	V	LIVRET A	2,259	V	LIVRET A	1,750	A-1	EUR	130,39	203,63
OPH DE SEINE ET MARNE	2007	X	1916/1086258/ACQUISITION AMELIORATION	CAISSE DES DEPOTS	95 445,90	73 915,35	28,31	A	V	LIVRET A	1,302	V	LIVRET A	0,750	A-1	EUR	554,36	2 887,36
OPH DE SEINE ET MARNE	2007	X	1917/1086259/ACQUISITION AMELIORATION	CAISSE DES DEPOTS	3 422,70	2 812,01	38,30	A	V	LIVRET A	1,222	V	LIVRET A	0,750	A-1	EUR	21,09	86,18
OPH DE SEINE ET MARNE	2007	X	1918/1086264/ACQUISITION AMELIORATION	CAISSE DES DEPOTS	35 592,30	28 950,81	28,31	A	V	LIVRET A	2,253	V	LIVRET A	1,650	A-1	EUR	477,69	786,49
OPH DE SEINE ET MARNE	2007	X	1919/1086265/ACQUISITION AMELIORATION	CAISSE DES DEPOTS	104 013,00	89 543,95	38,30	A	V	LIVRET A	2,162	V	LIVRET A	1,650	A-1	EUR	1 477,48	1 654,21
OPH DE SEINE ET MARNE	2007	X	1920/1086266/ACQUISITION AMELIORATION	CAISSE DES DEPOTS	38 721,60	29 986,84	28,31	A	V	LIVRET A	1,302	V	LIVRET A	0,750	A-1	EUR	224,90	1 171,38
OPH DE SEINE ET MARNE	2007	X	1921/1086267/ACQUISITION AMELIORATION	CAISSE DES DEPOTS	113 088,60	92 910,59	38,30	A	V	LIVRET A	1,222	V	LIVRET A	0,750	A-1	EUR	696,83	2 847,59

Désignation du bénéficiaire	Année de mobilisation et profil d'amortissement de l'emprunt (1)		Objet de l'emprunt garanti	Organisme prêteur ou chef de file	Montant initial	Capital restant dû au 01/01/N	Durée résiduelle	Périodicité des remboursements (2)	Taux initial			Taux à la date de vote du budget (6)			Catégorie d'emprunt (7)	Indices ou devises pouvant modifier l'emprunt	Annuité garantie au cours de l'exercice	
	Année	Profil							Taux (3)	Index (4)	Taux actuariel (5)	Taux (3)	Index (4)	Niveau de taux			En intérêts (8)	En capital
OPH DE SEINE ET MARNE	2004	X	1833/1030824/ACQUISITION AMELIORATION	CAISSE DES DEPOTS	33 637,00	24 953,80	20,40	A	V	LIVRET A	2,238	V	LIVRET A	1,450	A-1	EUR	361,83	1 025,06
OPH DE SEINE ET MARNE	2004	X	1834/1030821/ACQUISITION AMELIORATION	CAISSE DES DEPOTS	103 144,00	91 274,85	35,39	A	V	LIVRET A	2,499	V	LIVRET A	1,800	A-1	EUR	1 642,95	1 824,02
OPH DE SEINE ET MARNE	2004	X	1835/1030825/ACQUISITION AMELIORATION	CAISSE DES DEPOTS	60 875,00	52 871,62	35,39	A	V	LIVRET A	2,060	V	LIVRET A	1,450	A-1	EUR	766,64	1 128,92
OPH DE SEINE ET MARNE	2005	P	1893/MIN230255EUR/RENEGOCIATION PRETS	Caisse Française de Financemen	3 278 481,03	1 727 208,53	11,74	A	F		3,057	F		2,990	A-1	EUR	51 643,54	138 265,33
OPH DE SEINE ET MARNE	2005	C	1894/MIN230262EUR/RENEGOCIATION PRETS	Caisse Française de Financemen	5 280 835,34	2 689 314,21	13,66	T	V	EURIBOR03M	1,436	V	EURIBOR03M	0,087	A-1	EUR	2 307,33	195 586,50
OPH DE SEINE ET MARNE	2005	X	1895/MIN230264EUR/RENEGOCIATION PRET	DEXIA CREDIT LOCAL	3 266 766,09	1 676 048,42	13,66	A	V	EURIBOR12M	3,916	F		3,590	B-1	EUR	60 170,14	119 717,74
OPH DE SEINE ET MARNE	2005	X	1896/MIN230285EUR/RENEGOCIATION PRETS	DEXIA CREDIT LOCAL	2 253 804,28	1 232 639,57	12,74	A	F		2,975	F		2,990	A-1	EUR	36 855,92	90 749,60
OPH DE SEINE ET MARNE	2005	P	1897/MIN230289EUR/REAMENAGEMENT PRETS	DEXIA CREDIT LOCAL	3 183 118,31	1 661 054,64	11,74	A	F		2,974	F		2,990	A-1	EUR	49 665,54	132 969,62
OPH DE SEINE ET MARNE	2003	X	2167/1097898/CONSTRUCTION	CAISSE DES DEPOTS	93 239,79	63 775,30	19,57	A	V	LIVRET A	2,342	V	LIVRET A	1,450	A-1	EUR	924,74	2 771,62
OPH DE SEINE ET MARNE	2005	X	2170/1107909/ACQUISITION LGTS OPAC DE CHELLES	CAISSE DES DEPOTS	1 811 063,84	1 118 996,06	14,49	A	V	LIVRET A	2,957	V	LIVRET A	2,050	A-1	EUR	22 939,42	73 150,89
OPH DE SEINE ET MARNE	2005	X	2171/1107910/ACQUISITION LGTS A L' OPAC DE CHELLES	CAISSE DES DEPOTS	1 261 098,21	760 299,05	14,49	A	V	LIVRET A	2,444	V	LIVRET A	1,550	A-1	EUR	11 784,64	51 203,17
OPH DE SEINE ET MARNE	1999	X	1741/1003749/REAMENAGEMENT D'EMPRUNT	CAISSE DES DEPOTS	895 856,43	506 418,06	13,08	A	V	LIVRET A	3,472	V	LIVRET A	2,050	A-1	EUR	10 381,57	36 069,81
OPH DE SEINE ET MARNE	1991	X	556/224913/CONSTRUCTION LOGEMENTS	CAISSE DES DEPOTS	705 568,05	282 013,41	8,24	A	V	LIVRET A	38,806	V	LIVRET A	1,850	A-1	EUR	5 217,25	31 629,13
OPH DE SEINE ET MARNE	1998	P	1552/478364/ACQUISITION AMELIORATION	CAISSE DES DEPOTS	444 338,54	162 052,55	4,00	A	F		5,439	F		5,500	A-1	EUR	8 912,89	28 324,19
OPH DE SEINE ET MARNE	1989	X	1046/266641/CONSTRUCTION LOGEMENTS	CAISSE DES DEPOTS	396 764,42	84 440,05	3,41	A	V	LIVRET A	4,234	V	LIVRET A	1,224	A-1	EUR	2 008,64	20 550,71
OPH DE SEINE ET MARNE	1992	X	293/351225/ACQUISITION LOGEMENTS	CAISSE DES DEPOTS	28 965,31	8 659,04	5,49	A	V	LIVRET A	4,436	V	LIVRET A	2,050	A-1	EUR	177,51	1 435,02

Désignation du bénéficiaire	Année de mobilisation et profil d'amortissement de l'emprunt (1)		Objet de l'emprunt garanti	Organisme prêteur ou chef de file	Montant initial	Capital restant dû au 01/01/N	Durée résiduelle	Périodicité des remboursements (2)	Taux initial			Taux à la date de vote du budget (6)			Catégorie d'emprunt (7)	Indices ou devises pouvant modifier l'emprunt	Annuité garantie au cours de l'exercice	
	Année	Profil							Taux (3)	Index (4)	Taux actuariel (5)	Taux (3)	Index (4)	Niveau de taux			En intérêts (8)	En capital
OPH DE SEINE ET MARNE	2000	P	1672/907929/ACQUISITION AMELIORATION	CAISSE DES DEPOTS	495 556,72	229 912,97	6,16	A	F		5,523	F		5,500	A-1	EUR	12 645,21	27 250,98
OPH DE SEINE ET MARNE	2000	X	1705/930591/ACQUISITION AMELIORATION	CAISSE DES DEPOTS	128 033,39	65 336,63	13,91	A	V	LIVRET A	2,765	V	LIVRET A	1,450	A-1	EUR	947,38	4 984,54
OPH DE SEINE ET MARNE	2007	X	2102/1093588/ACQUISITION	CAISSE DES DEPOTS	1 148 400,00	909 021,71	23,73	A	V	LIVRET A	2,170	V	LIVRET A	1,550	A-1	EUR	14 089,83	31 556,23
OPH DE SEINE ET MARNE	2007	X	2124/1093159/REHABILITATION	CAISSE DES DEPOTS	227 784,00	125 602,76	8,74	A	V	LIVRET A	2,723	V	LIVRET A	1,750	A-1	EUR	2 198,05	13 007,19
OPH DE SEINE ET MARNE	2007	X	2125/1093158/REHABILITATION	CAISSE DES DEPOTS	898 620,80	495 510,00	8,74	A	V	LIVRET A	2,694	V	LIVRET A	1,750	A-1	EUR	8 671,42	51 314,09
OPH DE SEINE ET MARNE	2007	P	2143/263503/REAMENAGEMENT OVERTEC	DEXIA CREDIT LOCAL	4 642 444,79	3 792 373,52	23,56	A	F		4,252	F		4,190	E-3	EUR	161 107,40	97 034,82
OPH DE SEINE ET MARNE	2007	P	2144/263539/ACQUISITION OPAC	DEXIA CREDIT LOCAL	114 408,00	89 943,86	18,57	A	V	EURIBOR12M	0,880	V	EURIBOR12M	0,229	A-1	EUR	208,83	2 945,21
OPH DE SEINE ET MARNE	2007	P	2146/263307/ACQUISITION LGTS OPAC	DEXIA CREDIT LOCAL	762 720,00	599 625,63	18,65	A	V	EURIBOR12M	0,916	V	EURIBOR12M	0,221	A-1	EUR	1 343,58	19 634,75
OPH DE SEINE ET MARNE	2007	P	2147/263409/ACQUISITION LGTS OPAC	DEXIA CREDIT LOCAL	6 602 078,51	5 393 181,50	23,56	A	F		4,252	F		4,190	E-3	EUR	229 112,84	137 994,43
OPH DE SEINE ET MARNE	2007	P	2148/263694/ACQUISITION LGTS OPAC	DEXIA CREDIT LOCAL	5 243 109,92	4 283 051,77	23,56	A	F		4,022	F		3,960	E-2	EUR	171 964,53	109 589,72
OPH DE SEINE ET MARNE	2008	X	2151/1106805/REHABILITATION 84 LGTS	CAISSE DES DEPOTS	255 296,00	147 596,64	9,24	A	V	LIVRET A	2,431	V	LIVRET A	1,750	A-1	EUR	2 582,94	14 851,83
OPH DE SEINE ET MARNE	2008	X	2152/1106815/REHABILITATION 195 LGTS	CAISSE DES DEPOTS	903 337,20	522 254,69	9,24	A	V	LIVRET A	2,427	V	LIVRET A	1,750	A-1	EUR	9 139,46	52 551,59
OPH DE SEINE ET MARNE	2007	X	2127/1095276/AMELIORATION 49 LGTS	CAISSE DES DEPOTS	524 469,60	288 630,51	8,83	A	V	LIVRET A	2,673	V	LIVRET A	1,650	A-1	EUR	4 762,40	30 144,33
OPH DE SEINE ET MARNE	2007	X	2129/1095739/ACQUISITION AMELIORATION 2 LGTS	CAISSE DES DEPOTS	114 002,19	96 934,89	38,89	A	V	LIVRET A	0,984	V	LIVRET A	0,550	A-1	EUR	533,14	2 235,26
OPH DE SEINE ET MARNE	2009	X	2219/1132031/ACQUISITION 2 LOGEMENTS	CAISSE DES DEPOTS	122 981,20	102 603,70	30,31	A	V	LIVRET A	0,366	V	LIVRET A	0,050	A-1	EUR	51,30	3 285,04
OPH DE SEINE ET MARNE	2009	X	2220/1131916/ACQUISITION AMELIORATION	CAISSE DES DEPOTS	291 462,44	233 352,12	32,31	A	V	LIVRET A	1,616	V	LIVRET A	1,350	A-1	EUR	3 150,25	5 659,57

Désignation du bénéficiaire	Année de mobilisation et profil d'amortissement de l'emprunt (1)		Objet de l'emprunt garanti	Organisme prêteur ou chef de file	Montant initial	Capital restant dû au 01/01/N	Durée résiduelle	Périodicité des remboursements (2)	Taux initial			Taux à la date de vote du budget (6)			Catégorie d'emprunt (7)	Indices ou devises pouvant modifier l'emprunt	Annuité garantie au cours de l'exercice	
	Année	Profil							Taux (3)	Index (4)	Taux actuariel (5)	Taux (3)	Index (4)	Niveau de taux			En intérêts (8)	En capital
OPH DE SEINE ET MARNE	2009	X	2221/1131918/ACQUISITION AMELIORATION	CAISSE DES DEPOTS	202 972,08	169 004,72	42,30	A	V	LIVRET A	1,519	V	LIVRET A	1,350	A-1	EUR	2 281,56	2 925,06
OPH DE SEINE ET MARNE	2009	X	2222/1131919/ACQUISITION AMELIORATION	CAISSE DES DEPOTS	53 466,28	42 270,76	32,31	A	V	LIVRET A	0,420	V	LIVRET A	0,050	A-1	EUR	21,14	1 270,71
OPH DE SEINE ET MARNE	2009	X	2223/1131920/ACQUISITION AMELIORATION	CAISSE DES DEPOTS	37 230,31	30 669,36	42,30	A	V	LIVRET A	0,301	V	LIVRET A	0,050	A-1	EUR	15,34	705,78
OPH DE SEINE ET MARNE	2012	X	2473/1206024/ACQUISITION	CAISSE DES DEPOTS	10 754,40	9 757,85	32,98	A	V	LIVRET A	0,736	V	LIVRET A	0,550	A-1	EUR	53,67	261,78
OPH DE SEINE ET MARNE	2012	X	2474/1206025/ACQUISITION	CAISSE DES DEPOTS	73 695,60	68 492,37	42,97	A	V	LIVRET A	0,702	V	LIVRET A	0,550	A-1	EUR	376,71	1 380,14
OPH DE SEINE ET MARNE	2012	X	2475/1206456/CONSTRUCTION	CAISSE DES DEPOTS	276 522,00	254 354,11	33,06	A	V	LIVRET A	1,526	V	LIVRET A	1,350	A-1	EUR	3 433,78	5 944,51
OPH DE SEINE ET MARNE	2012	X	2477/1206458/CONSTRUCTION	CAISSE DES DEPOTS	77 139,20	69 991,18	33,06	A	V	LIVRET A	0,714	V	LIVRET A	0,550	A-1	EUR	384,95	1 877,72
OPH DE SEINE ET MARNE	2012	X	2478/1206459/CONSTRUCTION	CAISSE DES DEPOTS	7 354,00	6 834,78	43,06	A	V	LIVRET A	0,685	V	LIVRET A	0,550	A-1	EUR	37,59	137,72
OPH DE SEINE ET MARNE	2012	P	2479/1215488/REHABILITATION	CAISSE DES DEPOTS	370 406,00	265 926,63	8,32	A	F		1,906	F		1,900	A-1	EUR	5 052,60	27 372,21
OPH DE SEINE ET MARNE	2012	X	2480/1217844/CONSTRUCTION	CAISSE DES DEPOTS	365 448,40	336 151,57	33,39	A	V	LIVRET A	1,522	V	LIVRET A	1,350	A-1	EUR	4 538,05	7 856,20
OPH DE SEINE ET MARNE	2012	X	2481/1217845/CONSTRUCTION	CAISSE DES DEPOTS	41 033,20	38 638,93	43,38	A	V	LIVRET A	1,493	V	LIVRET A	1,350	A-1	EUR	521,62	648,76
OPH DE SEINE ET MARNE	2009	P	2348/1180730/REAMENAGEMENT	CAISSE DES DEPOTS	147 623,11	109 722,04	15,40	A	F		3,685	F		3,890	A-1	EUR	4 268,19	5 071,91
OPH DE SEINE ET MARNE	2011	X	2356/1176523/ACQUISITION EN VEFA	CAISSE DES DEPOTS	411 960,40	357 269,58	22,07	A	V	LIVRET A	2,399	V	LIVRET A	2,110	A-1	EUR	7 538,39	12 228,12
OPH DE SEINE ET MARNE	2011	X	2357/1178614/CONSTRUCTION	CAISSE DES DEPOTS	168 436,80	153 120,76	31,98	A	V	LIVRET A	1,593	V	LIVRET A	1,350	A-1	EUR	2 067,13	3 713,69
OPH DE SEINE ET MARNE	2011	X	2358/1178619/CONSTRUCTION	CAISSE DES DEPOTS	54 336,80	50 902,19	41,97	A	V	LIVRET A	1,553	V	LIVRET A	1,350	A-1	EUR	687,18	880,99
OPH DE SEINE ET MARNE	2011	X	2359/1178621/CONSTRUCTION	CAISSE DES DEPOTS	117 109,20	104 670,69	31,98	A	V	LIVRET A	0,781	V	LIVRET A	0,550	A-1	EUR	575,69	2 901,39
OPH DE SEINE ET MARNE	2011	X	2360/1178622/CONSTRUCTION	CAISSE DES DEPOTS	37 774,80	34 818,58	41,97	A	V	LIVRET A	0,740	V	LIVRET A	0,550	A-1	EUR	191,50	719,97
OPH DE SEINE ET MARNE	2011	X	2362/1181669/AMELIORATION	CAISSE DES DEPOTS	206 000,00	183 218,03	32,14	A	V	LIVRET A	0,773	V	LIVRET A	0,550	A-1	EUR	1 007,70	5 078,66
OPH DE SEINE ET MARNE	2011	X	2363/1181675/AMELIORATION	CAISSE DES DEPOTS	448 000,00	405 283,26	32,14	A	V	LIVRET A	1,586	V	LIVRET A	1,350	A-1	EUR	5 471,32	9 829,47

Désignation du bénéficiaire	Année de mobilisation et profil d'amortissement de l'emprunt (1)		Objet de l'emprunt garanti	Organisme prêteur ou chef de file	Montant initial	Capital restant dû au 01/01/N	Durée résiduelle	Périodicité des remboursements (2)	Taux initial			Taux à la date de vote du budget (6)			Catégorie d'emprunt (7)	Indices ou devises pouvant modifier l'emprunt	Annuité garantie au cours de l'exercice	
	Année	Profil							Taux (3)	Index (4)	Taux actuariel (5)	Taux (3)	Index (4)	Niveau de taux			En intérêts (8)	En capital
OPH DE SEINE ET MARNE	2012	X	2482/1217846/CONSTRUCTION	CAISSE DES DEPOTS	145 747,60	132 242,06	33,39	A	V	LIVRET A	0,712	V	LIVRET A	0,550	A-1	EUR	727,33	3 547,79
OPH DE SEINE ET MARNE	2012	X	2483/1217847/CONSTRUCTION	CAISSE DES DEPOTS	16 964,40	15 766,65	43,38	A	V	LIVRET A	0,683	V	LIVRET A	0,550	A-1	EUR	86,72	317,70
OPH DE SEINE ET MARNE	2012	X	2484/1220227/REHABILITATION	CAISSE DES DEPOTS	764 400,00	613 744,22	18,40	A	V	LIVRET A	1,599	V	LIVRET A	1,350	A-1	EUR	8 285,55	28 552,83
OPH DE SEINE ET MARNE	2013	X	2486/1227318/CONSTRUCTION	CAISSE DES DEPOTS	97 698,55	88 278,41	44,80	A	V	LIVRET A	1,254	V	LIVRET A	1,350	A-1	EUR	1 191,76	1 438,65
OPH DE SEINE ET MARNE	2013	X	2487/1227322/CONSTRUCTION	CAISSE DES DEPOTS	28 528,06	24 857,57	34,81	A	V	LIVRET A	0,483	V	LIVRET A	0,550	A-1	EUR	136,72	646,00
OPH DE SEINE ET MARNE	2013	X	2488/1227324/CONSTRUCTION	CAISSE DES DEPOTS	9 284,56	8 319,32	44,80	A	V	LIVRET A	0,495	V	LIVRET A	0,550	A-1	EUR	45,76	163,45
OPH DE SEINE ET MARNE	2012	X	2489/1228181/CONSTRUCTION	CAISSE DES DEPOTS	1 875 000,00	1 590 761,43	18,65	A	V	LIVRET A	1,521	V	LIVRET A	1,350	A-1	EUR	21 475,28	74 005,99
OPH DE SEINE ET MARNE	2013	X	2485/1227316/CONSTRUCTION	CAISSE DES DEPOTS	300 186,93	263 950,62	34,81	A	V	LIVRET A	1,234	V	LIVRET A	1,350	A-1	EUR	3 563,34	5 949,43
OPH DE SEINE ET MARNE	2010	X	2296/1167017/CONSTRUCTION	CAISSE DES DEPOTS	117 211,50	101 814,28	26,56	A	V	LIVRET A	1,589	V	LIVRET A	1,350	A-1	EUR	1 374,50	3 146,78
OPH DE SEINE ET MARNE	2010	X	2297/1167019/CONSTRUCTION	CAISSE DES DEPOTS	305 165,50	283 112,78	41,55	A	V	LIVRET A	1,528	V	LIVRET A	1,350	A-1	EUR	3 822,03	5 042,71
OPH DE SEINE ET MARNE	2010	X	2298/1167022/CONSTRUCTION	CAISSE DES DEPOTS	147 132,50	133 743,05	41,55	A	V	LIVRET A	0,718	V	LIVRET A	0,550	A-1	EUR	735,59	2 837,51
OPH DE SEINE ET MARNE	2010	X	2299/1167021/CONSTRUCTION	CAISSE DES DEPOTS	56 473,50	48 011,57	26,56	A	V	LIVRET A	0,780	V	LIVRET A	0,550	A-1	EUR	264,07	1 653,66
OPH DE SEINE ET MARNE	2014	X	2551/1228687/ACQUISITION VEFA	CAISSE DES DEPOTS	160 320,56	149 121,70	45,80	A	V	LIVRET A	0,558	V	LIVRET A	0,550	A-1	EUR	820,17	2 857,82
OPH DE SEINE ET MARNE	2013	X	2558/1233486/CONSTRUCTION	CAISSE DES DEPOTS	358 569,60	298 923,04	18,99	A	V	LIVRET A	1,539	V	LIVRET A	1,350	A-1	EUR	4 035,46	13 119,16
OPH DE SEINE ET MARNE	2013	X	2559/1241634/CONSTRUCTION	CAISSE DES DEPOTS	1 004 233,30	943 154,75	34,22	A	V	LIVRET A	1,399	V	LIVRET A	1,350	A-1	EUR	12 732,59	21 258,65
OPH DE SEINE ET MARNE	2013	X	2560/1241635/CONSTRUCTION	CAISSE DES DEPOTS	284 531,80	271 862,08	44,22	A	V	LIVRET A	1,391	V	LIVRET A	1,350	A-1	EUR	3 670,14	4 430,45
OPH DE SEINE ET MARNE	2013	X	2561/1241636/CONSTRUCTION	CAISSE DES DEPOTS	240 125,20	223 187,65	34,22	A	V	LIVRET A	0,635	V	LIVRET A	0,550	A-1	EUR	1 227,53	5 800,17
OPH DE SEINE ET MARNE	2013	X	2562/1241637/CONSTRUCTION	CAISSE DES DEPOTS	68 048,40	64 371,35	44,22	A	V	LIVRET A	0,620	V	LIVRET A	0,550	A-1	EUR	354,04	1 264,66
OPH DE SEINE ET MARNE	2013	X	2563/1242513/CONSTRUCTION	CAISSE DES DEPOTS	1 155 457,60	1 085 181,44	34,22	A	V	LIVRET A	1,399	V	LIVRET A	1,350	A-1	EUR	14 649,95	24 459,92

Désignation du bénéficiaire	Année de mobilisation et profil d'amortissement de l'emprunt (1)		Objet de l'emprunt garanti	Organisme prêteur ou chef de file	Montant initial	Capital restant dû au 01/01/N	Durée résiduelle	Périodicité des remboursements (2)	Taux initial			Taux à la date de vote du budget (6)			Catégorie d'emprunt (7)	Indices ou devises pouvant modifier l'emprunt	Annuité garantie au cours de l'exercice	
	Année	Profil							Taux (3)	Index (4)	Taux actuariel (5)	Taux (3)	Index (4)	Niveau de taux			En intérêts (8)	En capital
OPH DE SEINE ET MARNE	2013	X	2564/1242514/CONSTRUCTION	CAISSE DES DEPOTS	212 896,80	203 416,87	44,22	A	V	LIVRET A	1,422	V	LIVRET A	1,350	A-1	EUR	2 746,13	3 315,02
OPH DE SEINE ET MARNE	2013	X	2565/1242515/CONSTRUCTION	CAISSE DES DEPOTS	187 336,40	174 122,37	34,22	A	V	LIVRET A	0,634	V	LIVRET A	0,550	A-1	EUR	957,67	4 525,07
OPH DE SEINE ET MARNE	2013	X	2566/1242516/CONSTRUCTION	CAISSE DES DEPOTS	34 517,20	32 652,04	44,22	A	V	LIVRET A	0,619	V	LIVRET A	0,550	A-1	EUR	179,59	641,49
OPH DE SEINE ET MARNE	2015	X	2567/1242523/CONSTRUCTION	CAISSE DES DEPOTS	973 823,15	916 734,99	36,30	A	V	LIVRET A	1,354	V	LIVRET A	1,350	A-1	EUR	12 375,92	19 265,14
OPH DE SEINE ET MARNE	2015	X	2568/1242524/CONSTRUCTION	CAISSE DES DEPOTS	110 731,08	105 877,19	46,30	A	V	LIVRET A	1,353	V	LIVRET A	1,350	A-1	EUR	1 429,34	1 627,78
OPH DE SEINE ET MARNE	2015	X	2569/1242525/CONSTRUCTION	CAISSE DES DEPOTS	310 113,68	288 932,94	36,30	A	V	LIVRET A	0,554	V	LIVRET A	0,550	A-1	EUR	1 589,13	7 062,74
OPH DE SEINE ET MARNE	2015	X	2570/1242526/CONSTRUCTION	CAISSE DES DEPOTS	35 550,08	33 655,68	46,30	A	V	LIVRET A	0,553	V	LIVRET A	0,550	A-1	EUR	185,11	629,46
OPH DE SEINE ET MARNE	2013	X	2571/1243088/ACQUISITION	CAISSE DES DEPOTS	3 513,20	3 265,39	34,31	A	V	LIVRET A	0,639	V	LIVRET A	0,550	A-1	EUR	17,96	84,86
OPH DE SEINE ET MARNE	2013	X	2572/1243089/ACQUISITION	CAISSE DES DEPOTS	57 710,00	54 591,59	44,30	A	V	LIVRET A	0,623	V	LIVRET A	0,550	A-1	EUR	300,25	1 072,52
OPH DE SEINE ET MARNE	2013	X	2573/1245776/CONSTRUCTION	CAISSE DES DEPOTS	930 566,00	882 061,24	34,31	A	V	LIVRET A	2,247	V	LIVRET A	2,150	A-1	EUR	18 964,32	17 155,44
OPH DE SEINE ET MARNE	2013	X	2574/1249429/CONSTRUCTION	CAISSE DES DEPOTS	553 176,00	519 007,49	34,56	A	V	LIVRET A	1,422	V	LIVRET A	1,350	A-1	EUR	7 006,60	11 698,40
OPH DE SEINE ET MARNE	2013	X	2575/1249432/CONSTRUCTION	CAISSE DES DEPOTS	191 888,00	183 169,31	44,55	A	V	LIVRET A	1,410	V	LIVRET A	1,350	A-1	EUR	2 472,78	2 985,05
OPH DE SEINE ET MARNE	2013	X	2576/1249433/CONSTRUCTION	CAISSE DES DEPOTS	225 871,60	209 700,78	34,56	A	V	LIVRET A	0,616	V	LIVRET A	0,550	A-1	EUR	1 153,36	5 449,67
OPH DE SEINE ET MARNE	2013	X	2577/1249434/CONSTRUCTION	CAISSE DES DEPOTS	78 350,80	74 034,84	44,55	A	V	LIVRET A	0,604	V	LIVRET A	0,550	A-1	EUR	407,19	1 454,51
OPH DE SEINE ET MARNE	2014	X	2584/5003338/CONSTRUCTION	CAISSE DES DEPOTS	2 501 669,00	173 643,10	34,98	A	V	LIVRET A	0,000	V	LIVRET A	0,550	A-1	EUR	955,04	4 374,86
OPH DE SEINE ET MARNE	2014	X	2585/5003339/CONSTRUCTION	CAISSE DES DEPOTS	38 783,00	36 174,43	44,97	A	V	LIVRET A	0,581	V	LIVRET A	0,550	A-1	EUR	198,96	693,26
OPH DE SEINE ET MARNE	2014	X	2586/5003336/CONSTRUCTION	CAISSE DES DEPOTS	781 209,00	722 696,80	34,98	A	V	LIVRET A	1,389	V	LIVRET A	1,350	A-1	EUR	9 756,41	15 722,89
OPH DE SEINE ET MARNE	2014	X	2587/5003337/CONSTRUCTION	CAISSE DES DEPOTS	159 190,50	150 423,79	44,97	A	V	LIVRET A	1,382	V	LIVRET A	1,350	A-1	EUR	2 030,72	2 380,48
OPH DE SEINE ET MARNE	2011	C	2592/2/ACQUISITION DE 115 LGTS	BCME	3 280 000,00	2 514 666,68	22,23	A	F		4,763	F		4,750	A-1	EUR	119 446,67	109 333,33

Désignation du bénéficiaire	Année de mobilisation et profil d'amortissement de l'emprunt (1)		Objet de l'emprunt garanti	Organisme prêteur ou chef de file	Montant initial	Capital restant dû au 01/01/N	Durée résiduelle	Périodicité des remboursements (2)	Taux initial			Taux à la date de vote du budget (6)			Catégorie d'emprunt (7)	Indices ou devises pouvant modifier l'emprunt	Annuité garantie au cours de l'exercice	
	Année	Profil							Taux (3)	Index (4)	Taux actuariel (5)	Taux (3)	Index (4)	Niveau de taux			En intérêts (8)	En capital
OPH DE SEINE ET MARNE	2013	X	2506/1236834/CONSTRUCTION	CAISSE DES DEPOTS	187 747,60	174 504,56	34,06	A	V	LIVRET A	0,663	V	LIVRET A	0,550	A-1	EUR	959,78	4 535,00
OPH DE SEINE ET MARNE	2010	P	2309/MIN 267102/CONSTRUCTION	DEXIA CREDIT LOCAL	295 280,00	271 703,39	42,80	A	V	LIVRET A	0,873	V	LIVRET A	0,750	A-1	EUR	2 037,78	3 696,27
OPH DE SEINE ET MARNE	2010	P	2310/MIN267103/CONSTRUCTION	DEXIA CREDIT LOCAL	494 800,00	435 268,67	22,82	A	F		5,110	F		5,130	A-1	EUR	22 329,28	10 336,72
OPH DE SEINE ET MARNE	2010	P	2311/477308/REAMENAGEMENT D'EMPRUNT	CAISSE DES DEPOTS	147 623,11	109 722,04	15,40	A	F		3,890	F		3,890	A-1	EUR	4 268,19	5 071,91
OPH DE SEINE ET MARNE	2011	X	2419/1194257/CONSTRUCTION	CAISSE DES DEPOTS	1 145 169,59	1 009 917,48	33,64	A	V	LIVRET A	0,952	V	LIVRET A	0,750	A-1	EUR	7 574,38	26 187,70
OPH DE SEINE ET MARNE	2011	X	2420/1194258/CONSTRUCTION	CAISSE DES DEPOTS	174 437,37	152 965,77	33,64	A	V	LIVRET A	0,870	V	LIVRET A	0,750	A-1	EUR	1 147,24	3 966,48
OPH DE SEINE ET MARNE	2011	X	2421/1194259/CONSTRUCTION	CAISSE DES DEPOTS	343 779,98	313 484,96	43,64	A	V	LIVRET A	0,915	V	LIVRET A	0,750	A-1	EUR	2 351,14	6 040,07
OPH DE SEINE ET MARNE	2011	X	2422/1194262/CONSTRUCTION	CAISSE DES DEPOTS	54 957,50	49 857,00	43,64	A	V	LIVRET A	0,848	V	LIVRET A	0,750	A-1	EUR	373,93	960,62
OPH DE SEINE ET MARNE	2013	X	2503/1236835/CONSTRUCTION 3 LGTS	CAISSE DES DEPOTS	45 152,40	42 712,55	44,05	A	V	LIVRET A	0,642	V	LIVRET A	0,550	A-1	EUR	234,92	839,14
OPH DE SEINE ET MARNE	2013	X	2504/1236832/CONSTRUCTION	CAISSE DES DEPOTS	254 290,00	238 823,80	34,06	A	V	LIVRET A	1,470	V	LIVRET A	1,350	A-1	EUR	3 224,12	5 383,08
OPH DE SEINE ET MARNE	2013	X	2505/1236833/CONSTRUCTION	CAISSE DES DEPOTS	61 155,20	58 432,06	44,05	A	V	LIVRET A	1,450	V	LIVRET A	1,350	A-1	EUR	788,83	952,25
OPH DE SEINE ET MARNE	2010	X	2406/1158532/REHABILITATION	CAISSE DES DEPOTS	821 441,60	587 916,13	11,24	A	V	LIVRET A	1,791	V	LIVRET A	1,350	A-1	EUR	7 936,87	45 442,03
OPH DE SEINE ET MARNE	2011	X	2407/1180799/REHABILITATION	CAISSE DES DEPOTS	4 000 000,00	3 266 181,52	17,15	A	V	LIVRET A	1,697	V	LIVRET A	1,350	A-1	EUR	44 093,45	161 515,94
OPH DE SEINE ET MARNE	2011	X	2412/1197278/REHABILITATION	CAISSE DES DEPOTS	1 380 625,00	1 119 269,31	17,65	A	V	LIVRET A	1,639	V	LIVRET A	1,350	A-1	EUR	15 110,14	55 348,98
OPH DE SEINE ET MARNE	2011	X	2413/1197751/REHABILITATION	CAISSE DES DEPOTS	2 375 796,00	1 926 052,03	17,65	A	V	LIVRET A	1,639	V	LIVRET A	1,350	A-1	EUR	26 001,70	95 245,20
OPH DE SEINE ET MARNE	2013	X	2430/1208231/CONSTRUCTION	CAISSE DES DEPOTS	86 434,65	77 270,86	44,47	A	V	LIVRET A	1,234	V	LIVRET A	1,350	A-1	EUR	1 043,16	1 259,26
OPH DE SEINE ET MARNE	2010	X	2282/1164784/ACQUISITION AMELIORATION	CAISSE DES DEPOTS	8 044,00	7 108,13	31,47	A	V	LIVRET A	0,840	V	LIVRET A	0,550	A-1	EUR	39,10	203,66
OPH DE SEINE ET MARNE	2010	X	2283/1164782/ACQUISITION AMELIORATION	CAISSE DES DEPOTS	61 362,40	56 332,98	41,47	A	V	LIVRET A	0,788	V	LIVRET A	0,550	A-1	EUR	309,83	1 195,17

Désignation du bénéficiaire	Année de mobilisation et profil d'amortissement de l'emprunt (1)		Objet de l'emprunt garanti	Organisme prêteur ou chef de file	Montant initial	Capital restant dû au 01/01/N	Durée résiduelle	Périodicité des remboursements (2)	Taux initial			Taux à la date de vote du budget (6)			Catégorie d'emprunt (7)	Indices ou devises pouvant modifier l'emprunt	Annuité garantie au cours de l'exercice	
	Année	Profil							Taux (3)	Index (4)	Taux actuariel (5)	Taux (3)	Index (4)	Niveau de taux			En intérêts (8)	En capital
OPH DE SEINE ET MARNE	2010	X	2284/1164763/ACQUISITION AMELIORATION	CAISSE DES DEPOTS	68 048,80	60 131,74	31,47	A	V	LIVRET A	0,840	V	LIVRET A	0,550	A-1	EUR	330,72	1 722,91
OPH DE SEINE ET MARNE	2007	X	2130/1095736/ACQUISITION AMELIORATION 1 LGT	CAISSE DES DEPOTS	10 097,94	8 497,12	30,89	A	V	LIVRET A	1,818	V	LIVRET A	1,550	A-1	EUR	131,71	215,57
OPH DE SEINE ET MARNE	2007	X	2131/1095737/ACQUISITION AMELIORATION 1 LGT	CAISSE DES DEPOTS	70 347,99	62 421,67	40,89	A	V	LIVRET A	1,775	V	LIVRET A	1,550	A-1	EUR	967,53	1 100,99
OPH DE SEINE ET MARNE	2007	X	2132/1095738/ACQUISITION AMELIORATION	CAISSE DES DEPOTS	16 407,99	13 119,45	28,90	A	V	LIVRET A	1,074	V	LIVRET A	0,550	A-1	EUR	72,16	418,52
OPH DE SEINE ET MARNE	2006	X	2134/1101625/ACQUISITION 49 LGTS	CAISSE DES DEPOTS	198 571,17	74 233,02	4,66	A	V	LIVRET A	4,474	V	LIVRET A	1,270	A-1	EUR	942,75	14 995,31
OPH DE SEINE ET MARNE	2006	X	2136/1101626/ACQUISITION	CAISSE DES DEPOTS	519 237,39	94 738,25	1,66	A	V	LIVRET A	5,213	V	LIVRET A	2,050	A-1	EUR	1 942,13	47 299,40
OPH DE SEINE ET MARNE	2007	X	2138/1089311/ACQUISITION AMELIORATION	CAISSE DES DEPOTS	80 301,60	62 187,27	28,48	A	V	LIVRET A	1,299	V	LIVRET A	0,750	A-1	EUR	466,40	2 429,23
OPH DE SEINE ET MARNE	2010	X	2285/1164773/ACQUISITION AMELIORATION	CAISSE DES DEPOTS	67 922,40	60 020,04	31,47	A	V	LIVRET A	0,840	V	LIVRET A	0,550	A-1	EUR	330,11	1 719,71
OPH DE SEINE ET MARNE	2015	X	10242/5106567/ACQUISITION	CAISSE DES DEPOTS	130 594,00	127 494,54	36,72	A	V	LIVRET A	0,551	V	LIVRET A	0,550	A-1	EUR	701,22	3 116,51
OPH DE SEINE ET MARNE	2015	X	10243/5106566/ACQUISITION	CAISSE DES DEPOTS	90 383,60	88 733,10	46,72	A	V	LIVRET A	0,550	V	LIVRET A	0,550	A-1	EUR	488,03	1 659,58
OPH DE SEINE ET MARNE	2015	X	10244/5106569/ACQUISITION	CAISSE DES DEPOTS	430 986,00	422 231,03	36,72	A	V	LIVRET A	1,350	V	LIVRET A	1,350	A-1	EUR	5 700,12	8 873,16
OPH DE SEINE ET MARNE	2015	X	10245/5106568/ACQUISITION	CAISSE DES DEPOTS	298 283,20	293 826,01	46,72	A	V	LIVRET A	1,350	V	LIVRET A	1,350	A-1	EUR	3 966,65	4 517,36
OPH DE SEINE ET MARNE	2015	X	10246/5086286/ACQUISITION VEFA	CAISSE DES DEPOTS	253 137,20	236 018,02	36,72	A	V	LIVRET A	0,551	V	LIVRET A	0,550	A-1	EUR	1 298,10	5 769,28
OPH DE SEINE ET MARNE	2015	X	10247/5086285/ACQUISITION VEFA	CAISSE DES DEPOTS	176 190,00	166 926,00	46,72	A	V	LIVRET A	0,551	V	LIVRET A	0,550	A-1	EUR	918,10	3 122,03
OPH DE SEINE ET MARNE	2015	X	10248/5086283/ACQUISITION VEFA	CAISSE DES DEPOTS	565 195,60	532 510,03	36,72	A	V	LIVRET A	1,350	V	LIVRET A	1,350	A-1	EUR	7 188,89	11 190,67
OPH DE SEINE ET MARNE	2015	X	10249/5086284/ACQUISITION VEFA	CAISSE DES DEPOTS	393 390,40	376 484,38	46,72	A	V	LIVRET A	1,350	V	LIVRET A	1,350	A-1	EUR	5 082,54	5 788,18
OPH DE SEINE ET MARNE	2015	X	10195/5085457/ACQUISITION VEFA	CAISSE DES DEPOTS	470 268,00	443 514,11	36,47	A	V	LIVRET A	1,368	V	LIVRET A	1,350	A-1	EUR	5 987,44	9 320,43
OPH DE SEINE ET MARNE	2015	X	10196/5085458/ACQUISITION VEFA	CAISSE DES DEPOTS	385 532,00	369 310,46	46,46	A	V	LIVRET A	1,365	V	LIVRET A	1,350	A-1	EUR	4 985,69	5 677,88
OPH DE SEINE ET MARNE	2015	X	10197/5085459/ACQUISITION VEFA	CAISSE DES DEPOTS	256 989,20	239 880,89	36,47	A	V	LIVRET A	0,566	V	LIVRET A	0,550	A-1	EUR	1 319,34	5 863,70

Désignation du bénéficiaire	Année de mobilisation et profil d'amortissement de l'emprunt (1)		Objet de l'emprunt garanti	Organisme prêteur ou chef de file	Montant initial	Capital restant dû au 01/01/N	Durée résiduelle	Périodicité des remboursements (2)	Taux initial			Taux à la date de vote du budget (6)			Catégorie d'emprunt (7)	Indices ou devises pouvant modifier l'emprunt	Annuité garantie au cours de l'exercice	
	Année	Profil							Taux (3)	Index (4)	Taux actuariel (5)	Taux (3)	Index (4)	Niveau de taux			En intérêts (8)	En capital
OPH DE SEINE ET MARNE	2015	X	10198/5085460/ACQUISTION EN VEFA	CAISSE DES DEPOTS	210 683,20	199 826,11	46,46	A	V	LIVRET A	0,563	V	LIVRET A	0,550	A-1	EUR	1 099,04	3 737,36
OPH DE SEINE ET MARNE	2014	X	10153/5067525/CONSTRUCTION	CAISSE DES DEPOTS	3 623 968,80	3 250 697,97	25,82	A	V	LIVRET A	1,948	V	LIVRET A	1,900	A-1	EUR	61 763,26	102 350,13
OPH DE SEINE ET MARNE	2014	X	10154/5067526/CONSTRUCTION	CAISSE DES DEPOTS	144 294,00	134 200,55	35,81	A	V	LIVRET A	1,938	V	LIVRET A	1,900	A-1	EUR	2 549,81	2 829,73
OPH DE SEINE ET MARNE	2013	X	10017/1263997/CONSTRUCTION	CAISSE DES DEPOTS	362 585,34	273 670,61	13,08	A	V	LIVRET A	1,836	V	LIVRET A	1,950	A-1	EUR	5 336,58	18 885,39
OPH DE SEINE ET MARNE	2016	X	10275/5145601/REHABILITATION	CAISSE DES DEPOTS	1 265 640,00	1 119 022,12	12,15	A	V	LIVRET A	0,111	V	LIVRET A	0,100	A-1	EUR	1 119,02	75 662,82
OPH DE SEINE ET MARNE	2016	X	10276/5145600/REHABILITATION	CAISSE DES DEPOTS	836 352,60	778 035,92	17,15	A	V	LIVRET A	1,351	V	LIVRET A	1,350	A-1	EUR	10 503,49	30 964,46
OPH DE SEINE ET MARNE	2016	X	10277//ACQUISITION EN VEFA	CAISSE DES DEPOTS	81 794,40	81 794,40	37,14	A	V	LIVRET A	0,551	V	LIVRET A	0,550	A-1	EUR	449,87	1 941,27
OPH DE SEINE ET MARNE	2016	X	10278//ACQUISITION EN VEFA	CAISSE DES DEPOTS	81 794,40	81 794,40	37,14	A	V	LIVRET A	0,551	V	LIVRET A	0,550	A-1	EUR	449,87	1 941,27
OPH DE SEINE ET MARNE	2016	X	10279//ACQUISITION EN VEFA	CAISSE DES DEPOTS	44 375,60	44 375,60	47,13	A	V	LIVRET A	0,550	V	LIVRET A	0,550	A-1	EUR	244,06	810,35
OPH DE SEINE ET MARNE	2016	X	10280//ACQUISITION EN VEFA	CAISSE DES DEPOTS	465 969,20	465 969,20	37,14	A	V	LIVRET A	1,350	V	LIVRET A	1,350	A-1	EUR	6 290,58	9 465,62
OPH DE SEINE ET MARNE	2016	X	10281//ACQUISITION EN VEFA	CAISSE DES DEPOTS	252 649,20	252 649,20	47,13	A	V	LIVRET A	1,350	V	LIVRET A	1,350	A-1	EUR	3 410,76	3 775,29
OPH DE SEINE ET MARNE	2016	P	10285/MON283658/REFINANCEMENT OVERTEC	DEXIA CREDIT LOCAL	13 419 730,21	12 930 387,58	27,39	A	F		3,985	F		3,930	A-1	EUR	515 222,07	259 390,23
OPH DE SEINE ET MARNE	2016	P	10286/DD07340114/REFINANCEMENT OVERTEC	ARKEA	16 564 857,37	14 202 826,26	8,30	T	F		1,203	F		1,180	A-1	EUR	160 539,39	1 598 039,93
OPH DE SEINE ET MARNE	2017	P	10338/00001616/ACQUISTION PATRIMOINE OPIEVOY	LA BANQUE POSTALE	8 600 000,00	8 188 716,71	28,02	T	F		1,367	F		1,360	A-1	EUR	110 148,83	239 443,85
OPH DE SEINE ET MARNE	2018	X	10340/5193954/ACQUISITION VEFA	CAISSE DES DEPOTS	510 537,20	510 537,20	39,72	A	V	LIVRET A	0,550	V	LIVRET A	0,550	A-1	EUR	2 807,96	11 445,82
OPH DE SEINE ET MARNE	2018	X	10341/5193952/ACQUISITION VEFA	CAISSE DES DEPOTS	294 866,80	294 866,80	49,71	A	V	LIVRET A	0,550	V	LIVRET A	0,550	A-1	EUR	1 621,77	5 139,67
OPH DE SEINE ET MARNE	2018	X	10342/5193953/ACQUISITION VEFA	CAISSE DES DEPOTS	1 202 502,80	1 202 502,80	39,72	A	V	LIVRET A	1,350	V	LIVRET A	1,350	A-1	EUR	16 233,79	22 870,32
OPH DE SEINE ET MARNE	2018	X	10343/5193951/ACQUISITION VEFA	CAISSE DES DEPOTS	694 519,20	694 519,20	49,71	A	V	LIVRET A	1,350	V	LIVRET A	1,350	A-1	EUR	9 376,01	9 815,92

Désignation du bénéficiaire	Année de mobilisation et profil d'amortissement de l'emprunt (1)		Objet de l'emprunt garanti	Organisme prêteur ou chef de file	Montant initial	Capital restant dû au 01/01/N	Durée résiduelle	Périodicité des remboursements (2)	Taux initial			Taux à la date de vote du budget (6)			Catégorie d'emprunt (7)	Indices ou devises pouvant modifier l'emprunt	Annuité garantie au cours de l'exercice	
	Année	Profil							Taux (3)	Index (4)	Taux actuariel (5)	Taux (3)	Index (4)	Niveau de taux			En intérêts (8)	En capital
OPH DE SEINE ET MARNE	2018	X	10344/5209302/ACQUISITION-AMELIORATION	CAISSE DES DEPOTS	98 306,60	98 306,60	39,72	A	V	LIVRET A	0,550	V	LIVRET A	0,550	A-1	EUR	540,69	2 203,95
OPH DE SEINE ET MARNE	2018	X	10345/5209301/ACQUISITION-AMELIORATION	CAISSE DES DEPOTS	161 154,70	161 154,70	49,71	A	V	LIVRET A	0,550	V	LIVRET A	0,550	A-1	EUR	886,35	2 809,00
OPH DE SEINE ET MARNE	2018	X	10346/5209303/ACQUISITION-AMELIORATION	CAISSE DES DEPOTS	268 839,20	268 839,20	39,72	A	V	LIVRET A	1,350	V	LIVRET A	1,350	A-1	EUR	3 629,33	5 113,04
OPH DE SEINE ET MARNE	2018	X	10347/5209304/ACQUISITION-AMELIORATION	CAISSE DES DEPOTS	440 710,20	440 710,20	49,71	A	V	LIVRET A	1,350	V	LIVRET A	1,350	A-1	EUR	5 949,59	6 228,73
OPH MC Habitat (OPAC CHELLES)	2001	X	1723/1000374/ACQUISITION-AMELIORATION	CAISSE DES DEPOTS	124 093,20	73 950,12	18,15	A	V	LIVRET A	2,564	V	LIVRET A	1,450	A-1	EUR	1 072,28	4 296,57
OPH MC Habitat (OPAC CHELLES)	2001	X	1724/1000339/ACQUISITION-AMELIORATION	CAISSE DES DEPOTS	696 811,20	398 006,48	18,07	A	V	LIVRET A	2,086	V	LIVRET A	1,950	A-1	EUR	7 761,13	17 507,52
OPH MC Habitat (OPAC CHELLES)	2005	X	2065/1058477/REAMENAGEMENT PRETS	CAISSE DES DEPOTS	1 301 929,79	794 193,44	10,75	A	V	LIVRET A	3,948	V	LIVRET A	1,420	A-1	EUR	29 189,50	55 032,09
OPH VAL DU LOING HABITAT	2003	X	1823/1019837/REHABILITATION	CAISSE DES DEPOTS	236 905,50	72 632,40	4,83	A	V	LIVRET A	3,195	V	LIVRET A	1,950	A-1	EUR	1 416,33	14 636,38
OPH VAL DU LOING HABITAT	2011	X	2366/1190043/RESIDENTIALISATION	CAISSE DES DEPOTS	500 805,50	319 548,38	7,74	A	V	LIVRET A	2,704	V	LIVRET A	1,350	A-1	EUR	4 313,91	38 094,17
OPH VAL DU LOING HABITAT	2014	X	2468/1216979/CONSTRUCTION	CAISSE DES DEPOTS	1 163 478,54	1 066 774,86	35,22	A	V	LIVRET A	1,341	V	LIVRET A	1,350	A-1	EUR	14 401,46	23 208,60
OPH VAL DU LOING HABITAT	2014	X	2469/1216981/CONSTRUCTION	CAISSE DES DEPOTS	958 271,04	878 623,39	35,22	A	V	LIVRET A	1,341	V	LIVRET A	1,350	A-1	EUR	11 861,42	19 115,20
OPH VAL DU LOING HABITAT	2014	X	2470/1216982/CONSTRUCTION	CAISSE DES DEPOTS	550 978,45	515 169,76	45,38	A	V	LIVRET A	1,336	V	LIVRET A	1,350	A-1	EUR	6 954,79	8 152,63
OPH VAL DU LOING HABITAT	2014	X	2471/1216984/CONSTRUCTION	CAISSE DES DEPOTS	407 094,98	367 599,29	35,39	A	V	LIVRET A	0,000	V	LIVRET A	0,550	A-1	EUR	2 021,80	9 261,50
OPH VAL DU LOING HABITAT	2014	X	2472/1216985/CONSTRUCTION	CAISSE DES DEPOTS	105 809,32	97 648,25	45,38	A	V	LIVRET A	0,537	V	LIVRET A	0,550	A-1	EUR	537,07	1 871,37
OPH VAL DU LOING HABITAT	2011	X	2364/1189997/REHABILITATION	CAISSE DES DEPOTS	1 082 222,50	877 355,14	17,74	A	V	LIVRET A	1,995	V	LIVRET A	1,350	A-1	EUR	11 844,30	43 386,09
OPH VAL DU LOING HABITAT	2011	X	2365/1189998/REHABILITATION 80 LGTS	CAISSE DES DEPOTS	364 529,50	232 594,90	7,74	A	V	LIVRET A	2,713	V	LIVRET A	1,350	A-1	EUR	3 140,03	27 728,23
OPH VAL DU LOING HABITAT	2013	X	2557/1253636/REHABILITATION	CAISSE DES DEPOTS	1 511 253,60	1 339 540,85	19,65	A	V	LIVRET A	1,412	V	LIVRET A	1,350	A-1	EUR	18 083,80	58 789,91
OPH VAL DU LOING HABITAT	2010	X	2300/1171287/RECONSTRUCTION	CAISSE DES DEPOTS	456 837,95	421 802,91	33,72	A	V	LIVRET A	1,744	V	LIVRET A	1,350	A-1	EUR	5 694,34	9 857,96
OPH VAL DU LOING HABITAT	2010	X	2302/1171295/RECONSTRUCTION	CAISSE DES DEPOTS	321 628,34	295 228,74	33,72	A	V	LIVRET A	1,710	V	LIVRET A	1,350	A-1	EUR	3 985,59	6 899,79

Désignation du bénéficiaire	Année de mobilisation et profil d'amortissement de l'emprunt (1)		Objet de l'emprunt garanti	Organisme prêteur ou chef de file	Montant initial	Capital restant dû au 01/01/N	Durée résiduelle	Périodicité des remboursements (2)	Taux initial			Taux à la date de vote du budget (6)			Catégorie d'emprunt (7)	Indices ou devises pouvant modifier l'emprunt	Annuité garantie au cours de l'exercice	
	Année	Profil							Taux (3)	Index (4)	Taux actuariel (5)	Taux (3)	Index (4)	Niveau de taux			En intérêts (8)	En capital
OPH VAL DU LOING HABITAT	2010	X	2303/1171298/RECONSTRUCTION	CAISSE DES DEPOTS	248 459,17	235 833,83	43,72	A	V	LIVRET A	1,628	V	LIVRET A	1,350	A-1	EUR	3 183,76	3 959,72
OPH VAL DU LOING HABITAT	2010	X	2304/1171300/RECONSTRUCTION	CAISSE DES DEPOTS	120 522,42	107 593,72	33,72	A	V	LIVRET A	0,873	V	LIVRET A	0,550	A-1	EUR	591,77	2 886,53
OPH VAL DU LOING HABITAT	2010	X	2305/1171302/RECONSTRUCTION	CAISSE DES DEPOTS	38 343,18	35 427,26	43,72	A	V	LIVRET A	0,794	V	LIVRET A	0,550	A-1	EUR	194,85	713,87
OPH VAL DU LOING HABITAT	2011	X	2326/1158207/CONSTRUCTION	CAISSE DES DEPOTS	500 483,50	450 674,75	32,22	A	V	LIVRET A	1,581	V	LIVRET A	1,350	A-1	EUR	6 084,11	10 913,70
OPH VAL DU LOING HABITAT	2011	X	2327/1158208/CONSTRUCTION	CAISSE DES DEPOTS	89 169,50	83 616,14	42,22	A	V	LIVRET A	1,541	V	LIVRET A	1,350	A-1	EUR	1 128,82	1 443,96
OPH VAL DU LOING HABITAT	2011	X	2328/1158209/CONSTRUCTION	CAISSE DES DEPOTS	114 481,50	100 605,06	32,22	A	V	LIVRET A	0,770	V	LIVRET A	0,550	A-1	EUR	553,33	2 787,28
OPH VAL DU LOING HABITAT	2011	X	2329/1158210/CONSTRUCTION	CAISSE DES DEPOTS	20 402,50	18 686,89	42,22	A	V	LIVRET A	0,730	V	LIVRET A	0,550	A-1	EUR	102,78	386,13
OPH VAL DU LOING HABITAT	2013	X	10038/5001955/REHABILITATION	CAISSE DES DEPOTS	1 888 174,40	1 687 188,08	19,65	A	V	LIVRET A	1,406	V	LIVRET A	1,350	A-1	EUR	22 777,04	69 733,94
OPH VAL DU LOING HABITAT	2014	X	10191/5048995/ACQUISITION AMELIORATION	CAISSE DES DEPOTS	65 536,80	60 075,40	35,72	A	V	LIVRET A	0,545	V	LIVRET A	0,550	A-1	EUR	330,42	1 436,52
OPH VAL DU LOING HABITAT	2014	X	10192/5048996/ACQUISITION AMELIORATION	CAISSE DES DEPOTS	16 529,20	15 372,83	35,72	A	V	LIVRET A	1,326	V	LIVRET A	1,350	A-1	EUR	207,53	312,75
OPH VAL DU LOING HABITAT	2017	X	10193/5057704/REHABILITATION	CAISSE DES DEPOTS	385 736,14	372 661,29	23,15	A	V	LIVRET A	1,350	V	LIVRET A	1,350	A-1	EUR	5 030,93	13 251,37
OPH VAL DU LOING HABITAT	2017	X	10194/5057705/REHABILITATION	CAISSE DES DEPOTS	629 050,93	605 365,99	23,15	A	V	LIVRET A	0,501	V	LIVRET A	0,500	A-1	EUR	3 026,83	23 803,36
OPH VAL DU LOING HABITAT	2014	X	10126/5002228/REHABILITATION 430 LGTS	CAISSE DES DEPOTS	711 953,60	661 942,20	20,31	A	V	LIVRET A	1,342	V	LIVRET A	1,350	A-1	EUR	8 936,22	25 772,36
OPH VAL DU LOING HABITAT	2014	X	10127/5002302/REHABILITATION 430 LGTS	CAISSE DES DEPOTS	453 584,80	398 325,08	20,31	A	V	LIVRET A	1,341	V	LIVRET A	1,350	A-1	EUR	5 377,39	15 508,57
OPH VAL DU LOING HABITAT	2014	X	10128/5002401/REHABILITATION 1015 LGTS	CAISSE DES DEPOTS	101 302,00	87 296,24	10,32	A	V	LIVRET A	1,338	V	LIVRET A	1,350	A-1	EUR	1 178,50	7 207,62
OPH VAL DU LOING HABITAT	2014	X	10129/5002422/REHABILITATION 1015	CAISSE DES DEPOTS	153 456,80	132 240,26	10,32	A	V	LIVRET A	1,338	V	LIVRET A	1,350	A-1	EUR	1 785,24	10 918,42
OPH VAL DU LOING HABITAT	2014	X	10130/5002429/REHABILITATION 1015 LGTS	CAISSE DES DEPOTS	164 819,60	142 032,06	10,32	A	V	LIVRET A	1,338	V	LIVRET A	1,350	A-1	EUR	1 917,43	11 726,89
OPH VAL DU LOING HABITAT	2014	X	10131/5002433/REHABILITATION 1015 LGTS	CAISSE DES DEPOTS	127 624,80	109 979,72	10,32	A	V	LIVRET A	1,338	V	LIVRET A	1,350	A-1	EUR	1 484,73	9 080,48
OPH VAL DU LOING HABITAT	2014	X	10132/5002445/REHABILITATION 1015 LGTS	CAISSE DES DEPOTS	102 315,60	88 169,71	10,32	A	V	LIVRET A	1,338	V	LIVRET A	1,350	A-1	EUR	1 190,29	7 279,74

Désignation du bénéficiaire	Année de mobilisation et profil d'amortissement de l'emprunt (1)		Objet de l'emprunt garanti	Organisme prêteur ou chef de file	Montant initial	Capital restant dû au 01/01/N	Durée résiduelle	Périodicité des remboursements (2)	Taux initial			Taux à la date de vote du budget (6)			Catégorie d'emprunt (7)	Indices ou devises pouvant modifier l'emprunt	Annuité garantie au cours de l'exercice	
	Année	Profil							Taux (3)	Index (4)	Taux actuariel (5)	Taux (3)	Index (4)	Niveau de taux			En intérêts (8)	En capital
OPH VAL DU LOING HABITAT	2014	X	10133/5002457/REHABILITATION 1015 LGTS	CAISSE DES DEPOTS	261 636,00	225 462,88	10,32	A	V	LIVRET A	1,338	V	LIVRET A	1,350	A-1	EUR	3 043,75	18 615,36
OPH VAL DU LOING HABITAT	2014	X	10134/5002465/REHABILITATION 1015 LGTS	CAISSE DES DEPOTS	35 395,20	30 501,55	10,32	A	V	LIVRET A	1,338	V	LIVRET A	1,350	A-1	EUR	411,77	2 518,36
OPH VAL DU LOING HABITAT	2014	X	10135/5002479/REHABILITATION 1015 LGTS	CAISSE DES DEPOTS	308 852,00	266 150,92	10,32	A	V	LIVRET A	1,338	V	LIVRET A	1,350	A-1	EUR	3 593,04	21 974,77
OPH VAL DU LOING HABITAT	2015	X	10204/5057704/REHABILITATION	CAISSE DES DEPOTS	302 000,00	277 840,00	22,57	A	V	LIVRET A	1,600	V	LIVRET A	1,600	A-1	EUR	2 671,76	12 080,00
OPH VAL DU LOING HABITAT	2015	X	10205//REHABILITATION	CAISSE DES DEPOTS	499 200,00	459 264,00	22,57	A	V	LIVRET A	0,751	V	LIVRET A	0,750	A-1	EUR	2 005,04	19 968,00
OPH VAL DU LOING HABITAT	2016	X	10136/5040126/CONSTRUCTION	CAISSE DES DEPOTS	683 252,88	657 139,10	37,30	A	V	LIVRET A	1,350	V	LIVRET A	1,350	A-1	EUR	8 871,38	13 324,10
OPH VAL DU LOING HABITAT	2016	X	10137/5040127/CONSTRUCTION	CAISSE DES DEPOTS	87 847,81	85 354,87	47,30	A	V	LIVRET A	1,350	V	LIVRET A	1,350	A-1	EUR	1 152,29	1 272,02
OPH VAL DU LOING HABITAT	2016	X	10138/5040138/CONSTRUCTION	CAISSE DES DEPOTS	520 959,35	501 048,27	37,30	A	V	LIVRET A	1,350	V	LIVRET A	1,350	A-1	EUR	6 764,15	10 159,27
OPH VAL DU LOING HABITAT	2016	X	10139/5040139/CONSTRUCTION	CAISSE DES DEPOTS	70 330,64	68 334,76	47,30	A	V	LIVRET A	1,350	V	LIVRET A	1,350	A-1	EUR	922,52	1 018,39
OPH VAL DU LOING HABITAT	2016	X	10140/5040140/CONSTRUCTION	CAISSE DES DEPOTS	341 011,10	325 688,15	37,30	A	V	LIVRET A	0,551	V	LIVRET A	0,550	A-1	EUR	1 791,29	7 725,12
OPH VAL DU LOING HABITAT	2016	X	10141/5040141/CONSTRUCTION	CAISSE DES DEPOTS	43 304,45	41 791,83	47,30	A	V	LIVRET A	0,551	V	LIVRET A	0,550	A-1	EUR	229,86	762,59
OPH VAL DU LOING HABITAT	2014	X	10142/5040913/REHABILITATION 430 LGTS	CAISSE DES DEPOTS	1 120 998,80	1 042 253,91	20,31	A	V	LIVRET A	1,342	V	LIVRET A	1,350	A-1	EUR	14 070,43	40 579,59
OPH VAL DU LOING HABITAT	2014	X	10143/5040917/REHABILITATION 430 LGTS	CAISSE DES DEPOTS	226 756,40	210 827,83	20,31	A	V	LIVRET A	1,342	V	LIVRET A	1,350	A-1	EUR	2 846,18	8 208,47
OPH VAL DU LOING HABITAT	2014	X	10144/5040930/REHABILITATION	CAISSE DES DEPOTS	1 514 496,80	1 408 110,52	20,31	A	V	LIVRET A	1,342	V	LIVRET A	1,350	A-1	EUR	19 009,49	54 824,02
OPH VAL DU LOING HABITAT	2014	X	10145/5040939/REHABILITATION 430 LGTS	CAISSE DES DEPOTS	832 754,40	774 257,32	20,31	A	V	LIVRET A	1,342	V	LIVRET A	1,350	A-1	EUR	10 452,47	30 145,29
OPH VAL DU LOING HABITAT	2016	X	10146/5041834/ACQUISITION AMELIORATION	CAISSE DES DEPOTS	236 706,46	227 659,57	37,30	A	V	LIVRET A	1,350	V	LIVRET A	1,350	A-1	EUR	3 073,40	4 616,02
OPH VAL DU LOING HABITAT	2016	X	10147/5041835/ACQUIQION AMELIORATION	CAISSE DES DEPOTS	123 646,12	118 090,34	37,30	A	V	LIVRET A	0,551	V	LIVRET A	0,550	A-1	EUR	649,50	2 800,97
OPH VAL DU LOING HABITAT	2016	X	10148/5048990/REHABILITATION 430 LGTS	CAISSE DES DEPOTS	598 328,65	558 707,74	22,65	A	V	LIVRET A	1,600	V	LIVRET A	1,600	A-1	EUR	8 939,32	20 287,16
OPH VAL DU LOING HABITAT	2016	X	10149/5051820/ACQUISITION VEFA	CAISSE DES DEPOTS	243 920,28	232 960,12	37,47	A	V	LIVRET A	0,551	V	LIVRET A	0,550	A-1	EUR	1 281,28	5 525,62

Désignation du bénéficiaire	Année de mobilisation et profil d'amortissement de l'emprunt (1)		Objet de l'emprunt garanti	Organisme prêteur ou chef de file	Montant initial	Capital restant dû au 01/01/N	Durée résiduelle	Périodicité des remboursements (2)	Taux initial			Taux à la date de vote du budget (6)			Catégorie d'emprunt (7)	Indices ou devises pouvant modifier l'emprunt	Annuité garantie au cours de l'exercice	
	Année	Profil							Taux (3)	Index (4)	Taux actuariel (5)	Taux (3)	Index (4)	Niveau de taux			En intérêts (8)	En capital
OPH VAL DU LOING HABITAT	2014	X	10150/5051821/ACQUISITION VEFA	CAISSE DES DEPOTS	82 937,60	77 687,84	45,46	A	V	LIVRET A	0,557	V	LIVRET A	0,550	A-1	EUR	427,28	1 487,72
OPH VAL DU LOING HABITAT	2014	X	10151/5051822/ACQUISITION VEFA	CAISSE DES DEPOTS	161 572,00	153 404,26	45,46	A	V	LIVRET A	1,338	V	LIVRET A	1,350	A-1	EUR	2 070,96	2 421,64
OPH VAL DU LOING HABITAT	2016	X	10152/5051823/ACQUISITION VEFA	CAISSE DES DEPOTS	477 936,45	459 669,73	37,47	A	V	LIVRET A	1,350	V	LIVRET A	1,350	A-1	EUR	6 205,54	9 320,27
OPH VAL DU LOING HABITAT	2016	X	10264/511272/REHABILITATION	CAISSE DES DEPOTS	728 553,58	703 858,64	23,23	A	V	LIVRET A	1,350	V	LIVRET A	1,350	A-1	EUR	9 502,09	25 028,32
OPH VAL DU LOING HABITAT	2016	X	10265/5111271/REHABILITATION	CAISSE DES DEPOTS	510 400,00	489 984,00	23,23	A	V	LIVRET A	0,501	V	LIVRET A	0,500	A-1	EUR	1 353,51	20 416,00
OPH VAL DU LOING HABITAT	2016	X	10266/511273/REHABILITATION	CAISSE DES DEPOTS	76 323,87	73 270,92	23,23	A	V	LIVRET A	0,501	V	LIVRET A	0,500	A-1	EUR	202,40	3 052,96
OPH VAL DU LOING HABITAT	2016	X	10274//RESIDENTIALISATION	CAISSE DES DEPOTS	793 220,00	752 698,33	13,40	A	V	LIVRET A	1,351	V	LIVRET A	1,350	A-1	EUR	10 161,43	42 093,32
OPH VAL DU LOING HABITAT	2017	X	10306/5126879/ACQUISITION VEFA	CAISSE DES DEPOTS	329 345,60	329 345,60	39,81	A	V	LIVRET A	0,551	V	LIVRET A	0,550	A-1	EUR	1 811,40	7 383,65
OPH VAL DU LOING HABITAT	2017	X	10307/5126878/ACQUISITION VEFA	CAISSE DES DEPOTS	143 316,40	143 316,40	59,79	A	V	LIVRET A	1,090	V	LIVRET A	1,090	A-1	EUR	1 562,15	1 704,61
OPH VAL DU LOING HABITAT	2017	X	10308/5126881/ACQUISITION VEFA	CAISSE DES DEPOTS	584 794,00	584 794,00	39,81	A	V	LIVRET A	1,350	V	LIVRET A	1,350	A-1	EUR	7 894,72	11 122,16
OPH VAL DU LOING HABITAT	2017	X	10309/5126880/ACQUISITION VEFA	CAISSE DES DEPOTS	287 096,80	287 096,80	59,79	A	V	LIVRET A	1,090	V	LIVRET A	1,090	A-1	EUR	3 129,35	3 414,74
OSICA (ex SCIC Habitat)	1984	X	834/905177/CONSTRUCTION LOGEMENTS	CAISSE DES DEPOTS	17 478,28	2 043,05	1,16	A	V	LIVRET A	1,053	V	LIVRET A	2,050	A-1	EUR	89,64	995,16
OSICA (ex SCIC Habitat)	1983	X	837/908617/CONSTRUCTION LOGEMENTS	CAISSE DES DEPOTS	494 895,55	29 487,37	0,41	A	V	LIVRET A	0,939	V	LIVRET A	2,050	A-1	EUR	1 567,18	29 487,37
OSICA (ex SCIC Habitat)	1985	X	838/905060/CONSTRUCTION LOGEMENTS	CAISSE DES DEPOTS	116 541,18	20 036,09	2,16	A	V	LIVRET A	1,178	V	LIVRET A	2,050	A-1	EUR	590,69	6 508,20
OSICA (ex SCIC Habitat)	2010	X	2267/1149208/ACQUISITION VEFA	CAISSE DES DEPOTS	16 731,20	14 643,61	31,06	A	V	LIVRET A	0,840	V	LIVRET A	0,550	A-1	EUR	80,54	419,78
OSICA (ex SCIC Habitat)	2010	X	2268/1149209/ACQUISITION VEFA	CAISSE DES DEPOTS	8 526,80	7 751,52	41,06	A	V	LIVRET A	0,789	V	LIVRET A	0,550	A-1	EUR	42,63	164,57
OSICA (ex SCIC Habitat)	2010	X	2269/1149210/ACQUISITION VEFA	CAISSE DES DEPOTS	589 572,80	526 529,97	31,06	A	V	LIVRET A	1,695	V	LIVRET A	1,350	A-1	EUR	7 108,16	13 264,20
OSICA (ex SCIC Habitat)	2010	X	2270/1149211/ACQUISITION EN VEFA	CAISSE DES DEPOTS	221 066,80	204 870,06	41,06	A	V	LIVRET A	1,638	V	LIVRET A	1,350	A-1	EUR	2 765,74	3 656,96
PAX PROGRES PALLAS	1988	X	247/260768/CONSTRUCTION LOGEMENTS	CAISSE DES DEPOTS	844 169,85	179 657,60	3,08	A	V	LIVRET A	4,011	V	LIVRET A	1,225	A-1	EUR	6 526,88	42 283,96

Désignation du bénéficiaire	Année de mobilisation et profil d'amortissement de l'emprunt (1)		Objet de l'emprunt garanti	Organisme prêteur ou chef de file	Montant initial	Capital restant dû au 01/01/N	Durée résiduelle	Périodicité des remboursements (2)	Taux initial			Taux à la date de vote du budget (6)			Catégorie d'emprunt (7)	Indices ou devises pouvant modifier l'emprunt	Annuité garantie au cours de l'exercice	
	Année	Profil							Taux (3)	Index (4)	Taux actuariel (5)	Taux (3)	Index (4)	Niveau de taux			En intérêts (8)	En capital
PAX PROGRES PALLAS	1994	X	244/415850/CONSTRUCTION LOGEMENTS	CAISSE DES DEPOTS	1 338 297,49	547 412,33	7,99	A	V	LIVRET A	4,064	V	LIVRET A	2,050	A-1	EUR	11 221,95	60 440,51
PAX PROGRES PALLAS	1994	X	246/416138/CONSTRUCTION LOGEMENTS	CAISSE DES DEPOTS	1 704 071,70	693 741,83	8,08	A	V	LIVRET A	4,052	V	LIVRET A	2,050	A-1	EUR	14 221,70	76 596,94
PAX PROGRES PALLAS	1993	X	245/281455/CONSTRUCTION LOGEMENTS	CAISSE DES DEPOTS	600 999,31	198 562,50	6,74	A	V	LIVRET A	4,225	V	LIVRET A	2,050	A-1	EUR	4 070,53	28 193,21
PAX PROGRES PALLAS	1989	X	258/224292/CONSTRUCTION LOGEMENTS	CAISSE DES DEPOTS	1 420 110,04	399 751,00	4,16	A	V	LIVRET A	4,743	V	LIVRET A	2,050	A-1	EUR	18 745,12	71 912,64
PAX PROGRES PALLAS	2006	X	1884/0585037M/ACQUISITION AMELIORATION	CREDIT FONCIER	1 000 000,00	854 848,86	17,65	A	V	LIVRET A	3,052	V	LIVRET A	2,300	A-1	EUR	19 661,52	21 911,00
PAX PROGRES PALLAS	2005	C	1885/85400093938/ACQUISITION AMELIORATION	CAISSE D'EPARGNE	740 000,00	98 666,68	1,15	A	F		3,328	F		3,280	B-1	EUR	3 281,22	49 333,33
PAX PROGRES PALLAS	1990	X	259/224632/CONSTRUCTION LOGEMENTS	CAISSE DES DEPOTS	1 174 396,49	387 061,10	5,08	A	V	LIVRET A	4,680	V	LIVRET A	2,050	A-1	EUR	17 762,73	56 476,74
RESIDENCE SOCIALE DE FRANCE	2008	X	2314/1146920/CONSTRUCTION	CAISSE DES DEPOTS	1 117 872,36	567 781,20	10,32	A	V	LIVRET A	2,890	V	LIVRET A	2,050	A-1	EUR	11 639,52	57 090,94
S.A.H.L.M. EFIDIS	1994	X	460/436476/CONSTRUCTION LOGEMENTS	CAISSE DES DEPOTS	58 311,75	19 047,29	10,83	A	V	LIVRET A	2,298	V	LIVRET A	2,050	A-1	EUR	390,47	1 721,87
S.A.H.L.M. EFIDIS	1990	X	425/444425/CONSTRUCTION LOGEMENTS	CAISSE DES DEPOTS	594 074,68	243 738,73	7,83	A	V	LIVRET A	4,335	V	LIVRET A	2,050	A-1	EUR	10 591,09	25 473,95
S.A.H.L.M. EFIDIS	1994	X	459/421401/CONSTRUCTION LOGEMENTS	CAISSE DES DEPOTS	1 441 596,94	713 211,21	10,99	A	V	LIVRET A	3,995	V	LIVRET A	2,050	A-1	EUR	14 620,83	59 142,72
S.A.H.L.M. EFIDIS	1990	X	426/444426/CONSTRUCTION LOGEMENTS	CAISSE DES DEPOTS	417 180,15	185 484,69	8,24	A	V	LIVRET A	4,272	V	LIVRET A	2,050	A-1	EUR	8 435,96	16 614,92
S.A.H.L.M. EFIDIS	1992	X	1249/277642/CONSTRUCTION LOGEMENTS	CAISSE DES DEPOTS	3 541 286,80	1 516 316,50	9,41	A	V	LIVRET A	3,887	V	LIVRET A	2,050	A-1	EUR	31 084,49	150 712,69
S.A.H.L.M. EFIDIS	2005	X	1881/1049993/REHABILITATION	CAISSE DES DEPOTS	402 760,80	191 525,04	7,00	A	V	LIVRET A	2,586	V	LIVRET A	1,450	A-1	EUR	2 777,11	23 390,77
S.A.H.L.M. EFIDIS	2008	P	2204/2005615U/ACQUISITION EN VEFA	CREDIT FONCIER	699 177,00	581 650,14	19,90	A	V	LIVRET A	2,370	V	LIVRET A	1,760	A-1	EUR	10 237,04	22 688,71
S.A.H.L.M. EFIDIS	2008	P	2205/2460590V/ACQUISITION EN VEFA	CREDIT FONCIER	184 346,40	173 660,60	39,89	A	V	LIVRET A	2,170	V	LIVRET A	1,880	A-1	EUR	3 264,82	1 392,61
S.A.H.L.M. EFIDIS	2009	X	2209/1129362/ACQUISITION 7 MAISONS	CAISSE DES DEPOTS	418 430,40	303 218,89	30,14	A	V	LIVRET A	1,761	V	LIVRET A	1,350	A-1	EUR	4 093,46	13 879,11
S.A.H.L.M. EFIDIS	2009	X	2210/1129364/ACQUISITION 7 MAISONS	CAISSE DES DEPOTS	116 325,60	88 044,14	40,13	A	V	LIVRET A	1,715	V	LIVRET A	1,350	A-1	EUR	1 188,59	3 473,06
S.A.H.L.M. EFIDIS	2009	X	2211/1129365/ACQUISITION 1 MAISON	CAISSE DES DEPOTS	58 059,60	40 632,51	30,14	A	V	LIVRET A	0,433	V	LIVRET A	0,050	A-1	EUR	20,32	2 026,48

Désignation du bénéficiaire	Année de mobilisation et profil d'amortissement de l'emprunt (1)		Objet de l'emprunt garanti	Organisme prêteur ou chef de file	Montant initial	Capital restant dû au 01/01/N	Durée résiduelle	Périodicité des remboursements (2)	Taux initial			Taux à la date de vote du budget (6)			Catégorie d'emprunt (7)	Indices ou devises pouvant modifier l'emprunt	Annuité garantie au cours de l'exercice	
	Année	Profil							Taux (3)	Index (4)	Taux actuariel (5)	Taux (3)	Index (4)	Niveau de taux			En intérêts (8)	En capital
S.A.H.L.M. EFIDIS	2009	X	2212/1129367/ACQUISITION 1 MAISON	CAISSE DES DEPOTS	13 919,40	10 232,41	40,13	A	V	LIVRET A	0,382	V	LIVRET A	0,050	A-1	EUR	5,12	439,34
S.A.H.L.M. EFIDIS	2011	X	2524/1246459/CONSTRUCTION	CAISSE DES DEPOTS	1 955 225,99	1 191 166,23	9,41	A	V	LIVRET A	2,231	V	LIVRET A	1,950	A-1	EUR	23 227,74	120 315,80
S.A.H.L.M. EFIDIS	2012	X	2525/1246465/CONSTRUCTION	CAISSE DES DEPOTS	1 145 714,79	790 538,89	10,99	A	V	LIVRET A	2,362	V	LIVRET A	1,950	A-1	EUR	15 415,51	65 866,69
S.A.H.L.M. EFIDIS	2011	X	2526/1246468/CONSTRUCTION	CAISSE DES DEPOTS	13 345,83	8 441,33	10,83	A	V	LIVRET A	2,294	V	LIVRET A	1,950	A-1	EUR	164,60	766,44
S.A.H.L.M. EFIDIS	2011	X	2527/1246472/CONSTRUCTION	CAISSE DES DEPOTS	388 281,94	214 817,79	7,83	A	V	LIVRET A	2,346	V	LIVRET A	1,950	A-1	EUR	4 188,95	26 768,03
S.A.H.L.M. EFIDIS	2011	X	2528/1246473/CONSTRUCTION	CAISSE DES DEPOTS	280 588,24	163 601,56	8,24	A	V	LIVRET A	2,170	V	LIVRET A	1,950	A-1	EUR	3 190,23	18 322,76
S.A.H.L.M. EFIDIS	2008	X	2193/1119592/REHABILITATION RESIDENCE GIZEH	CAISSE DES DEPOTS	541 425,60	266 151,40	9,91	A	V	LIVRET A	2,602	V	LIVRET A	1,000	A-1	EUR	2 661,52	28 862,65
S.A.H.L.M. EFIDIS	2014	X	2596/5064835/REHABILITATION	CAISSE DES DEPOTS	560 000,00	470 400,00	20,40	A	V	LIVRET A	1,391	V	LIVRET A	1,350	A-1	EUR	5 729,19	22 400,00
SA HLM BATIGERE ILE DE FRANCE	1994	X	477/363970/CONSTRUCTION LOGEMENTS	CAISSE DES DEPOTS	706 933,78	376 868,18	15,74	A	V	LIVRET A	3,804	V	LIVRET A	2,050	A-1	EUR	7 725,80	23 556,51
SA HLM BATIGERE ILE DE FRANCE	1997	X	933/449416/CONSTRUCTION LOGEMENTS	CAISSE DES DEPOTS	357 269,97	167 420,89	10,32	A	V	LIVRET A	3,134	V	LIVRET A	1,550	A-1	EUR	2 595,02	15 078,28
SA HLM BATIGERE ILE DE FRANCE	1997	X	934/449415/CONSTRUCTION LOGEMENTS	CAISSE DES DEPOTS	2 739 390,22	1 257 423,67	10,32	A	V	LIVRET A	3,668	V	LIVRET A	2,050	A-1	EUR	25 777,19	113 671,56
SA HLM BATIGERE ILE DE FRANCE	2006	X	2159/1108175/REAMENAGEMENT	CAISSE DES DEPOTS	583 692,27	379 604,30	15,74	A	V	LIVRET A	3,004	V	LIVRET A	2,050	A-1	EUR	7 781,89	23 727,54
SA HLM BATIGERE ILE DE FRANCE	2009	X	2291/1138813/ACQUISITION DU PATRIMOINE SAVO	CAISSE DES DEPOTS	2 850 000,00	2 332 364,03	25,48	A	V	LIVRET A	1,685	V	LIVRET A	1,350	A-1	EUR	31 486,91	75 480,00
SA HLM MAISON DU CIL	1995	X	94/448771/CONSTRUCTION LOGEMENTS	CAISSE DES DEPOTS	43 442,57	18 839,92	9,74	A	V	LIVRET A	3,191	V	LIVRET A	1,550	A-1	EUR	292,02	1 867,13
SA HLM MAISON DU CIL	1995	X	93/448768/CONSTRUCTION LOGEMENTS	CAISSE DES DEPOTS	417 290,91	175 040,94	9,74	A	V	LIVRET A	3,432	V	LIVRET A	1,951	A-1	EUR	3 415,42	17 678,76
SA HLM MAISON DU CIL	1999	X	1625/882403/CONSTRUCTION LOGEMENTS	CAISSE DES DEPOTS	445 395,05	238 573,05	13,82	A	V	LIVRET A	3,328	V	LIVRET A	1,950	A-1	EUR	4 652,18	17 403,43
SA HLM MAISON DU CIL	1999	X	1627/882605/CONSTRUCTION LOGEMENTS	CAISSE DES DEPOTS	370 024,26	189 122,41	12,82	A	V	LIVRET A	2,708	V	LIVRET A	1,550	A-1	EUR	2 931,40	14 871,82
SA HLM MAISON DU CIL	2004	X	1837/1032746/CONSTRUCTION RESIDENCE POUR HANDICAPES	CAISSE DES DEPOTS	485 944,40	355 145,61	20,82	A	V	LIVRET A	2,797	V	LIVRET A	1,950	A-1	EUR	6 925,34	13 846,80
SA HLM MAISON DU CIL	2004	X	1838/1032749/CONSTRUCTION RESIDENCE	CAISSE DES DEPOTS	111 736,80	96 683,75	35,72	A	V	LIVRET A	2,612	V	LIVRET A	1,950	A-1	EUR	1 885,33	1 877,46

Désignation du bénéficiaire	Année de mobilisation et profil d'amortissement de l'emprunt (1)		Objet de l'emprunt garanti	Organisme prêteur ou chef de file	Montant initial	Capital restant dû au 01/01/N	Durée résiduelle	Périodicité des remboursements (2)	Taux initial			Taux à la date de vote du budget (6)			Catégorie d'emprunt (7)	Indices ou devises pouvant modifier l'emprunt	Annuité garantie au cours de l'exercice	
	Année	Profil							Taux (3)	Index (4)	Taux actuariel (5)	Taux (3)	Index (4)	Niveau de taux			En intérêts (8)	En capital
SA HLM MAISON DU CIL	2004	X	1839/1032750/CONSTRUCTION RESIDENCE POUR HANDICAPES	CAISSE DES DEPOTS	91 726,40	65 328,06	20,73	A	V	LIVRET A	2,280	V	LIVRET A	1,450	A-1	EUR	947,26	2 683,56
SA HLM MAISON DU CIL	2004	X	1840/1032752/CONSTRUCTION RESIDENCE POUR HANDICAPES	CAISSE DES DEPOTS	12 997,20	11 002,59	35,72	A	V	LIVRET A	2,090	V	LIVRET A	1,450	A-1	EUR	159,54	234,93
SA HLM MAISON DU CIL	1998	X	1654/867459/ACQUISITION AMELIORATION	CAISSE DES DEPOTS	464 390,89	252 457,24	13,08	A	V	LIVRET A	3,332	V	LIVRET A	1,950	A-1	EUR	4 922,92	18 085,22
SA HLM MAISON DU CIL	1999	X	1655/867458/ACQUISITION AMELIORATION	CAISSE DES DEPOTS	97 567,37	50 484,82	12,08	A	V	LIVRET A	2,723	V	LIVRET A	1,550	A-1	EUR	782,51	3 969,93
SAHLM FOYERS SEINE & MARNE	1990	X	463/224714/CONSTRUCTION LOGEMENTS	CAISSE DES DEPOTS	284 099,24	72 367,13	4,74	A	V	LIVRET A	4,153	V	LIVRET A	1,991	A-1	EUR	1 440,94	14 417,20
SAHLM FOYERS SEINE & MARNE	1988	X	465/278190/CONSTRUCTION LOGEMENTS	CAISSE DES DEPOTS	417 821,15	88 921,37	3,24	A	V	LIVRET A	6,865	V	LIVRET A	1,224	A-1	EUR	2 777,81	21 151,69
SAHLM FOYERS SEINE & MARNE	1986	X	467/278185/CONSTRUCTION LOGEMENTS	CAISSE DES DEPOTS	813 553,32	89 985,87	1,91	A	V	LIVRET A	4,119	V	LIVRET A	1,224	A-1	EUR	3 498,69	44 112,56
SAHLM FOYERS SEINE & MARNE	1988	X	468/278196/CONSTRUCTION LOGEMENTS	CAISSE DES DEPOTS	38 874,50	11 825,09	5,24	A	V	LIVRET A	0,000	V	LIVRET A	1,224	A-1	EUR	144,77	1 997,30
SAHLM FOYERS SEINE & MARNE	1997	X	471/454660/CONSTRUCTION LOGEMENTS	CAISSE DES DEPOTS	353 984,32	164 259,87	10,57	A	V	LIVRET A	3,078	V	LIVRET A	1,550	A-1	EUR	2 546,03	14 793,59
SAHLM FOYERS SEINE & MARNE	1996	P	473/458756/CONSTRUCTION LOGEMENTS	CAISSE DES DEPOTS	468 958,06	115 095,04	2,41	A	F		5,895	F		6,000	A-1	EUR	6 905,70	35 741,23
SAHLM FOYERS SEINE & MARNE	1991	X	1252/224715/CONSTRUCTION LOGEMENTS	CAISSE DES DEPOTS	215 567,75	64 479,21	5,08	A	V	LIVRET A	4,063	V	LIVRET A	1,991	A-1	EUR	1 283,88	10 769,26
SAHLM FOYERS SEINE & MARNE	2012	X	10007/1231167/Libellé emprunt n° : 1231167	CAISSE DES DEPOTS	975 560,40	916 929,90	43,89	A	V	LIVRET A	1,348	V	LIVRET A	1,350	A-1	EUR	12 378,55	15 395,53
SAHLM FOYERS SEINE & MARNE	2002	X	1736/1003336/CONSTRUCTION LOGEMENTS	CAISSE DES DEPOTS	157 153,50	96 148,32	18,15	A	V	LIVRET A	3,077	V	LIVRET A	1,950	A-1	EUR	1 874,89	5 409,83
SAHLM FOYERS SEINE & MARNE	2002	X	1737/1003342/CONSTRUCTION LOGEMENTS	CAISSE DES DEPOTS	55 308,60	32 959,73	18,15	A	V	LIVRET A	2,560	V	LIVRET A	1,450	A-1	EUR	477,92	1 914,99
SAHLM FOYERS SEINE & MARNE	2002	X	1738/1003341/ACQUISITION FONCIERE	CAISSE DES DEPOTS	42 813,00	31 821,43	33,14	A	V	LIVRET A	2,893	V	LIVRET A	1,950	A-1	EUR	620,51	1 115,74
SAHLM FOYERS SEINE & MARNE	2002	X	1739/1003343/ACQUISITION FONCIERE	CAISSE DES DEPOTS	15 067,80	10 976,54	33,14	A	V	LIVRET A	2,366	V	LIVRET A	1,450	A-1	EUR	159,16	401,04
SAHLM FOYERS SEINE & MARNE	1999	P	1614/747677401/REFINANCEMENT	CREDIT AGRICOLE	695 542,39	80 461,20	0,41	A	F		4,651	F		4,650	A-1	EUR	3 741,45	80 461,20
SAHLM FOYERS SEINE & MARNE	1999	X	1616/881109/CONSTRUCTION LOGEMENTS	CAISSE DES DEPOTS	2 548,15	1 225,34	12,74	A	V	LIVRET A	3,372	V	LIVRET A	2,050	A-1	EUR	25,12	97,19
SAHLM FOYERS SEINE & MARNE	1999	X	1617/881110/CONSTRUCTION LOGEMENTS	CAISSE DES DEPOTS	149 757,06	69 656,07	12,74	A	V	LIVRET A	2,883	V	LIVRET A	1,550	A-1	EUR	1 079,67	5 660,33

Désignation du bénéficiaire	Année de mobilisation et profil d'amortissement de l'emprunt (1)		Objet de l'emprunt garanti	Organisme prêteur ou chef de file	Montant initial	Capital restant dû au 01/01/N	Durée résiduelle	Périodicité des remboursements (2)	Taux initial			Taux à la date de vote du budget (6)			Catégorie d'emprunt (7)	Indices ou devises pouvant modifier l'emprunt	Annuité garantie au cours de l'exercice	
	Année	Profil							Taux (3)	Index (4)	Taux actuariel (5)	Taux (3)	Index (4)	Niveau de taux			En intérêts (8)	En capital
SAHLM FOYERS SEINE & MARNE	2004	X	1844/1034474/CONSTRUCTION	CAISSE DES DEPOTS	10 908,80	9 576,92	35,64	A	V	LIVRET A	2,060	V	LIVRET A	1,450	A-1	EUR	138,86	204,49
SAHLM FOYERS SEINE & MARNE	2004	X	1855/1037022/CONSTRUCTION	CAISSE DES DEPOTS	27 124,40	20 012,84	20,73	A	V	LIVRET A	2,274	V	LIVRET A	1,450	A-1	EUR	290,19	822,09
SAHLM FOYERS SEINE & MARNE	2004	X	1856/1037019/CONSTRUCTION	CAISSE DES DEPOTS	5 421,60	4 678,20	35,72	A	V	LIVRET A	2,086	V	LIVRET A	1,450	A-1	EUR	67,83	99,89
SAHLM FOYERS SEINE & MARNE	1988	X	1660/278191/CONSTRUCTION LOGEMENTS	CAISSE DES DEPOTS	165 404,29	35 201,62	3,16	A	V	LIVRET A	3,965	V	LIVRET A	1,224	A-1	EUR	1 099,65	8 373,41
SAHLM FOYERS SEINE & MARNE	2004	X	1862/1037527/ACQUISITION AMELIORATION	CAISSE DES DEPOTS	15 874,20	12 276,47	22,90	A	V	LIVRET A	2,162	V	LIVRET A	1,450	A-1	EUR	178,01	453,52
SAHLM FOYERS SEINE & MARNE	2005	X	1869/1041284/CONSTRUCTION	CAISSE DES DEPOTS	136 120,60	102 295,19	21,23	A	V	LIVRET A	2,565	V	LIVRET A	1,950	A-1	EUR	1 994,76	3 768,01
SAHLM FOYERS SEINE & MARNE	2005	X	1870/1041285/CONSTRUCTION	CAISSE DES DEPOTS	83 638,10	73 042,66	36,22	A	V	LIVRET A	2,404	V	LIVRET A	1,950	A-1	EUR	1 424,33	1 365,25
SAHLM FOYERS SEINE & MARNE	2005	X	1871/1041286/CONSTRUCTION	CAISSE DES DEPOTS	60 053,00	44 071,71	21,23	A	V	LIVRET A	2,081	V	LIVRET A	1,450	A-1	EUR	639,04	1 715,07
SAHLM FOYERS SEINE & MARNE	2005	X	1872/1041288/CONSTRUCTION	CAISSE DES DEPOTS	36 899,10	31 585,72	36,22	A	V	LIVRET A	1,938	V	LIVRET A	1,450	A-1	EUR	458,00	651,08
SAHLM FOYERS SEINE & MARNE	2006	X	1908/1087147/REFINANCEMENT EMPRUNTS	CAISSE DES DEPOTS	2 078 801,31	1 680 333,54	24,88	A	V	LIVRET A	2,716	V	LIVRET A	1,950	A-1	EUR	32 766,50	52 796,54
SAHLM FOYERS SEINE & MARNE	2007	X	1910/1084819/CONSTRUCTION	CAISSE DES DEPOTS	228 268,80	184 335,78	29,23	A	V	LIVRET A	2,278	V	LIVRET A	1,750	A-1	EUR	3 225,88	6 325,98
SAHLM FOYERS SEINE & MARNE	2007	X	1911/1084821/CONSTRUCTION	CAISSE DES DEPOTS	68 572,40	58 848,81	39,22	A	V	LIVRET A	2,208	V	LIVRET A	1,750	A-1	EUR	1 029,86	1 575,22
SAHLM FOYERS SEINE & MARNE	2007	X	1912/1085835/CONSTRUCTION	CAISSE DES DEPOTS	33 174,00	25 983,44	29,23	A	V	LIVRET A	1,248	V	LIVRET A	0,750	A-1	EUR	194,88	986,27
SAHLM FOYERS SEINE & MARNE	2007	X	1913/1085836/CONSTRUCTION	CAISSE DES DEPOTS	10 006,40	8 327,21	39,22	A	V	LIVRET A	1,173	V	LIVRET A	0,750	A-1	EUR	62,46	250,22
SAHLM FOYERS SEINE & MARNE	2003	X	1828/1021573/CONSTRUCTION LOGEMENTS	CAISSE DES DEPOTS	102 603,60	85 446,15	34,64	A	V	LIVRET A	2,133	V	LIVRET A	1,450	A-1	EUR	1 238,97	1 891,30
SAHLM FOYERS SEINE & MARNE	2003	X	1829/1021617/CONSTRUCTION LOGEMENTS	CAISSE DES DEPOTS	409 541,40	348 648,66	34,64	A	V	LIVRET A	2,635	V	LIVRET A	1,950	A-1	EUR	6 798,65	7 038,95
SAHLM FOYERS SEINE & MARNE	2003	X	1830/1021571/CONSTRUCTION LOGEMENTS	CAISSE DES DEPOTS	269 515,80	185 164,09	19,65	A	V	LIVRET A	2,329	V	LIVRET A	1,450	A-1	EUR	2 684,88	8 047,05
SAHLM FOYERS SEINE & MARNE	2003	X	1831/1021540/CONSTRUCTION LOGEMENTS	CAISSE DES DEPOTS	1 075 773,60	758 493,00	19,65	A	V	LIVRET A	2,779	V	LIVRET A	1,950	A-1	EUR	14 790,62	31 372,80
SAHLM FOYERS SEINE & MARNE	1986	X	469/278186/CONSTRUCTION LOGEMENTS	CAISSE DES DEPOTS	17 019,26	2 769,58	2,16	A	V	LIVRET A	4,065	V	LIVRET A	1,224	A-1	EUR	106,63	887,11

Département de Seine et Marne - Budget général - BP - 2019

Désignation du bénéficiaire	Année de mobilisation et profil d'amortissement de l'emprunt (1)		Objet de l'emprunt garanti	Organisme prêteur ou chef de file	Montant initial	Capital restant dû au 01/01/N	Durée résiduelle	Périodicité des remboursements (2)	Taux initial			Taux à la date de vote du budget (6)			Catégorie d'emprunt (7)	Indices ou devises pouvant modifier l'emprunt	Annuité garantie au cours de l'exercice	
	Année	Profil							Taux (3)	Index (4)	Taux actuariel (5)	Taux (3)	Index (4)	Niveau de taux			En intérêts (8)	En capital
SAHLM FOYERS SEINE & MARNE	2004	X	1843/1034473/CONSTRUCTION	CAISSE DES DEPOTS	39 645,60	29 715,68	20,65	A	V	LIVRET A	2,242	V	LIVRET A	1,450	A-1	EUR	430,88	1 220,67
SAHLM FOYERS SEINE & MARNE	2005	X	1927/1087504/CONSTRUCTION LOGEMENTS	CAISSE DES DEPOTS	2 239 313,57	1 486 404,72	13,66	A	V	LIVRET A	2,714	V	LIVRET A	1,990	A-1	EUR	29 579,45	94 819,85
SAHLM FOYERS SEINE & MARNE	2005	X	1928/1087513/CONSTRUCTION LOGEMENTS	CAISSE DES DEPOTS	1 912 784,26	1 339 322,54	15,57	A	V	LIVRET A	2,761	V	LIVRET A	2,090	A-1	EUR	27 991,84	72 918,02
SAHLM FOYERS SEINE & MARNE	2005	X	1929/1087519/CONSTRUCTION LOGEMENTS	CAISSE DES DEPOTS	1 988 413,56	1 316 582,72	14,40	A	V	LIVRET A	2,515	V	LIVRET A	1,990	A-1	EUR	26 200,00	81 041,66
SAHLM FOYERS SEINE & MARNE	2010	X	2257/1151708/CONSTRUCTION	CAISSE DES DEPOTS	1 178 394,00	1 040 530,46	31,31	A	V	LIVRET A	1,600	V	LIVRET A	1,350	A-1	EUR	14 047,16	26 174,47
SAHLM FOYERS SEINE & MARNE	2010	X	2258/1151709/CONSTRUCTION	CAISSE DES DEPOTS	265 323,20	245 708,96	41,30	A	V	LIVRET A	1,558	V	LIVRET A	1,350	A-1	EUR	3 317,07	4 376,48
SAHLM FOYERS SEINE & MARNE	2007	X	2203/107965/CONTRAT DE COMPACTAGE	CAISSE DES DEPOTS	2 133 944,38	1 835 277,31	33,04	A	V	LIVRET A	2,455	V	LIVRET A	1,990	A-1	EUR	36 522,02	38 276,98
SAHLM FOYERS SEINE & MARNE	2007	X	2214/1132064/CONSTRUCTION	CAISSE DES DEPOTS	2 133 944,38	1 841 588,10	33,04	A	V	LIVRET A	2,401	V	LIVRET A	1,990	A-1	EUR	36 647,60	38 408,60
SAHLM FOYERS SEINE & MARNE	2009	X	2224/1137206/REHABILITATION POMPIERS	CAISSE DES DEPOTS	282 542,00	30 965,95	0,41	A	V	LIVRET A	2,194	V	LIVRET A	1,350	A-1	EUR	418,04	30 965,95
SAHLM FOYERS SEINE & MARNE	2012	X	2529/1231165/CONSTRUCTION	CAISSE DES DEPOTS	480 000,00	2 106 016,81	33,89	A	V	LIVRET A	13,579	V	LIVRET A	1,350	A-1	EUR	28 431,23	49 219,72
SAHLM FOYERS SEINE & MARNE	2012	X	2530/1231232/CONSTRUCTION	CAISSE DES DEPOTS	576 260,80	529 013,12	33,89	A	V	LIVRET A	1,397	V	LIVRET A	1,350	A-1	EUR	7 141,68	12 363,57
SAHLM FOYERS SEINE & MARNE	2012	X	2531/1231234/CONSTRUCTION	CAISSE DES DEPOTS	245 046,40	230 319,28	43,89	A	V	LIVRET A	1,451	V	LIVRET A	1,350	A-1	EUR	3 109,31	3 867,13
SAHLM FOYERS SEINE & MARNE	2012	X	2532/1231236/CONSTRUCTION	CAISSE DES DEPOTS	122 900,80	111 263,19	33,89	A	V	LIVRET A	0,664	V	LIVRET A	0,550	A-1	EUR	611,95	2 984,97
SAHLM FOYERS SEINE & MARNE	2012	X	2533/1231237/CONSTRUCTION	CAISSE DES DEPOTS	52 261,60	48 466,34	43,89	A	V	LIVRET A	0,644	V	LIVRET A	0,550	A-1	EUR	266,56	976,61
SAHLM FOYERS SEINE & MARNE	2013	X	2534/1235912/CONSTRUCTION	CAISSE DES DEPOTS	425 903,20	399 999,32	33,98	A	V	LIVRET A	1,467	V	LIVRET A	1,350	A-1	EUR	5 399,99	9 015,96
SAHLM FOYERS SEINE & MARNE	2013	X	2535/1235913/CONSTRUCTION	CAISSE DES DEPOTS	102 834,80	98 255,74	43,97	A	V	LIVRET A	1,448	V	LIVRET A	1,350	A-1	EUR	1 326,45	1 601,24
SAHLM FOYERS SEINE & MARNE	2013	X	2536/1236250/CONSTRUCTION	CAISSE DES DEPOTS	686 843,50	645 068,95	34,06	A	V	LIVRET A	1,461	V	LIVRET A	1,350	A-1	EUR	8 708,43	14 539,81
SAHLM FOYERS SEINE & MARNE	2013	X	2537/1236251/CONSTRUCTION	CAISSE DES DEPOTS	240 562,70	229 850,85	44,05	A	V	LIVRET A	1,442	V	LIVRET A	1,350	A-1	EUR	3 102,99	3 745,81
SAHLM FOYERS SEINE & MARNE	2013	X	2538/1236252/CONSTRUCTION	CAISSE DES DEPOTS	217 263,90	201 938,90	34,06	A	V	LIVRET A	0,657	V	LIVRET A	0,550	A-1	EUR	1 110,66	5 247,96

Désignation du bénéficiaire	Année de mobilisation et profil d'amortissement de l'emprunt (1)		Objet de l'emprunt garanti	Organisme prêteur ou chef de file	Montant initial	Capital restant dû au 01/01/N	Durée résiduelle	Périodicité des remboursements (2)	Taux initial			Taux à la date de vote du budget (6)			Catégorie d'emprunt (7)	Indices ou devises pouvant modifier l'emprunt	Annuité garantie au cours de l'exercice	
	Année	Profil							Taux (3)	Index (4)	Taux actuariel (5)	Taux (3)	Index (4)	Niveau de taux			En intérêts (8)	En capital
SAHLM FOYERS SEINE & MARNE	2013	X	2539/1236253/CONSTRUCTION	CAISSE DES DEPOTS	76 095,60	71 983,71	44,05	A	V	LIVRET A	0,638	V	LIVRET A	0,550	A-1	EUR	395,91	1 414,21
SAHLM FOYERS SEINE & MARNE	2013	X	2540/1241005/ACQUISITION AMELIORATION FAISANDERIE	CAISSE DES DEPOTS	622 754,00	564 922,64	34,22	A	V	LIVRET A	0,635	V	LIVRET A	0,550	A-1	EUR	3 107,08	19 333,88
SAHLM FOYERS SEINE & MARNE	2013	X	2541/1241006/ACQUISITION AMELIORATION FAISANDERIE	CAISSE DES DEPOTS	264 906,00	244 354,01	44,22	A	V	LIVRET A	0,622	V	LIVRET A	0,550	A-1	EUR	1 343,95	6 899,26
SAHLM FOYERS SEINE & MARNE	2013	X	2542/1241663/CONSTRUCTION	CAISSE DES DEPOTS	103 523,20	96 221,04	34,14	A	V	LIVRET A	0,633	V	LIVRET A	0,550	A-1	EUR	529,22	2 500,58
SAHLM FOYERS SEINE & MARNE	2013	X	2543/1241664/CONSTRUCTION	CAISSE DES DEPOTS	24 996,00	23 645,32	44,13	A	V	LIVRET A	0,618	V	LIVRET A	0,550	A-1	EUR	130,05	464,54
SAHLM FOYERS SEINE & MARNE	2010	X	2290/1165943/CONSTRUCTION	CAISSE DES DEPOTS	4 001 968,00	3 611 613,06	31,47	A	V	LIVRET A	1,694	V	LIVRET A	1,350	A-1	EUR	48 756,78	90 849,86
SAHLM FOYERS SEINE & MARNE	2014	X	2544/1251692/CONSTRUCTION	CAISSE DES DEPOTS	72 598,35	67 569,32	45,55	A	V	LIVRET A	0,561	V	LIVRET A	0,550	A-1	EUR	371,63	1 294,92
SAHLM FOYERS SEINE & MARNE	2014	X	2545/1251693/CONSTRUCTION	CAISSE DES DEPOTS	273 216,44	248 793,88	35,56	A	V	LIVRET A	0,563	V	LIVRET A	0,550	A-1	EUR	1 368,36	6 268,25
SAHLM FOYERS SEINE & MARNE	2014	X	2546/1251695/CONSTRUCTION	CAISSE DES DEPOTS	342 659,37	323 195,24	45,55	A	V	LIVRET A	1,361	V	LIVRET A	1,350	A-1	EUR	4 363,14	5 114,61
SAHLM FOYERS SEINE & MARNE	2014	X	2547/1251697/CONSTRUCTION	CAISSE DES DEPOTS	1 287 557,59	1 191 186,66	35,47	A	V	LIVRET A	1,390	V	LIVRET A	1,350	A-1	EUR	16 081,02	25 915,28
SAHLM FOYERS SEINE & MARNE	2010	X	2259/1151710/CONSTRUCTION	CAISSE DES DEPOTS	100 446,00	86 252,04	31,31	A	V	LIVRET A	0,789	V	LIVRET A	0,550	A-1	EUR	474,39	2 471,32
SAHLM FOYERS SEINE & MARNE	2010	X	2260/1151711/CONSTRUCTION	CAISSE DES DEPOTS	22 633,20	20 402,62	41,30	A	V	LIVRET A	0,746	V	LIVRET A	0,550	A-1	EUR	112,22	432,86
SAHLM FOYERS SEINE & MARNE	2010	X	2266/1157819/REHABILITATION 65 LGTS	CAISSE DES DEPOTS	178 687,60	140 347,21	16,24	A	V	LIVRET A	1,730	V	LIVRET A	1,350	A-1	EUR	1 894,69	7 399,94
SAHLM FOYERS SEINE & MARNE	2011	X	2437/1206212/CONSTRUCTION	CAISSE DES DEPOTS	907 495,20	815 235,40	32,89	A	V	LIVRET A	1,542	V	LIVRET A	1,350	A-1	EUR	11 005,68	19 772,18
SAHLM FOYERS SEINE & MARNE	2011	X	2438/1206213/CONSTRUCTION	CAISSE DES DEPOTS	230 091,60	213 027,95	42,89	A	V	LIVRET A	1,510	V	LIVRET A	1,350	A-1	EUR	2 875,88	3 687,00
SAHLM FOYERS SEINE & MARNE	2011	X	2439/1206214/CONSTRUCTION	CAISSE DES DEPOTS	153 357,60	135 413,86	32,89	A	V	LIVRET A	0,733	V	LIVRET A	0,550	A-1	EUR	744,78	3 753,56
SAHLM FOYERS SEINE & MARNE	2011	X	2440/1206215/CONSTRUCTION	CAISSE DES DEPOTS	38 895,60	35 420,98	42,89	A	V	LIVRET A	0,700	V	LIVRET A	0,550	A-1	EUR	194,82	732,42
SAHLM FOYERS SEINE & MARNE	2012	X	2441/1223265/CONSTRUCTION	CAISSE DES DEPOTS	612 655,20	563 540,58	33,47	A	V	LIVRET A	1,525	V	LIVRET A	1,350	A-1	EUR	7 607,80	13 170,51
SAHLM FOYERS SEINE & MARNE	2008	X	2335/1181993/CONTRAT DE COMPACTAGE	CAISSE DES DEPOTS	183 371,12	141 513,31	18,99	S	V	INF FR XT	3,285	V	INF FR XT	2,650	A-2	EUR	3 688,73	5 636,48

Désignation du bénéficiaire	Année de mobilisation et profil d'amortissement de l'emprunt (1)		Objet de l'emprunt garanti	Organisme prêteur ou chef de file	Montant initial	Capital restant dû au 01/01/N	Durée résiduelle	Périodicité des remboursements (2)	Taux initial			Taux à la date de vote du budget (6)			Catégorie d'emprunt (7)	Indices ou devises pouvant modifier l'emprunt	Annuité garantie au cours de l'exercice	
	Année	Profil							Taux (3)	Index (4)	Taux actuariel (5)	Taux (3)	Index (4)	Niveau de taux			En intérêts (8)	En capital
SAHLM FOYERS SEINE & MARNE	2012	X	2442/1223266/CONSTRUCTION	CAISSE DES DEPOTS	315 579,60	297 165,64	43,47	A	V	LIVRET A	1,496	V	LIVRET A	1,350	A-1	EUR	4 011,74	4 989,50
SAHLM FOYERS SEINE & MARNE	2012	X	2443/1223267/CONSTRUCTION	CAISSE DES DEPOTS	141 590,00	128 469,72	33,47	A	V	LIVRET A	0,714	V	LIVRET A	0,550	A-1	EUR	706,58	3 446,58
SAHLM FOYERS SEINE & MARNE	2012	X	2444/1223268/CONSTRUCTION	CAISSE DES DEPOTS	48 622,40	45 189,45	43,47	A	V	LIVRET A	0,685	V	LIVRET A	0,550	A-1	EUR	248,54	910,58
SAHLM FOYERS SEINE & MARNE	2012	X	2445/1223568/ACQUISITION	CAISSE DES DEPOTS	483 036,80	438 276,74	33,47	A	V	LIVRET A	0,711	V	LIVRET A	0,550	A-1	EUR	2 410,52	11 758,08
SAHLM FOYERS SEINE & MARNE	2012	X	2446/1223569/ACQUISITION	CAISSE DES DEPOTS	206 407,60	191 834,33	43,47	A	V	LIVRET A	0,682	V	LIVRET A	0,550	A-1	EUR	1 055,09	3 865,50
SAHLM FOYERS SEINE & MARNE	2013	X	2447/1228709/CONSTRUCTION	CAISSE DES DEPOTS	1 624 636,88	1 470 254,28	34,72	A	V	LIVRET A	1,390	V	LIVRET A	1,350	A-1	EUR	19 848,43	33 139,43
SAHLM FOYERS SEINE & MARNE	2013	X	2448/1228710/CONSTRUCTION	CAISSE DES DEPOTS	301 523,93	268 249,16	34,72	A	V	LIVRET A	0,588	V	LIVRET A	0,550	A-1	EUR	1 475,37	6 971,22
SAHLM FOYERS SEINE & MARNE	2013	X	2449/1228721/CONSTRUCTION	CAISSE DES DEPOTS	1 053 617,68	979 838,99	44,72	A	V	LIVRET A	1,383	V	LIVRET A	1,350	A-1	EUR	13 227,83	15 968,11
SAHLM FOYERS SEINE & MARNE	2013	X	2450/1228722/CONSTRUCTION	CAISSE DES DEPOTS	195 517,73	178 872,14	44,72	A	V	LIVRET A	0,581	V	LIVRET A	0,550	A-1	EUR	983,80	3 514,18
SAHLM FOYERS SEINE & MARNE	2007	X	2139/1097233/ACQUISITION AMELIORATION	CAISSE DES DEPOTS	440 428,00	344 482,75	28,81	A	V	LIVRET A	2,322	V	LIVRET A	1,750	A-1	EUR	6 028,45	12 711,86
SAHLM FOYERS SEINE & MARNE	2007	X	2140/1097234/ACQUISITION AMELIORATION	CAISSE DES DEPOTS	62 364,80	47 285,49	28,81	A	V	LIVRET A	1,283	V	LIVRET A	0,750	A-1	EUR	354,64	1 914,35
SAHLM FOYERS SEINE & MARNE	2007	X	2141/1097235/ACQUISITION AMELIORATION	CAISSE DES DEPOTS	12 326,40	9 907,24	38,81	A	V	LIVRET A	1,234	V	LIVRET A	0,750	A-1	EUR	74,30	318,70
SAHLM FOYERS SEINE & MARNE	2007	X	2142/1097236/ACQUISITION AMELIORATION	CAISSE DES DEPOTS	89 292,80	73 758,63	38,81	A	V	LIVRET A	2,272	V	LIVRET A	1,750	A-1	EUR	1 290,78	2 136,85
SAHLM FOYERS SEINE & MARNE	2010	X	2287/1165946/CONSTRUCTION	CAISSE DES DEPOTS	98 736,00	90 643,35	41,47	A	V	LIVRET A	0,788	V	LIVRET A	0,550	A-1	EUR	498,54	1 923,10
SAHLM FOYERS SEINE & MARNE	2010	X	2288/1165944/CONSTRUCTION	CAISSE DES DEPOTS	949 412,80	889 494,39	41,47	A	V	LIVRET A	1,637	V	LIVRET A	1,350	A-1	EUR	12 008,18	15 843,37
SAHLM FOYERS SEINE & MARNE	2010	X	2289/1165945/CONSTRUCTION	CAISSE DES DEPOTS	416 387,20	367 943,10	31,47	A	V	LIVRET A	0,839	V	LIVRET A	0,550	A-1	EUR	2 023,69	10 542,41
SAHLM FOYERS SEINE & MARNE	2014	X	10054/5065451/CONSTRUCTION	CAISSE DES DEPOTS	311 189,60	277 780,31	30,89	A	V	LIVRET A	0,558	V	LIVRET A	0,550	A-1	EUR	1 527,79	8 600,30
SAHLM FOYERS SEINE & MARNE	2015	X	10171/5058795/CONSTRUCTION 55 LGTS	CAISSE DES DEPOTS	318 159,32	300 059,00	36,56	A	V	LIVRET A	1,360	V	LIVRET A	1,350	A-1	EUR	4 050,80	6 305,73
SAHLM FOYERS SEINE & MARNE	2015	X	10172/5058796/CONSTRUCTION 55 LGTS	CAISSE DES DEPOTS	102 045,50	95 252,12	36,56	A	V	LIVRET A	0,562	V	LIVRET A	0,550	A-1	EUR	523,89	2 328,36

Département de Seine et Marne - Budget général - BP - 2019

Désignation du bénéficiaire	Année de mobilisation et profil d'amortissement de l'emprunt (1)		Objet de l'emprunt garanti	Organisme prêteur ou chef de file	Montant initial	Capital restant dû au 01/01/N	Durée résiduelle	Périodicité des remboursements (2)	Taux initial			Taux à la date de vote du budget (6)			Catégorie d'emprunt (7)	Indices ou devises pouvant modifier l'emprunt	Annuité garantie au cours de l'exercice	
	Année	Profil							Taux (3)	Index (4)	Taux actuariel (5)	Taux (3)	Index (4)	Niveau de taux			En intérêts (8)	En capital
SAHLM FOYERS SEINE & MARNE	2015	X	10173/5071740/CONSTRUCTION	CAISSE DES DEPOTS	125 209,20	122 922,74	46,63	A	V	LIVRET A	0,551	V	LIVRET A	0,550	A-1	EUR	676,08	2 299,03
SAHLM FOYERS SEINE & MARNE	2015	X	10174/5071742/CONSTRUCTION	CAISSE DES DEPOTS	722 499,20	707 822,48	36,64	A	V	LIVRET A	1,350	V	LIVRET A	1,350	A-1	EUR	9 555,60	14 874,86
SAHLM FOYERS SEINE & MARNE	2015	X	10175/5071743/CONSTRUCTION	CAISSE DES DEPOTS	229 115,20	225 691,58	46,63	A	V	LIVRET A	1,352	V	LIVRET A	1,350	A-1	EUR	3 046,84	3 469,84
SAHLM FOYERS SEINE & MARNE	2015	X	10176/5075880/CONSTRUCTION	CAISSE DES DEPOTS	136 500,00	129 488,21	36,39	A	V	LIVRET A	1,343	V	LIVRET A	1,350	A-1	EUR	1 748,09	2 537,60
SAHLM FOYERS SEINE & MARNE	2015	X	10177/5084247/ACQUISITION AMELIORATION	CAISSE DES DEPOTS	301 725,20	294 510,34	34,22	A	V	LIVRET A	0,550	V	LIVRET A	0,550	A-1	EUR	1 619,81	7 276,79
SAHLM FOYERS SEINE & MARNE	2015	X	10254/5071741/CONSTRUCTION	CAISSE DES DEPOTS	394 838,40	385 467,48	36,64	A	V	LIVRET A	0,551	V	LIVRET A	0,550	A-1	EUR	2 120,07	9 422,46
SAHLM FOYERS SEINE & MARNE	2015	X	10210/5092182/ACQUISITION VEFA	CAISSE DES DEPOTS	70 000,00	66 150,57	36,89	A	V	LIVRET A	1,600	V	LIVRET A	1,600	A-1	EUR	1 058,41	1 324,42
SAHLM FOYERS SEINE & MARNE	2016	X	10228/5108091/ACQUISITION AMELIORATION	CAISSE DES DEPOTS	181 074,80	181 074,80	37,06	A	V	LIVRET A	0,551	V	LIVRET A	0,550	A-1	EUR	995,91	4 297,55
SAHLM FOYERS SEINE & MARNE	2014	X	2599/5028977/CONSTRUCTION	CAISSE DES DEPOTS	272 344,80	259 389,37	35,64	A	V	LIVRET A	0,563	V	LIVRET A	0,550	A-1	EUR	1 426,64	6 531,53
SAHLM FOYERS SEINE & MARNE	2014	X	2600/5028978/CONSTRUCTION	CAISSE DES DEPOTS	53 399,50	51 445,39	45,63	A	V	LIVRET A	0,560	V	LIVRET A	0,550	A-1	EUR	282,95	985,17
SAHLM FOYERS SEINE & MARNE	2014	X	2601/5028975/CONSTRUCTION	CAISSE DES DEPOTS	913 623,90	876 322,54	35,64	A	V	LIVRET A	1,363	V	LIVRET A	1,350	A-1	EUR	11 830,36	19 032,27
SAHLM FOYERS SEINE & MARNE	2014	X	2602/5028976/CONSTRUCTION	CAISSE DES DEPOTS	179 138,40	173 762,49	45,63	A	V	LIVRET A	1,361	V	LIVRET A	1,350	A-1	EUR	2 345,79	2 743,01
SAHLM FOYERS SEINE & MARNE	2012	X	10008/1231168/CONSTRUCTION	CAISSE DES DEPOTS	329 064,00	297 904,56	33,89	A	V	LIVRET A	0,580	V	LIVRET A	0,550	A-1	EUR	1 638,48	7 992,18
SAHLM FOYERS SEINE & MARNE	2012	X	10009/1231169/CONSTRUCTION	CAISSE DES DEPOTS	139 933,20	129 771,16	43,89	A	V	LIVRET A	0,574	V	LIVRET A	0,550	A-1	EUR	713,74	2 614,92
SAHLM FOYERS SEINE & MARNE	2013	X	10010/1241003/ACQUISITION FAISANDERIE	CAISSE DES DEPOTS	2 717 156,00	2 486 325,12	34,22	A	V	LIVRET A	1,355	V	LIVRET A	1,350	A-1	EUR	33 565,39	77 975,68
SAHLM FOYERS SEINE & MARNE	2013	X	10011/1241004/ACQUISITION FAISANDERIE	CAISSE DES DEPOTS	1 155 819,20	1 074 529,15	44,22	A	V	LIVRET A	1,374	V	LIVRET A	1,350	A-1	EUR	14 506,14	27 544,95
SAHLM FOYERS SEINE & MARNE	2011	P	10012/1257780/CONSTRUCTION	CAISSE DES DEPOTS	209 579,21	108 035,03	4,00	A	F		5,500	F		5,500	A-1	EUR	5 941,93	18 882,79
SAHLM FOYERS SEINE & MARNE	2016	X	10260/5111495/ACQUISITION EN VEFA	CAISSE DES DEPOTS	199 024,80	199 024,80	37,47	A	V	LIVRET A	0,551	V	LIVRET A	0,550	A-1	EUR	1 094,64	4 723,56
SAHLM FOYERS SEINE & MARNE	2016	X	10261/5111496/ACQUISITION VEFA	CAISSE DES DEPOTS	68 654,80	68 654,80	47,46	A	V	LIVRET A	0,550	V	LIVRET A	0,550	A-1	EUR	377,60	1 253,71

Désignation du bénéficiaire	Année de mobilisation et profil d'amortissement de l'emprunt (1)		Objet de l'emprunt garanti	Organisme prêteur ou chef de file	Montant initial	Capital restant dû au 01/01/N	Durée résiduelle	Périodicité des remboursements (2)	Taux initial			Taux à la date de vote du budget (6)			Catégorie d'emprunt (7)	Indices ou devises pouvant modifier l'emprunt	Annuité garantie au cours de l'exercice	
	Année	Profil							Taux (3)	Index (4)	Taux actuariel (5)	Taux (3)	Index (4)	Niveau de taux			En intérêts (8)	En capital
SAHLM FOYERS SEINE & MARNE	2016	X	10262/5111498/ACQUISITION VEFA	CAISSE DES DEPOTS	463 884,00	463 884,00	37,47	A	V	LIVRET A	1,350	V	LIVRET A	1,350	A-1	EUR	6 262,44	9 423,26
SAHLM FOYERS SEINE & MARNE	2016	X	10263/5111497/ACQUISITION VEFA	CAISSE DES DEPOTS	160 020,00	160 020,00	47,46	A	V	LIVRET A	1,350	V	LIVRET A	1,350	A-1	EUR	2 160,27	2 391,15
SAHLM FOYERS SEINE & MARNE	2016	P	10273/0038133/ACQUISITION-AMELIORATION (EMPRUNT COMPLEMENTAIRE)	CREDIT FONCIER	130 880,00	124 861,82	27,47	A	F		2,539	F		2,520	A-1	EUR	3 146,52	3 123,31
SAHLM FOYERS SEINE & MARNE	2016	X	10282/5120662/ACQUIISTION EN VEFA	CAISSE DES DEPOTS	70 000,00	67 319,38	37,22	A	V	LIVRET A	1,350	V	LIVRET A	1,350	A-1	EUR	908,81	1 367,51
SAHLM FOYERS SEINE & MARNE	2017	X	10298/5181496/CONSTRUCTION	CAISSE DES DEPOTS	68 000,00	68 000,00	38,81	A	V	LIVRET A	1,350	V	LIVRET A	1,350	A-1	EUR	918,00	1 336,16
SAHLM FOYERS SEINE & MARNE	2017	X	10299/5184481/ACQUISITION AMELIORATION	CAISSE DES DEPOTS	156 393,60	156 393,60	38,81	A	V	LIVRET A	0,551	V	LIVRET A	0,550	A-1	EUR	860,17	3 606,35
SAHLM FOYERS SEINE & MARNE	2017	X	10300/5184482/ACQUISITION AMELIORATION	CAISSE DES DEPOTS	377 357,60	377 357,60	38,81	A	V	LIVRET A	1,350	V	LIVRET A	1,350	A-1	EUR	5 094,33	7 414,85
SAHLM FOYERS SEINE & MARNE	2017	X	10301/5179850/CONSTRUCTION	CAISSE DES DEPOTS	60 000,00	59 213,24	38,81	A	V	LIVRET A	3,050	V	LIVRET A	3,050	A-1	EUR	1 806,00	810,76
SAHLM FOYERS SEINE & MARNE	2017	X	10312/5165216/ACQUISITION VEFA	CAISSE DES DEPOTS	449 945,20	449 945,20	38,39	A	V	LIVRET A	1,863	V	LIVRET A	1,860	A-1	EUR	8 368,98	0,00
SAHLM FOYERS SEINE & MARNE	2017	X	10313/5165217/ACQUISITION VEFA	CAISSE DES DEPOTS	118 627,20	118 627,20	48,38	A	V	LIVRET A	1,863	V	LIVRET A	1,860	A-1	EUR	2 206,46	0,00
SAHLM FOYERS SEINE & MARNE	2017	X	10325/5152797/ACQUISTION VEFA	CAISSE DES DEPOTS	106 087,60	106 087,60	38,30	A	V	LIVRET A	0,551	V	LIVRET A	0,550	A-1	EUR	583,48	0,00
SAHLM FOYERS SEINE & MARNE	2017	X	10326/5152796/ACQUISTION VEFA	CAISSE DES DEPOTS	47 632,00	47 632,00	48,30	A	V	LIVRET A	0,550	V	LIVRET A	0,550	A-1	EUR	261,98	0,00
SAHLM FOYERS SEINE & MARNE	2017	X	10327/5152798/ACQUISITION VEFA	CAISSE DES DEPOTS	194 839,60	194 839,60	38,30	A	V	LIVRET A	1,350	V	LIVRET A	1,350	A-1	EUR	2 630,34	0,00
SAHLM FOYERS SEINE & MARNE	2017	X	10328/5152799/ACQUISTION VEFA	CAISSE DES DEPOTS	96 235,20	96 235,20	48,30	A	V	LIVRET A	1,350	V	LIVRET A	1,350	A-1	EUR	1 299,18	0,00
SAHLM FRANCE HABITATION	1993	X	183/358460/CONSTRUCTION LOGEMENTS	CAISSE DES DEPOTS	1 980 986,13	887 827,76	10,57	A	V	LIVRET A	3,910	V	LIVRET A	1,950	A-1	EUR	17 312,64	81 714,98
SAHLM FRANCE HABITATION	1993	X	184/358464/CONSTRUCTION LOGEMENTS	CAISSE DES DEPOTS	233 262,22	104 542,22	10,57	A	V	LIVRET A	3,910	V	LIVRET A	1,950	A-1	EUR	2 038,57	9 621,99
SAHLM FRANCE HABITATION	1993	X	461/361100/CONSTRUCTION LOGEMENTS	CAISSE DES DEPOTS	793 871,03	355 792,87	10,57	A	V	LIVRET A	3,910	V	LIVRET A	1,950	A-1	EUR	6 937,96	32 746,90
SAHLM FRANCE HABITATION	1988	X	462/224409/CONSTRUCTION LOGEMENTS	CAISSE DES DEPOTS	776 746,77	310 469,81	7,58	A	V	LIVRET A	5,934	V	LIVRET A	1,950	A-1	EUR	9 292,31	36 269,62
SAHLM FRANCE HABITATION	1989	X	424/224412/CONSTRUCTION LOGEMENTS	CAISSE DES DEPOTS	1 071 049,60	428 104,21	7,58	A	V	LIVRET A	4,557	V	LIVRET A	1,950	A-1	EUR	12 813,09	50 011,87

Désignation du bénéficiaire	Année de mobilisation et profil d'amortissement de l'emprunt (1)		Objet de l'emprunt garanti	Organisme prêteur ou chef de file	Montant initial	Capital restant dû au 01/01/N	Durée résiduelle	Périodicité des remboursements (2)	Taux initial			Taux à la date de vote du budget (6)			Catégorie d'emprunt (7)	Indices ou devises pouvant modifier l'emprunt	Annuité garantie au cours de l'exercice	
	Année	Profil							Taux (3)	Index (4)	Taux actuariel (5)	Taux (3)	Index (4)	Niveau de taux			En intérêts (8)	En capital
SAHLM FRANCE HABITATION	2006	X	1900/1063579/RESIDENCE ETUDIANTE	CAISSE DES DEPOTS	1 802 422,40	1 461 223,90	27,90	A	V	LIVRET A	2,327	V	LIVRET A	1,750	A-1	EUR	25 571,42	40 887,26
SAHLM FRANCE HABITATION	2007	X	1902/1063581/RESIDENCE ETUDIANTE	CAISSE DES DEPOTS	403 723,60	352 873,44	37,89	A	V	LIVRET A	2,430	V	LIVRET A	1,750	A-1	EUR	6 175,28	6 616,34
SAHLM FRANCE HABITATION	2007	X	1903/1063582/RESIDENCE ETUDIANTE	CAISSE DES DEPOTS	93 649,20	68 762,08	27,90	A	V	LIVRET A	1,921	V	LIVRET A	1,250	A-1	EUR	859,53	2 844,76
SAHLM FRANCE HABITATION	2007	X	1904/1063584/RESIDENCE ETUDIANTE	CAISSE DES DEPOTS	20 980,00	17 987,90	37,89	A	V	LIVRET A	1,766	V	LIVRET A	1,250	A-1	EUR	224,85	372,71
SAHLM SOFILOGIS	1983	X	567/914065/CONSTRUCTION LOGEMENTS	CAISSE DES DEPOTS	320 578,33	32 337,54	1,66	A	V	LIVRET A	0,656	V	LIVRET A	2,050	A-1	EUR	662,92	16 143,46
SCHLM CHAUMIERE DE L'IDF	1997	X	400/451320/CONSTRUCTION LOGEMENTS	CAISSE DES DEPOTS	136 447,92	64 408,71	10,15	A	V	LIVRET A	3,161	V	LIVRET A	1,550	A-1	EUR	998,34	5 800,79
SCHLM CHAUMIERE DE L'IDF	1997	X	404/450593/CONSTRUCTION LOGEMENTS	CAISSE DES DEPOTS	474 443,01	178 501,22	10,41	A	V	LIVRET A	3,668	V	LIVRET A	2,050	A-1	EUR	4 471,33	19 680,34
SCHLM CHAUMIERE DE L'IDF	1996	X	408/447776/CONSTRUCTION LOGEMENTS	CAISSE DES DEPOTS	334 907,15	145 240,48	9,66	A	V	LIVRET A	3,191	V	LIVRET A	1,550	A-1	EUR	2 251,23	14 394,02
SCHLM CHAUMIERE DE L'IDF	1996	X	409/447772/CONSTRUCTION LOGEMENTS	CAISSE DES DEPOTS	2 166 601,27	915 505,22	9,66	A	V	LIVRET A	3,710	V	LIVRET A	2,050	A-1	EUR	18 767,85	90 995,69
SCHLM CHAUMIERE DE L'IDF	1994	X	414/352415/CONSTRUCTION LOGEMENTS	CAISSE DES DEPOTS	673 652,09	252 934,26	7,08	A	V	LIVRET A	4,214	V	LIVRET A	2,050	A-1	EUR	5 185,15	31 417,28
SCHLM CHAUMIERE DE L'IDF	2004	X	1846/1033701/ACQUISITION AMELIORATION	CAISSE DES DEPOTS	59 312,40	44 284,84	20,65	A	V	LIVRET A	2,796	V	LIVRET A	1,950	A-1	EUR	863,56	1 726,62
SCHLM CHAUMIERE DE L'IDF	2004	X	1847/1033702/ACQUISITION AMELIORATION	CAISSE DES DEPOTS	95 430,00	84 546,00	35,64	A	V	LIVRET A	2,610	V	LIVRET A	1,950	A-1	EUR	1 648,65	1 641,76
SCHLM CHAUMIERE DE L'IDF	1999	X	1648/867279/CONSTRUCTION LOGEMENTS	CAISSE DES DEPOTS	85 249,49	44 320,03	11,99	A	V	LIVRET A	3,460	V	LIVRET A	2,050	A-1	EUR	908,56	3 396,71
SCHLM CHAUMIERE DE L'IDF	2003	X	1809/1017879/CONSTRUCTION LOGEMENTS	CAISSE DES DEPOTS	23 980,40	20 626,09	35,98	A	V	LIVRET A	1,935	V	LIVRET A	1,450	A-1	EUR	299,08	425,16
SCHLM CHAUMIERE DE L'IDF	2003	X	1810/1017878/CONSTRUCTION LOGEMENTS	CAISSE DES DEPOTS	39 364,42	29 041,06	20,99	A	V	LIVRET A	2,060	V	LIVRET A	1,450	A-1	EUR	421,10	1 130,14
SCHLM CHAUMIERE DE L'IDF	2003	X	1811/1017876/CONSTRUCTION LOGEMENTS	CAISSE DES DEPOTS	408 367,36	308 459,61	20,99	A	V	LIVRET A	2,518	V	LIVRET A	1,950	A-1	EUR	6 014,96	11 362,00
SCHLM CHAUMIERE DE L'IDF	2003	X	1812/1017877/CONSTRUCTION LOGEMENTS	CAISSE DES DEPOTS	249 828,11	219 184,06	35,98	A	V	LIVRET A	2,409	V	LIVRET A	1,950	A-1	EUR	4 274,09	4 096,79
SCHLM CHAUMIERE DE L'IDF	2004	X	1824/1025102/CONSTRUCTION LOGEMENTS	CAISSE DES DEPOTS	770 504,04	540 393,08	21,48	A	V	LIVRET A	2,261	V	LIVRET A	1,950	A-1	EUR	10 537,66	19 905,19
SCHLM CHAUMIERE DE L'IDF	2004	X	1825/1025105/CONSTRUCTION LOGEMENTS	CAISSE DES DEPOTS	307 732,90	273 190,70	36,47	A	V	LIVRET A	2,536	V	LIVRET A	1,950	A-1	EUR	5 327,22	5 106,23

Désignation du bénéficiaire	Année de mobilisation et profil d'amortissement de l'emprunt (1)		Objet de l'emprunt garanti	Organisme prêteur ou chef de file	Montant initial	Capital restant dû au 01/01/N	Durée résiduelle	Périodicité des remboursements (2)	Taux initial			Taux à la date de vote du budget (6)			Catégorie d'emprunt (7)	Indices ou devises pouvant modifier l'emprunt	Annuité garantie au cours de l'exercice	
	Année	Profil							Taux (3)	Index (4)	Taux actuariel (5)	Taux (3)	Index (4)	Niveau de taux			En intérêts (8)	En capital
SCHLM CHAUMIERE DE L'IDF	2004	X	1826/1025107/CONSTRUCTION LOGEMENTS	CAISSE DES DEPOTS	29 985,03	26 064,50	36,47	A	V	LIVRET A	2,016	V	LIVRET A	1,450	A-1	EUR	377,94	537,27
SCHLM CHAUMIERE DE L'IDF	2004	X	1827/1025106/CONSTRUCTION LOGEMENTS	CAISSE DES DEPOTS	76 232,42	56 701,35	21,48	A	V	LIVRET A	2,188	V	LIVRET A	1,450	A-1	EUR	822,17	2 206,56
SCHLM CHAUMIERE DE L'IDF	2007	X	2097/1087687/CONSTRUCTION 22 LGTS	CAISSE DES DEPOTS	308 965,80	281 813,73	39,97	A	V	LIVRET A	2,126	V	LIVRET A	1,750	A-1	EUR	4 931,74	4 757,50
SCHLM CHAUMIERE DE L'IDF	2007	X	2098/1087688/CONSTRUCTION 22 LGTS	CAISSE DES DEPOTS	571 933,15	475 812,94	24,98	A	V	LIVRET A	2,247	V	LIVRET A	1,750	A-1	EUR	8 326,73	14 608,73
SCHLM CHAUMIERE DE L'IDF	2007	X	2099/1087691/CONSTRUCTION 3 LGTS	CAISSE DES DEPOTS	43 141,68	38 141,37	39,97	A	V	LIVRET A	1,098	V	LIVRET A	0,750	A-1	EUR	286,06	798,02
SCHLM CHAUMIERE DE L'IDF	2007	X	2100/1087694/CONSTRUCTION 3 LGTS	CAISSE DES DEPOTS	79 860,12	64 139,82	24,98	A	V	LIVRET A	1,222	V	LIVRET A	0,750	A-1	EUR	481,05	2 243,41
SCHLM CHAUMIERE DE L'IDF	2009	X	2215/1131554/CONSTRUCTION 3 LGTS	CAISSE DES DEPOTS	23 895,43	20 288,30	41,72	A	V	LIVRET A	0,269	V	LIVRET A	0,050	A-1	EUR	10,14	478,12
SCHLM CHAUMIERE DE L'IDF	2009	X	2216/1131551/CONSTRUCTION	CAISSE DES DEPOTS	64 990,36	52 968,91	31,73	A	V	LIVRET A	0,378	V	LIVRET A	0,050	A-1	EUR	26,48	1 642,49
SCHLM CHAUMIERE DE L'IDF	2009	X	2217/1131541/CONSTRUCTION	CAISSE DES DEPOTS	859 912,70	701 434,41	31,73	A	V	LIVRET A	1,449	V	LIVRET A	1,350	A-1	EUR	9 469,36	17 670,35
SCHLM CHAUMIERE DE L'IDF	2009	X	2218/1131545/CONSTRUCTION	CAISSE DES DEPOTS	314 170,20	276 247,78	41,72	A	V	LIVRET A	1,540	V	LIVRET A	1,350	A-1	EUR	3 729,34	4 931,07
SCHLM CHAUMIERE DE L'IDF	2009	X	2353/1131874/ACQUISITION	CAISSE DES DEPOTS	200 000,00	152 296,31	20,15	A	V	LIVRET A	1,783	V	LIVRET A	1,350	A-1	EUR	2 056,00	6 321,24
SCHLM CHAUMIERE DE L'IDF	2011	X	2402/1182469/CONSTRUCTION	CAISSE DES DEPOTS	392 717,60	363 197,40	42,38	A	V	LIVRET A	1,543	V	LIVRET A	1,350	A-1	EUR	4 903,17	6 286,06
SCHLM CHAUMIERE DE L'IDF	2011	X	2403/1182473/CONSTRUCTION	CAISSE DES DEPOTS	2 333 563,20	2 073 587,10	32,39	A	V	LIVRET A	1,583	V	LIVRET A	1,350	A-1	EUR	27 993,42	50 291,41
SCHLM CHAUMIERE DE L'IDF	2011	X	2404/1182477/CONSTRUCTION	CAISSE DES DEPOTS	29 559,20	26 736,52	42,38	A	V	LIVRET A	0,731	V	LIVRET A	0,550	A-1	EUR	147,05	552,86
SCHLM CHAUMIERE DE L'IDF	2011	X	2405/1182478/CONSTRUCTION	CAISSE DES DEPOTS	175 745,60	152 563,93	32,39	A	V	LIVRET A	0,772	V	LIVRET A	0,550	A-1	EUR	839,10	4 228,95
SCHLM CHAUMIERE DE L'IDF	2012	X	2517/1232530/CONSTRUCTION	CAISSE DES DEPOTS	685 097,22	616 221,43	35,22	A	V	LIVRET A	1,443	V	LIVRET A	1,350	A-1	EUR	8 318,99	13 406,42
SCHLM CHAUMIERE DE L'IDF	2012	X	2518/1232531/CONSTRUCTION	CAISSE DES DEPOTS	287 573,23	264 206,52	45,22	A	V	LIVRET A	1,406	V	LIVRET A	1,350	A-1	EUR	3 566,79	4 181,11
SCHLM CHAUMIERE DE L'IDF	2012	X	2519/1232533/CONSTRUCTION	CAISSE DES DEPOTS	46 790,64	41 845,10	35,22	A	V	LIVRET A	0,664	V	LIVRET A	0,550	A-1	EUR	230,15	1 054,27
SCHLM CHAUMIERE DE L'IDF	2012	X	2520/1232534/CONSTRUCTION	CAISSE DES DEPOTS	16 835,19	15 387,41	45,22	A	V	LIVRET A	0,623	V	LIVRET A	0,550	A-1	EUR	84,63	294,89

Désignation du bénéficiaire	Année de mobilisation et profil d'amortissement de l'emprunt (1)		Objet de l'emprunt garanti	Organisme prêteur ou chef de file	Montant initial	Capital restant dû au 01/01/N	Durée résiduelle	Périodicité des remboursements (2)	Taux initial			Taux à la date de vote du budget (6)			Catégorie d'emprunt (7)	Indices ou devises pouvant modifier l'emprunt	Annuité garantie au cours de l'exercice	
	Année	Profil							Taux (3)	Index (4)	Taux actuariel (5)	Taux (3)	Index (4)	Niveau de taux			En intérêts (8)	En capital
SCHLM CHAUMIERE DE L'IDF	2010	X	2274/1156065/CONSTRUCTION		147 968,84	130 034,14	32,06	A	V	LIVRET A	0,770	V	LIVRET A	0,550	A-1	EUR	715,19	3 602,62
SCHLM CHAUMIERE DE L'IDF	2010	X	2275/1156066/CONSTRUCTION	CAISSE DES DEPOTS	49 305,23	44 715,70	43,13	A	V	LIVRET A	0,766	V	LIVRET A	0,550	A-1	EUR	245,93	900,39
SCHLM CHAUMIERE DE L'IDF	2010	X	2276/1156061/CONSTRUCTION	CAISSE DES DEPOTS	745 658,22	661 894,46	33,14	A	V	LIVRET A	1,654	V	LIVRET A	1,350	A-1	EUR	8 935,58	15 444,53
SCHLM CHAUMIERE DE L'IDF	2014	X	10119/5046518/CONSTRUCTION	CAISSE DES DEPOTS	299 698,40	277 157,54	35,81	A	V	LIVRET A	1,364	V	LIVRET A	1,350	A-1	EUR	3 741,63	6 019,40
SCHLM CHAUMIERE DE L'IDF	2014	X	10120/5046519/CONSTRUCTION	CAISSE DES DEPOTS	102 928,80	97 245,82	45,80	A	V	LIVRET A	1,361	V	LIVRET A	1,350	A-1	EUR	1 312,82	1 535,12
SCHLM CHAUMIERE DE L'IDF	2014	X	10121/5046520/CONSTRUCTION	CAISSE DES DEPOTS	663 714,40	605 238,09	35,81	A	V	LIVRET A	0,563	V	LIVRET A	0,550	A-1	EUR	3 328,81	15 240,15
SCHLM CHAUMIERE DE L'IDF	2014	X	10122/5046521/CONSTRUCTION	CAISSE DES DEPOTS	154 393,20	143 904,87	45,80	A	V	LIVRET A	0,561	V	LIVRET A	0,550	A-1	EUR	791,48	2 755,77
SCHLM CHAUMIERE DE L'IDF	2016	X	10219/5080118/REHABILITATION	CAISSE DES DEPOTS	256 000,00	230 400,00	16,99	A	V	LIVRET A	0,552	V	LIVRET A	0,550	A-1	EUR	752,04	12 800,00
SCHLM CHAUMIERE DE L'IDF	2016	X	10220/5080119/REHABILITATION	CAISSE DES DEPOTS	80 000,00	72 000,00	16,99	A	V	LIVRET A	1,600	V	LIVRET A	1,600	A-1	EUR	705,72	4 000,00
SCHLM CHAUMIERE DE L'IDF	2016	X	10221/5080105/REHABILITATION	CAISSE DES DEPOTS	256 000,00	230 400,00	16,99	A	V	LIVRET A	0,552	V	LIVRET A	0,550	A-1	EUR	752,04	12 800,00
SCHLM CHAUMIERE DE L'IDF	2016	X	10222/5080106/REHABILITATION	CAISSE DES DEPOTS	80 000,00	72 000,00	16,99	A	V	LIVRET A	4,800	V	LIVRET A	2,350	A-1	EUR	1 059,34	4 000,00
SEM ADOMA (SONACOTRA)	2013	X	2522/1241508/AMELIORATION	CAISSE DES DEPOTS	236 000,00	219 353,42	34,22	A	V	LIVRET A	0,631	V	LIVRET A	0,550	A-1	EUR	1 206,44	5 700,53
SEM ADOMA (SONACOTRA)	2008	X	2137/1099886/CONSTRUCTION	CAISSE DES DEPOTS	200 000,00	142 008,83	24,07	A	V	LIVRET A	1,285	V	LIVRET A	0,750	A-1	EUR	1 065,07	6 912,05
SEM SAVIGNY LE TEMPLE	2004	X	1821/7346105F/REALISATION STRUCTURE MEDICO-SOCIALE	CREDIT FONCIER	3 606 849,00	2 042 150,66	14,40	A	V	LIVRET A	3,341	V	LIVRET A	2,350	A-1	EUR	47 990,54	143 471,44
STE FRANCAISE D'HABITATION ECO	2002	X	1742/1001962/CONSTRUCTION LOGEMENTS	CAISSE DES DEPOTS	1 727 969,46	1 207 832,88	19,57	A	V	LIVRET A	2,568	V	LIVRET A	1,950	A-1	EUR	23 552,74	49 958,42
STE FRANCAISE D'HABITATION ECO	2002	X	1743/1001964/CONSTRUCTION LOGEMENTS	CAISSE DES DEPOTS	209 789,53	146 818,91	19,57	A	V	LIVRET A	2,292	V	LIVRET A	1,450	A-1	EUR	2 128,88	6 002,84
STE FRANCAISE D'HABITATION ECO	2002	X	1744/1001963/ACQUISITION FONCIERE	CAISSE DES DEPOTS	454 185,93	383 056,65	34,56	A	V	LIVRET A	2,636	V	LIVRET A	1,950	A-1	EUR	7 469,60	7 733,61
STE FRANCAISE D'HABITATION ECO	2002	X	1745/1001968/ACQUISITION FONCIERE	CAISSE DES DEPOTS	42 415,64	36 048,65	34,56	A	V	LIVRET A	2,094	V	LIVRET A	1,450	A-1	EUR	522,70	697,91
STE NATIONALE IMMOBILIERE	1990	X	91/224694/CONSTRUCTION LOGEMENTS	CAISSE DES DEPOTS	812 774,45	295 714,46	7,74	A	V	LIVRET A	4,437	V	LIVRET A	2,050	A-1	EUR	6 062,14	36 731,06

Désignation du bénéficiaire	Année de mobilisation et profil d'amortissement de l'emprunt (1)		Objet de l'emprunt garanti	Organisme prêteur ou chef de file	Montant initial	Capital restant dû au 01/01/N	Durée résiduelle	Périodicité des remboursements (2)	Taux initial			Taux à la date de vote du budget (6)			Catégorie d'emprunt (7)	Indices ou devises pouvant modifier l'emprunt	Annuité garantie au cours de l'exercice	
	Année	Profil							Taux (3)	Index (4)	Taux actuariel (5)	Taux (3)	Index (4)	Niveau de taux			En intérêts (8)	En capital
STE NATIONALE IMMOBILIERE	1991	X	92/224695/CONSTRUCTION LOGEMENTS	CAISSE DES DEPOTS	185 237,75	67 395,68	7,74	A	V	LIVRET A	4,437	V	LIVRET A	2,050	A-1	EUR	1 381,61	8 371,30
TROIS MOULINS HABITAT/SAD HLM	1995	X	273/442193/ACQUISITION LOGEMENTS	CAISSE DES DEPOTS	43 917,82	21 192,00	11,24	A	V	LIVRET A	9,918	V	LIVRET A	2,050	A-1	EUR	850,40	1 798,76
TROIS MOULINS HABITAT/SAD HLM	1995	X	275/440414/CONSTRUCTION LOGEMENTS	CAISSE DES DEPOTS	199 649,01	86 645,36	9,16	A	V	LIVRET A	3,539	V	LIVRET A	2,050	A-1	EUR	1 776,23	8 612,01
TROIS MOULINS HABITAT/SAD HLM	1988	X	276/260384/CONSTRUCTION LOGEMENTS	CAISSE DES DEPOTS	735 414,06	219 131,19	5,41	A	V	LIVRET A	10,184	V	LIVRET A	1,270	A-1	EUR	5 565,93	73 984,78
TROIS MOULINS HABITAT/SAD HLM	1990	X	277/224483/CONSTRUCTION LOGEMENTS	CAISSE DES DEPOTS	304 898,04	110 887,08	7,74	A	V	LIVRET A	10,390	V	LIVRET A	2,050	A-1	EUR	6 569,97	13 860,89
TROIS MOULINS HABITAT/SAD HLM	1991	X	278/224484/CONSTRUCTION LOGEMENTS	CAISSE DES DEPOTS	391 490,90	160 177,14	8,16	A	V	LIVRET A	10,896	V	LIVRET A	2,050	A-1	EUR	8 818,76	17 797,46
TROIS MOULINS HABITAT/SAD HLM	1985	X	279/929723/CONSTRUCTION LOGEMENTS	CAISSE DES DEPOTS	1 163 699,45	199 374,82	2,66	A	F		5,923	V	LIVRET A	1,950	A-1	EUR	11 663,42	198 002,10
TROIS MOULINS HABITAT/SAD HLM	1984	X	280/929722/CONSTRUCTION LOGEMENTS	CAISSE DES DEPOTS	576 240,72	62 833,23	1,66	A	F		5,225	V	LIVRET A	1,950	A-1	EUR	7 506,55	31 416,60
TROIS MOULINS HABITAT/SAD HLM	1993	X	161/354253/CONSTRUCTION LOGEMENTS	CAISSE DES DEPOTS	416 189,78	190 591,99	10,24	A	V	LIVRET A	0,063	V	LIVRET A	2,050	A-1	EUR	7 634,15	17 541,90
TROIS MOULINS HABITAT/SAD HLM	1992	X	171/451338/CONSTRUCTION LOGEMENTS	CAISSE DES DEPOTS	3 030 569,15	643 391,82	9,83	A	V	LIVRET A	3,723	V	LIVRET A	2,050	A-1	EUR	13 189,54	63 949,28
TROIS MOULINS HABITAT/SAD HLM	1996	X	172/451337/CONSTRUCTION LOGEMENTS	CAISSE DES DEPOTS	203 261,54	88 149,29	9,83	A	V	LIVRET A	3,191	V	LIVRET A	1,550	A-1	EUR	1 366,32	8 736,00
TROIS MOULINS HABITAT/SAD HLM	1997	X	173/453827/CONSTRUCTION LOGEMENTS	CAISSE DES DEPOTS	129 947,30	61 340,19	10,08	A	V	LIVRET A	3,348	V	LIVRET A	1,550	A-1	EUR	950,77	5 524,43
TROIS MOULINS HABITAT/SAD HLM	1992	P	175/432203/CONSTRUCTION LOGEMENTS	CAISSE DES DEPOTS	823 864,98	21 467,25	0,50	A	F		0,953	F		6,500	A-1	EUR	1 395,37	21 467,25
TROIS MOULINS HABITAT/SAD HLM	1992	X	162/280377/CONSTRUCTION LOGEMENTS	CAISSE DES DEPOTS	941 079,08	398 827,29	9,66	A	V	LIVRET A	9,282	V	LIVRET A	2,050	A-1	EUR	15 939,59	40 169,08
TROIS MOULINS HABITAT/SAD HLM	1992	X	163/427983/CONSTRUCTION LOGEMENTS	CAISSE DES DEPOTS	434 167,53	210 743,08	11,24	A	V	LIVRET A	0,004	V	LIVRET A	2,050	A-1	EUR	8 640,46	34 951,54
TROIS MOULINS HABITAT/SAD HLM	1994	X	164/427985/CONSTRUCTION LOGEMENTS	CAISSE DES DEPOTS	469 029,53	227 664,94	11,24	A	V	LIVRET A	9,458	V	LIVRET A	2,050	A-1	EUR	9 334,26	37 758,01
TROIS MOULINS HABITAT/SAD HLM	1992	X	165/418831/CONSTRUCTION LOGEMENTS	CAISSE DES DEPOTS	93 254,67	41 972,30	10,66	A	V	LIVRET A	8,203	V	LIVRET A	2,050	A-1	EUR	1 681,20	3 863,05
TROIS MOULINS HABITAT/SAD HLM	1992	X	166/363119/CONSTRUCTION LOGEMENTS	CAISSE DES DEPOTS	489 833,46	226 457,06	10,08	A	V	LIVRET A	0,002	V	LIVRET A	2,050	A-1	EUR	9 070,72	20 842,92
TROIS MOULINS HABITAT/SAD HLM	1993	X	167/363425/CONSTRUCTION LOGEMENTS	CAISSE DES DEPOTS	213 176,20	91 873,30	9,16	A	V	LIVRET A	10,537	V	LIVRET A	2,050	A-1	EUR	3 671,83	9 253,30

Désignation du bénéficiaire	Année de mobilisation et profil d'amortissement de l'emprunt (1)		Objet de l'emprunt garanti	Organisme prêteur ou chef de file	Montant initial	Capital restant dû au 01/01/N	Durée résiduelle	Périodicité des remboursements (2)	Taux initial			Taux à la date de vote du budget (6)			Catégorie d'emprunt (7)	Indices ou devises pouvant modifier l'emprunt	Annuité garantie au cours de l'exercice	
	Année	Profil							Taux (3)	Index (4)	Taux actuariel (5)	Taux (3)	Index (4)	Niveau de taux			En intérêts (8)	En capital
TROIS MOULINS HABITAT/SAD HLM	1992	X	168/363337/CONSTRUCTION LOGEMENTS	CAISSE DES DEPOTS	2 554 552,84	1 111 450,44	9,08	A	V	LIVRET A	14,652	V	LIVRET A	2,050	A-1	EUR	44 420,39	111 943,04
TROIS MOULINS HABITAT/SAD HLM	1992	X	170/440413/CONSTRUCTION LOGEMENTS	CAISSE DES DEPOTS	53 428,05	25 781,01	11,24	A	V	LIVRET A	7,707	V	LIVRET A	2,050	A-1	EUR	1 034,55	2 188,28
TROIS MOULINS HABITAT/SAD HLM	1985	X	281/929719/CONSTRUCTION LOGEMENTS	CAISSE DES DEPOTS	44 015,08	4 879,49	2,91	A	F		5,614	V	LIVRET A	1,950	A-1	EUR	285,45	4 845,90
TROIS MOULINS HABITAT/SAD HLM	1992	X	480/251130/CONSTRUCTION LOGEMENTS	CAISSE DES DEPOTS	171 241,78	67 644,90	8,57	A	V	LIVRET A	10,636	V	LIVRET A	2,050	A-1	EUR	2 696,10	7 537,14
TROIS MOULINS HABITAT/SAD HLM	1995	P	487/448776/CONSTRUCTION LOGEMENTS	CAISSE DES DEPOTS	585 706,50	32 603,64	1,75	A	F		5,016	F		6,500	A-1	EUR	2 119,24	15 659,54
TROIS MOULINS HABITAT/SAD HLM	1988	X	488/260908/CONSTRUCTION LOGEMENTS	CAISSE DES DEPOTS	1 524 490,17	518 342,76	6,24	A	V	LIVRET A	3,912	V	LIVRET A	1,270	A-1	EUR	6 582,95	75 226,10
TROIS MOULINS HABITAT/SAD HLM	1987	X	489/260694/CONSTRUCTION LOGEMENTS	CAISSE DES DEPOTS	1 427 586,11	348 298,73	6,00	A	V	LIVRET A	3,395	V	LIVRET A	1,270	A-1	EUR	4 423,39	50 547,92
TROIS MOULINS HABITAT/SAD HLM	1987	X	490/260381/CONSTRUCTION LOGEMENTS	CAISSE DES DEPOTS	1 707 428,99	360 525,59	5,49	A	V	LIVRET A	3,653	V	LIVRET A	1,270	A-1	EUR	4 578,67	60 861,74
TROIS MOULINS HABITAT/SAD HLM	1987	X	491/260693/CONSTRUCTION LOGEMENTS	CAISSE DES DEPOTS	911 035,32	268 800,47	5,91	A	V	LIVRET A	8,209	V	LIVRET A	1,270	A-1	EUR	6 827,53	90 754,52
TROIS MOULINS HABITAT/SAD HLM	1988	X	492/266644/CONSTRUCTION LOGEMENTS	CAISSE DES DEPOTS	80 081,75	26 765,50	6,58	A	V	LIVRET A	9,152	V	LIVRET A	1,270	A-1	EUR	679,84	7 768,85
TROIS MOULINS HABITAT/SAD HLM	1996	P	493/5007723901/CONSTRUCTION LOGEMENTS	Caisse Française de Financemen	1 265 326,84	616 877,43	7,66	T	F		7,598	F		7,400	A-1	EUR	43 972,94	61 332,78
TROIS MOULINS HABITAT/SAD HLM	1995	X	496/442839/CONSTRUCTION LOGEMENTS	CAISSE DES DEPOTS	5 042 096,35	1 094 104,59	9,16	A	V	LIVRET A	3,815	V	LIVRET A	2,050	A-1	EUR	22 429,14	108 747,41
TROIS MOULINS HABITAT/SAD HLM	1996	X	497/444769/CONSTRUCTION LOGEMENTS	CAISSE DES DEPOTS	616 709,47	135 045,42	9,32	A	V	LIVRET A	3,243	V	LIVRET A	1,550	A-1	EUR	2 093,20	13 383,63
TROIS MOULINS HABITAT/SAD HLM	1990	X	551/1048137/CONSTRUCTION LOGEMENTS	CAISSE DES DEPOTS	1 081 716,40	356 515,31	5,41	A	V	LIVRET A	4,600	V	LIVRET A	1,951	A-1	EUR	10 675,18	56 176,47
TROIS MOULINS HABITAT/SAD HLM	1966	P	604/199247/CONSTRUCTION LOGEMENTS	CAISSE DES DEPOTS	1 865,98	37,31	0,56	A	F		0,000	F		0,000	A-1	EUR	0,00	37,31
TROIS MOULINS HABITAT/SAD HLM	1997	X	743/466377/CONSTRUCTION LOGEMENTS	CAISSE DES DEPOTS	450 972,76	221 775,75	11,15	A	V	LIVRET A	3,327	V	LIVRET A	2,050	A-1	EUR	4 546,40	18 375,01
TROIS MOULINS HABITAT/SAD HLM	1997	X	744/466378/CONSTRUCTION LOGEMENTS	CAISSE DES DEPOTS	67 997,07	32 218,50	11,15	A	V	LIVRET A	2,854	V	LIVRET A	1,550	A-1	EUR	499,39	2 734,53
TROIS MOULINS HABITAT/SAD HLM	1989	X	722/266769/AMELIORATION LOGEMENTS	CAISSE DES DEPOTS	1 914 291,64	716 842,38	7,41	A	V	LIVRET A	3,791	V	LIVRET A	1,270	A-1	EUR	9 103,90	91 312,66

Désignation du bénéficiaire	Année de mobilisation et profil d'amortissement de l'emprunt (1)		Objet de l'emprunt garanti	Organisme prêteur ou chef de file	Montant initial	Capital restant dû au 01/01/N	Durée résiduelle	Périodicité des remboursements (2)	Taux initial			Taux à la date de vote du budget (6)			Catégorie d'emprunt (7)	Indices ou devises pouvant modifier l'emprunt	Annuité garantie au cours de l'exercice	
	Année	Profil							Taux (3)	Index (4)	Taux actuariel (5)	Taux (3)	Index (4)	Niveau de taux			En intérêts (8)	En capital
TROIS MOULINS HABITAT/SAD HLM	1996	X	591/463731/CONSTRUCTION LOGEMENTS	CAISSE DES DEPOTS	538 817,20	244 656,95	10,83	A	V	LIVRET A	3,329	V	LIVRET A	1,950	A-1	EUR	4 770,81	22 197,16
TROIS MOULINS HABITAT/SAD HLM	1996	X	592/463732/CONSTRUCTION LOGEMENTS	CAISSE DES DEPOTS	85 359,29	37 369,81	10,83	A	V	LIVRET A	3,094	V	LIVRET A	1,550	A-1	EUR	579,23	3 451,47
TROIS MOULINS HABITAT/SAD HLM	1997	X	1025/464976/CONSTRUCTION LOGEMENTS	CAISSE DES DEPOTS	162 285,94	77 637,29	10,99	A	V	LIVRET A	2,884	V	LIVRET A	1,550	A-1	EUR	1 203,38	6 589,41
TROIS MOULINS HABITAT/SAD HLM	1968	P	1103/199250/CONSTRUCTION LOGEMENTS	CAISSE DES DEPOTS	7 267,24	436,12	2,56	A	F		0,000	F		0,000	A-1	EUR	0,00	145,34
TROIS MOULINS HABITAT/SAD HLM	1968	P	1104/199249/CONSTRUCTION LOGEMENTS	CAISSE DES DEPOTS	5 703,12	342,23	2,56	A	F		0,000	F		0,000	A-1	EUR	0,00	114,06
TROIS MOULINS HABITAT/SAD HLM	1998	X	1573/862712/CONSTRUCTION LOGEMENTS	CAISSE DES DEPOTS	246 800,85	125 799,58	12,74	A	V	LIVRET A	3,372	V	LIVRET A	1,950	A-1	EUR	2 453,09	9 690,58
TROIS MOULINS HABITAT/SAD HLM	1998	X	1574/862713/CONSTRUCTION LOGEMENTS	CAISSE DES DEPOTS	67 103,13	33 123,55	12,74	A	V	LIVRET A	2,885	V	LIVRET A	1,550	A-1	EUR	513,42	2 604,71
TROIS MOULINS HABITAT/SAD HLM	1997	X	1499/465133/CONSTRUCTION LOGEMENTS	CAISSE DES DEPOTS	94 063,03	46 145,30	11,08	A	V	LIVRET A	3,257	V	LIVRET A	1,950	A-1	EUR	899,84	3 841,53
TROIS MOULINS HABITAT/SAD HLM	1997	X	1500/465134/CONSTRUCTION LOGEMENTS	CAISSE DES DEPOTS	27 966,73	13 251,25	11,08	A	V	LIVRET A	2,854	V	LIVRET A	1,550	A-1	EUR	205,40	1 124,69
TROIS MOULINS HABITAT/SAD HLM	1999	X	1730/946173/REAMENAGEMENT D'EMPRUNT	CAISSE DES DEPOTS	3 015 242,29	1 523 280,83	11,15	A	V	LIVRET A	3,348	V	LIVRET A	2,050	A-1	EUR	31 227,26	126 317,35
TROIS MOULINS HABITAT/SAD HLM	1999	X	1740/1003750/REAMENAGEMENT D'EMPRUNT	CAISSE DES DEPOTS	1 468 801,05	721 713,76	11,66	A	V	LIVRET A	3,532	V	LIVRET A	0,750	A-1	EUR	5 412,85	68 279,08
TROIS MOULINS HABITAT/SAD HLM	1998	X	1528/852714/CONSTRUCTION LOGEMENTS	CAISSE DES DEPOTS	513 551,00	265 669,97	12,24	A	V	LIVRET A	3,150	V	LIVRET A	1,950	A-1	EUR	5 180,57	20 439,64
TROIS MOULINS HABITAT/SAD HLM	1998	X	1529/852715/CONSTRUCTION LOGEMENTS	CAISSE DES DEPOTS	67 184,00	33 636,17	12,24	A	V	LIVRET A	2,734	V	LIVRET A	1,550	A-1	EUR	521,36	2 642,25
TROIS MOULINS HABITAT/SAD HLM	1998	X	1587/865756/CONSTRUCTION LOGEMENTS	CAISSE DES DEPOTS	487 036,67	259 408,71	12,99	A	V	LIVRET A	2,885	V	LIVRET A	1,550	A-1	EUR	4 020,84	18 996,94
TROIS MOULINS HABITAT/SAD HLM	2000	X	1588/865757/CONSTRUCTION LOGEMENTS	CAISSE DES DEPOTS	1 527 558,17	840 689,19	12,99	A	V	LIVRET A	3,400	V	LIVRET A	2,050	A-1	EUR	17 234,13	59 898,76
TROIS MOULINS HABITAT/SAD HLM	2000	X	1669/871369/CONSTRUCTION LOGEMENTS	CAISSE DES DEPOTS	202 293,45	105 941,48	13,32	A	V	LIVRET A	2,815	V	LIVRET A	1,550	A-1	EUR	1 642,10	7 758,27
TROIS MOULINS HABITAT/SAD HLM	1999	X	1670/871368/CONSTRUCTION LOGEMENTS	CAISSE DES DEPOTS	1 951 905,62	1 056 314,26	13,32	A	V	LIVRET A	3,331	V	LIVRET A	2,050	A-1	EUR	21 654,44	75 261,95
TROIS MOULINS HABITAT/SAD HLM	2000	X	1687/927561/CONSTRUCTION LOGEMENTS	CAISSE DES DEPOTS	698 135,75	424 218,07	14,74	A	V	LIVRET A	3,132	V	LIVRET A	1,950	A-1	EUR	8 272,25	24 619,35
TROIS MOULINS HABITAT/SAD HLM	2000	X	1688/927562/ACQUISITION FONCIERE	CAISSE DES DEPOTS	228 736,54	191 609,76	32,73	A	V	LIVRET A	2,840	V	LIVRET A	1,950	A-1	EUR	3 736,39	4 191,70

Désignation du bénéficiaire	Année de mobilisation et profil d'amortissement de l'emprunt (1)		Objet de l'emprunt garanti	Organisme prêteur ou chef de file	Montant initial	Capital restant dû au 01/01/N	Durée résiduelle	Périodicité des remboursements (2)	Taux initial			Taux à la date de vote du budget (6)			Catégorie d'emprunt (7)	Indices ou devises pouvant modifier l'emprunt	Annuité garantie au cours de l'exercice	
	Année	Profil							Taux (3)	Index (4)	Taux actuariel (5)	Taux (3)	Index (4)	Niveau de taux			En intérêts (8)	En capital
TROIS MOULINS HABITAT/SAD HLM	2000	X	1689/927563/CONSTRUCTION LOGEMENTS	CAISSE DES DEPOTS	89 085,46	50 297,54	14,74	A	V	LIVRET A	2,742	V	LIVRET A	1,550	A-1	EUR	779,62	3 387,37
TROIS MOULINS HABITAT/SAD HLM	2000	X	1690/927564/ACQUISITION FONCIERE	CAISSE DES DEPOTS	28 389,88	22 079,45	32,73	A	V	LIVRET A	2,467	V	LIVRET A	1,550	A-1	EUR	342,23	712,87
TROIS MOULINS HABITAT/SAD HLM	1990	X	552/1048136/CONSTRUCTION LOGEMENTS	CAISSE DES DEPOTS	2 599 158,36	856 638,37	5,00	A	V	LIVRET A	4,660	V	LIVRET A	1,951	A-1	EUR	39 921,11	124 993,54
TROIS MOULINS HABITAT/SAD HLM	2003	X	1792/1014357/CONSTRUCTION LOGEMENTS	CAISSE DES DEPOTS	45 656,94	32 086,75	20,15	A	V	LIVRET A	2,145	V	LIVRET A	1,450	A-1	EUR	465,26	1 318,07
TROIS MOULINS HABITAT/SAD HLM	2003	X	1793/1014358/CONSTRUCTION LOGEMENTS	CAISSE DES DEPOTS	22 952,35	19 139,44	35,14	A	V	LIVRET A	2,000	V	LIVRET A	1,450	A-1	EUR	277,52	408,67
TROIS MOULINS HABITAT/SAD HLM	2003	X	1794/1014356/CONSTRUCTION LOGEMENTS	CAISSE DES DEPOTS	144 180,48	122 793,70	35,14	A	V	LIVRET A	2,490	V	LIVRET A	1,950	A-1	EUR	2 394,48	2 384,48
TROIS MOULINS HABITAT/SAD HLM	1999	X	1639/887018/CONSTRUCTION LOGEMENTS	CAISSE DES DEPOTS	694 066,68	400 552,70	13,99	A	V	LIVRET A	2,840	V	LIVRET A	1,550	A-1	EUR	6 208,57	26 975,66
TROIS MOULINS HABITAT/SAD HLM	1999	X	1640/887017/CONSTRUCTION LOGEMENTS	CAISSE DES DEPOTS	888 046,95	527 388,29	13,99	A	V	LIVRET A	3,246	V	LIVRET A	1,950	A-1	EUR	10 284,08	34 682,18
TROIS MOULINS HABITAT/SAD HLM	1999	X	1641/869735/CONSTRUCTION LOGEMENTS	CAISSE DES DEPOTS	1 077 393,98	585 913,73	13,15	A	V	LIVRET A	3,285	V	LIVRET A	1,950	A-1	EUR	11 425,32	41 973,69
TROIS MOULINS HABITAT/SAD HLM	1999	X	1642/869736/CONSTRUCTION LOGEMENTS	CAISSE DES DEPOTS	167 908,60	88 577,19	13,15	A	V	LIVRET A	2,849	V	LIVRET A	1,550	A-1	EUR	1 372,95	6 486,64
TROIS MOULINS HABITAT/SAD HLM	1999	X	1661/868908/CONSTRUCTION LOGEMENTS	CAISSE DES DEPOTS	231 594,65	122 173,65	13,15	A	V	LIVRET A	2,849	V	LIVRET A	1,550	A-1	EUR	1 893,69	8 946,98
TROIS MOULINS HABITAT/SAD HLM	2000	X	1662/868909/CONSTRUCTION LOGEMENTS	CAISSE DES DEPOTS	348 230,11	189 376,22	13,15	A	V	LIVRET A	3,285	V	LIVRET A	1,950	A-1	EUR	3 692,84	13 566,53
TROIS MOULINS HABITAT/SAD HLM	2000	X	1667/919932/CONSTRUCTION LOGEMENTS	CAISSE DES DEPOTS	656 281,07	372 400,02	14,40	A	V	LIVRET A	2,766	V	LIVRET A	1,550	A-1	EUR	5 772,20	25 079,68
TROIS MOULINS HABITAT/SAD HLM	2000	X	1668/919931/CONSTRUCTION LOGEMENTS	CAISSE DES DEPOTS	776 112,40	453 224,85	14,40	A	V	LIVRET A	3,233	V	LIVRET A	1,950	A-1	EUR	8 837,88	29 805,04
TROIS MOULINS HABITAT/SAD HLM	1995	X	274/442192/ACQUISITION LOGEMENTS	CAISSE DES DEPOTS	69 910,99	33 734,70	11,24	A	V	LIVRET A	16,962	V	LIVRET A	2,050	A-1	EUR	1 353,71	2 863,37
TROIS MOULINS HABITAT/SAD HLM	2005	X	1867/1039423/TRAVAUX AMELIORATION	CAISSE DES DEPOTS	55 633,00	10 201,20	1,16	A	V	LIVRET A	3,339	V	LIVRET A	1,950	A-1	EUR	198,92	5 057,72
TROIS MOULINS HABITAT/SAD HLM	2005	X	1868/1041318/TRAVAUX AMELIORATION	CAISSE DES DEPOTS	16 925,00	3 103,47	1,25	A	V	LIVRET A	3,367	V	LIVRET A	1,950	A-1	EUR	60,52	1 538,69
TROIS MOULINS HABITAT/SAD HLM	2003	X	2026/1051398/CONSTRUCTION LOGEMENTS	CAISSE DES DEPOTS	1 536 993,45	616 449,62	6,16	A	V	LIVRET A	3,862	V	LIVRET A	1,951	A-1	EUR	12 029,69	87 762,82
TROIS MOULINS HABITAT/SAD HLM	2003	X	2027/1051400/CONSTRUCTION LOGEMENTS	CAISSE DES DEPOTS	881 604,45	374 907,21	7,74	A	V	LIVRET A	3,623	V	LIVRET A	2,050	A-1	EUR	7 685,60	46 567,69

Désignation du bénéficiaire	Année de mobilisation et profil d'amortissement de l'emprunt (1)		Objet de l'emprunt garanti	Organisme prêteur ou chef de file	Montant initial	Capital restant dû au 01/01/N	Durée résiduelle	Périodicité des remboursements (2)	Taux initial			Taux à la date de vote du budget (6)			Catégorie d'emprunt (7)	Indices ou devises pouvant modifier l'emprunt	Annuité garantie au cours de l'exercice	
	Année	Profil							Taux (3)	Index (4)	Taux actuariel (5)	Taux (3)	Index (4)	Niveau de taux			En intérêts (8)	En capital
TROIS MOULINS HABITAT/SAD HLM	2003	X	2028/1051406/CONSTRUCTION LOGEMENTS	CAISSE DES DEPOTS	1 360 280,37	622 701,34	8,32	A	V	LIVRET A	3,541	V	LIVRET A	2,050	A-1	EUR	12 765,38	68 753,24
TROIS MOULINS HABITAT/SAD HLM	2003	X	2029/1051407/CONSTRUCTION LOGEMENTS	CAISSE DES DEPOTS	726 582,80	327 785,33	8,83	A	V	LIVRET A	3,439	V	LIVRET A	2,050	A-1	EUR	6 719,60	36 191,19
TROIS MOULINS HABITAT/SAD HLM	2003	X	2030/1051411/CONSTRUCTION LOGEMENTS	CAISSE DES DEPOTS	403 918,41	191 237,05	9,91	A	V	LIVRET A	3,266	V	LIVRET A	2,050	A-1	EUR	3 920,36	19 007,80
TROIS MOULINS HABITAT/SAD HLM	2003	X	2031/1051412/CONSTRUCTION LOGEMENTS	CAISSE DES DEPOTS	56 321,07	26 790,43	9,91	A	V	LIVRET A	2,679	V	LIVRET A	1,550	A-1	EUR	415,25	2 655,06
TROIS MOULINS HABITAT/SAD HLM	2003	X	2032/1051413/CONSTRUCTION LOGEMENTS	CAISSE DES DEPOTS	1 073 818,33	508 404,17	9,91	A	V	LIVRET A	3,266	V	LIVRET A	2,050	A-1	EUR	10 422,29	50 532,30
TROIS MOULINS HABITAT/SAD HLM	2003	X	2033/1051414/CONSTRUCTION LOGEMENTS	CAISSE DES DEPOTS	137 249,43	65 285,89	9,91	A	V	LIVRET A	2,679	V	LIVRET A	1,550	A-1	EUR	1 011,93	6 470,14
TROIS MOULINS HABITAT/SAD HLM	2003	X	2034/1051415/CONSTRUCTION LOGEMENTS	CAISSE DES DEPOTS	917 459,50	434 375,31	9,91	A	V	LIVRET A	3,266	V	LIVRET A	2,050	A-1	EUR	8 904,70	43 174,29
TROIS MOULINS HABITAT/SAD HLM	2003	X	2035/1051416/CONSTRUCTION LOGEMENTS	CAISSE DES DEPOTS	105 255,47	50 067,22	9,91	A	V	LIVRET A	2,679	V	LIVRET A	1,550	A-1	EUR	776,04	4 961,90
TROIS MOULINS HABITAT/SAD HLM	2003	X	2037/1051430/CONSTRUCTION LOGEMENTS	CAISSE DES DEPOTS	810 896,46	421 552,16	11,82	A	V	LIVRET A	3,112	V	LIVRET A	1,950	A-1	EUR	8 220,27	35 093,58
TROIS MOULINS HABITAT/SAD HLM	1992	X	169/434825/CONSTRUCTION LOGEMENTS	CAISSE DES DEPOTS	987 579,70	472 509,02	11,74	A	V	LIVRET A	1,152	V	LIVRET A	2,050	A-1	EUR	19 372,88	78 365,16
TROIS MOULINS HABITAT/SAD HLM	1992	X	481/271733/CONSTRUCTION LOGEMENTS	CAISSE DES DEPOTS	185 297,30	81 395,06	8,99	A	V	LIVRET A	9,508	V	LIVRET A	2,050	A-1	EUR	3 253,05	8 197,96
TROIS MOULINS HABITAT/SAD HLM	1996	X	495/464357/CONSTRUCTION LOGEMENTS	CAISSE DES DEPOTS	56 560,80	24 761,99	10,91	A	V	LIVRET A	2,885	V	LIVRET A	1,550	A-1	EUR	383,81	2 287,01
TROIS MOULINS HABITAT/SAD HLM	2003	X	2038/1051431/CONSTRUCTION LOGEMENTS	CAISSE DES DEPOTS	148 040,33	74 964,81	11,82	A	V	LIVRET A	2,638	V	LIVRET A	1,550	A-1	EUR	1 161,96	6 362,60
TROIS MOULINS HABITAT/SAD HLM	2003	X	2042/1051449/CONSTRUCTION LOGEMENTS	CAISSE DES DEPOTS	814 342,00	457 576,31	13,91	A	V	LIVRET A	2,951	V	LIVRET A	1,950	A-1	EUR	8 922,74	32 779,85
TROIS MOULINS HABITAT/SAD HLM	2003	X	2043/1051450/CONSTRUCTION LOGEMENTS	CAISSE DES DEPOTS	145 414,48	79 665,68	13,91	A	V	LIVRET A	2,593	V	LIVRET A	1,550	A-1	EUR	1 234,82	5 834,04
TROIS MOULINS HABITAT/SAD HLM	2003	X	2044/1051473/CONSTRUCTION LOGEMENTS	CAISSE DES DEPOTS	476 292,67	35 346,66	0,91	A	V	LIVRET A	3,364	V	LIVRET A	1,950	A-1	EUR	689,26	35 346,66
TROIS MOULINS HABITAT/SAD HLM	2003	X	2054/1051502/CONSTRUCTION LOGEMENTS	CAISSE DES DEPOTS	802 593,30	458 939,49	15,40	A	V	LIVRET A	3,007	V	LIVRET A	1,950	A-1	EUR	8 949,32	30 157,10
TROIS MOULINS HABITAT/SAD HLM	2003	X	2055/1051503/CONSTRUCTION LOGEMENTS	CAISSE DES DEPOTS	567 798,68	316 278,11	15,40	A	V	LIVRET A	2,492	V	LIVRET A	1,450	A-1	EUR	4 586,03	21 383,73
TROIS MOULINS HABITAT/SAD HLM	2003	X	2056/1051516/CONSTRUCTION LOGEMENTS	CAISSE DES DEPOTS	572 999,50	178 259,54	4,00	A	V	LIVRET A	3,400	V	LIVRET A	1,950	A-1	EUR	3 476,06	35 921,62

Désignation du bénéficiaire	Année de mobilisation et profil d'amortissement de l'emprunt (1)		Objet de l'emprunt garanti	Organisme prêteur ou chef de file	Montant initial	Capital restant dû au 01/01/N	Durée résiduelle	Périodicité des remboursements (2)	Taux initial			Taux à la date de vote du budget (6)			Catégorie d'emprunt (7)	Indices ou devises pouvant modifier l'emprunt	Annuité garantie au cours de l'exercice	
	Année	Profil							Taux (3)	Index (4)	Taux actuariel (5)	Taux (3)	Index (4)	Niveau de taux			En intérêts (8)	En capital
TROIS MOULINS HABITAT/SAD HLM	2003	X	2057/1051518/CONSTRUCTION LOGEMENTS	CAISSE DES DEPOTS	518 116,00	161 185,33	4,00	A	V	LIVRET A	3,405	V	LIVRET A	1,950	A-1	EUR	3 143,12	32 480,94
TROIS MOULINS HABITAT/SAD HLM	2004	X	2058/1051519/CONSTRUCTION LOGEMENTS	CAISSE DES DEPOTS	474 370,00	341 904,14	20,07	A	V	LIVRET A	2,815	V	LIVRET A	1,950	A-1	EUR	6 667,13	13 330,53
TROIS MOULINS HABITAT/SAD HLM	2004	X	2059/1051520/CONSTRUCTION LOGEMENTS	CAISSE DES DEPOTS	122 461,00	104 295,94	35,06	A	V	LIVRET A	2,630	V	LIVRET A	1,950	A-1	EUR	2 033,77	2 025,27
TROIS MOULINS HABITAT/SAD HLM	2004	X	2060/1051521/CONSTRUCTION LOGEMENTS	CAISSE DES DEPOTS	71 235,00	50 062,49	20,07	A	V	LIVRET A	2,299	V	LIVRET A	1,450	A-1	EUR	725,91	2 056,48
TROIS MOULINS HABITAT/SAD HLM	2004	X	2061/1051522/CONSTRUCTION LOGEMENTS	CAISSE DES DEPOTS	18 401,00	15 344,20	35,06	A	V	LIVRET A	2,108	V	LIVRET A	1,450	A-1	EUR	222,49	327,63
TROIS MOULINS HABITAT/SAD HLM	2004	X	2062/1051526/CONSTRUCTION LOGEMENTS	CAISSE DES DEPOTS	510 693,50	197 881,58	5,00	A	V	LIVRET A	3,247	V	LIVRET A	1,950	A-1	EUR	3 858,69	32 678,84
TROIS MOULINS HABITAT/SAD HLM	2004	X	2063/1051527/CONSTRUCTION LOGEMENTS	CAISSE DES DEPOTS	162 214,00	62 854,07	5,00	A	V	LIVRET A	3,247	V	LIVRET A	1,950	A-1	EUR	1 225,66	10 379,94
TROIS MOULINS HABITAT/SAD HLM	2004	X	2064/1051534/CONSTRUCTION LOGEMENTS	CAISSE DES DEPOTS	1 044 321,50	397 895,31	5,33	A	V	LIVRET A	3,117	V	LIVRET A	1,950	A-1	EUR	7 758,96	65 709,80
TROIS MOULINS HABITAT/SAD HLM	2003	X	2022/1051394/REHABILITATION LOGEMENTS	CAISSE DES DEPOTS	518 313,30	209 866,11	6,08	A	V	LIVRET A	3,950	V	LIVRET A	1,951	A-1	EUR	4 095,43	29 878,26
TROIS MOULINS HABITAT/SAD HLM	2003	X	2023/1051395/CONSTRUCTION LOGEMENTS	CAISSE DES DEPOTS	16 284,08	6 593,46	6,08	A	V	LIVRET A	3,950	V	LIVRET A	1,951	A-1	EUR	128,67	938,70
TROIS MOULINS HABITAT/SAD HLM	2003	X	2024/1051396/CONSTRUCTION LOGEMENTS	CAISSE DES DEPOTS	364 399,13	148 964,00	6,00	A	V	LIVRET A	3,983	V	LIVRET A	1,951	A-1	EUR	2 906,96	21 207,74
TROIS MOULINS HABITAT/SAD HLM	2003	X	2025/1051397/CONSTRUCTION LOGEMENTS	CAISSE DES DEPOTS	1 350 838,61	552 214,05	6,00	A	V	LIVRET A	3,983	V	LIVRET A	1,951	A-1	EUR	10 776,17	78 617,72
TROIS MOULINS HABITAT/SAD HLM	2003	P	2007/1051363/CONSTRUCTION LOGEMENTS	CAISSE DES DEPOTS	6 738,53	114,07	0,56	A	F		0,002	F		3,600	A-1	EUR	4,11	114,07
TROIS MOULINS HABITAT/SAD HLM	2003	X	2008/1051364/CONSTRUCTION LOGEMENTS	CAISSE DES DEPOTS	838 182,36	250 233,20	3,83	A	V	LIVRET A	5,908	V	LIVRET A	1,951	A-1	EUR	11 180,07	57 798,79
TROIS MOULINS HABITAT/SAD HLM	2003	X	2009/1051365/CONSTRUCTION LOGEMENTS	CAISSE DES DEPOTS	421 761,86	149 035,65	4,24	A	V	LIVRET A	5,773	V	LIVRET A	2,050	A-1	EUR	6 988,38	26 810,56
TROIS MOULINS HABITAT/SAD HLM	2003	X	2010/1051368/CONSTRUCTION LOGEMENTS	CAISSE DES DEPOTS	412 903,19	145 905,31	4,74	A	V	LIVRET A	5,594	V	LIVRET A	1,951	A-1	EUR	4 728,62	27 611,72
TROIS MOULINS HABITAT/SAD HLM	2003	X	2011/1051369/CONSTRUCTION LOGEMENTS	CAISSE DES DEPOTS	1 637 027,57	578 467,37	4,91	A	V	LIVRET A	5,462	V	LIVRET A	1,951	A-1	EUR	18 747,46	109 471,53
TROIS MOULINS HABITAT/SAD HLM	2003	X	2013/1051371/CONSTRUCTION LOGEMENTS	CAISSE DES DEPOTS	212 582,60	85 571,67	5,16	A	V	LIVRET A	5,386	V	LIVRET A	1,951	A-1	EUR	3 203,72	12 958,95
TROIS MOULINS HABITAT/SAD HLM	2003	X	2014/1051373/CONSTRUCTION LOGEMENTS	CAISSE DES DEPOTS	288 869,01	105 706,35	5,16	A	V	LIVRET A	4,079	V	LIVRET A	1,951	A-1	EUR	2 062,81	17 557,92

Désignation du bénéficiaire	Année de mobilisation et profil d'amortissement de l'emprunt (1)		Objet de l'emprunt garanti	Organisme prêteur ou chef de file	Montant initial	Capital restant dû au 01/01/N	Durée résiduelle	Périodicité des remboursements (2)	Taux initial			Taux à la date de vote du budget (6)			Catégorie d'emprunt (7)	Indices ou devises pouvant modifier l'emprunt	Annuité garantie au cours de l'exercice	
	Année	Profil							Taux (3)	Index (4)	Taux actuariel (5)	Taux (3)	Index (4)	Niveau de taux			En intérêts (8)	En capital
TROIS MOULINS HABITAT/SAD HLM	2003	X	2015/1051377/CONSTRUCTION LOGEMENTS	CAISSE DES DEPOTS	28 970,75	4 546,02	1,66	A	V	LIVRET A	5,200	V	LIVRET A	1,224	A-1	EUR	176,75	2 228,54
TROIS MOULINS HABITAT/SAD HLM	2003	X	2016/1051380/CONSTRUCTION LOGEMENTS	CAISSE DES DEPOTS	175 702,87	27 570,95	1,91	A	V	LIVRET A	5,200	V	LIVRET A	1,224	A-1	EUR	1 071,97	13 515,74
TROIS MOULINS HABITAT/SAD HLM	2003	X	2017/1051383/CONSTRUCTION LOGEMENTS	CAISSE DES DEPOTS	158 634,02	35 252,69	2,58	A	V	LIVRET A	4,863	V	LIVRET A	1,224	A-1	EUR	998,91	11 436,36
TROIS MOULINS HABITAT/SAD HLM	2003	X	2018/1051385/CONSTRUCTION LOGEMENTS	CAISSE DES DEPOTS	73 108,36	10 657,81	2,33	A	V	LIVRET A	3,550	V	LIVRET A	1,224	A-1	EUR	382,69	3 413,74
TROIS MOULINS HABITAT/SAD HLM	2003	X	2019/1051387/CONSTRUCTION LOGEMENTS	CAISSE DES DEPOTS	185 141,86	41 143,44	2,75	A	V	LIVRET A	4,863	V	LIVRET A	1,224	A-1	EUR	1 165,82	13 347,38
TROIS MOULINS HABITAT/SAD HLM	2003	X	2020/1051388/CONSTRUCTION LOGEMENTS	CAISSE DES DEPOTS	17 968,77	3 307,74	3,08	A	V	LIVRET A	3,375	V	LIVRET A	1,224	A-1	EUR	120,13	778,50
TROIS MOULINS HABITAT/SAD HLM	2003	X	2021/1051390/CONSTRUCTION LOGEMENTS	CAISSE DES DEPOTS	239 718,50	67 268,16	3,41	A	V	LIVRET A	4,655	V	LIVRET A	1,224	A-1	EUR	1 600,16	16 371,48
TROIS MOULINS HABITAT/SAD HLM	2009	X	2233/1139236/CONSTRUCTION 5 LGTS	CAISSE DES DEPOTS	45 755,30	42 001,43	41,97	A	V	LIVRET A	0,974	V	LIVRET A	0,550	A-1	EUR	231,01	868,49
TROIS MOULINS HABITAT/SAD HLM	2009	X	2234/1139234/CONSTRUCTION 5 LGTS	CAISSE DES DEPOTS	186 315,67	164 145,44	31,98	A	V	LIVRET A	1,116	V	LIVRET A	0,550	A-1	EUR	902,80	4 549,99
TROIS MOULINS HABITAT/SAD HLM	2009	X	2235/1139233/CONSTRUCTION 42 LGTS	CAISSE DES DEPOTS	795 353,92	746 597,53	41,97	A	V	LIVRET A	1,810	V	LIVRET A	1,350	A-1	EUR	10 079,06	12 921,79
TROIS MOULINS HABITAT/SAD HLM	2009	X	2236/1139232/CONSTRUCTION 42 LGTS	CAISSE DES DEPOTS	3 259 298,61	2 910 562,98	31,98	A	V	LIVRET A	1,900	V	LIVRET A	1,350	A-1	EUR	39 292,60	70 590,87
TROIS MOULINS HABITAT/SAD HLM	2011	X	2464/1231498/REAMENAGEMENT	CAISSE DES DEPOTS	448 420,52	261 460,04	8,83	A	V	LIVRET A	2,106	V	LIVRET A	1,950	A-1	EUR	5 098,47	28 972,16
TROIS MOULINS HABITAT/SAD HLM	2011	X	2465/1231499/REAMENAGEMENT	CAISSE DES DEPOTS	312 963,27	190 684,46	9,91	A	V	LIVRET A	2,133	V	LIVRET A	1,950	A-1	EUR	3 718,35	19 028,70
TROIS MOULINS HABITAT/SAD HLM	2011	X	2466/1231500/REAMENAGEMENT	CAISSE DES DEPOTS	832 013,81	506 935,18	9,91	A	V	LIVRET A	2,133	V	LIVRET A	1,950	A-1	EUR	9 885,24	50 587,84
TROIS MOULINS HABITAT/SAD HLM	2011	X	2467/1231501/REAMENAGEMENT	CAISSE DES DEPOTS	710 864,18	433 120,30	9,91	A	V	LIVRET A	2,133	V	LIVRET A	1,950	A-1	EUR	8 445,85	43 221,74
TROIS MOULINS HABITAT/SAD HLM	2011	X	2462/1231493/REAMENAGEMENT	CAISSE DES DEPOTS	540 504,07	299 035,02	7,74	A	V	LIVRET A	2,074	V	LIVRET A	1,950	A-1	EUR	5 831,18	37 262,18
TROIS MOULINS HABITAT/SAD HLM	2012	X	2463/1231497/REAMENAGEMENT	CAISSE DES DEPOTS	798 627,51	494 502,18	8,32	A	V	LIVRET A	2,282	V	LIVRET A	1,950	A-1	EUR	9 642,79	54 795,37
TROIS MOULINS HABITAT/SAD HLM	2014	X	2550/1228686/ACQUISITION VEFA	CAISSE DES DEPOTS	382 921,77	348 475,12	35,81	A	V	LIVRET A	0,560	V	LIVRET A	0,550	A-1	EUR	1 916,61	8 779,67
TROIS MOULINS HABITAT/SAD HLM	2013	X	2552/1239140/CONSTRUCTION	CAISSE DES DEPOTS	375 200,00	374 808,08	34,89	A	V	LIVRET A	1,196	V	LIVRET A	0,550	A-1	EUR	2 061,44	9 740,46

Désignation du bénéficiaire	Année de mobilisation et profil d'amortissement de l'emprunt (1)		Objet de l'emprunt garanti	Organisme prêteur ou chef de file	Montant initial	Capital restant dû au 01/01/N	Durée résiduelle	Périodicité des remboursements (2)	Taux initial			Taux à la date de vote du budget (6)			Catégorie d'emprunt (7)	Indices ou devises pouvant modifier l'emprunt	Annuité garantie au cours de l'exercice	
	Année	Profil							Taux (3)	Index (4)	Taux actuariel (5)	Taux (3)	Index (4)	Niveau de taux			En intérêts (8)	En capital
TROIS MOULINS HABITAT/SAD HLM	2013	X	2553/1239514/CONSTRUCTION	CAISSE DES DEPOTS	493 889,20	448 676,19	34,47	A	V	LIVRET A	1,443	V	LIVRET A	1,350	A-1	EUR	6 057,13	10 113,13
TROIS MOULINS HABITAT/SAD HLM	2013	X	2554/1239515/CONSTRUCTION	CAISSE DES DEPOTS	146 275,92	136 518,69	44,47	A	V	LIVRET A	1,426	V	LIVRET A	1,350	A-1	EUR	1 843,00	2 224,80
TROIS MOULINS HABITAT/SAD HLM	2013	X	2555/1239516/CONSTRUCTION	CAISSE DES DEPOTS	60 554,48	54 105,63	34,47	A	V	LIVRET A	0,638	V	LIVRET A	0,550	A-1	EUR	297,58	1 406,09
TROIS MOULINS HABITAT/SAD HLM	2013	X	2556/1239519/CONSTRUCTION	CAISSE DES DEPOTS	17 934,56	16 476,12	44,47	A	V	LIVRET A	0,622	V	LIVRET A	0,550	A-1	EUR	90,62	323,70
TROIS MOULINS HABITAT/SAD HLM	2009	X	2225/1130665/AMELIORATION	CAISSE DES DEPOTS	506 001,20	372 896,97	15,40	A	V	LIVRET A	1,476	V	LIVRET A	1,000	A-1	EUR	3 728,97	21 607,36
TROIS MOULINS HABITAT/SAD HLM	2009	X	2239/1139895/ACQUISITION AMELIORATION	CAISSE DES DEPOTS	330 448,44	281 434,49	31,81	A	V	LIVRET A	1,842	V	LIVRET A	1,350	A-1	EUR	3 799,36	7 860,59
TROIS MOULINS HABITAT/SAD HLM	2009	X	2240/1139896/ACQUISITION AMELIORATION	CAISSE DES DEPOTS	448 411,32	397 582,31	41,80	A	V	LIVRET A	1,684	V	LIVRET A	1,350	A-1	EUR	5 367,36	8 241,92
TROIS MOULINS HABITAT/SAD HLM	2009	X	2241/1139899/ACQUISITION AMELIORATION	CAISSE DES DEPOTS	52 143,49	43 505,77	31,81	A	V	LIVRET A	1,038	V	LIVRET A	0,550	A-1	EUR	239,28	1 359,34
TROIS MOULINS HABITAT/SAD HLM	2009	X	2242/1139900/ACQUISITION AMELIORATION	CAISSE DES DEPOTS	71 645,56	62 721,35	41,80	A	V	LIVRET A	0,912	V	LIVRET A	0,550	A-1	EUR	344,97	1 498,52
TROIS MOULINS HABITAT/SAD HLM	2013	X	2579/1239141/CONSTRUCTION	CAISSE DES DEPOTS	104 898,64	95 967,99	44,88	A	V	LIVRET A	0,581	V	LIVRET A	0,550	A-1	EUR	527,82	1 885,42
TROIS MOULINS HABITAT/SAD HLM	2014	X	2580/5015964/ACQUISITION-AMELIORATION	CAISSE DES DEPOTS	15 743,20	14 427,48	35,30	A	V	LIVRET A	0,855	V	LIVRET A	0,550	A-1	EUR	79,35	363,32
TROIS MOULINS HABITAT/SAD HLM	2014	X	2581/5015963/ACQUISITION AMELIORATION	CAISSE DES DEPOTS	2 290,80	2 145,75	45,30	A	V	LIVRET A	0,756	V	LIVRET A	0,550	A-1	EUR	11,80	41,12
TROIS MOULINS HABITAT/SAD HLM	2014	X	2582/5015966/ACQUISITION AMELIORATION	CAISSE DES DEPOTS	2 006 386,40	140 168,41	35,30	A	V	LIVRET A	0,000	V	LIVRET A	1,350	A-1	EUR	1 892,27	3 044,20
TROIS MOULINS HABITAT/SAD HLM	2014	X	2583/5015965/ACQUISITION AMELIORATION	CAISSE DES DEPOTS	21 948,00	20 838,48	45,30	A	V	LIVRET A	1,559	V	LIVRET A	1,350	A-1	EUR	281,32	328,96
TROIS MOULINS HABITAT/SAD HLM	2011	X	2395/1185834/CONSTRUCTION	CAISSE DES DEPOTS	78 341,20	70 760,45	32,31	A	V	LIVRET A	1,584	V	LIVRET A	1,350	A-1	EUR	955,27	1 716,18
TROIS MOULINS HABITAT/SAD HLM	2011	X	2396/1185836/CONSTRUCTION	CAISSE DES DEPOTS	23 920,80	21 244,82	32,31	A	V	LIVRET A	0,771	V	LIVRET A	0,550	A-1	EUR	116,85	588,89
TROIS MOULINS HABITAT/SAD HLM	2014	X	2458/1219487/CONSTRUCTION	CAISSE DES DEPOTS	632 278,32	570 473,78	35,47	A	V	LIVRET A	0,530	V	LIVRET A	0,550	A-1	EUR	3 137,60	14 372,82
TROIS MOULINS HABITAT/SAD HLM	2012	X	2459/1231485/CONSTRUCTION	CAISSE DES DEPOTS	106 751,93	68 809,49	9,16	A	V	LIVRET A	2,191	V	LIVRET A	1,950	A-1	EUR	1 341,78	6 866,60
TROIS MOULINS HABITAT/SAD HLM	2012	X	2460/1231486/CONSTRUCTION	CAISSE DES DEPOTS	748 888,60	482 713,93	9,16	A	V	LIVRET A	2,191	V	LIVRET A	1,950	A-1	EUR	9 412,92	48 170,77

Désignation du bénéficiaire	Année de mobilisation et profil d'amortissement de l'emprunt (1)		Objet de l'emprunt garanti	Organisme prêteur ou chef de file	Montant initial	Capital restant dû au 01/01/N	Durée résiduelle	Périodicité des remboursements (2)	Taux initial			Taux à la date de vote du budget (6)			Catégorie d'emprunt (7)	Indices ou devises pouvant modifier l'emprunt	Annuité garantie au cours de l'exercice	
	Année	Profil							Taux (3)	Index (4)	Taux actuariel (5)	Taux (3)	Index (4)	Niveau de taux			En intérêts (8)	En capital
TROIS MOULINS HABITAT/SAD HLM	2011	X	2461/1231487/CONSTRUCTION	CAISSE DES DEPOTS	467 966,25	285 125,75	9,83	A	V	LIVRET A	2,099	V	LIVRET A	1,950	A-1	EUR	5 559,95	28 453,14
TROIS MOULINS HABITAT/SAD HLM	2014	X	10030/5035223/REHABILITATION	CAISSE DES DEPOTS	460 150,40	414 333,41	15,32	A	V	LIVRET A	1,414	V	LIVRET A	1,350	A-1	EUR	5 593,50	23 373,43
TROIS MOULINS HABITAT/SAD HLM	2014	X	10031/5035275/REHABILITATION	CAISSE DES DEPOTS	99 360,00	84 490,01	10,32	A	V	LIVRET A	0,500	V	LIVRET A	0,500	A-1	EUR	422,45	7 490,80
TROIS MOULINS HABITAT/SAD HLM	2014	X	10032/5035277/REHABILITATION	CAISSE DES DEPOTS	116 640,00	99 183,92	10,32	A	V	LIVRET A	0,500	V	LIVRET A	0,500	A-1	EUR	495,92	8 793,55
TROIS MOULINS HABITAT/SAD HLM	2014	X	10033/5035280/REHABILITATION	CAISSE DES DEPOTS	125 280,00	106 530,88	10,32	A	V	LIVRET A	0,500	V	LIVRET A	0,500	A-1	EUR	532,66	9 444,92
TROIS MOULINS HABITAT/SAD HLM	2014	X	10034/5035281/REHABILITATION	CAISSE DES DEPOTS	99 360,00	84 490,01	10,32	A	V	LIVRET A	0,500	V	LIVRET A	0,500	A-1	EUR	422,45	7 490,80
TROIS MOULINS HABITAT/SAD HLM	2014	X	10035/5035282/REHABILITATION	CAISSE DES DEPOTS	146 880,00	124 898,28	10,32	A	V	LIVRET A	0,500	V	LIVRET A	0,500	A-1	EUR	624,49	11 073,36
TROIS MOULINS HABITAT/SAD HLM	2014	X	10036/5035283/REHABILITATION	CAISSE DES DEPOTS	120 960,00	102 857,40	10,41	A	V	LIVRET A	0,504	V	LIVRET A	0,500	A-1	EUR	514,29	9 119,24
TROIS MOULINS HABITAT/SAD HLM	2014	X	10037/5035285/REHABILITATION	CAISSE DES DEPOTS	129 600,00	110 204,36	10,32	A	V	LIVRET A	0,500	V	LIVRET A	0,500	A-1	EUR	551,02	9 770,61
TROIS MOULINS HABITAT/SAD HLM	2012	X	10091/1267397/COMPACTAGE PRETS	CAISSE DES DEPOTS	1 040 835,80	713 038,49	11,44	T	V	LIVRET A	2,194	V	LIVRET A	1,950	A-1	EUR	13 399,46	55 910,92
TROIS MOULINS HABITAT/SAD HLM	2012	X	10092/1267398/COMPACTAGE PRETS	CAISSE DES DEPOTS	7 204 329,37	4 381 370,83	8,42	T	V	LIVRET A	2,222	V	LIVRET A	1,950	A-1	EUR	81 356,24	478 914,72
TROIS MOULINS HABITAT/SAD HLM	2012	X	10093/1267399/REAMENAGEMENT 174	CAISSE DES DEPOTS	621 939,92	420 851,08	10,49	T	V	LIVRET A	2,225	V	LIVRET A	1,950	A-1	EUR	7 890,09	35 568,00
TROIS MOULINS HABITAT/SAD HLM	2012	X	10094/1267400/REAMENAGEMENT 1795	CAISSE DES DEPOTS	246 186,45	202 035,42	20,48	T	V	LIVRET A	2,164	V	LIVRET A	1,980	A-1	EUR	3 912,46	7 967,83
TROIS MOULINS HABITAT/SAD HLM	2016	X	10187/5079230/CONSTRUCTION	CAISSE DES DEPOTS	134 247,60	130 821,56	47,05	A	V	LIVRET A	1,350	V	LIVRET A	1,350	A-1	EUR	1 766,09	1 761,14
TROIS MOULINS HABITAT/SAD HLM	2016	X	10188/5079231/CONSTRUCTION	CAISSE DES DEPOTS	277 008,40	267 179,35	37,06	A	V	LIVRET A	1,350	V	LIVRET A	1,350	A-1	EUR	3 606,92	5 047,04
TROIS MOULINS HABITAT/SAD HLM	2016	X	10189/5079232/CONSTRUCTION	CAISSE DES DEPOTS	72 589,20	70 239,50	47,05	A	V	LIVRET A	0,551	V	LIVRET A	0,550	A-1	EUR	386,32	1 190,47
TROIS MOULINS HABITAT/SAD HLM	2016	X	10190/5079233/CONSTRUCTION	CAISSE DES DEPOTS	149 782,00	143 425,98	37,06	A	V	LIVRET A	0,551	V	LIVRET A	0,550	A-1	EUR	788,84	3 219,29
TROIS MOULINS HABITAT/SAD HLM	2014	X	2595/5057190/REHABILITATION	CAISSE DES DEPOTS	133 709,76	81 727,51	5,58	A	V	LIVRET A	1,398	V	LIVRET A	1,350	A-1	EUR	1 103,32	13 342,11
TROIS MOULINS HABITAT/SAD HLM	2014	X	10051/5018034/CONSTRUCTION	CAISSE DES DEPOTS	924 867,52	491 369,55	36,97	A	V	LIVRET A	0,000	V	LIVRET A	1,350	A-1	EUR	6 633,49	9 963,00

Désignation du bénéficiaire	Année de mobilisation et profil d'amortissement de l'emprunt (1)		Objet de l'emprunt garanti	Organisme prêteur ou chef de file	Montant initial	Capital restant dû au 01/01/N	Durée résiduelle	Périodicité des remboursements (2)	Taux initial			Taux à la date de vote du budget (6)			Catégorie d'emprunt (7)	Indices ou devises pouvant modifier l'emprunt	Annuité garantie au cours de l'exercice	
	Année	Profil							Taux (3)	Index (4)	Taux actuariel (5)	Taux (3)	Index (4)	Niveau de taux			En intérêts (8)	En capital
TROIS MOULINS HABITAT/SAD HLM	2014	X	10052/5018033/CONSTRUCTION	CAISSE DES DEPOTS	79 124,48	75 124,60	45,13	A	V	LIVRET A	1,383	V	LIVRET A	1,350	A-1	EUR	1 014,18	1 185,92
TROIS MOULINS HABITAT/SAD HLM	2014	X	10014/1228684/ACQUISITION VEFA	CAISSE DES DEPOTS	716 284,48	661 338,20	35,81	A	V	LIVRET A	1,364	V	LIVRET A	1,350	A-1	EUR	8 928,07	14 387,98
TROIS MOULINS HABITAT/SAD HLM	2014	X	10015/1228685/ACQUISITION VEFA	CAISSE DES DEPOTS	424 196,49	400 100,80	45,80	A	V	LIVRET A	1,361	V	LIVRET A	1,350	A-1	EUR	5 401,36	6 331,65
TROIS MOULINS HABITAT/SAD HLM	2013	X	10016/1263996/CONSTRUCTION	CAISSE DES DEPOTS	2 813 407,41	2 035 908,82	11,15	A	V	LIVRET A	1,846	V	LIVRET A	1,950	A-1	EUR	39 700,22	164 490,94
TROIS MOULINS HABITAT/SAD HLM	2013	X	10018/1263998/CONSTRUCTION	CAISSE DES DEPOTS	1 067 760,29	758 127,16	11,66	A	V	LIVRET A	1,939	V	LIVRET A	1,950	A-1	EUR	14 783,48	63 162,37
TROIS MOULINS HABITAT/SAD HLM	2014	X	10021/1219484/CONSTRUCTION	CAISSE DES DEPOTS	2 690 347,13	2 488 841,32	35,47	A	V	LIVRET A	1,390	V	LIVRET A	1,350	A-1	EUR	33 599,36	54 146,87
TROIS MOULINS HABITAT/SAD HLM	2014	X	10022/1219486/CONSTRUCTION	CAISSE DES DEPOTS	1 207 505,66	1 141 007,69	45,46	A	V	LIVRET A	1,383	V	LIVRET A	1,350	A-1	EUR	15 403,60	18 056,60
TROIS MOULINS HABITAT/SAD HLM	2014	X	10023/1219489/CONSTRUCTION	CAISSE DES DEPOTS	274 708,17	256 231,14	45,46	A	V	LIVRET A	0,581	V	LIVRET A	0,550	A-1	EUR	1 409,27	4 910,51
TROIS MOULINS HABITAT/SAD HLM	2015	X	10024/1244802/CONSTRUCTION	CAISSE DES DEPOTS	339 440,50	329 794,28	36,39	A	V	LIVRET A	1,526	V	LIVRET A	1,350	A-1	EUR	4 452,22	6 930,61
TROIS MOULINS HABITAT/SAD HLM	2015	X	10025/1244803/CONSTRUCTION	CAISSE DES DEPOTS	150 532,90	144 199,12	46,38	A	V	LIVRET A	1,361	V	LIVRET A	1,350	A-1	EUR	1 946,69	2 216,96
TROIS MOULINS HABITAT/SAD HLM	2015	X	10026/1244804/CONSTRUCTION	CAISSE DES DEPOTS	140 926,80	131 545,00	36,39	A	V	LIVRET A	0,563	V	LIVRET A	0,550	A-1	EUR	723,49	3 215,52
TROIS MOULINS HABITAT/SAD HLM	2015	X	10027/1244805/CONSTRUCTION	CAISSE DES DEPOTS	63 508,68	60 235,90	46,38	A	V	LIVRET A	0,561	V	LIVRET A	0,550	A-1	EUR	331,30	1 126,60
TROIS MOULINS HABITAT/SAD HLM	2016	X	10028/5018031/CONSTRUCTION	CAISSE DES DEPOTS	18 735,36	18 080,98	46,97	A	V	LIVRET A	0,551	V	LIVRET A	0,550	A-1	EUR	99,45	329,91
TROIS MOULINS HABITAT/SAD HLM	2016	X	10029/5018032/CONSTRUCTION	CAISSE DES DEPOTS	218 992,32	209 152,19	36,97	A	V	LIVRET A	0,551	V	LIVRET A	0,550	A-1	EUR	1 150,34	4 960,94
TROIS MOULINS HABITAT/SAD HLM	2016	X	10269/5083427/CONSTRUCTION	CAISSE DES DEPOTS	1 369 698,50	1 338 197,32	37,89	A	V	LIVRET A	3,700	V	LIVRET A	3,700	A-1	EUR	49 513,30	16 630,05
TROIS MOULINS HABITAT/SAD HLM	2016	X	10270/5083428/CONSTRUCTION	CAISSE DES DEPOTS	577 493,00	557 305,67	47,88	A	V	LIVRET A	0,551	V	LIVRET A	0,550	A-1	EUR	3 065,18	10 177,02
TROIS MOULINS HABITAT/SAD HLM	2016	X	10271/5083429/CONSTRUCTION	CAISSE DES DEPOTS	2 622 370,50	2 521 947,81	37,89	A	V	LIVRET A	1,350	V	LIVRET A	1,350	A-1	EUR	34 046,30	51 230,40
TROIS MOULINS HABITAT/SAD HLM	2016	X	10272/5083430/CONSTRUCTION	CAISSE DES DEPOTS	1 105 645,00	1 074 180,99	47,88	A	V	LIVRET A	1,350	V	LIVRET A	1,350	A-1	EUR	14 501,44	16 051,29
TROIS MOULINS HABITAT/SAD HLM	2016	P	10283//ACQUISITION EN VEFA		1 934 481,50	1 860 401,26	37,22	A	V	LIVRET A	1,350	V	LIVRET A	1,350	A-1	EUR	25 115,42	37 791,86

Désignation du bénéficiaire	Année de mobilisation et profil d'amortissement de l'emprunt (1)		Objet de l'emprunt garanti	Organisme prêteur ou chef de file	Montant initial	Capital restant dû au 01/01/N	Durée résiduelle	Périodicité des remboursements (2)	Taux initial			Taux à la date de vote du budget (6)			Catégorie d'emprunt (7)	Indices ou devises pouvant modifier l'emprunt	Annuité garantie au cours de l'exercice	
	Année	Profil							Taux (3)	Index (4)	Taux actuariel (5)	Taux (3)	Index (4)	Niveau de taux			En intérêts (8)	En capital
TROIS MOULINS HABITAT/SAD HLM	2016	X	10284//ACQUISITION EN VEFA	CAISSE DES DEPOTS	988 591,10	960 458,17	47,21	A	V	LIVRET A	1,350	V	LIVRET A	1,350	A-1	EUR	12 966,19	14 351,95
TROIS MOULINS HABITAT/SAD HLM	2018	X	10356/5184954/ACQUISITION VEFA	CAISSE DES DEPOTS	413 719,56	413 719,56	39,81	A	V	LIVRET A	0,000	V	LIVRET A	0,550	A-1	EUR	2 275,46	8 225,60
TROIS MOULINS HABITAT/SAD HLM	2018	X	10357/5184955/ACQUISITION VEFA	CAISSE DES DEPOTS	414 873,54	414 873,54	49,80	A	V	LIVRET A	0,000	V	LIVRET A	0,550	A-1	EUR	2 281,80	7 231,45
TROIS MOULINS HABITAT/SAD HLM	2018	X	10358/5184952/ACQUISITION VEFA	CAISSE DES DEPOTS	808 442,20	808 442,20	39,81	A	V	LIVRET A	0,000	V	LIVRET A	1,350	A-1	EUR	10 913,97	13 112,35
TROIS MOULINS HABITAT/SAD HLM	2018	X	10359/5184953/ACQUISITION VEFA	CAISSE DES DEPOTS	758 409,60	758 409,60	49,80	A	V	LIVRET A	0,000	V	LIVRET A	1,350	A-1	EUR	10 238,53	8 518,68
TROIS MOULINS HABITAT/SAD HLM	2018	X	10360/5184978/ACQUISITION VEFA	CAISSE DES DEPOTS	170 913,52	170 913,52	39,81	A	V	LIVRET A	0,000	V	LIVRET A	0,550	A-1	EUR	940,02	3 398,12
TROIS MOULINS HABITAT/SAD HLM	2018	X	10361/5184979/ACQUISITION VEFA	CAISSE DES DEPOTS	167 928,08	167 928,08	49,80	A	V	LIVRET A	0,000	V	LIVRET A	0,550	A-1	EUR	923,61	2 494,74
TROIS MOULINS HABITAT/SAD HLM	2018	X	10362/5184976/ACQUISITION VEFA	CAISSE DES DEPOTS	353 210,03	353 210,03	39,81	A	V	LIVRET A	0,000	V	LIVRET A	1,350	A-1	EUR	4 768,34	5 728,81
TROIS MOULINS HABITAT/SAD HLM	2018	X	10363/5184977/ACQUISITION VEFA	CAISSE DES DEPOTS	326 002,73	326 002,73	49,80	A	V	LIVRET A	0,000	V	LIVRET A	1,350	A-1	EUR	4 401,04	3 661,76
VALLOGIS	2017	X	10329/5126255/ACQUISITION VEFA	CAISSE DES DEPOTS	341 500,00	336 684,49	38,22	A	V	LIVRET A	1,860	V	LIVRET A	1,860	A-1	EUR	6 262,34	4 960,92
VALLOGIS	2017	X	10330/5126256/ACQUISITION VEFA	CAISSE DES DEPOTS	313 500,00	310 618,40	48,21	A	V	LIVRET A	1,860	V	LIVRET A	1,860	A-1	EUR	5 777,50	2 978,77
VILOGIA	2007	X	2184/1113392/REFINANCEMENT EMPRUNT 185	CAISSE DES DEPOTS	2 479 626,44	1 118 689,96	6,24	A	V	LIVRET A	3,484	V	LIVRET A	1,950	A-1	EUR	21 814,46	159 281,92
VILOGIA	2013	X	2507/1236662/CONSTRUCTION	CAISSE DES DEPOTS	23 824,48	22 596,73	46,05	A	V	LIVRET A	0,561	V	LIVRET A	0,550	A-1	EUR	124,28	422,63
VILOGIA	2013	X	2508/1236658/CONSTRUCTION	CAISSE DES DEPOTS	1 099 876,74	1 037 303,95	36,06	A	V	LIVRET A	1,364	V	LIVRET A	1,350	A-1	EUR	14 003,60	21 798,89
VILOGIA	2013	X	2509/1236659/CONSTRUCTION	CAISSE DES DEPOTS	89 453,32	85 689,50	46,05	A	V	LIVRET A	1,361	V	LIVRET A	1,350	A-1	EUR	1 156,81	1 317,42
VILOGIA	2013	X	2510/1236660/CONSTRUCTION	CAISSE DES DEPOTS	283 952,73	265 049,40	36,06	A	V	LIVRET A	0,563	V	LIVRET A	0,550	A-1	EUR	1 457,77	6 478,93
VILOGIA	2013	X	2513/1232983/CONSTRUCTION	CAISSE DES DEPOTS	44 405,95	42 166,62	45,97	A	V	LIVRET A	0,673	V	LIVRET A	0,550	A-1	EUR	231,92	788,65
VILOGIA	2013	X	2514//CONSTRUCTION	CAISSE DES DEPOTS	515 862,75	472 654,94	34,98	A	V	LIVRET A	0,639	V	LIVRET A	0,550	A-1	EUR	2 599,60	11 908,32
VILOGIA	2013	X	2515/1232981/CONSTRUCTION	CAISSE DES DEPOTS	129 073,46	124 495,27	45,97	A	V	LIVRET A	1,496	V	LIVRET A	1,350	A-1	EUR	1 680,69	1 914,02

Désignation du bénéficiaire	Année de mobilisation et profil d'amortissement de l'emprunt (1)		Objet de l'emprunt garanti	Organisme prêteur ou chef de file	Montant initial	Capital restant dû au 01/01/N	Durée résiduelle	Périodicité des remboursements (2)	Taux initial			Taux à la date de vote du budget (6)			Catégorie d'emprunt (7)	Indices ou devises pouvant modifier l'emprunt	Annuité garantie au cours de l'exercice	
	Année	Profil							Taux (3)	Index (4)	Taux actuariel (5)	Taux (3)	Index (4)	Niveau de taux			En intérêts (8)	En capital
VILOGIA	2013	X	2516/1232980/CONSTRUCTION	CAISSE DES DEPOTS	1 544 939,01	1 467 603,05	35,98	A	V	LIVRET A	1,551	V	LIVRET A	1,350	A-1	EUR	19 812,64	30 841,61
VILOGIA	2009	X	2320/1148222/ACQUISITION DE PATRIMOINE	CAISSE DES DEPOTS	2 469 161,00	2 051 073,60	25,82	A	V	LIVRET A	2,208	V	LIVRET A	1,910	A-1	EUR	39 175,51	61 650,18
VILOGIA	2009	X	2321/1148224/ACQUISITION DE PATRIMOINE	CAISSE DES DEPOTS	18 030 799,50	14 900 653,16	25,82	A	V	LIVRET A	2,056	V	LIVRET A	1,760	A-1	EUR	262 251,50	456 884,64
VILOGIA	2012	X	2452/1227633/CONSTRUCTION	CAISSE DES DEPOTS	2 397 790,40	2 094 702,66	28,81	A	V	LIVRET A	1,788	V	LIVRET A	1,640	A-1	EUR	34 353,12	56 990,76
VILOGIA	2014	X	2453/1227967/CONSTRUCTION	CAISSE DES DEPOTS	80 517,62	99 897,24	45,80	A	V	LIVRET A	2,669	V	LIVRET A	1,350	A-1	EUR	1 348,61	1 580,89
VILOGIA	2014	X	2454/1227968/CONSTRUCTION	CAISSE DES DEPOTS	794 581,75	961 366,55	35,81	A	V	LIVRET A	2,925	V	LIVRET A	1,350	A-1	EUR	12 978,45	20 915,35
VILOGIA	2014	X	2455/1227969/CONSTRUCTION	CAISSE DES DEPOTS	37 175,86	34 072,20	45,80	A	V	LIVRET A	0,498	V	LIVRET A	0,550	A-1	EUR	187,40	652,97
VILOGIA	2014	X	2456/1227970/CONSTRUCTION	CAISSE DES DEPOTS	266 900,19	317 495,97	35,81	A	V	LIVRET A	2,003	V	LIVRET A	0,550	A-1	EUR	1 746,23	7 999,16
VILOGIA	2016	X	10267/5112289/CONSTRUCTION	CAISSE DES DEPOTS	1 019 187,84	973 363,49	37,39	A	V	LIVRET A	0,551	V	LIVRET A	0,550	A-1	EUR	5 353,50	23 101,37
VILOGIA	2016	X	10268/5112288/CONSTRUCTION	CAISSE DES DEPOTS	548 793,60	531 957,90	53,38	A	V	LIVRET A	0,550	V	LIVRET A	0,550	A-1	EUR	2 925,77	8 487,36
VILOGIA	2018	X	10370/5213247/ACQUISTION AMELIORATION	CAISSE DES DEPOTS	85 856,80	85 856,80	39,47	A	V	LIVRET A	1,860	V	LIVRET A	1,860	A-1	EUR	1 596,94	1 733,14
VILOGIA	2018	X	10371/5213246/ACQUISITION AMELIORATION	CAISSE DES DEPOTS	179 833,60	179 833,60	39,47	A	V	LIVRET A	0,550	V	LIVRET A	0,550	A-1	EUR	989,08	4 031,72
VILOGIA	2018	X	10372/5213245/ACQUISTION AMELIORATION	CAISSE DES DEPOTS	115 172,80	179 833,60	39,47	A	V	LIVRET A	3,700	V	LIVRET A	3,700	A-1	EUR	6 653,84	2 030,40
VILOGIA	2018	X	10373/5213250/ACQUISTION AMELIORATION	CAISSE DES DEPOTS	48 540,00	48 540,00	39,47	A	V	LIVRET A	1,860	V	LIVRET A	1,860	A-1	EUR	902,84	979,85
VILOGIA	2018	X	10374/5213251/ACQUISITION AMELIORATION	CAISSE DES DEPOTS	86 382,40	86 382,40	59,46	A	V	LIVRET A	1,210	V	LIVRET A	1,210	A-1	EUR	1 045,23	2 196,37
VILOGIA	2018	X	10375/5213249/ACQUISTION AMELIORATION	CAISSE DES DEPOTS	224 292,00	224 292,00	39,47	A	V	LIVRET A	1,350	V	LIVRET A	1,350	A-1	EUR	3 027,94	4 265,80
VILOGIA	2018	X	10376/5213248/ACQUISTION AMELIORATION	CAISSE DES DEPOTS	142 858,80	139 770,74	58,79	A	V	LIVRET A	1,210	V	LIVRET A	1,210	A-1	EUR	1 691,22	3 053,18
TOTAL GENERAL					841 055 977,67	576 397 666,65											10 905 282,20	30 363 815,43

(1) Indiquer C pour amortissement constant, P pour amortissement progressif, F pour in fine, X pour autres (à préciser).

Département de Seine et Marne - Budget général - BP - 2019

(2) Indiquer la périodicité des remboursements A : annuelle ; M : mensuelle ; B : bimestrielle ; S : semestrielle ; T : trimestrielle ; X : autre.

(3) Type de taux d'intérêt : F : fixe ; V : variable simple ; C : complexe (c'est-à-dire un taux variable qui n'est pas seulement défini comme la simple addition d'un taux usuel de référence et d'une marge exprimée en point de pourcentage).

(4) Indiquer le type d'index (ex. EURIBOR 3 mois ...).

(5) Taux annuel, tous frais compris.

(6) Taux hors opération de couverture. Pour les emprunts à taux variable, indiquer le niveau à la date de vote du budget.

(7) Catégorie d'emprunt hors opération de couverture. Exemple A-1 (cf. la classification des emprunts suivant la typologie de la circulaire IOCB1015077C du 25 juin 2010 sur les produits financiers offerts aux collectivités territoriales).

(8) Il s'agit des intérêts dus au titre du contrat initial et comptabilisés à l'article 66111 « Intérêts réglés à l'échéance » (intérêts décaissés).

IV – ANNEXES	IV
ENGAGEMENTS HORS BILAN – CALCUL DU RATIO D'ENDETTEMENT RELATIF AUX GARANTIES D'EMPRUNT	C1.2

C1.2 – CALCUL DU RATIO D'ENDETTEMENT RELATIF AUX GARANTIES D'EMPRUNT

Calcul du ratio de l'article L. 3231-4 du CGCT	Valeur en euros	
Total des annuités déjà garanties à échoir dans l'exercice (1)	A	3 645 002,17
Total des premières annuités entières des nouvelles garanties de l'exercice (1)	B	0,00
Annuité nette de la dette de l'exercice (2)	C	71 619 587,36
Provisions pour garanties d'emprunts	D	0,00
Total des annuités d'emprunts garantis de l'exercice	I = A+ B + C - D	75 264 589,53
Recettes réelles de fonctionnement	II	1 235 612 789,81
Part des garanties d'emprunt accordées au titre de l'exercice en % (3)	I / II	6,09

(1) Hors opérations visées par l'article L. 3231-4-1 du CGCT.

(2) Cf. définition de l'article D. 1511-30 du CGCT.

(3) Les garanties d'emprunt accordées au titre d'un exercice ne doivent pas représenter plus de 50 % des recettes réelles de fonctionnement de ce même exercice.

IV – ANNEXES	IV
ENGAGEMENTS HORS BILAN – ETAT DES AUTRES ENGAGEMENTS DONNES	C5

ETAT DES AUTRES ENGAGEMENTS DONNES

Année d'origine	Nature de l'engagement	Organisme bénéficiaire	Durée en années	Périodicité	Dettes en capital à l'origine	Dettes en capital au 1/1/N	Annuité à verser au cours de l'exercice
TOTAL					348 800,98	23 987,05	11 626,67
8017 Subventions à verser en annuités					348 800,98	23 987,05	11 626,67
1989	394 - SE REGION DE BUTHIERS	Adductions d'eau	30	A	84 767,95	2 825,57	2 825,57
1990	347 - COMMUNAUTE COMMUNES PAYS FERTOIS	Adductions d'eau	30	A	27 759,14	1 850,69	925,30
1990	357 - COMMUNAUTE COMMUNES PAYS OURCQ	Adductions d'eau	30	A	36 086,88	2 405,72	1 202,90
1990	104 - LA CROIX-EN-BRIE	Adductions d'eau	30	A	24 011,68	1 600,77	800,39
1990	428 - SIAEP DE CRECY LA CHAPELLE	Adductions d'eau	30	A	69 397,84	4 626,55	2 313,26
1991	409 - SE MONTEVRAIN CHESSY CHALIFERT	Adductions d'eau	30	A	44 969,79	4 497,03	1 498,99
1991	318 - YEBLES	Adductions d'eau	30	A	20 169,00	2 016,90	672,30
1991	348 - COMMUNAUTE COMMUNES PAYS FERTOIS	Adductions d'eau	30	A	41 638,70	4 163,82	1 387,96
8018 Autres engagements donnés					0,00	0,00	0,00
Au profit d'organismes publics					0,00	0,00	0,00
Au profit d'organismes privés (1)					0,00	0,00	0,00

(1) Concernant les garanties accordées à l'Agence France Locale (Article L.1611-3-2 du CGCT) :

- l' « Organisme bénéficiaire » de la garantie est toute personne titulaire d'un « titre éligible » émis ou créé par l'Agence France Locale ;
- la rubrique « Périodicité » n'est pas remplie car la garantie n'a pas de périodicité. La garantie est d'une durée totale indiquée à la colonne qui précède ;
- la colonne « Dettes en capital à l'origine » correspond au montant total de la garantie accordée aux titulaires d'un titre éligible ;
- la colonne « Dettes en capital au 1/1/N » correspond au montant résiduel de la garantie au 1/1/N ;
- la colonne « Annuité à verser au cours de l'exercice » n'est pas remplie car l'octroi de la garantie n'implique pas que des versements annuels aient lieu. Des versements ne seront effectués qu'en cas d'appel de la garantie.

IV – ANNEXES

ENGAGEMENTS HORS BILAN – AUTORISATIONS DE PROGRAMME

IV

C7

SITUATION DES AUTORISATIONS DE PROGRAMME ET CREDITS DE PAIEMENT

N° ou intitulé de l'AP	Montant des AP			Montant des CP			
	Pour mémoire AP votée y compris ajustement	Révision de l'exercice N	Total cumulé (toutes les délibérations y compris pour N)	Crédits de paiement antérieurs (réalisations cumulées au 01/01/N) (1)	Crédits de paiement ouverts au titre de l'exercice N (2)	Restes à financer de l'exercice N+1	Restes à financer (exercices au-delà de N+1)
TOTAL	2 712 376 326,62	210 333 292,20	2 922 709 618,82	2 236 582 716,90	210 939 296,25	226 652 171,32	232 700 683,13
2010P088E08 Acq. terrains et bât. scol. (DI 05)	1 477,00	0,00	1 477,00	1 477,00	0,00	0,00	0,00
2010P088E10 Acq. terrains et bât. scol. (DI 07)	2 000,00	0,00	2 000,00	2 000,00	0,00	0,00	0,00
2010P088E11 Acq. terrains et bât. scol. (DI 08)	3 152,65	0,00	3 152,65	3 152,65	0,00	0,00	0,00
2010P088E12 Acq. terrains et bât. scol. (DI 09)	629,00	0,00	629,00	629,00	0,00	0,00	0,00
2010P088E13 Acq. terrains et bât. scol. (DI 10)	16 341,00	0,00	16 341,00	16 341,00	0,00	0,00	0,00
2010P088E14 Acq. terrains et bât. scol. (DI 11)	2,00	0,00	2,00	2,00	0,00	0,00	0,00
2010P088E15 Acq. terrains et bât. scol. (DI 12)	1 215,89	0,00	1 215,89	1 215,89	0,00	0,00	0,00
2010P088E24 Acquisition de terrains bâtis (DI19)	0,00	3 500,00	3 500,00	0,00	3 500,00	0,00	0,00
2010P088E19 Acquisition de terrains et bâtiments scolaires (DI15)	2 866,33	0,00	2 866,33	2 866,33	0,00	0,00	0,00
2010P088E21 Acquisition de terrains et bâtiments scolaires (DI17)	4 476,50	0,00	4 476,50	4 476,50	0,00	0,00	0,00
2010P088E20 Acquisitions de terrains et batiments scolaires (DI16)	991,00	0,00	991,00	991,00	0,00	0,00	0,00
2010P088E17 Acquisitions de terrains et bât. scolaires (DI 14)	16,00	0,00	16,00	16,00	0,00	0,00	0,00
2010P071E31 Acquisitions foncières (DI 06)	997 900,01	0,00	997 900,01	997 900,01	0,00	0,00	0,00
2010P071E01 Acquisitions foncières (DI 07)	972 058,56	0,00	972 058,56	972 058,56	0,00	0,00	0,00
2010P071E34 Acquisitions foncières (DI 08)	981 641,06	0,00	981 641,06	981 608,06	0,00	0,00	0,00
2010P071E06 Acquisitions foncières (DI 11)	989 539,28	0,00	989 539,28	987 423,40	566,90	0,00	0,00
2010P071E07 Acquisitions foncières (DI 12)	500 000,00	0,00	500 000,00	461 808,40	36 968,22	0,00	0,00
2010P071E46 Acquisitions foncières (DI 14)	3 000 000,00	0,00	3 000 000,00	2 105 684,95	396 377,75	249 000,00	0,00
2010P071E52 Acquisitions foncières (DI 15)	2 000 000,00	0,00	2 000 000,00	1 696 274,69	201 388,67	0,00	0,00
2010P071E60 Acquisitions foncières (DI 16)	500 000,00	0,00	500 000,00	183 187,81	263 000,00	53 423,21	0,00
2010P071E63 Acquisitions foncières (DI17)	1 500 000,00	0,00	1 500 000,00	495 283,25	803 883,80	197 781,20	0,00
2010P071E67 Acquisitions foncières (DI18)	400 000,00	0,00	400 000,00	0,00	150 000,00	200 000,00	0,00
2010P071E77 Acquisitions foncières (DI19)	0,00	500 000,00	500 000,00	0,00	50 000,00	250 000,00	200 000,00
2010P188E54 Act. Insertion par le logement (DI16)	69 000,00	0,00	69 000,00	69 000,00	0,00	0,00	0,00
2010P188E05 Act. insertion logement GDV(DI 10)	92 000,00	0,00	92 000,00	46 000,00	46 000,00	0,00	0,00
2010P188E31 Act. insertion par le logement (DI 07)	460 900,00	0,00	460 900,00	391 900,00	0,00	69 000,00	0,00
2010P188E32 Act. insertion par le logement (DI 08)	203 400,00	0,00	203 400,00	203 400,00	0,00	0,00	0,00
2010P188E04 Act. insertion par le logement (DI 09)	294 400,00	0,00	294 400,00	161 000,00	0,00	133 400,00	0,00
2010P188E49 Act. insertion par le logement (DI 14)	27 600,00	0,00	27 600,00	27 600,00	0,00	0,00	0,00
2010P188E55 Action Insertion par le logement (DI17)	5 036,00	0,00	5 036,00	0,00	0,00	0,00	0,00
2010P188E60 Action Insertion par le logement (DI18)	214 951,00	0,00	214 951,00	23 951,00	0,00	191 000,00	0,00
2010P188E63 Action Insertion par le logement (DI19)	0,00	99 000,00	99 000,00	0,00	0,00	0,00	99 000,00

N° ou intitulé de l'AP	Montant des AP			Montant des CP			
	Pour mémoire AP votée y compris ajustement	Révision de l'exercice N	Total cumulé (toutes les délibérations y compris pour N)	Crédits de paiement antérieurs (réalisations cumulées au 01/01/N) (1)	Crédits de paiement ouverts au titre de l'exercice N (2)	Restes à financer de l'exercice N+1	Restes à financer (exercices au-delà de N+1)
2010P118E20 Actions culturelles (DI 12)	50 000,00	0,00	50 000,00	50 000,00	0,00	0,00	0,00
2010P118E21 Actions culturelles (DI 12)	39 800,00	0,00	39 800,00	39 800,00	0,00	0,00	0,00
2010P118E15 Actions culturelles(DI 10)	76 761,00	0,00	76 761,00	76 761,00	0,00	0,00	0,00
2010P222E31 Actions sociales (DI 09)	163 178,22	0,00	163 178,22	163 178,22	0,00	0,00	0,00
2010P222E15 Actions sociales (DI 10)	141 799,00	0,00	141 799,00	141 799,00	0,00	0,00	0,00
2010P222E16 Actions sociales (DI 11)	113 593,00	0,00	113 593,00	113 593,00	0,00	0,00	0,00
2010P222E21 Actions sociales (DI 12)	91 643,00	0,00	91 643,00	91 643,00	0,00	0,00	0,00
2010P222E64 Actions sociales (DI 2013)	110 646,00	0,00	110 646,00	110 646,00	0,00	0,00	0,00
2010P222E68 Actions sociales (DI 2014)	85 619,53	0,00	85 619,53	85 619,53	0,00	0,00	0,00
2010P222E72 Actions sociales (DI 2015)	37 207,00	0,00	37 207,00	37 207,00	0,00	0,00	0,00
2010P059E10 Agriculture (DI 07)	1 221 272,86	0,00	1 221 272,86	1 221 272,86	0,00	0,00	0,00
2010P059E11 Agriculture (DI 09)	461 159,79	0,00	461 159,79	461 159,79	0,00	0,00	0,00
2010P059E30 Agriculture (DI 11)	197 358,63	0,00	197 358,63	197 358,63	0,00	0,00	0,00
2010P059E12 Agriculture (DI 12)	866 881,73	0,00	866 881,73	853 628,82	11 187,60	0,00	0,00
2010P059E39 Agriculture (DI 13)	35 496,18	0,00	35 496,18	35 496,18	0,00	0,00	0,00
2010P059E45 Agriculture (DI 15)	1 429 000,00	0,00	1 429 000,00	1 289 000,00	140 000,00	0,00	0,00
2010P059E48 Agriculture (DI 16)	400 000,00	0,00	400 000,00	337 961,12	62 038,88	0,00	0,00
2010P059E56 Agriculture (DI 17)	600 000,00	0,00	600 000,00	152 475,35	140 000,00	147 162,00	160 070,00
2010P059E62 Agriculture (DI 18)	1 100 000,00	0,00	1 100 000,00	38 238,00	562 490,00	497 290,00	0,00
2010P059E67 Agriculture (DI 19)	0,00	2 310 000,00	2 310 000,00	0,00	860 200,00	1 059 800,00	390 000,00
2010P059E42 Agriculture (DI 2014)	512 894,35	0,00	512 894,35	301 031,87	120 475,48	36 138,00	55 249,00
2010P059E14 Agriculture (DI-07)	11 980,42	0,00	11 980,42	11 980,42	0,00	0,00	0,00
2010P118E59 Aide acquisition renouvellement matériel technique (DI 2015)	26 356,00	0,00	26 356,00	26 356,00	0,00	0,00	0,00
2010P025E09 Aide aux communes et intercom. (DI 04)	4 798 059,78	0,00	4 798 059,78	4 798 059,78	0,00	0,00	0,00
2010P025E14 Aide aux communes et intercom. (DI 09)	4 937 243,74	0,00	4 937 243,74	4 937 243,74	0,00	0,00	0,00
2010P025E15 Aide aux communes et intercom. (DI 10)	4 419 212,06	0,00	4 419 212,06	4 419 212,06	0,00	0,00	0,00
2010P025E16 Aide aux communes et intercom. (DI 11)	4 449 546,56	0,00	4 449 546,56	4 449 546,56	0,00	0,00	0,00
2010P025E17 Aide aux communes et intercom. (DI 12)	4 450 534,99	0,00	4 450 534,99	4 366 677,97	33 161,23	0,00	0,00
2010P025E19 Aide aux communes et intercom. (DI13)	4 367 197,48	0,00	4 367 197,48	3 750 737,14	228 900,75	345 385,51	0,00
2010P025E24 Aides aux communes et interco (DI 2015)	1 126 267,50	0,00	1 126 267,50	411 303,05	566 290,50	139 016,59	0,00
2010P025E21 Aides aux communes et intercom. (DI 14)	4 515 783,69	0,00	4 515 783,69	3 838 764,67	579 134,89	97 884,13	0,00
2010P072E05 Améliorer liaisons entre pôles (DI 02)	4 630 349,11	0,00	4 630 349,11	4 630 349,11	0,00	0,00	0,00
2010P072E09 Améliorer liaisons entre pôles (DI 06)	13 917 322,04	0,00	13 917 322,04	13 774 067,67	143 254,37	0,00	0,00
2010P072E24 Améliorer liaisons entre pôles (DI 13)	3 000 000,00	0,00	3 000 000,00	302 241,66	2 648 647,90	48 950,55	0,00
2010P072E32 Améliorer liaisons entre pôles (DI 17)	17 000 000,00	0,00	17 000 000,00	1 500 000,00	4 145 377,13	9 904 622,87	1 450 000,00
2010P077E15 Aménag. - Paysage et environn. (DI 10)	148 576,80	0,00	148 576,80	147 214,61	138,45	0,00	0,00
2010P077E16 Aménag. - Paysage et environn. (DI 11)	150 000,00	0,00	150 000,00	136 307,41	11 640,59	0,00	0,00
2010P077E17 Aménag. - Paysage et environn. (DI 12)	130 000,00	0,00	130 000,00	45 555,19	84 444,81	0,00	0,00

N° ou intitulé de l'AP	Montant des AP			Montant des CP			
	Pour mémoire AP votée y compris ajustement	Révision de l'exercice N	Total cumulé (toutes les délibérations y compris pour N)	Crédits de paiement antérieurs (réalisations cumulées au 01/01/N) (1)	Crédits de paiement ouverts au titre de l'exercice N (2)	Restes à financer de l'exercice N+1	Restes à financer (exercices au-delà de N+1)
2010P077E19 Aménag. - Paysage et environn. (DI 13)	130 000,00	0,00	130 000,00	57 425,08	19 382,92	51 692,00	0,00
2010P077E21 Aménag. - Paysage et environn. (DI 14)	130 000,00	0,00	130 000,00	7 372,09	42 519,91	40 000,00	40 000,00
2010P005E13 Aménag. urbanisme prospect. (DI 07)	1 254 000,00	0,00	1 254 000,00	1 254 000,00	0,00	0,00	0,00
2010P075E13 Aménagement - Etudes voirie (DI 06)	2 012 054,25	0,00	2 012 054,25	2 012 054,25	0,00	0,00	0,00
2010P075E34 Aménagement - Etudes voirie (DI 13)	599 965,84	0,00	599 965,84	556 523,09	17 442,40	10 520,00	0,00
2010P075E35 Aménagement - Etudes voirie (DI 14)	603 000,00	0,00	603 000,00	484 421,24	53 889,23	7 000,00	17 000,00
2010P075E38 Aménagement - Etudes voirie (DI 15)	200 000,00	0,00	200 000,00	116 842,49	46 892,90	0,00	4 018,69
2010P075E39 Aménagement - Etudes voirie (DI 2016)	680 000,00	0,00	680 000,00	164 070,71	154 018,49	210 350,79	100 000,00
2010P077E24 Aménagement - Paysage et environnement (DI 19)	0,00	90 000,00	90 000,00	0,00	20 000,00	70 000,00	0,00
2010P080E23 Aménagement extérieur des ARTS (DI 17)	500 000,00	0,00	500 000,00	500 000,00	0,00	0,00	0,00
2010P080E30 Aménagement extérieur des ARTS (DI 18)	300 000,00	0,00	300 000,00	299 999,98	0,00	0,00	0,00
2010P080E33 Aménagement extérieur des ARTS (DI 19)	0,00	500 000,00	500 000,00	0,00	296 000,00	202 000,00	2 000,00
2010P068E12 Aménagement foncier (DI 04)	3 549 155,56	0,00	3 549 155,56	3 549 138,63	0,00	0,00	0,00
2010P068E10 Aménagement foncier (DI 05)	258 593,18	0,00	258 593,18	258 593,18	0,00	0,00	0,00
2010P068E09 Aménagement foncier (DI 07)	319 679,48	0,00	319 679,48	319 679,48	0,00	0,00	0,00
2010P068E08 Aménagement foncier (DI 08)	191 134,15	0,00	191 134,15	191 134,15	0,00	0,00	0,00
2010P068E07 Aménagement foncier (DI 09)	4 266,94	0,00	4 266,94	4 266,94	0,00	0,00	0,00
2010P068E06 Aménagement foncier (DI 10)	20 428,73	0,00	20 428,73	20 428,73	0,00	0,00	0,00
2010P068E24 Aménagement foncier (DI 11)	11 499,69	0,00	11 499,69	11 499,69	0,00	0,00	0,00
2010P068E04 Aménagement foncier (DI 12)	6 734,91	0,00	6 734,91	6 734,91	0,00	0,00	0,00
2010P068E25 Aménagement foncier (DI 13)	114 559,37	0,00	114 559,37	114 559,37	0,00	0,00	0,00
2010P068E30 Aménagement foncier (DI 14)	399 975,26	0,00	399 975,26	399 975,26	0,00	0,00	0,00
2010P068E34 Aménagement foncier (DI 15)	180 505,15	0,00	180 505,15	179 297,18	0,00	0,00	0,00
2010P068E38 Aménagement foncier (DI 16)	88 894,20	0,00	88 894,20	88 894,20	0,00	0,00	0,00
2010P068E39 Aménagement foncier (DI 17)	10 713,28	0,00	10 713,28	10 713,28	0,00	0,00	0,00
2010P068E40 Aménagement foncier (DI 18)	247 500,00	0,00	247 500,00	52 298,93	145 000,00	30 000,00	0,00
2010P068E41 Aménagement foncier (DI 19)	0,00	237 500,00	237 500,00	0,00	187 500,00	50 000,00	0,00
2010P073E17 Aménagements p. sécu. routière (DI 07)	8 487 779,38	0,00	8 487 779,38	8 487 779,38	0,00	0,00	0,00
2010P073E18 Aménagements p. sécu. routière (DI 08)	13 233 674,00	0,00	13 233 674,00	13 230 515,29	3 158,71	0,00	0,00
2010P073E19 Aménagements p. sécu. routière (DI 09)	9 051 166,14	0,00	9 051 166,14	8 691 022,57	206 250,00	92 643,57	0,00
2010P073E20 Aménagements p. sécu. routière (DI 10)	8 200 000,00	0,00	8 200 000,00	8 186 748,88	0,00	13 251,12	0,00
2010P073E26 Aménagements p. sécu. routière (DI 12)	6 199 999,70	0,00	6 199 999,70	6 199 999,70	0,00	0,00	0,00
2010P073E36 Aménagements p. sécu. routière (DI 13)	6 000 000,00	0,00	6 000 000,00	5 997 396,29	1 834,71	769,00	0,00
2010P073E42 Aménagements p. sécu. routière (DI 14)	6 000 000,00	0,00	6 000 000,00	3 651 473,27	1 346 706,43	940 114,30	0,00
2010P073E49 Aménagements p. sécu. routière (DI 15)	6 000 000,00	0,00	6 000 000,00	4 638 146,50	971 479,28	296 148,49	90 904,02
2010P073E53 Aménagements p. sécu. routière (DI 16)	6 000 000,00	0,00	6 000 000,00	4 549 450,25	231 499,76	501 156,64	700 000,00
2010P073E55 Aménagements p. sécu. routière (DI 17)	5 000 000,10	0,00	5 000 000,10	4 391 626,17	99 011,39	86 094,35	410 169,02
2010P073E57 Aménagements p. sécu. routière (DI 18)	4 000 000,00	0,00	4 000 000,00	828 113,17	656 862,92	1 514 299,77	1 000 000,00

N° ou intitulé de l'AP	Montant des AP			Montant des CP			
	Pour mémoire AP votée y compris ajustement	Révision de l'exercice N	Total cumulé (toutes les délibérations y compris pour N)	Crédits de paiement antérieurs (réalisations cumulées au 01/01/N) (1)	Crédits de paiement ouverts au titre de l'exercice N (2)	Restes à financer de l'exercice N+1	Restes à financer (exercices au-delà de N+1)
2010P073E60 Aménagements p.sécu.routière (DI 19)	0,00	4 000 000,00	4 000 000,00	0,00	750 000,00	1 450 000,00	1 800 000,00
2010P027E68 Animation Vie Economique (DI 2014)	30 000,00	0,00	30 000,00	1 200,00	28 800,00	0,00	0,00
2010P027E33 Animation de la vie économique (DI 07)	30 000,00	0,00	30 000,00	30 000,00	0,00	0,00	0,00
2010P027E34 Animation de la vie économique (DI 08)	77 600,00	0,00	77 600,00	77 600,00	0,00	0,00	0,00
2010P027E02 Animation de la vie économique (DI 09)	38 978,70	0,00	38 978,70	38 978,70	0,00	0,00	0,00
2010P027E35 Animation de la vie économique (DI 10)	31 763,00	0,00	31 763,00	31 763,00	0,00	0,00	0,00
2010P132E10 Antiquités et objets d'art (DI 10)	83 982,66	0,00	83 982,66	83 982,66	0,00	0,00	0,00
2010P132E19 Antiquités et objets d'art (DI 11)	93 530,97	0,00	93 530,97	93 530,97	0,00	0,00	0,00
2010P132E21 Antiquités et objets d'art (DI 12)	74 084,57	0,00	74 084,57	74 084,57	0,00	0,00	0,00
2010P132E25 Antiquités et objets d'art (DI 13)	87 520,18	0,00	87 520,18	87 520,18	0,00	0,00	0,00
2010P132E26 Antiquités et objets d'art (DI 14)	37 103,02	0,00	37 103,02	37 103,02	0,00	0,00	0,00
2010P132E30 Antiquités et objets d'art (DI 2015)	38 484,00	0,00	38 484,00	38 484,00	0,00	0,00	0,00
2010P132E32 Antiquités et objets d'art (DI 2016)	38 897,00	0,00	38 897,00	38 897,00	0,00	0,00	0,00
2010P132E35 Antiquités et objets d'art (DI18)	86 430,00	0,00	86 430,00	52 424,00	19 845,00	14 161,00	0,00
2010P132E38 Antiquités et objets d'art (DI19)	0,00	60 000,00	60 000,00	0,00	15 000,00	45 000,00	0,00
2010P132E33 Antiquités objets d'art (DI17)	58 850,00	0,00	58 850,00	41 237,00	6 154,00	0,00	0,00
2010P138E68 Arch. dév et valor des coll. SDA (DI13)	24 126,33	0,00	24 126,33	24 126,33	0,00	0,00	0,00
2010P138E58 Arch. dév. et valor. des coll. (DI 08)	109 364,60	0,00	109 364,60	109 364,60	0,00	0,00	0,00
2010P138E08 Arch. dév. et valor. des coll. (DI 09)	40 844,90	0,00	40 844,90	40 844,90	0,00	0,00	0,00
2010P138E59 Arch. dév. et valor. des coll. (DI 10)	41 519,87	0,00	41 519,87	41 519,87	0,00	0,00	0,00
2010P138E09 Arch. dév. et valor. des coll. (DI 11)	44 963,19	0,00	44 963,19	44 963,19	0,00	0,00	0,00
2010P138E10 Arch. dév. et valor. des coll. (DI 12)	45 351,46	0,00	45 351,46	45 351,46	0,00	0,00	0,00
2010P134E03 Archéo. - recherche et valor. (DI 09)	49 968,88	0,00	49 968,88	49 968,88	0,00	0,00	0,00
2010P134E19 Archéo. - recherche et valor. (DI 10)	10 697,69	0,00	10 697,69	10 697,69	0,00	0,00	0,00
2010P134E02 Archéo. - recherche et valor. (DI 11)	16 381,79	0,00	16 381,79	16 381,79	0,00	0,00	0,00
2010P051E10 Assainissement (DI 01)	4 015 530,99	0,00	4 015 530,99	4 015 504,76	0,00	0,00	0,00
2010P051E17 Assainissement (DI 03)	4 187 275,01	0,00	4 187 275,01	4 187 272,61	0,00	0,00	0,00
2010P051E21 Assainissement (DI 04)	4 265 765,38	0,00	4 265 765,38	4 265 765,38	0,00	0,00	0,00
2010P051E25 Assainissement (DI 05)	4 232 339,20	0,00	4 232 339,20	4 232 339,20	0,00	0,00	0,00
2010P051E29 Assainissement (DI 06)	4 219 605,64	0,00	4 219 605,64	4 219 605,64	0,00	0,00	0,00
2010P051E33 Assainissement (DI 07)	5 744 017,68	0,00	5 744 017,68	5 744 017,68	0,00	0,00	0,00
2010P051E34 Assainissement (DI 08)	8 242 817,27	0,00	8 242 817,27	8 242 786,13	0,00	0,00	0,00
2010P051E35 Assainissement (DI 09)	8 633 248,75	0,00	8 633 248,75	8 633 248,75	0,00	0,00	0,00
2010P051E36 Assainissement (DI 10)	7 590 459,74	0,00	7 590 459,74	7 590 459,74	0,00	0,00	0,00
2010P051E37 Assainissement (DI 11)	8 378 049,16	0,00	8 378 049,16	8 378 049,16	0,00	0,00	0,00
2010P051E41 Assainissement (DI 12)	5 335 989,58	0,00	5 335 989,58	5 326 666,58	0,00	9 323,00	0,00
2010P051E58 Assainissement (DI 13)	4 504 813,31	0,00	4 504 813,31	3 713 100,72	715 078,66	76 633,93	0,00
2010P051E61 Assainissement (DI 14)	5 604 667,45	0,00	5 604 667,45	4 723 167,11	604 973,48	23 553,24	0,00

N° ou intitulé de l'AP	Montant des AP			Montant des CP			
	Pour mémoire AP votée y compris ajustement	Révision de l'exercice N	Total cumulé (toutes les délibérations y compris pour N)	Crédits de paiement antérieurs (réalisations cumulées au 01/01/N) (1)	Crédits de paiement ouverts au titre de l'exercice N (2)	Restes à financer de l'exercice N+1	Restes à financer (exercices au-delà de N+1)
2010P051E63 Assainissement (DI 15)	3 756 923,82	0,00	3 756 923,82	2 917 181,77	410 315,97	429 426,08	0,00
2010P051E80 Assainissement (DI 18)	5 268 331,94	0,00	5 268 331,94	215 677,81	566 964,00	2 392 537,95	2 093 151,94
2010P051E65 Assainissement (DI16)	3 498 019,48	0,00	3 498 019,48	2 054 967,96	595 000,00	834 127,05	0,00
2010P051E75 Assainissement (DI17)	2 901 994,00	0,00	2 901 994,00	445 490,08	598 756,78	1 282 147,14	575 600,00
2010P051E84 Assainissement (DI19)	0,00	4 100 000,00	4 100 000,00	0,00	840 000,00	1 170 000,00	2 090 000,00
2010P225E10 Assurances et sinistres (DI 04)	284 785,53	0,00	284 785,53	284 785,53	0,00	0,00	0,00
2010P225E11 Assurances et sinistres (DI 05)	87 949,60	0,00	87 949,60	87 949,60	0,00	0,00	0,00
2010P225E12 Assurances et sinistres (DI 06)	96 366,14	0,00	96 366,14	96 366,14	0,00	0,00	0,00
2010P225E13 Assurances et sinistres (DI 07)	31 018,79	0,00	31 018,79	31 018,79	0,00	0,00	0,00
2010P225E14 Assurances et sinistres (DI 08)	100 262,83	0,00	100 262,83	100 262,83	0,00	0,00	0,00
2010P225E15 Assurances et sinistres (DI 09)	39 084,10	0,00	39 084,10	39 084,10	0,00	0,00	0,00
2010P225E16 Assurances et sinistres (DI 10)	12 977,17	0,00	12 977,17	12 977,17	0,00	0,00	0,00
2010P225E17 Assurances et sinistres (DI 11)	37 343,83	0,00	37 343,83	37 343,83	0,00	0,00	0,00
2010P225E18 Assurances et sinistres (DI 12)	35 319,93	0,00	35 319,93	35 319,93	0,00	0,00	0,00
2010P225E63 Assurances et sinistres (DI 13)	3 815,88	0,00	3 815,88	3 815,88	0,00	0,00	0,00
2010P225E73 Assurances et sinistres (DI 15)	2 671,56	0,00	2 671,56	2 671,56	0,00	0,00	0,00
2010P225E76 Assurances et sinistres (DI16)	113 852,14	0,00	113 852,14	113 852,14	0,00	0,00	0,00
2010P225E98 Assurances et sinistres (DI19)	0,00	62 000,00	62 000,00	0,00	62 000,00	0,00	0,00
2010P027E87 Attractivité du territoire (DI17)	100 000,00	0,00	100 000,00	60 913,28	39 086,72	0,00	0,00
2010P027E92 Attractivité du territoire (DI19)	0,00	1 700 000,00	1 700 000,00	0,00	300 000,00	500 000,00	900 000,00
2010P126E48 Autres - dev de la lecture publique (DI 2016)	20 750,23	0,00	20 750,23	20 750,23	0,00	0,00	0,00
2010P126E52 Autres - dev de la lecture publique (DI17)	50 976,42	0,00	50 976,42	46 454,14	0,00	0,00	0,00
2010P126E20 Autres - dév. lecture publique (DI 06)	2 489,06	0,00	2 489,06	2 489,06	0,00	0,00	0,00
2010P126E21 Autres - dév. lecture publique (DI 07)	18 914,62	0,00	18 914,62	18 914,62	0,00	0,00	0,00
2010P126E24 Autres - dév. lecture publique (DI 10)	49 999,35	0,00	49 999,35	49 999,35	0,00	0,00	0,00
2010P126E42 Autres - dév. lecture publique (DI 15)	37 077,15	0,00	37 077,15	37 077,15	0,00	0,00	0,00
2010P126E57 Autres - développement de la lecture publique (DI2019)	0,00	21 000,00	21 000,00	0,00	21 000,00	0,00	0,00
2010P132E28 Bazoches-les-Bray DI2014	25 000,00	0,00	25 000,00	25 000,00	0,00	0,00	0,00
2010P135E12 Blandy-les-Tours (DI 08)	205 800,18	0,00	205 800,18	205 800,18	0,00	0,00	0,00
2010P135E48 Blandy-les-Tours (DI18)	300 000,00	0,00	300 000,00	0,00	300 000,00	0,00	0,00
2010P135E50 Blandy-les-Tours (DI19)	0,00	825 000,00	825 000,00	0,00	300 000,00	525 000,00	0,00
2010P063E01 Bruit (DI 08)	192 108,68	0,00	192 108,68	192 108,68	0,00	0,00	0,00
2010P063E03 Bruit (DI 09)	36 263,71	0,00	36 263,71	36 263,71	0,00	0,00	0,00
2010P118E54 CINEMA FONTAINEBLEAU (DI 2014)	156 000,00	0,00	156 000,00	156 000,00	0,00	0,00	0,00
2010P118E28 Centre d'Art de CHELLES (DI 07)	1 468 799,00	0,00	1 468 799,00	1 468 799,00	0,00	0,00	0,00
2010P065E11 Climat énergie (DI 07)	860,00	0,00	860,00	860,00	0,00	0,00	0,00
2010P065E12 Climat énergie (DI 08)	157 132,83	0,00	157 132,83	157 132,83	0,00	0,00	0,00
2010P065E13 Climat énergie (DI 09)	73 910,58	0,00	73 910,58	73 910,58	0,00	0,00	0,00

N° ou intitulé de l'AP	Montant des AP			Montant des CP			
	Pour mémoire AP votée y compris ajustement	Révision de l'exercice N	Total cumulé (toutes les délibérations y compris pour N)	Crédits de paiement antérieurs (réalisations cumulées au 01/01/N) (1)	Crédits de paiement ouverts au titre de l'exercice N (2)	Restes à financer de l'exercice N+1	Restes à financer (exercices au-delà de N+1)
2010P065E08 Climat énergie (DI 11)	196 789,60	0,00	196 789,60	196 789,60	0,00	0,00	0,00
2010P065E09 Climat énergie (DI 12)	92 469,37	0,00	92 469,37	92 469,37	0,00	0,00	0,00
2010P065E40 Climat énergie (DI 13)	79 507,60	0,00	79 507,60	79 507,60	0,00	0,00	0,00
2010P065E42 Climat énergie (DI 14)	27 976,68	0,00	27 976,68	27 976,68	0,00	0,00	0,00
2010P065E47 Climat énergie (DI 15)	75 949,18	0,00	75 949,18	75 949,18	0,00	0,00	0,00
2010P028E27 Compétitivité des entreprises (DI 07)	1 719 415,65	0,00	1 719 415,65	1 719 415,65	0,00	0,00	0,00
2010P028E28 Compétitivité des entreprises (DI 08)	2 357 213,67	0,00	2 357 213,67	2 357 213,67	0,00	0,00	0,00
2010P028E01 Compétitivité des entreprises (DI 09)	703 312,02	0,00	703 312,02	703 312,02	0,00	0,00	0,00
2010P028E02 Compétitivité des entreprises (DI 10)	1 580 159,46	0,00	1 580 159,46	1 580 159,46	0,00	0,00	0,00
2010P028E03 Compétitivité des entreprises (DI 11)	2 011 293,72	0,00	2 011 293,72	2 011 293,72	0,00	0,00	0,00
2010P028E04 Compétitivité des entreprises (DI 12)	1 251 778,06	0,00	1 251 778,06	1 228 686,48	23 091,58	0,00	0,00
2010P028E48 Compétitivité des entreprises (DI 2013)	1 107 541,10	0,00	1 107 541,10	1 005 644,65	101 896,45	0,00	0,00
2010P028E50 Compétitivité des entreprises (DI 2014)	849 734,19	0,00	849 734,19	736 762,90	112 971,29	0,00	0,00
2010P028E52 Compétitivité des entreprises (DI 2015)	891 579,35	0,00	891 579,35	803 869,68	87 709,67	0,00	0,00
2010P074E19 Conserv. et adapt. du réseau (DI 07)	36 970 548,61	0,00	36 970 548,61	36 965 127,48	4 905,13	0,00	0,00
2010P074E22 Conserv. et adapt. du réseau (DI 10)	31 845 361,20	0,00	31 845 361,20	31 738 271,93	47 781,69	59 307,58	0,00
2010P074E27 Conserv. et adapt. du réseau (DI 11)	22 354 098,44	0,00	22 354 098,44	22 354 098,44	0,00	0,00	0,00
2010P074E28 Conserv. et adapt. du réseau (DI 12)	24 040 258,88	0,00	24 040 258,88	24 038 135,85	0,00	0,00	0,00
2010P074E45 Conserv. et adapt. du réseau (DI 14)	22 155 962,33	0,00	22 155 962,33	22 155 563,09	399,24	0,00	0,00
2010P074E50 Conserv. et adapt. du réseau (DI 15)	22 766 000,00	0,00	22 766 000,00	22 619 765,73	135 441,89	0,00	0,00
2010P074E61 Conserv. et adapt. du réseau (DI 16)	23 700 000,00	0,00	23 700 000,00	23 392 996,50	72 348,00	184 756,04	0,00
2010P074E66 Conserv. et adapt. du réseau (DI 17)	31 200 000,00	0,00	31 200 000,00	30 056 786,95	686 331,13	47 905,56	88 114,39
2010P074E69 Conserv. et adapt. du réseau (DI 18)	37 200 000,00	0,00	37 200 000,00	33 512 862,34	1 027 734,86	1 835 312,66	515 753,36
2010P074E74 Conserv. et adapt. du réseau (DI 19)	0,00	36 300 000,00	36 300 000,00	0,00	20 390 000,00	12 670 000,00	3 240 000,00
2010P087E20 Construct. extens. réhab. (DI 00)	51 857 106,26	0,00	51 857 106,26	51 857 103,81	0,00	0,00	0,00
2010P087E22 Construct. extens. réhab. (DI 01)	53 707 030,71	0,00	53 707 030,71	53 693 150,70	0,00	0,00	0,00
2010P087E26 Construct. extens. réhab. (DI 02)	23 504 286,58	0,00	23 504 286,58	20 715 693,87	284 920,00	519 876,04	1 399 176,07
2010P087E27 Construct. extens. réhab. (DI 03)	65 981 384,63	0,00	65 981 384,63	65 981 384,37	0,00	0,00	0,00
2010P087E30 Construct. extens. réhab. (DI 04)	10 672 974,84	0,00	10 672 974,84	10 672 964,79	0,00	0,00	0,00
2010P087E33 Construct. extens. réhab. (DI 05)	25 664 098,17	0,00	25 664 098,17	21 217 953,85	463 413,05	2 236 024,38	1 730 399,97
2010P087E36 Construct. extens. réhab. (DI 06)	6 752 898,16	0,00	6 752 898,16	6 752 898,15	0,00	0,00	0,00
2010P087E40 Construct. extens. réhab. (DI 07)	100 068 501,22	0,00	100 068 501,22	99 457 222,48	122 775,04	179 407,92	260 666,14
2010P087E41 Construct. extens. réhab. (DI 08)	8 053 137,41	0,00	8 053 137,41	6 380 064,57	489 747,58	459 694,84	685 689,14
2010P087E42 Construct. extens. réhab. (DI 09)	47 378 056,12	0,00	47 378 056,12	44 492 882,15	1 712 048,65	308 785,00	654 998,56
2010P087E43 Construct. extens. réhab. (DI 10)	31 860 047,26	0,00	31 860 047,26	31 196 016,80	49 166,06	231 055,66	377 847,80
2010P087E44 Construct. extens. réhab. (DI 11)	4 403 683,41	0,00	4 403 683,41	2 927 982,00	753 876,71	372 786,68	303 031,01
2010P087E45 Construct. extens. réhab. (DI 12)	27 057 558,00	0,00	27 057 558,00	26 907 358,40	44 825,20	102 063,45	0,00
2010P087E53 Construct. extens. réhab. (DI 13)	22 524 027,86	0,00	22 524 027,86	21 845 086,61	225 046,63	260 263,75	144 585,18

N° ou intitulé de l'AP	Montant des AP			Montant des CP			
	Pour mémoire AP votée y compris ajustement	Révision de l'exercice N	Total cumulé (toutes les délibérations y compris pour N)	Crédits de paiement antérieurs (réalisations cumulées au 01/01/N) (1)	Crédits de paiement ouverts au titre de l'exercice N (2)	Restes à financer de l'exercice N+1	Restes à financer (exercices au-delà de N+1)
2010P087E54 Construct. extens. réhab. (DI 14)	29 448 068,99	0,00	29 448 068,99	17 150 617,24	1 307 776,23	3 469 469,21	7 466 614,44
2010P087E55 Construct. extens. réhab. (DI 15)	29 838 157,55	0,00	29 838 157,55	12 359 567,42	12 698 109,73	2 193 266,16	1 718 937,36
2010P087E56 Construct. extens. réhab. (DI 16)	9 328 651,42	0,00	9 328 651,42	736 168,07	2 363 840,99	1 870 856,45	4 211 467,61
2010P087E48 Construct. extens. réhab. (DI 96)	98 563 785,11	0,00	98 563 785,11	98 494 624,68	0,00	0,00	69 127,35
2010P087E49 Construct. extens. réhab. (DI 97)	56 962 376,78	0,00	56 962 376,78	56 449 058,06	0,00	0,00	513 312,90
2010P229E10 Construction bat (DI18)	200 000,00	0,00	200 000,00	16 105,85	75 100,00	34 600,00	32 000,00
2010P229E11 Construction bat (DI19)	0,00	1 450 000,00	1 450 000,00	0,00	338 000,00	615 000,00	497 000,00
2010P087E72 Constructions extensions réhabilitations (DI17)	24 388 102,97	0,00	24 388 102,97	3 991 161,47	5 827 279,68	4 646 604,97	9 723 028,77
2010P087E75 Constructions extensions réhabilitations (DI18)	56 431 674,88	0,00	56 431 674,88	3 209 003,23	10 821 689,46	18 902 074,73	22 794 857,36
2010P087E81 Constructions extensions réhabilitations (DI19)	0,00	47 250 000,00	47 250 000,00	0,00	5 790 500,00	11 300 000,00	30 159 500,00
2014P002E01 Contrat Départemental (DI 2014)	2 515 739,25	0,00	2 515 739,25	1 409 246,81	334 392,93	657 099,51	0,00
2014P002E02 Contrat Départemental (DI 2015)	300 000,00	0,00	300 000,00	300 000,00	0,00	0,00	0,00
2015P003E01 Contrat Intercommunal de Développement (DI16)	10 057 867,54	0,00	10 057 867,54	4 192 094,64	2 658 130,80	3 129 311,46	0,00
2015P003E02 Contrat Intercommunal de Développement (DI17)	15 480 440,00	0,00	15 480 440,00	4 151 061,28	1 813 356,81	3 843 876,26	5 672 145,65
2015P003E03 Contrat Intercommunal de Développement (DI18)	23 627 816,46	0,00	23 627 816,46	1 131 600,53	1 300 000,00	7 740 900,47	13 455 315,46
2015P003E04 Contrat Intercommunal de Développement (DI19)	0,00	13 272 509,20	13 272 509,20	0,00	600 000,00	3 000 000,00	9 672 509,20
2010P002E28 Contrats C3D (DI 05)	10 504 638,55	0,00	10 504 638,55	10 504 638,55	0,00	0,00	0,00
2010P002E30 Contrats C3D (DI 06)	12 502 895,33	0,00	12 502 895,33	12 502 895,33	0,00	0,00	0,00
2010P002E34 Contrats C3D (DI 09)	10 028 725,67	0,00	10 028 725,67	9 419 575,42	428 161,55	180 988,70	0,00
2010P002E35 Contrats C3D (DI 10)	3 917 890,00	0,00	3 917 890,00	2 229 417,90	822 072,16	866 399,94	0,00
2010P001E34 Contrats CADUCÉ (DI 01)	4 593 217,54	0,00	4 593 217,54	4 593 217,54	0,00	0,00	0,00
2010P001E35 Contrats CADUCÉ (DI 02)	3 736 398,95	0,00	3 736 398,95	3 736 398,95	0,00	0,00	0,00
2010P001E36 Contrats CADUCÉ (DI 03)	5 556 165,09	0,00	5 556 165,09	5 556 165,09	0,00	0,00	0,00
2010P001E37 Contrats CADUCÉ (DI 04)	9 268 401,48	0,00	9 268 401,48	9 268 401,48	0,00	0,00	0,00
2010P001E38 Contrats CADUCÉ (DI 05)	1 520 834,39	0,00	1 520 834,39	1 520 834,35	0,00	0,00	0,00
2010P001E39 Contrats CADUCÉ (DI 06)	3 071 717,26	0,00	3 071 717,26	3 071 717,26	0,00	0,00	0,00
2010P002E05 Contrats CLAIR (DI 00)	3 085 538,79	0,00	3 085 538,79	3 085 538,72	0,00	0,00	0,00
2010P002E08 Contrats CLAIR (DI 02)	1 981 239,49	0,00	1 981 239,49	1 981 239,16	0,00	0,00	0,00
2010P002E10 Contrats CLAIR (DI 03)	4 436 488,37	0,00	4 436 488,37	4 202 286,33	234 202,04	0,00	0,00
2010P002E12 Contrats CLAIR (DI 04)	2 483 482,51	0,00	2 483 482,51	2 483 482,51	0,00	0,00	0,00
2010P002E19 Contrats CLAIR (DI 06)	1 672 860,97	0,00	1 672 860,97	1 672 860,97	0,00	0,00	0,00
2010P002E20 Contrats CLAIR (DI 07)	3 817 339,36	0,00	3 817 339,36	3 194 724,30	286 256,01	336 359,05	0,00
2010P002E21 Contrats CLAIR (DI 08)	1 319 458,44	0,00	1 319 458,44	170 349,09	700 000,00	449 109,35	0,00
2010P002E25 Contrats CLAIR (DI 10)	37 500,00	0,00	37 500,00	37 500,00	0,00	0,00	0,00
2010P002E22 Contrats CLAIR (DI 11)	2 690 403,44	0,00	2 690 403,44	2 456 582,68	233 820,76	0,00	0,00
2010P001E50 Contrats CONTACT (DI 02)	2 608 561,19	0,00	2 608 561,19	2 608 561,19	0,00	0,00	0,00
2010P001E55 Contrats CONTACT (DI 05)	2 997 373,78	0,00	2 997 373,78	2 997 373,53	0,00	0,00	0,00
2010P001E56 Contrats CONTACT (DI 06)	1 856 353,75	0,00	1 856 353,75	1 856 353,75	0,00	0,00	0,00

N° ou intitulé de l'AP	Montant des AP			Montant des CP			
	Pour mémoire AP votée y compris ajustement	Révision de l'exercice N	Total cumulé (toutes les délibérations y compris pour N)	Crédits de paiement antérieurs (réalisations cumulées au 01/01/N) (1)	Crédits de paiement ouverts au titre de l'exercice N (2)	Restes à financer de l'exercice N+1	Restes à financer (exercices au-delà de N+1)
2010P001E57 Contrats CONTACT (DI 07)	2 661 540,67	0,00	2 661 540,67	2 437 290,67	96 040,99	128 209,01	0,00
2010P001E59 Contrats CONTACT (DI 10)	1 412 938,25	0,00	1 412 938,25	1 412 938,25	0,00	0,00	0,00
2010P001E60 Contrats CONTACT (DI 11)	1 511 079,30	0,00	1 511 079,30	969 505,44	323 449,15	218 124,71	0,00
2010P002E62 Contrats Intercommunaux (DI18)	143 000,00	0,00	143 000,00	0,00	71 500,00	71 500,00	0,00
2010P001E64 Contrats communaux (DI 2012)	4 587 720,76	0,00	4 587 720,76	3 898 519,95	275 506,62	286 021,22	127 672,97
2010P001E65 Contrats communaux (DI 2013)	3 380 051,80	0,00	3 380 051,80	2 252 021,83	761 252,70	335 310,00	0,00
2010P001E66 Contrats communaux (DI 2014)	1 432 189,13	0,00	1 432 189,13	800 183,83	195 939,66	327 582,15	0,00
2010P001E67 Contrats communaux (DI 2015)	1 204 000,00	0,00	1 204 000,00	475 902,80	249 146,56	454 000,00	0,00
2010P001E68 Contrats communaux (DI 2016)	2 039 785,75	0,00	2 039 785,75	470 482,26	255 827,74	434 690,00	878 785,75
2010P001E71 Contrats communaux (DI18)	4 810 000,00	0,00	4 810 000,00	0,00	550 000,00	1 050 000,00	3 210 000,00
2010P001E58 Contrats contact (DI 08)	1 865 592,82	0,00	1 865 592,82	1 865 592,82	0,00	0,00	0,00
2010P002E32 Contrats intercommunaux (DI 07)	8 641 979,79	0,00	8 641 979,79	8 641 979,79	0,00	0,00	0,00
2010P002E33 Contrats intercommunaux (DI 08)	7 307 082,57	0,00	7 307 082,57	7 307 082,57	0,00	0,00	0,00
2010P002E46 Contrats intercommunaux (DI 2012)	1 402 438,12	0,00	1 402 438,12	672 259,39	363 954,96	366 223,77	0,00
2010P002E63 Contrats intercommunaux (DI19)	0,00	143 000,00	143 000,00	0,00	71 500,00	71 500,00	0,00
2010P001E10 Contrats ruraux (DI 07)	4 156 533,80	0,00	4 156 533,80	4 156 533,80	0,00	0,00	0,00
2010P001E11 Contrats ruraux (DI 08)	3 861 210,68	0,00	3 861 210,68	3 861 210,68	0,00	0,00	0,00
2010P001E12 Contrats ruraux (DI 09)	2 474 143,05	0,00	2 474 143,05	2 474 143,05	0,00	0,00	0,00
2010P001E13 Contrats ruraux (DI 10)	1 982 623,45	0,00	1 982 623,45	1 902 354,38	54 745,75	25 523,32	0,00
2010P001E14 Contrats ruraux (DI 11)	2 614 558,44	0,00	2 614 558,44	2 382 851,74	139 802,33	69 170,78	0,00
2010P001E70 Contrats ruraux (DI17)	1 990 728,03	0,00	1 990 728,03	425 349,30	179 471,12	143 196,41	1 231 430,93
2010P001E72 Contrats ruraux (DI19)	0,00	3 500 000,00	3 500 000,00	0,00	100 000,00	600 000,00	2 800 000,00
2010P001E20 Contrats régionaux (DI 02)	847 697,99	0,00	847 697,99	847 697,99	0,00	0,00	0,00
2010P001E22 Contrats régionaux (DI 04)	309 287,33	0,00	309 287,33	309 287,33	0,00	0,00	0,00
2010P001E24 Contrats régionaux (DI 06)	722 509,66	0,00	722 509,66	722 509,66	0,00	0,00	0,00
2010P001E25 Contrats régionaux (DI 07)	525 457,00	0,00	525 457,00	525 457,00	0,00	0,00	0,00
2010P001E26 Contrats régionaux (DI 08)	685 298,50	0,00	685 298,50	685 298,50	0,00	0,00	0,00
2010P001E27 Contrats régionaux (DI 09)	393 004,14	0,00	393 004,14	393 004,14	0,00	0,00	0,00
2010P001E28 Contrats régionaux (DI 10)	2 400 244,86	0,00	2 400 244,86	2 400 244,86	0,00	0,00	0,00
2010P001E29 Contrats régionaux (DI 11)	1 179 921,42	0,00	1 179 921,42	1 124 598,91	32 250,82	12 348,78	0,00
2010P001E23 Contrats régionaux (DI 2005)	480 830,77	0,00	480 830,77	480 829,85	0,00	0,00	0,00
2010P052E84 Cours d'Eau (DI 14)	209 746,74	0,00	209 746,74	204 339,42	0,00	0,00	0,00
2010P052E88 Cours d'Eau (DI 15)	110 939,44	0,00	110 939,44	110 939,44	0,00	0,00	0,00
2010P052E93 Cours d'Eau (DI 16)	218 006,00	0,00	218 006,00	208 856,00	9 150,00	0,00	0,00
2010P052E101 Cours d'Eau (DI 18)	292 302,86	0,00	292 302,86	132 302,86	48 000,00	26 420,00	46 000,00
2010P052E97 Cours d'Eau (DI17)	144 068,00	0,00	144 068,00	108 320,00	6 000,00	8 252,00	5 000,00
2010P052E106 Cours d'Eau (DI19)	0,00	240 000,00	240 000,00	0,00	31 000,00	77 000,00	132 000,00
2010P052E38 Cours d'eau (DI 04)	425 678,51	0,00	425 678,51	425 656,60	0,00	0,00	0,00

N° ou intitulé de l'AP	Montant des AP			Montant des CP			
	Pour mémoire AP votée y compris ajustement	Révision de l'exercice N	Total cumulé (toutes les délibérations y compris pour N)	Crédits de paiement antérieurs (réalisations cumulées au 01/01/N) (1)	Crédits de paiement ouverts au titre de l'exercice N (2)	Restes à financer de l'exercice N+1	Restes à financer (exercices au-delà de N+1)
2010P052E40 Cours d'eau (DI 05)	559 175,33	0,00	559 175,33	559 171,95	0,00	0,00	0,00
2010P052E42 Cours d'eau (DI 06)	368 353,53	0,00	368 353,53	368 353,53	0,00	0,00	0,00
2010P052E44 Cours d'eau (DI 07)	753 477,38	0,00	753 477,38	753 459,00	0,00	0,00	0,00
2010P052E45 Cours d'eau (DI 08)	284 912,87	0,00	284 912,87	284 912,87	0,00	0,00	0,00
2010P052E46 Cours d'eau (DI 09)	436 062,02	0,00	436 062,02	436 062,02	0,00	0,00	0,00
2010P052E47 Cours d'eau (DI 10)	241 987,40	0,00	241 987,40	241 987,40	0,00	0,00	0,00
2010P052E48 Cours d'eau (DI 11)	212 979,33	0,00	212 979,33	212 979,33	0,00	0,00	0,00
2010P052E51 Cours d'eau (DI 12)	208 906,24	0,00	208 906,24	208 906,24	0,00	0,00	0,00
2010P052E79 Cours d'eau (DI 13)	290 495,91	0,00	290 495,91	290 495,91	0,00	0,00	0,00
2010P242E03 Culture - acq. cessions (DI 07)	506 539,46	0,00	506 539,46	506 539,46	0,00	0,00	0,00
2010P242E05 Culture - acq. cessions (DI 09)	300 000,00	0,00	300 000,00	300 000,00	0,00	0,00	0,00
2010P235E09 Culture - construction (DI 06)	104 146,48	0,00	104 146,48	104 146,18	0,00	0,00	0,00
2010P235E10 Culture - construction (DI 08)	100 000,00	0,00	100 000,00	100 000,00	0,00	0,00	0,00
2010P235E16 Culture - construction (DI 13)	1 842 561,94	0,00	1 842 561,94	1 842 561,94	0,00	0,00	0,00
2010P236E12 Culture - entr. gross. rép. (DI 06)	204 192,42	0,00	204 192,42	204 192,42	0,00	0,00	0,00
2010P236E13 Culture - entr. gross. rép. (DI 07)	214 957,04	0,00	214 957,04	214 957,04	0,00	0,00	0,00
2010P236E14 Culture - entr. gross. rép. (DI 08)	586 753,30	0,00	586 753,30	586 753,30	0,00	0,00	0,00
2010P236E15 Culture - entr. gross. rép. (DI 09)	1 019 040,78	0,00	1 019 040,78	1 009 954,63	9 086,15	0,00	0,00
2010P236E16 Culture - entr. gross. rép. (DI 10)	264 430,27	0,00	264 430,27	264 430,27	0,00	0,00	0,00
2010P236E17 Culture - entr. gross. rép. (DI 11)	506 270,21	0,00	506 270,21	506 270,21	0,00	0,00	0,00
2010P236E18 Culture - entr. gross. rép. (DI 12)	292 574,87	0,00	292 574,87	249 941,87	42 633,00	0,00	0,00
2010P236E26 Culture - entr. gross. rép. (DI 13)	876 606,55	0,00	876 606,55	532 048,96	121 941,43	140 000,00	82 616,16
2010P236E28 Culture - entr. gross. rép. (DI 14)	258 767,23	0,00	258 767,23	247 229,55	10 494,94	1 042,74	0,00
2010P236E29 Culture - entr. gross. rép. (DI 15)	1 770 469,29	0,00	1 770 469,29	973 641,25	168 982,26	384 650,23	217 007,50
2010P236E30 Culture - entr. gross. rép. (DI 16)	158 300,00	0,00	158 300,00	104 059,61	25 776,13	28 384,70	0,00
2010P236E31 Culture - entr. gross. rép. (DI 17)	622 916,58	0,00	622 916,58	104 977,59	117 800,00	93 650,27	306 488,72
2010P236E32 Culture - entr. gross. rép. (DI 18)	502 000,00	0,00	502 000,00	122 088,79	103 847,32	174 563,89	101 500,00
2010P236E33 Culture - entr. gross. rép. (DI 19)	0,00	245 300,00	245 300,00	0,00	51 760,00	98 120,00	95 420,00
2010P060E54 DEE - Matériel (DI 15)	10 995,92	0,00	10 995,92	10 995,92	0,00	0,00	0,00
2010P138E76 Dev et valor des collections Archives (DI14)	20 771,28	0,00	20 771,28	20 771,28	0,00	0,00	0,00
2010P138E82 Dev et valor des collections Archives (DI15)	30 980,68	0,00	30 980,68	30 980,68	0,00	0,00	0,00
2010P138E86 Dev et valor des collections Archives (DI16)	29 229,19	0,00	29 229,19	29 229,19	0,00	0,00	0,00
2010P138E90 Dev et valor des collections Archives (DI17)	77 686,03	0,00	77 686,03	75 605,24	0,00	0,00	0,00
2010P138E94 Dev et valor des collections Archives (DI18)	37 520,00	0,00	37 520,00	1 515,72	30 132,00	0,00	0,00
2010P138E114 Dev et valor des collections Archives (DI19)	0,00	38 000,00	38 000,00	0,00	0,00	38 000,00	0,00
2010P192E43 Dev. Amelio. Offre parc soc (DI16)	2 000 000,00	0,00	2 000 000,00	2 000 000,00	0,00	0,00	0,00
2010P192E44 Dev. Amelio. Offre parc soc (DI17)	2 013 685,00	0,00	2 013 685,00	2 013 685,00	0,00	0,00	0,00
2010P192E45 Dev. Amelio. Offre parc soc (DI18)	530 000,00	0,00	530 000,00	0,00	0,00	0,00	0,00

N° ou intitulé de l'AP	Montant des AP			Montant des CP			
	Pour mémoire AP votée y compris ajustement	Révision de l'exercice N	Total cumulé (toutes les délibérations y compris pour N)	Crédits de paiement antérieurs (réalisations cumulées au 01/01/N) (1)	Crédits de paiement ouverts au titre de l'exercice N (2)	Restes à financer de l'exercice N+1	Restes à financer (exercices au-delà de N+1)
2010P192E46 Dev. Amelio. Offre parc soc (DI19)	0,00	30 000,00	30 000,00	0,00	30 000,00	0,00	0,00
2010P192E41 Dev. amelio. offre parc soc (DI15)	2 500 000,00	0,00	2 500 000,00	2 500 000,00	0,00	0,00	0,00
2010P145E81 Développement et valorisation des collections musées DI 2015	173 563,37	0,00	173 563,37	173 563,37	0,00	0,00	0,00
2010P061E09 Déchets (DI 01)	1 849 860,89	0,00	1 849 860,89	1 849 860,89	0,00	0,00	0,00
2010P061E15 Déchets (DI 05)	2 814 432,00	0,00	2 814 432,00	2 814 432,00	0,00	0,00	0,00
2010P061E27 Déchets (DI 08)	93 554,00	0,00	93 554,00	93 554,00	0,00	0,00	0,00
2010P061E28 Déchets (DI 11)	23 810,00	0,00	23 810,00	23 810,00	0,00	0,00	0,00
2010P061E29 Déchets (DI 12)	32 849,21	0,00	32 849,21	32 849,21	0,00	0,00	0,00
2010P061E07 Déchets (DI-00)	3 393 932,27	0,00	3 393 932,27	3 393 931,46	0,00	0,00	0,00
2010P061E10 Déchets (DI-02)	4 613 771,94	0,00	4 613 771,94	4 613 771,13	0,00	0,00	0,00
2010P061E05 Déchets (DI-99)	10 556 379,19	0,00	10 556 379,19	10 556 379,07	0,00	0,00	0,00
2010P061E51 Déchets (DI16)	16 225,92	0,00	16 225,92	16 225,92	0,00	0,00	0,00
2010P151E20 Démographie Médicale (DI17)	300 000,00	0,00	300 000,00	0,00	300 000,00	0,00	0,00
2010P151E25 Démographie médicale (DI19)	0,00	300 000,00	300 000,00	0,00	300 000,00	0,00	0,00
2010P193E16 Dév. amélio. offre parc privé (DI 09)	646 511,06	0,00	646 511,06	646 511,06	0,00	0,00	0,00
2010P193E17 Dév. amélio. offre parc privé (DI 10)	562 251,00	0,00	562 251,00	562 251,00	0,00	0,00	0,00
2010P193E25 Dév. amélio. offre parc privé (DI 11)	495 210,52	0,00	495 210,52	495 210,52	0,00	0,00	0,00
2010P193E27 Dév. amélio. offre parc privé (DI 12)	389 092,00	0,00	389 092,00	389 092,00	0,00	0,00	0,00
2010P193E29 Dév. amélio. offre parc privé (DI 13)	241 504,92	0,00	241 504,92	241 504,92	0,00	0,00	0,00
2010P193E31 Dév. amélio. offre parc privé (DI 14)	465 473,00	0,00	465 473,00	465 473,00	0,00	0,00	0,00
2010P193E33 Dév. amélio. offre parc privé (DI15)	649 904,00	0,00	649 904,00	649 904,00	0,00	0,00	0,00
2010P192E06 Dév. amélio. offre parc soc. (DI 06)	3 486 009,74	0,00	3 486 009,74	3 486 009,74	0,00	0,00	0,00
2010P192E21 Dév. amélio. offre parc soc. (DI 07)	3 876 853,95	0,00	3 876 853,95	3 876 853,95	0,00	0,00	0,00
2010P192E08 Dév. amélio. offre parc soc. (DI 08)	4 784 819,07	0,00	4 784 819,07	4 784 819,07	0,00	0,00	0,00
2010P192E22 Dév. amélio. offre parc soc. (DI 09)	4 000 000,00	0,00	4 000 000,00	4 000 000,00	0,00	0,00	0,00
2010P192E23 Dév. amélio. offre parc soc. (DI 10)	4 114 214,00	0,00	4 114 214,00	4 114 214,00	0,00	0,00	0,00
2010P021E04 Dév. des services et usages (DI 08)	174 980,78	0,00	174 980,78	174 980,78	0,00	0,00	0,00
2010P021E05 Dév. des services et usages (DI 09)	159 109,86	0,00	159 109,86	159 109,86	0,00	0,00	0,00
2010P021E06 Dév. des services et usages (DI 10)	229 965,50	0,00	229 965,50	229 965,50	0,00	0,00	0,00
2010P021E07 Dév. des services et usages (DI 11)	379 311,73	0,00	379 311,73	379 311,73	0,00	0,00	0,00
2010P021E08 Dév. des services et usages (DI 12)	375 014,48	0,00	375 014,48	375 014,48	0,00	0,00	0,00
2010P128E06 Dév. offre documentaire (DI 08)	643 054,71	0,00	643 054,71	643 054,71	0,00	0,00	0,00
2010P128E07 Dév. offre documentaire (DI 09)	645 801,41	0,00	645 801,41	645 801,41	0,00	0,00	0,00
2010P191E07 Dév. offre habitats spécif. (DI 07)	68 602,05	0,00	68 602,05	68 602,05	0,00	0,00	0,00
2010P191E08 Dév. offre habitats spécif. (DI 08)	46 949,00	0,00	46 949,00	46 949,00	0,00	0,00	0,00
2010P191E09 Dév. offre habitats spécif. (DI 09)	211 637,00	0,00	211 637,00	211 637,00	0,00	0,00	0,00
2010P191E10 Dév. offre habitats spécif. (DI 10)	137 204,00	0,00	137 204,00	137 204,00	0,00	0,00	0,00
2010P191E12 Dév. offre habitats spécif. (DI 11)	72 648,00	0,00	72 648,00	72 648,00	0,00	0,00	0,00

N° ou intitulé de l'AP	Montant des AP			Montant des CP			
	Pour mémoire AP votée y compris ajustement	Révision de l'exercice N	Total cumulé (toutes les délibérations y compris pour N)	Crédits de paiement antérieurs (réalisations cumulées au 01/01/N) (1)	Crédits de paiement ouverts au titre de l'exercice N (2)	Restes à financer de l'exercice N+1	Restes à financer (exercices au-delà de N+1)
2010P193E35 Dév.amélio.offre parc privé (DI16)	542 568,00	0,00	542 568,00	542 568,00	0,00	0,00	0,00
2010P193E37 Dév.amélio.offre parc privé (DI17)	291 991,00	0,00	291 991,00	197 299,00	94 692,00	0,00	0,00
2010P193E39 Dév.amélio.offre parc privé (DI18)	225 000,00	0,00	225 000,00	111 864,00	16 888,00	0,00	0,00
2010P193E41 Dév.amélio.offre parc privé (DI19)	0,00	120 000,00	120 000,00	0,00	120 000,00	0,00	0,00
2010P144E02 Développement des publics (DI 09)	24 362,52	0,00	24 362,52	24 362,52	0,00	0,00	0,00
2010P144E18 Développement des publics (DI 2014)	39 936,96	0,00	39 936,96	39 936,96	0,00	0,00	0,00
2010P021E30 Développement des services et usages (DI 2016)	350 000,00	0,00	350 000,00	329 273,49	0,00	20 726,51	0,00
2010P021E23 Développement des services et usages (DI13)	308 999,99	0,00	308 999,99	308 999,99	0,00	0,00	0,00
2010P021E24 Développement des services et usages (DI14)	315 034,36	0,00	315 034,36	315 034,36	0,00	0,00	0,00
2010P021E27 Développement des services et usages (DI15)	320 000,00	0,00	320 000,00	320 000,00	0,00	0,00	0,00
2010P021E32 Développement des services et usages (DI17)	379 000,00	0,00	379 000,00	262 465,85	116 534,15	0,00	0,00
2010P021E34 Développement des services et usages (DI18)	329 000,00	0,00	329 000,00	254 065,50	0,00	0,00	0,00
2010P021E36 Développement des services et usages (DI19)	0,00	329 000,00	329 000,00	0,00	329 000,00	0,00	0,00
2010P020E21 Développement du réseau (DI 07)	30 746 000,00	0,00	30 746 000,00	30 746 000,00	0,00	0,00	0,00
2010P020E23 Développement du réseau (DI 09)	227 000,00	0,00	227 000,00	227 000,00	0,00	0,00	0,00
2010P020E24 Développement du réseau (DI 10)	2 159 400,41	0,00	2 159 400,41	2 159 400,41	0,00	0,00	0,00
2010P020E13 Développement du réseau (DI 11)	3 468 005,85	0,00	3 468 005,85	3 468 005,85	0,00	0,00	0,00
2010P020E14 Développement du réseau (DI 12)	2 035 261,40	0,00	2 035 261,40	2 035 261,40	0,00	0,00	0,00
2010P020E38 Développement du réseau (DI 2013)	2 500 000,00	0,00	2 500 000,00	2 500 000,00	0,00	0,00	0,00
2010P020E47 Développement du réseau (DI 2014)	5 995 737,43	0,00	5 995 737,43	5 429 704,61	566 032,82	0,00	0,00
2010P020E48 Développement du réseau (DI 2015)	5 000 029,27	0,00	5 000 029,27	5 000 029,27	0,00	0,00	0,00
2010P020E51 Développement du réseau (DI 2016)	3 000 000,00	0,00	3 000 000,00	2 645 608,81	354 391,19	0,00	0,00
2010P020E53 Développement du réseau (DI17)	5 000 000,00	0,00	5 000 000,00	500 000,00	4 500 000,00	0,00	0,00
2010P020E56 Développement du réseau (DI18)	3 000 000,00	0,00	3 000 000,00	0,00	1 000 000,00	2 000 000,00	0,00
2010P020E59 Développement du réseau (DI19)	0,00	1 500 000,00	1 500 000,00	0,00	150 000,00	675 000,00	675 000,00
2010P129E55 Développement du réseau - Médiathèque (DI2019)	0,00	45 000,00	45 000,00	0,00	20 000,00	25 000,00	0,00
2010P145E95 Développement et valorisation des collections EPC DI 2018	140 000,00	0,00	140 000,00	9 682,20	70 000,00	0,00	0,00
2010P145E101 Développement et valorisation des collections EPC DI 2019	0,00	20 000,00	20 000,00	0,00	20 000,00	0,00	0,00
2010P145E87 Développement et valorisation des collections musées DI 2016	2 661,35	0,00	2 661,35	2 661,35	0,00	0,00	0,00
2010P145E89 Développement et valorisation des collections musées DI 2017	107 969,00	0,00	107 969,00	27 969,00	0,00	0,00	0,00
2010P010E31 Développement touristique (DI16)	352 105,00	0,00	352 105,00	311 847,11	15 586,89	0,00	0,00
2010P010E35 Développement touristique itinérance et numérique(DI2017)	152 882,00	0,00	152 882,00	15 905,00	26 361,00	64 118,00	34 521,00
2010P010E10 Développement touristique territorial (DI 2012)	362 355,99	0,00	362 355,99	362 355,99	0,00	0,00	0,00
2010P010E28 Développement touristique territorial (DI 2014)	145 419,00	0,00	145 419,00	103 503,81	10 000,00	21 915,19	0,00
2010P053E86 Eau Potable (DI 14)	2 378 149,05	0,00	2 378 149,05	2 315 814,58	43 000,00	0,00	0,00
2010P053E08 Eau potable (DI 12)	2 138 132,53	0,00	2 138 132,53	2 138 132,53	0,00	0,00	0,00
2010P053E83 Eau potable (DI 13)	3 455 821,29	0,00	3 455 821,29	3 384 593,54	64 000,00	0,00	0,00
2010P053E90 Eau potable (DI 15)	3 784 894,81	0,00	3 784 894,81	3 261 233,64	478 870,61	0,00	0,00

N° ou intitulé de l'AP	Montant des AP			Montant des CP			
	Pour mémoire AP votée y compris ajustement	Révision de l'exercice N	Total cumulé (toutes les délibérations y compris pour N)	Crédits de paiement antérieurs (réalisations cumulées au 01/01/N) (1)	Crédits de paiement ouverts au titre de l'exercice N (2)	Restes à financer de l'exercice N+1	Restes à financer (exercices au-delà de N+1)
2010P053E103 Eau potable (DI 18)	2 205 180,00	0,00	2 205 180,00	22 153,71	558 701,00	720 280,00	632 829,00
2010P053E93 Eau potable (DI16)	4 080 913,54	0,00	4 080 913,54	365 071,41	1 076 025,54	2 473 495,13	0,00
2010P053E99 Eau potable (DI17)	4 460 443,80	0,00	4 460 443,80	903 087,49	683 782,20	1 612 978,00	1 200 000,00
2010P053E107 Eau potable (DI19)	0,00	2 880 000,00	2 880 000,00	0,00	335 000,00	1 045 000,00	1 500 000,00
2010P053E38 Eau potable / Etudes et travaux réalisés par le Dpt (DI 08)	22 593,99	0,00	22 593,99	22 593,99	0,00	0,00	0,00
2010P053E37 Eau potable / Etudes et travaux réalisés par le Dpt (DI 09)	25 164,41	0,00	25 164,41	25 164,41	0,00	0,00	0,00
2010P053E60 Eau potable / Paysage et environnement (DI 08)	4 852,00	0,00	4 852,00	4 852,00	0,00	0,00	0,00
2010P053E51 Eau potable / Subventions aux communes (DI 03)	800 630,15	0,00	800 630,15	800 629,72	0,00	0,00	0,00
2010P053E53 Eau potable / Subventions aux communes (DI 04)	859 152,46	0,00	859 152,46	859 151,82	0,00	0,00	0,00
2010P053E55 Eau potable / Subventions aux communes (DI 05)	820 494,44	0,00	820 494,44	820 463,33	0,00	0,00	0,00
2010P053E57 Eau potable / Subventions aux communes (DI 06)	1 608 369,65	0,00	1 608 369,65	1 608 368,88	0,00	0,00	0,00
2010P053E02 Eau potable / Subventions aux communes (DI 07)	2 254 759,44	0,00	2 254 759,44	2 234 379,38	0,00	0,00	0,00
2010P053E03 Eau potable / Subventions aux communes (DI 08)	2 683 203,67	0,00	2 683 203,67	2 683 202,68	0,00	0,00	0,00
2010P053E04 Eau potable / Subventions aux communes (DI 09)	2 387 537,02	0,00	2 387 537,02	2 387 537,02	0,00	0,00	0,00
2010P053E05 Eau potable / Subventions aux communes (DI 10)	1 965 600,20	0,00	1 965 600,20	1 965 600,20	0,00	0,00	0,00
2010P053E06 Eau potable / Subventions aux communes (DI 11)	2 092 960,96	0,00	2 092 960,96	2 092 960,96	0,00	0,00	0,00
2010P122E12 Enseignements artistiques (DI 2012)	39 447,00	0,00	39 447,00	39 447,00	0,00	0,00	0,00
2010P084E32 Entretien - Moyens parc dép. (DI 09)	1 614 609,44	0,00	1 614 609,44	1 614 609,44	0,00	0,00	0,00
2010P084E46 Entretien - Moyens parc dép. (DI 13)	2 000 000,00	0,00	2 000 000,00	1 939 609,36	0,00	0,00	60 390,64
2010P084E49 Entretien - Moyens parc dép. (DI 14)	2 000 000,00	0,00	2 000 000,00	1 499 999,67	0,00	0,00	500 000,33
2010P084E57 Entretien - Moyens parc dép. (DI 16)	1 900 000,00	0,00	1 900 000,00	1 900 000,00	0,00	0,00	0,00
2010P084E59 Entretien - Moyens parc dép. (DI 17)	2 050 000,00	0,00	2 050 000,00	1 909 083,44	0,00	0,00	0,00
2010P084E62 Entretien - Moyens parc dép. (DI 18)	2 050 000,00	0,00	2 050 000,00	1 432 182,91	450 474,50	0,00	0,00
2010P084E67 Entretien - Moyens parc dép. (DI 19)	0,00	2 100 000,00	2 100 000,00	0,00	1 600 000,00	500 000,00	0,00
2010P086E29 Entretien et grosses répar. (DI 03)	18 287 844,36	0,00	18 287 844,36	18 287 844,36	0,00	0,00	0,00
2010P086E30 Entretien et grosses répar. (DI 04)	15 054 872,41	0,00	15 054 872,41	15 054 872,41	0,00	0,00	0,00
2010P086E31 Entretien et grosses répar. (DI 05)	15 865 546,54	0,00	15 865 546,54	15 447 096,92	50 000,00	368 449,61	0,00
2010P086E32 Entretien et grosses répar. (DI 06)	16 830 539,37	0,00	16 830 539,37	16 830 539,37	0,00	0,00	0,00
2010P086E33 Entretien et grosses répar. (DI 07)	19 924 681,34	0,00	19 924 681,34	19 902 817,37	0,00	0,00	21 863,96
2010P086E34 Entretien et grosses répar. (DI 08)	17 517 045,99	0,00	17 517 045,99	17 517 045,99	0,00	0,00	0,00
2010P086E35 Entretien et grosses répar. (DI 09)	20 050 077,45	0,00	20 050 077,45	19 694 164,08	245 590,70	8 757,60	47 589,28
2010P086E36 Entretien et grosses répar. (DI 10)	16 930 997,60	0,00	16 930 997,60	16 895 995,90	0,00	0,00	35 001,70
2010P086E37 Entretien et grosses répar. (DI 11)	16 730 514,86	0,00	16 730 514,86	16 474 495,41	203 178,74	38 937,49	0,00
2010P086E38 Entretien et grosses répar. (DI 12)	18 115 082,80	0,00	18 115 082,80	17 984 870,23	83 945,96	0,00	26 500,01
2010P086E72 Entretien et grosses réparations (DI16)	23 210 327,86	0,00	23 210 327,86	21 105 639,54	1 609 868,73	299 587,74	45 019,29
2016P001E12 Environnement et DD (DI 18)	120 000,00	0,00	120 000,00	30 000,00	89 100,00	0,00	0,00
2016P001E23 Environnement et DD (DI 19)	0,00	178 333,00	178 333,00	0,00	105 000,00	73 333,00	0,00
2010P118E18 Equip. culturel Sénart (DI 11)	4 000 000,00	0,00	4 000 000,00	3 970 294,73	0,00	0,00	0,00

N° ou intitulé de l'AP	Montant des AP			Montant des CP			
	Pour mémoire AP votée y compris ajustement	Révision de l'exercice N	Total cumulé (toutes les délibérations y compris pour N)	Crédits de paiement antérieurs (réalisations cumulées au 01/01/N) (1)	Crédits de paiement ouverts au titre de l'exercice N (2)	Restes à financer de l'exercice N+1	Restes à financer (exercices au-delà de N+1)
2010P014E01 Equip. touristiques struct. (DI 06)	955 805,50	0,00	955 805,50	955 805,50	0,00	0,00	0,00
2010P014E02 Equip. touristiques struct. (DI 09)	3 000 000,00	0,00	3 000 000,00	3 000 000,00	0,00	0,00	0,00
2010P014E03 Equip. touristiques struct. (DI 10)	630 360,21	0,00	630 360,21	630 360,21	0,00	0,00	0,00
2010P096E39 Equipement et Matériel TICE (DI14)	1 700 682,24	0,00	1 700 682,24	1 700 682,24	0,00	0,00	0,00
2010P096E07 Equipement et matériel TICE (DI 05)	484 678,56	0,00	484 678,56	484 678,56	0,00	0,00	0,00
2010P096E08 Equipement et matériel TICE (DI 06)	5 146 772,76	0,00	5 146 772,76	5 131 284,62	0,00	0,00	0,00
2010P096E09 Equipement et matériel TICE (DI 07)	114 031,42	0,00	114 031,42	114 031,42	0,00	0,00	0,00
2010P096E10 Equipement et matériel TICE (DI 08)	299 586,23	0,00	299 586,23	299 586,23	0,00	0,00	0,00
2010P096E11 Equipement et matériel TICE (DI 09)	6 270 279,59	0,00	6 270 279,59	6 270 279,59	0,00	0,00	0,00
2010P096E12 Equipement et matériel TICE (DI 10)	1 145 011,25	0,00	1 145 011,25	1 145 011,25	0,00	0,00	0,00
2010P096E13 Equipement et matériel TICE (DI 11)	5 899 215,40	0,00	5 899 215,40	5 857 071,36	10 000,00	0,00	0,00
2010P096E14 Equipement et matériel TICE (DI 12)	3 582 428,89	0,00	3 582 428,89	3 582 428,89	0,00	0,00	0,00
2010P096E33 Equipement et matériel TICE (DI13)	12 836 225,22	0,00	12 836 225,22	12 836 225,22	0,00	0,00	0,00
2010P096E40 Equipement et matériel TICE (DI15)	15 426 296,80	0,00	15 426 296,80	12 687 625,45	400 000,00	400 000,00	1 651 744,43
2010P096E49 Equipement et matériel TICE (DI16)	6 345 370,00	0,00	6 345 370,00	6 075 003,39	262 263,22	0,00	0,00
2010P096E54 Equipement et matériel TICE (DI17)	3 460 000,00	0,00	3 460 000,00	2 784 083,21	218 155,45	199 020,02	0,00
2010P096E60 Equipement et matériel TICE (DI18)	5 550 000,00	0,00	5 550 000,00	1 339 675,02	2 926 109,20	1 071 370,00	0,00
2010P096E61 Equipement et matériel TICE (DI19)	0,00	1 610 000,00	1 610 000,00	0,00	1 610 000,00	0,00	0,00
2010P118E13 Equipements cinématographiques (DI 10)	450 000,00	0,00	450 000,00	360 000,00	90 000,00	0,00	0,00
2010P116E02 Equipements socio-éducatifs (DI 07)	846 305,00	0,00	846 305,00	846 305,00	0,00	0,00	0,00
2010P116E03 Equipements socio-éducatifs (DI 08)	803 822,00	0,00	803 822,00	803 822,00	0,00	0,00	0,00
2010P116E04 Equipements socio-éducatifs (DI 09)	532 948,00	0,00	532 948,00	532 948,00	0,00	0,00	0,00
2010P116E05 Equipements socio-éducatifs (DI 10)	774 902,00	0,00	774 902,00	774 902,00	0,00	0,00	0,00
2010P116E06 Equipements socio-éducatifs (DI 11)	216 771,00	0,00	216 771,00	216 771,00	0,00	0,00	0,00
2010P117E42 Equipements sportifs (DI 07)	1 691 024,00	0,00	1 691 024,00	1 691 024,00	0,00	0,00	0,00
2010P117E43 Equipements sportifs (DI 08)	3 415 740,00	0,00	3 415 740,00	3 415 740,00	0,00	0,00	0,00
2010P117E44 Equipements sportifs (DI 09)	4 391 831,00	0,00	4 391 831,00	4 391 831,00	0,00	0,00	0,00
2010P117E01 Equipements sportifs (DI 10)	2 026 153,00	0,00	2 026 153,00	2 026 153,00	0,00	0,00	0,00
2010P117E31 Equipements sportifs (DI 11)	2 333 328,00	0,00	2 333 328,00	2 333 328,00	0,00	0,00	0,00
2010P117E32 Equipements sportifs (DI 12)	2 060 908,00	0,00	2 060 908,00	2 060 908,00	0,00	0,00	0,00
2010P117E54 Equipements sportifs (DI 2019)	0,00	2 835 000,00	2 835 000,00	0,00	0,00	1 075 000,00	1 760 000,00
2010P117E50 Equipements sportifs (DI16)	1 277 099,00	0,00	1 277 099,00	909 287,00	222 023,00	51 088,00	0,00
2010P117E53 Equipements sportifs (DI18)	300 000,00	0,00	300 000,00	40 000,00	59 398,00	125 000,00	75 602,00
2010P117E51 Equipements sportifs (DI2017)	1 611 640,00	0,00	1 611 640,00	1 149 140,00	108 568,00	168 932,00	0,00
2010P117E29 Equipements sportifs - Piscines (DI 07)	834 235,00	0,00	834 235,00	834 235,00	0,00	0,00	0,00
2010P117E07 Equipements-sportifs (DI 01)	1 901 009,71	0,00	1 901 009,71	1 901 009,67	0,00	0,00	0,00
2010P067E57 Esp. nat. sensibles - Autres (DI 16)	391 225,60	0,00	391 225,60	353 590,53	29 146,00	1 719,66	0,00
2010P067E60 Esp. nat. sensibles - Autres (DI 17)	342 637,00	0,00	342 637,00	220 332,00	72 125,80	9 510,20	0,00

N° ou intitulé de l'AP	Montant des AP			Montant des CP			
	Pour mémoire AP votée y compris ajustement	Révision de l'exercice N	Total cumulé (toutes les délibérations y compris pour N)	Crédits de paiement antérieurs (réalisations cumulées au 01/01/N) (1)	Crédits de paiement ouverts au titre de l'exercice N (2)	Restes à financer de l'exercice N+1	Restes à financer (exercices au-delà de N+1)
2010P067E68 Esp. nat. sensibles - Autres (DI 18)	408 000,00	0,00	408 000,00	17 053,10	184 868,00	112 074,95	0,00
2010P067E72 Esp. nat. sensibles - Autres (DI 19)	0,00	470 000,00	470 000,00	0,00	150 000,00	170 000,00	150 000,00
2010P062E41 Esp. nat. sensibles - Dép. (DI 03)	2 574 439,21	0,00	2 574 439,21	2 574 439,21	0,00	0,00	0,00
2010P062E45 Esp. nat. sensibles - Dép. (DI 04)	1 817 472,03	0,00	1 817 472,03	1 817 017,29	0,00	0,00	0,00
2010P062E48 Esp. nat. sensibles - Dép. (DI 05)	812 993,78	0,00	812 993,78	812 993,77	0,00	0,00	0,00
2010P062E54 Esp. nat. sensibles - Dép. (DI 07)	774 158,47	0,00	774 158,47	774 158,47	0,00	0,00	0,00
2010P062E55 Esp. nat. sensibles - Dép. (DI 08)	2 259 156,92	0,00	2 259 156,92	2 248 429,28	6 100,00	4 627,64	0,00
2010P062E56 Esp. nat. sensibles - Dép. (DI 09)	794 912,45	0,00	794 912,45	781 487,57	1 500,00	444,03	0,00
2010P062E57 Esp. nat. sensibles - Dép. (DI 10)	165 078,71	0,00	165 078,71	162 799,62	0,00	0,00	0,00
2010P062E58 Esp. nat. sensibles - Dép. (DI 11)	721 815,75	0,00	721 815,75	721 815,75	0,00	0,00	0,00
2010P062E60 Esp. nat. sensibles - Dép. (DI 12)	389 961,74	0,00	389 961,74	296 987,47	30 000,00	62 974,27	0,00
2010P062E87 Esp. nat. sensibles - Dép. (DI 13)	416 816,29	0,00	416 816,29	412 816,29	2 000,00	2 000,00	0,00
2010P062E90 Esp. nat. sensibles - Dép. (DI 14)	533 749,78	0,00	533 749,78	416 491,85	75 422,80	35 386,37	0,00
2010P062E99 Esp. nat. sensibles - Dép. (DI 15)	231 532,31	0,00	231 532,31	183 849,52	47 550,00	0,00	0,00
2010P062E108 Esp. nat. sensibles - Dép. (DI 16)	100 769,42	0,00	100 769,42	92 184,11	4 000,00	0,00	0,00
2010P062E113 Esp. nat. sensibles - Dép. (DI 17)	296 761,40	0,00	296 761,40	243 018,97	26 000,00	0,00	0,00
2010P062E116 Esp. nat. sensibles - Dép. (DI 18)	230 000,00	0,00	230 000,00	108 498,45	70 000,00	20 000,00	0,00
2010P062E125 Esp. nat. sensibles - Dép. (DI 19)	0,00	462 000,00	462 000,00	0,00	364 500,00	97 500,00	0,00
2010P067E03 Esp. nat. sensibles - autres (DI 02)	421 744,34	0,00	421 744,34	421 744,34	0,00	0,00	0,00
2010P067E07 Esp. nat. sensibles - autres (DI 04)	1 240 791,59	0,00	1 240 791,59	1 240 791,59	0,00	0,00	0,00
2010P067E10 Esp. nat. sensibles - autres (DI 05)	2 205 191,22	0,00	2 205 191,22	2 205 191,06	0,00	0,00	0,00
2010P067E12 Esp. nat. sensibles - autres (DI 06)	1 193 901,85	0,00	1 193 901,85	1 193 901,69	0,00	0,00	0,00
2010P067E14 Esp. nat. sensibles - autres (DI 07)	1 119 578,54	0,00	1 119 578,54	1 119 578,54	0,00	0,00	0,00
2010P067E15 Esp. nat. sensibles - autres (DI 08)	761 008,90	0,00	761 008,90	760 954,90	0,00	0,00	0,00
2010P067E16 Esp. nat. sensibles - autres (DI 09)	510 734,48	0,00	510 734,48	499 484,48	2 191,00	0,00	0,00
2010P067E17 Esp. nat. sensibles - autres (DI 10)	476 682,03	0,00	476 682,03	442 853,03	33 829,00	0,00	0,00
2010P067E18 Esp. nat. sensibles - autres (DI 11)	770 036,80	0,00	770 036,80	770 036,80	0,00	0,00	0,00
2010P067E20 Esp. nat. sensibles - autres (DI 12)	335 784,47	0,00	335 784,47	335 784,47	0,00	0,00	0,00
2010P067E40 Esp. nat. sensibles - autres (DI 13)	269 907,71	0,00	269 907,71	265 484,71	0,00	0,00	0,00
2010P067E43 Esp. nat. sensibles - autres (DI 14)	458 053,39	0,00	458 053,39	445 825,39	4 827,00	0,00	0,00
2010P067E52 Esp. nat. sensibles - autres (DI 15)	468 358,93	0,00	468 358,93	438 976,73	0,00	18 271,80	0,00
2010P064E12 Espaces verts (DI 02)	318 226,24	0,00	318 226,24	318 226,24	0,00	0,00	0,00
2010P064E13 Espaces verts (DI 03)	179 186,17	0,00	179 186,17	179 186,17	0,00	0,00	0,00
2010P064E05 Espaces verts (DI 04)	295 117,44	0,00	295 117,44	295 117,44	0,00	0,00	0,00
2010P064E04 Espaces verts (DI 05)	254 595,38	0,00	254 595,38	254 595,38	0,00	0,00	0,00
2010P064E02 Espaces verts (DI 07)	204 699,00	0,00	204 699,00	204 699,00	0,00	0,00	0,00
2010P248E15 Etudes et solut. logicielles (DI 08)	1 857 740,54	0,00	1 857 740,54	1 857 710,29	0,00	0,00	0,00
2010P248E16 Etudes et solut. logicielles (DI 09)	868 173,68	0,00	868 173,68	868 173,68	0,00	0,00	0,00

N° ou intitulé de l'AP	Montant des AP			Montant des CP			
	Pour mémoire AP votée y compris ajustement	Révision de l'exercice N	Total cumulé (toutes les délibérations y compris pour N)	Crédits de paiement antérieurs (réalisations cumulées au 01/01/N) (1)	Crédits de paiement ouverts au titre de l'exercice N (2)	Restes à financer de l'exercice N+1	Restes à financer (exercices au-delà de N+1)
2010P248E17 Etudes et solut. logicielles (DI 10)	2 444 193,98	0,00	2 444 193,98	2 444 193,98	0,00	0,00	0,00
2010P248E19 Etudes et solut. logicielles (DI 12)	403 423,07	0,00	403 423,07	403 423,07	0,00	0,00	0,00
2010P248E21 Etudes et solutions logicielles (DI 13)	365 979,62	0,00	365 979,62	365 979,62	0,00	0,00	0,00
2010P248E22 Etudes et solutions logicielles (DI 14)	462 777,88	0,00	462 777,88	462 777,88	0,00	0,00	0,00
2010P248E25 Etudes et solutions logicielles (DI 15)	1 571 181,58	0,00	1 571 181,58	1 529 702,05	0,00	0,00	0,00
2010P248E28 Etudes et solutions logicielles (DI17)	5 286 939,55	0,00	5 286 939,55	1 193 225,14	730 580,00	2 032 580,00	927 730,00
2010P248E29 Etudes et solutions logicielles (DI18)	578 000,00	0,00	578 000,00	50 000,00	150 000,00	150 000,00	0,00
2010P075E40 Etudes voirie (DI17)	300 000,00	0,00	300 000,00	90 334,54	81 597,10	66 602,30	40 000,00
2010P075E47 Etudes voirie (DI18)	200 000,00	0,00	200 000,00	73 288,52	96 675,34	30 036,14	0,00
2010P075E48 Etudes voirie (DI19)	0,00	400 000,00	400 000,00	0,00	200 000,00	150 000,00	50 000,00
2010P076E35 Favoriser dév. éco. et loc. (DI 03)	12 412 572,26	0,00	12 412 572,26	12 367 620,04	27 285,80	8 427,50	0,00
2010P076E08 Favoriser dév. éco. et loc. (DI 07)	29 690 482,65	0,00	29 690 482,65	18 933 805,50	2 611 387,35	7 243 891,00	800 000,00
2010P076E09 Favoriser dév. éco. et loc. (DI 08)	10 346 330,24	0,00	10 346 330,24	8 040 834,67	408 388,00	1 514 127,41	376 887,80
2010P076E10 Favoriser dév. éco. et loc. (DI 09)	8 326 362,99	0,00	8 326 362,99	7 169 450,45	156 912,54	1 000 000,00	0,00
2010P076E11 Favoriser dév. éco. et loc. (DI 10)	4 000 000,00	0,00	4 000 000,00	2 904 250,26	420 004,44	613 851,86	9 122,97
2010P076E16 Favoriser dév. éco. et loc. (DI 11)	8 562 287,69	0,00	8 562 287,69	2 362 287,69	0,00	1 080 000,00	5 120 000,00
2010P076E39 Favoriser dév. éco. et loc. (DI 13)	7 000 000,00	0,00	7 000 000,00	935 280,36	4 310 857,31	1 651 639,04	44 998,21
2010P076E41 Favoriser dév. éco. et loc. (DI 14)	4 500 000,00	0,00	4 500 000,00	1 336 367,95	130 134,28	734 530,16	2 285 711,44
2010P076E43 Favoriser dév.éco.et loc (DI16)	8 000 000,00	0,00	8 000 000,00	0,00	199 245,78	4 800 754,22	3 000 000,00
2010P076E44 Favoriser dév.éco.et loc (DI17)	1 575 000,00	0,00	1 575 000,00	68 022,29	666 129,60	735 555,50	0,00
2010P076E45 Favoriser dév.éco.et loc (DI18)	1 200 000,00	0,00	1 200 000,00	33 261,00	310 395,16	620 287,87	200 000,00
2010P076E49 Favoriser dév.éco.et loc (DI19)	0,00	16 450 000,00	16 450 000,00	0,00	1 500 000,00	8 850 000,00	6 100 000,00
2010P171E19 Fonctionnement de la MDPH(DI 2012)	2 328 189,00	0,00	2 328 189,00	755 349,00	0,00	131 070,00	1 441 770,00
2010P136E73 Fondation du Patrimoine (DI17)	14 955,00	0,00	14 955,00	14 955,00	0,00	0,00	0,00
2010P136E77 Fondation du Patrimoine (DI18)	20 000,00	0,00	20 000,00	16 369,00	0,00	0,00	0,00
2010P006E07 Fonds E.CO.LE (DI 05)	2 075 493,70	0,00	2 075 493,70	2 075 493,70	0,00	0,00	0,00
2010P006E06 Fonds E.CO.LE (DI 06)	2 142 684,71	0,00	2 142 684,71	2 142 684,71	0,00	0,00	0,00
2010P006E02 Fonds E.CO.LE (DI 07)	1 506 668,26	0,00	1 506 668,26	1 506 668,26	0,00	0,00	0,00
2010P006E10 Fonds E.CO.LE (DI 08)	1 001 206,81	0,00	1 001 206,81	1 001 206,81	0,00	0,00	0,00
2010P006E11 Fonds E.CO.LE (DI 09)	1 697 756,61	0,00	1 697 756,61	1 697 756,61	0,00	0,00	0,00
2010P006E12 Fonds E.CO.LE (DI 10)	1 195 208,60	0,00	1 195 208,60	1 195 208,60	0,00	0,00	0,00
2010P006E13 Fonds E.CO.LE (DI 11)	906 915,59	0,00	906 915,59	906 915,59	0,00	0,00	0,00
2010P006E15 Fonds E.CO.LE (DI 12)	1 318 749,86	0,00	1 318 749,86	1 318 749,86	0,00	0,00	0,00
2010P006E26 Fonds E.CO.LE (DI 13)	682 518,72	0,00	682 518,72	682 518,72	0,00	0,00	0,00
2010P006E30 Fonds E.CO.LE (DI 14)	462 403,70	0,00	462 403,70	462 403,70	0,00	0,00	0,00
2010P006E32 Fonds E.CO.LE (DI 15)	366 614,37	0,00	366 614,37	273 970,81	0,00	0,00	0,00
2010P006E33 Fonds E.CO.LE (DI 16)	360 504,67	0,00	360 504,67	295 883,76	60 000,00	0,00	0,00
2010P006E34 Fonds E.CO.LE (DI 17)	217 327,94	0,00	217 327,94	152 448,54	60 000,00	0,00	0,00

N° ou intitulé de l'AP	Montant des AP			Montant des CP			
	Pour mémoire AP votée y compris ajustement	Révision de l'exercice N	Total cumulé (toutes les délibérations y compris pour N)	Crédits de paiement antérieurs (réalisations cumulées au 01/01/N) (1)	Crédits de paiement ouverts au titre de l'exercice N (2)	Restes à financer de l'exercice N+1	Restes à financer (exercices au-delà de N+1)
2010P006E35 Fonds E.CO.LE (DI18)	200 000,00	0,00	200 000,00	0,00	200 000,00	0,00	0,00
2010P006E37 Fonds E.CO.LE (DI19)	0,00	100 000,00	100 000,00	0,00	0,00	100 000,00	0,00
2015P004E04 Fonds Equipement Rural (DI19)	0,00	4 000 000,00	4 000 000,00	0,00	500 000,00	1 500 000,00	2 000 000,00
2015P004E01 Fonds d'Equipement Rural (DI16)	4 610 011,01	0,00	4 610 011,01	3 825 714,71	490 412,56	80 000,00	0,00
2015P004E02 Fonds d'Equipement Rural (DI17)	4 500 000,00	0,00	4 500 000,00	1 766 930,44	1 787 019,67	596 380,40	0,00
2015P004E03 Fonds d'Equipement Rural (DI18)	4 200 000,00	0,00	4 200 000,00	249 068,11	1 150 000,00	1 670 000,00	1 000 000,00
2010P175E11 Frais héberg. en étab. P.A. (DI 07)	3 543 800,00	0,00	3 543 800,00	3 543 800,00	0,00	0,00	0,00
2010P175E14 Frais héberg. en étab. P.A. (DI 10)	1 548 500,00	0,00	1 548 500,00	1 548 500,00	0,00	0,00	0,00
2010P175E15 Frais héberg. en étab. P.A. (DI 11)	2 348 140,73	0,00	2 348 140,73	2 348 140,73	0,00	0,00	0,00
2010P175E18 Frais héberg. en étab. P.A. (DI 12)	1 516 876,00	0,00	1 516 876,00	1 516 876,00	0,00	0,00	0,00
2010P175E55 Frais héberg. en étab. P.A. (DI 13)	700 800,00	0,00	700 800,00	700 800,00	0,00	0,00	0,00
2010P169E15 Frais héberg. en étab. P.H. (DI 04)	2 816 852,00	0,00	2 816 852,00	2 816 851,10	0,00	0,00	0,00
2010P169E22 Frais héberg. en étab. P.H. (DI 09)	2 073 750,00	0,00	2 073 750,00	2 073 750,00	0,00	0,00	0,00
2010P169E23 Frais héberg. en étab. P.H. (DI 10)	982 000,00	0,00	982 000,00	982 000,00	0,00	0,00	0,00
2010P169E26 Frais héberg. en étab. P.H. (DI 12)	652 500,00	0,00	652 500,00	652 500,00	0,00	0,00	0,00
2010P169E63 Frais liés à l'hébergement en Ets des PH (DI17)	10 500,00	0,00	10 500,00	7 500,00	3 000,00	0,00	0,00
2010P169E66 Frais liés à l'hébergement en Ets des PH (DI18)	510 000,00	0,00	510 000,00	0,00	480 000,00	0,00	0,00
2010P175E79 Frais liés à l'hébergement en établissement des PA (DI 17)	3 540 000,00	0,00	3 540 000,00	2 185 000,00	747 500,00	607 500,00	0,00
2010P175E84 Frais liés à l'hébergement en établissement des PA (DI 19)	0,00	4 657 500,00	4 657 500,00	0,00	702 250,00	2 050 750,00	1 904 500,00
2010P175E82 Frais liés à l'hébergement en établissement des PA (DI18)	5 640 746,00	0,00	5 640 746,00	210 000,00	1 274 000,00	2 399 250,00	1 626 750,00
2010P169E67 Frais liés à l'hébergement en établissement des PH (DI19)	0,00	996 000,00	996 000,00	0,00	465 000,00	354 000,00	177 000,00
2010P048E38 Gendarmeries (DI 06)	156 882,29	0,00	156 882,29	156 882,29	0,00	0,00	0,00
2010P048E11 Gendarmeries (DI 98)	10 439 000,68	0,00	10 439 000,68	10 439 000,54	0,00	0,00	0,00
2010P254E44 Gest. flotte des véhicules (DI 10)	251 178,33	0,00	251 178,33	251 178,33	0,00	0,00	0,00
2010P254E35 Gest. flotte des véhicules (DI 11)	297 776,73	0,00	297 776,73	297 776,73	0,00	0,00	0,00
2010P254E39 Gest. flotte des véhicules (DI 12)	235 266,67	0,00	235 266,67	235 266,67	0,00	0,00	0,00
2010P254E81 Gestion de la flotte des véhicules (DI 16)	686 106,11	0,00	686 106,11	686 106,11	0,00	0,00	0,00
2010P254E62 Gestion de la flotte des véhicules (DI 2013)	454 038,94	0,00	454 038,94	454 038,94	0,00	0,00	0,00
2010P254E68 Gestion de la flotte des véhicules (DI 2014)	658 066,85	0,00	658 066,85	658 066,85	0,00	0,00	0,00
2010P254E74 Gestion de la flotte des véhicules (DI 2015)	770 860,16	0,00	770 860,16	770 860,16	0,00	0,00	0,00
2010P254E87 Gestion flotte des véhicules (DI18)	950 000,00	0,00	950 000,00	564 633,25	0,00	0,00	0,00
2010P254E91 Gestion flotte des véhicules (DI19)	0,00	750 000,00	750 000,00	0,00	750 000,00	0,00	0,00
2010P008E15 Hébergement touristique (DI 04)	226 721,14	0,00	226 721,14	226 721,14	0,00	0,00	0,00
2010P008E16 Hébergement touristique (DI 05)	231 988,00	0,00	231 988,00	231 988,00	0,00	0,00	0,00
2010P008E17 Hébergement touristique (DI 06)	60 909,98	0,00	60 909,98	60 909,98	0,00	0,00	0,00
2010P008E18 Hébergement touristique (DI 07)	314 279,40	0,00	314 279,40	314 276,18	0,00	0,00	0,00
2010P008E19 Hébergement touristique (DI 08)	321 354,98	0,00	321 354,98	321 354,98	0,00	0,00	0,00
2010P008E20 Hébergement touristique (DI 09)	223 283,25	0,00	223 283,25	223 283,25	0,00	0,00	0,00

N° ou intitulé de l'AP	Montant des AP			Montant des CP			
	Pour mémoire AP votée y compris ajustement	Révision de l'exercice N	Total cumulé (toutes les délibérations y compris pour N)	Crédits de paiement antérieurs (réalisations cumulées au 01/01/N) (1)	Crédits de paiement ouverts au titre de l'exercice N (2)	Restes à financer de l'exercice N+1	Restes à financer (exercices au-delà de N+1)
2010P008E21 Hébergement touristique (DI 10)	223 266,40	0,00	223 266,40	223 266,40	0,00	0,00	0,00
2010P008E22 Hébergement touristique (DI 11)	340 968,00	0,00	340 968,00	340 968,00	0,00	0,00	0,00
2010P008E23 Hébergement touristique (DI 12)	309 925,96	0,00	309 925,96	309 925,96	0,00	0,00	0,00
2010P008E44 Hébergement touristique (DI 2013)	192 480,20	0,00	192 480,20	191 080,20	1 400,00	0,00	0,00
2010P008E46 Hébergement touristique (DI 2014)	87 105,63	0,00	87 105,63	72 624,63	4 255,00	3 360,00	0,00
2010P008E55 Hébergement touristique (DI 2016)	128 360,00	0,00	128 360,00	85 438,40	5 545,00	20 038,60	9 013,00
2010P050E65 Incendie et secours (DI19)	0,00	4 600 000,00	4 600 000,00	0,00	4 600 000,00	0,00	0,00
2010P050E43 Incendie et secours - (DI 12)	900 000,00	0,00	900 000,00	900 000,00	0,00	0,00	0,00
2010P249E17 Infrastructures (DI 08)	1 149 971,63	0,00	1 149 971,63	1 149 971,63	0,00	0,00	0,00
2010P249E18 Infrastructures (DI 09)	1 060 766,89	0,00	1 060 766,89	1 060 766,89	0,00	0,00	0,00
2010P249E19 Infrastructures (DI 10)	3 247 212,87	0,00	3 247 212,87	3 247 212,87	0,00	0,00	0,00
2010P249E20 Infrastructures (DI 11)	1 055 263,45	0,00	1 055 263,45	1 055 263,45	0,00	0,00	0,00
2010P249E21 Infrastructures (DI 12)	771 861,59	0,00	771 861,59	771 861,59	0,00	0,00	0,00
2010P249E47 Infrastructures (DI 13)	978 977,97	0,00	978 977,97	978 977,97	0,00	0,00	0,00
2010P249E51 Infrastructures (DI 14)	651 439,04	0,00	651 439,04	651 439,04	0,00	0,00	0,00
2010P249E56 Infrastructures (DI 15)	984 659,51	0,00	984 659,51	984 659,51	0,00	0,00	0,00
2010P249E78 Infrastructures (DI 19)	0,00	1 339 500,00	1 339 500,00	0,00	1 339 500,00	0,00	0,00
2010P249E63 Infrastructures (DI16)	1 116 244,11	0,00	1 116 244,11	1 116 244,11	0,00	0,00	0,00
2010P036E03 Infrastructures de transport (DI 06)	2 125 665,07	0,00	2 125 665,07	2 125 665,07	0,00	0,00	0,00
2010P036E04 Infrastructures de transport (DI 08)	4 381 291,14	0,00	4 381 291,14	4 381 291,14	0,00	0,00	0,00
2010P036E05 Infrastructures de transport (DI 10)	640 211,01	0,00	640 211,01	580 304,34	0,00	0,00	0,00
2010P036E06 Infrastructures de transport (DI 11)	48 935,09	0,00	48 935,09	48 935,09	0,00	0,00	0,00
2010P036E07 Infrastructures de transport (DI 12)	2 562 192,36	0,00	2 562 192,36	2 562 192,36	0,00	0,00	0,00
2010P036E34 Infrastructures de transport (DI 17)	1 102 280,00	0,00	1 102 280,00	100 444,02	687 459,34	306 377,00	0,00
2010P036E20 Infrastructures de transport (DI13)	575 953,08	0,00	575 953,08	545 831,82	10 121,28	0,00	0,00
2010P036E21 Infrastructures de transport (DI14)	4 164 000,00	0,00	4 164 000,00	3 275 962,60	736 052,84	0,00	0,00
2010P036E28 Infrastructures de transport (DI15)	50 232 049,64	0,00	50 232 049,64	937 785,06	8 792 000,00	17 500 500,00	22 691 314,92
2010P036E31 Infrastructures de transport (DI16)	600 000,00	0,00	600 000,00	0,00	325 497,00	75 000,00	0,00
2010P036E42 Infrastructures de transport (DI18)	3 680 090,00	0,00	3 680 090,00	20 500,00	339 219,00	1 679 852,00	1 640 519,00
2010P036E43 Infrastructures de transport (DI19)	0,00	1 605 000,00	1 605 000,00	0,00	60 000,00	1 320 000,00	225 000,00
2010P030E12 Infrastructures économiques (DI 07)	945 172,16	0,00	945 172,16	945 172,16	0,00	0,00	0,00
2010P030E13 Infrastructures économiques (DI 08)	32 531,20	0,00	32 531,20	24 913,98	7 617,22	0,00	0,00
2010P030E15 Infrastructures économiques (DI 10)	2 609 575,10	0,00	2 609 575,10	2 600 591,60	0,00	0,00	0,00
2010P030E16 Infrastructures économiques (DI 11)	7 220 859,04	0,00	7 220 859,04	7 220 859,04	0,00	0,00	0,00
2010P030E17 Infrastructures économiques (DI 12)	3 169 545,48	0,00	3 169 545,48	2 611 164,53	197 730,08	360 650,87	0,00
2010P030E27 Infrastructures économiques (DI 2013)	1 221 792,85	0,00	1 221 792,85	1 221 792,85	0,00	0,00	0,00
2010P030E30 Infrastructures économiques (DI 2014)	553 400,00	0,00	553 400,00	546 872,32	6 527,68	0,00	0,00
2010P030E32 Infrastructures économiques (DI 2015)	220 000,00	0,00	220 000,00	220 000,00	0,00	0,00	0,00

N° ou intitulé de l'AP	Montant des AP			Montant des CP			
	Pour mémoire AP votée y compris ajustement	Révision de l'exercice N	Total cumulé (toutes les délibérations y compris pour N)	Crédits de paiement antérieurs (réalisations cumulées au 01/01/N) (1)	Crédits de paiement ouverts au titre de l'exercice N (2)	Restes à financer de l'exercice N+1	Restes à financer (exercices au-delà de N+1)
2010P030E33 Infrastructures économiques (DI 2016)	250 000,00	0,00	250 000,00	250 000,00	0,00	0,00	0,00
2010P249E69 Infrastructures (DI17)	1 380 824,06	0,00	1 380 824,06	625 571,79	230 000,00	230 000,00	195 000,00
2010P057E07 LDA - non assujetti (DI 06)	8 500,00	0,00	8 500,00	8 500,00	0,00	0,00	0,00
2010P057E08 LDA - non assujetti (DI 07)	4 500,00	0,00	4 500,00	4 500,00	0,00	0,00	0,00
2010P057E09 LDA - non assujetti (DI 08)	355 040,09	0,00	355 040,09	355 040,09	0,00	0,00	0,00
2010P057E10 LDA - non assujetti (DI 09)	223 972,53	0,00	223 972,53	223 972,53	0,00	0,00	0,00
2010P057E11 LDA - non assujetti (DI 10)	191 795,73	0,00	191 795,73	191 795,73	0,00	0,00	0,00
2010P057E25 LDA - non assujetti (DI 12)	150 000,00	0,00	150 000,00	150 000,00	0,00	0,00	0,00
2010P057E26 LDA - non assujetti (DI 13)	102 500,00	0,00	102 500,00	102 500,00	0,00	0,00	0,00
2010P057E54 LDA - non assujetti - LAV (DI19)	0,00	10 000,00	10 000,00	0,00	10 000,00	0,00	0,00
2010P057E34 Laboratoire dép. d'analyses - non assujetti (DI 15)	197 864,36	0,00	197 864,36	182 992,36	0,00	0,00	0,00
2010P057E35 Laboratoire dép. d'analyses - non assujetti (DI 16)	166 128,76	0,00	166 128,76	72 600,63	0,00	0,00	0,00
2010P057E37 Laboratoire dép. d'analyses - non assujetti (DI 17)	113 833,66	0,00	113 833,66	46 148,50	0,00	0,00	0,00
2010P057E43 Laboratoire dép. d'analyses - non assujetti (DI 18)	232 000,00	0,00	232 000,00	32 183,20	42 901,69	0,00	0,00
2010P057E55 Laboratoire dép. d'analyses - non assujetti (DI19)	0,00	305 000,00	305 000,00	0,00	305 000,00	0,00	0,00
2010P057E27 Laboratoire dép. d'analyses - non assujetti (DI 14)	90 000,00	0,00	90 000,00	90 000,00	0,00	0,00	0,00
2010P026E09 Liaisons douces (DI 05)	999 999,98	0,00	999 999,98	999 999,98	0,00	0,00	0,00
2010P026E10 Liaisons douces (DI 07)	999 244,00	0,00	999 244,00	999 244,00	0,00	0,00	0,00
2010P026E13 Liaisons douces (DI 11)	499 547,79	0,00	499 547,79	499 547,79	0,00	0,00	0,00
2010P026E18 Liaisons douces (DI 13)	250 000,00	0,00	250 000,00	249 832,00	0,00	0,00	0,00
2010P026E19 Liaisons douces (DI 2014)	500 000,00	0,00	500 000,00	478 988,79	15 962,95	0,00	0,00
2010P026E21 Liaisons douces (DI 2015)	500 000,00	0,00	500 000,00	498 750,89	0,00	0,00	0,00
2010P026E26 Liaisons douces (DI 2016)	500 000,00	0,00	500 000,00	498 519,51	1 480,49	0,00	0,00
2010P026E28 Liaisons douces (DI 2017)	500 000,00	0,00	500 000,00	457 813,60	22 439,60	436,00	18 536,65
2010P026E29 Liaisons douces (DI18)	1 750 000,00	0,00	1 750 000,00	83 066,58	241 916,17	825 000,00	600 017,25
2010P026E32 Liaisons douces (DI19)	0,00	500 000,00	500 000,00	0,00	100 000,00	200 000,00	200 000,00
2010P118E22 Lieu de Fabrique de la Ferme du Buisson (DI 09)	75 131,00	0,00	75 131,00	75 131,00	0,00	0,00	0,00
2010P037E23 Lignes conventionnées (DI 06)	5 838 871,96	0,00	5 838 871,96	5 838 871,96	0,00	0,00	0,00
2010P037E25 Lignes conventionnées (DI 08)	333 360,30	0,00	333 360,30	333 360,30	0,00	0,00	0,00
2010P037E03 Lignes conventionnées (DI 09)	256 782,78	0,00	256 782,78	256 782,78	0,00	0,00	0,00
2010P090E21 Mat. et mobilier des collèges (DI 05)	1 136 857,72	0,00	1 136 857,72	1 136 857,71	0,00	0,00	0,00
2010P090E22 Mat. et mobilier des collèges (DI 06)	1 871 242,25	0,00	1 871 242,25	1 871 242,25	0,00	0,00	0,00
2010P090E23 Mat. et mobilier des collèges (DI 07)	1 495 856,90	0,00	1 495 856,90	1 495 856,90	0,00	0,00	0,00
2010P090E11 Mat. et mobilier des collèges (DI 08)	1 385 979,60	0,00	1 385 979,60	1 385 979,60	0,00	0,00	0,00
2010P090E07 Mat. et mobilier des collèges (DI 09)	1 674 838,50	0,00	1 674 838,50	1 672 422,32	0,00	0,00	0,00
2010P090E08 Mat. et mobilier des collèges (DI 10)	1 234 164,05	0,00	1 234 164,05	1 234 164,05	0,00	0,00	0,00
2010P090E09 Mat. et mobilier des collèges (DI 11)	1 492 894,50	0,00	1 492 894,50	1 492 894,50	0,00	0,00	0,00
2010P090E10 Mat. et mobilier des collèges (DI 12)	1 216 092,47	0,00	1 216 092,47	1 202 194,56	0,00	0,00	0,00

N° ou intitulé de l'AP	Montant des AP			Montant des CP			
	Pour mémoire AP votée y compris ajustement	Révision de l'exercice N	Total cumulé (toutes les délibérations y compris pour N)	Crédits de paiement antérieurs (réalisations cumulées au 01/01/N) (1)	Crédits de paiement ouverts au titre de l'exercice N (2)	Restes à financer de l'exercice N+1	Restes à financer (exercices au-delà de N+1)
2010P090E25 Mat. et mobilier des collèges (DI 13)	633 477,74	0,00	633 477,74	633 477,74	0,00	0,00	0,00
2010P090E26 Mat. et mobilier des collèges (DI 14)	1 646 533,09	0,00	1 646 533,09	1 646 533,09	0,00	0,00	0,00
2010P090E28 Mat. et mobilier des collèges (DI 15)	1 241 065,82	0,00	1 241 065,82	1 241 065,82	0,00	0,00	0,00
2010P094E53 Mat. et mobilier des collèges (DI 15)	773 528,40	0,00	773 528,40	773 528,40	0,00	0,00	0,00
2010P094E59 Mat. et mobilier des collèges (DI 16)	1 215 881,02	0,00	1 215 881,02	1 176 353,01	0,00	0,00	0,00
2010P090E30 Mat. et mobilier des collèges (DI16)	1 291 216,65	0,00	1 291 216,65	1 290 922,49	0,00	0,00	0,00
2010P090E34 Mat. et mobilier des collèges (DI17)	1 335 150,59	0,00	1 335 150,59	1 328 793,67	0,00	0,00	0,00
2010P060E29 Matériel (DI11)	6 349,93	0,00	6 349,93	6 349,93	0,00	0,00	0,00
2010P060E33 Matériel DEE (DI 13)	4 686,45	0,00	4 686,45	4 686,45	0,00	0,00	0,00
2010P255E53 Matériel et Mobilier (DI 2016)	260 715,54	0,00	260 715,54	260 715,54	0,00	0,00	0,00
2010P255E10 Matériel et mobilier (DI 06)	1 060 845,48	0,00	1 060 845,48	1 060 845,48	0,00	0,00	0,00
2010P255E11 Matériel et mobilier (DI 07)	702 045,39	0,00	702 045,39	702 045,39	0,00	0,00	0,00
2010P255E12 Matériel et mobilier (DI 08)	556 602,57	0,00	556 602,57	556 602,57	0,00	0,00	0,00
2010P255E13 Matériel et mobilier (DI 09)	324 227,35	0,00	324 227,35	324 227,35	0,00	0,00	0,00
2010P255E14 Matériel et mobilier (DI 10)	334 129,13	0,00	334 129,13	334 129,13	0,00	0,00	0,00
2010P255E15 Matériel et mobilier (DI 11)	309 351,24	0,00	309 351,24	309 351,24	0,00	0,00	0,00
2010P255E16 Matériel et mobilier (DI 12)	418 807,28	0,00	418 807,28	418 807,28	0,00	0,00	0,00
2010P255E46 Matériel et mobilier (DI 2013)	413 883,59	0,00	413 883,59	413 883,59	0,00	0,00	0,00
2010P255E49 Matériel et mobilier (DI 2014)	281 714,87	0,00	281 714,87	281 714,87	0,00	0,00	0,00
2010P255E51 Matériel et mobilier (DI 2015)	206 851,25	0,00	206 851,25	206 851,25	0,00	0,00	0,00
2010P255E56 Matériel et mobilier (DI17)	259 098,86	0,00	259 098,86	217 069,24	29 518,93	0,00	0,00
2010P090E41 Matériel et mobilier des collèges (DI19)	0,00	1 200 000,00	1 200 000,00	0,00	1 200 000,00	0,00	0,00
2010P118E25 Matériel technique (DI 09)	46 792,47	0,00	46 792,47	46 792,47	0,00	0,00	0,00
2010P118E09 Matériel technique (DI 10)	37 219,00	0,00	37 219,00	37 219,00	0,00	0,00	0,00
2010P051E70 Matériel technique (DI 16)	9 329,49	0,00	9 329,49	9 329,49	0,00	0,00	0,00
2010P118E65 Matériel technique (DI 2017)	10 000,00	0,00	10 000,00	3 141,00	3 350,00	0,00	0,00
2010P051E77 Matériel technique (DI17)	7 442,98	0,00	7 442,98	7 442,98	0,00	0,00	0,00
2010P051E86 Matériel technique (DI19)	0,00	18 000,00	18 000,00	0,00	18 000,00	0,00	0,00
2010P251E33 Matériels et Logiciels Clients (DI 19)	0,00	951 000,00	951 000,00	0,00	951 000,00	0,00	0,00
2010P251E13 Matériels et logiciels clients (DI 08)	1 760 862,84	0,00	1 760 862,84	1 760 862,84	0,00	0,00	0,00
2010P251E14 Matériels et logiciels clients (DI 09)	1 016 607,70	0,00	1 016 607,70	1 016 607,70	0,00	0,00	0,00
2010P251E15 Matériels et logiciels clients (DI 10)	1 338 464,72	0,00	1 338 464,72	1 338 464,72	0,00	0,00	0,00
2010P251E16 Matériels et logiciels clients (DI 11)	874 150,96	0,00	874 150,96	874 150,96	0,00	0,00	0,00
2010P251E17 Matériels et logiciels clients (DI 12)	1 031 124,47	0,00	1 031 124,47	1 031 124,47	0,00	0,00	0,00
2010P251E23 Matériels et logiciels clients (DI 13)	866 767,39	0,00	866 767,39	866 767,39	0,00	0,00	0,00
2010P251E24 Matériels et logiciels clients (DI 14)	894 573,76	0,00	894 573,76	894 573,76	0,00	0,00	0,00
2010P251E28 Matériels et logiciels clients (DI 15)	1 235 877,15	0,00	1 235 877,15	1 235 877,15	0,00	0,00	0,00
2010P251E30 Matériels et logiciels clients (DI16)	491 952,59	0,00	491 952,59	491 952,59	0,00	0,00	0,00

N° ou intitulé de l'AP	Montant des AP			Montant des CP			
	Pour mémoire AP votée y compris ajustement	Révision de l'exercice N	Total cumulé (toutes les délibérations y compris pour N)	Crédits de paiement antérieurs (réalisations cumulées au 01/01/N) (1)	Crédits de paiement ouverts au titre de l'exercice N (2)	Restes à financer de l'exercice N+1	Restes à financer (exercices au-delà de N+1)
2010P251E31 Matériels et logiciels clients (DI17)	662 921,48	0,00	662 921,48	662 921,48	0,00	0,00	0,00
2010P251E32 Matériels et logiciels clients (DI18)	850 104,00	0,00	850 104,00	440 449,76	0,00	0,00	0,00
2010P145E32 Musée Dév. et valor. des coll. (DI 07)	239 321,53	0,00	239 321,53	239 321,53	0,00	0,00	0,00
2010P145E33 Musée Dév. et valor. des coll. (DI 08)	420 072,48	0,00	420 072,48	420 072,48	0,00	0,00	0,00
2010P145E44 Musée Dév. et valor. des coll. (DI 09)	45 651,22	0,00	45 651,22	45 651,22	0,00	0,00	0,00
2010P145E36 Musée Dév. et valor. des coll. (DI 10)	133 517,47	0,00	133 517,47	133 517,47	0,00	0,00	0,00
2010P145E45 Musée Dév. et valor. des coll. (DI 11)	295 440,23	0,00	295 440,23	295 440,23	0,00	0,00	0,00
2010P145E37 Musée Dév. et valor. des coll. (DI 12)	41 507,18	0,00	41 507,18	41 507,18	0,00	0,00	0,00
2010P145E65 Musée Développement et valorisation coll. musees (DI 2013)	9 600,00	0,00	9 600,00	9 600,00	0,00	0,00	0,00
2010P145E72 Musée Développement et valorisation coll. musees (DI 2014)	108 187,41	0,00	108 187,41	108 187,41	0,00	0,00	0,00
2010P129E13 Médiathèque - Dév. du réseau (DI 08)	211 264,33	0,00	211 264,33	211 264,33	0,00	0,00	0,00
2010P129E14 Médiathèque - Dév. du réseau (DI 09)	46 145,00	0,00	46 145,00	46 145,00	0,00	0,00	0,00
2010P129E15 Médiathèque - Dév. du réseau (DI 10)	21 202,00	0,00	21 202,00	21 202,00	0,00	0,00	0,00
2010P129E16 Médiathèque - Dév. du réseau (DI 11)	21 601,00	0,00	21 601,00	21 601,00	0,00	0,00	0,00
2010P129E33 Médiathèque - Développement du réseau (DI 12)	44 729,40	0,00	44 729,40	44 729,40	0,00	0,00	0,00
2010P129E37 Médiathèque - Développement du réseau (DI 13)	291 738,27	0,00	291 738,27	215 012,07	0,00	0,00	0,00
2010P129E50 Médiathèque - développement du réseau (DI17)	440 000,00	0,00	440 000,00	11 923,92	31 500,00	352 940,52	0,00
2010P129E53 Médiathèque - développement du réseau (DI18)	115 000,00	0,00	115 000,00	7 515,55	48 500,00	38 500,00	0,00
2010P129E44 Médiathèque-Développement du réseau (DI 14)	366 866,27	0,00	366 866,27	274 729,17	92 137,10	0,00	0,00
2010P129E45 Médiathèque-Développement du réseau (DI 15)	152 045,63	0,00	152 045,63	54 885,83	39 617,00	0,00	0,00
2010P129E48 Médiathèque-Développement du réseau (DI 16)	490 785,32	0,00	490 785,32	267 692,17	85 208,00	0,00	0,00
2010P125E11 ORGUE DE BRAY (DI 2015)	20 090,00	0,00	20 090,00	15 090,00	5 000,00	0,00	0,00
2010P125E08 Orgues (DI 07)	5 127,00	0,00	5 127,00	5 127,00	0,00	0,00	0,00
2010P125E02 Orgues (DI 09)	50 000,00	0,00	50 000,00	50 000,00	0,00	0,00	0,00
2010P039E11 PAM 77 (DI 11)	378 344,19	0,00	378 344,19	378 344,19	0,00	0,00	0,00
2010P039E03 PAM77 (DI 08)	1 174 119,62	0,00	1 174 119,62	1 174 119,62	0,00	0,00	0,00
2010P104E26 Particip equip enseign sup (DI12)	3 425 000,00	0,00	3 425 000,00	3 105 000,00	0,00	320 000,00	0,00
2010P104E31 Particip. Equip. enseign sup (DI13)	2 999 356,71	0,00	2 999 356,71	2 999 356,71	0,00	0,00	0,00
2010P093E03 Particip. budg. collég. privés (DI 07)	150 442,00	0,00	150 442,00	150 442,00	0,00	0,00	0,00
2010P093E51 Particip. budg. collég. privés (DI 08)	248 941,32	0,00	248 941,32	248 941,32	0,00	0,00	0,00
2010P093E52 Particip. budg. collég. privés (DI 09)	133 758,07	0,00	133 758,07	133 758,07	0,00	0,00	0,00
2010P093E02 Particip. budg. collég. privés (DI 11)	199 134,39	0,00	199 134,39	199 134,39	0,00	0,00	0,00
2010P093E06 Particip. budg. collég. privés (DI 12)	208 668,76	0,00	208 668,76	208 668,76	0,00	0,00	0,00
2010P093E77 Particip. budg. collég. privés (DI 15)	57 499,00	0,00	57 499,00	57 499,00	0,00	0,00	0,00
2010P093E84 Particip. budg. collég. privés (DI 16)	1 836,72	0,00	1 836,72	1 836,72	0,00	0,00	0,00
2010P101E44 Particip. fonct. des CIO (DI 13)	28 198,27	0,00	28 198,27	28 198,27	0,00	0,00	0,00
2010P101E49 Particip. fonct. des CIO (DI 14)	23 276,29	0,00	23 276,29	23 276,29	0,00	0,00	0,00
2010P104E07 Particip. équip. enseign. sup. (DI 05)	1 177 019,00	0,00	1 177 019,00	1 177 019,00	0,00	0,00	0,00

N° ou intitulé de l'AP	Montant des AP			Montant des CP			
	Pour mémoire AP votée y compris ajustement	Révision de l'exercice N	Total cumulé (toutes les délibérations y compris pour N)	Crédits de paiement antérieurs (réalisations cumulées au 01/01/N) (1)	Crédits de paiement ouverts au titre de l'exercice N (2)	Restes à financer de l'exercice N+1	Restes à financer (exercices au-delà de N+1)
2010P104E16 Particip. équip. enseign. sup. (DI 07)	800 000,00	0,00	800 000,00	800 000,00	0,00	0,00	0,00
2010P104E15 Particip. équip. enseign. sup. (DI 08)	284 000,00	0,00	284 000,00	284 000,00	0,00	0,00	0,00
2010P104E13 Particip. équip. enseign. sup. (DI 10)	1 500 000,00	0,00	1 500 000,00	1 500 000,00	0,00	0,00	0,00
2010P104E43 Participa équips enseign sup-Formation et Recherche(DI18)	200 000,00	0,00	200 000,00	0,00	0,00	0,00	200 000,00
2010P093E94 Participation au budget des collèges privés (DI19)	0,00	100 000,00	100 000,00	0,00	100 000,00	0,00	0,00
2010P101E08 Participation fonct. des CIO (DI 07)	34 722,30	0,00	34 722,30	34 722,30	0,00	0,00	0,00
2010P101E07 Participation fonct. des CIO (DI 08)	80 106,38	0,00	80 106,38	80 106,38	0,00	0,00	0,00
2010P101E06 Participation fonct. des CIO (DI 09)	74 129,63	0,00	74 129,63	74 129,63	0,00	0,00	0,00
2010P101E05 Participation fonct. des CIO (DI 10)	22 850,36	0,00	22 850,36	22 850,36	0,00	0,00	0,00
2010P101E04 Participation fonct. des CIO (DI 11)	28 360,49	0,00	28 360,49	28 360,49	0,00	0,00	0,00
2010P101E03 Participation fonct. des CIO (DI 12)	24 822,02	0,00	24 822,02	24 822,02	0,00	0,00	0,00
2010P101E54 Participation fonct. des CIO (DI 15)	828,14	0,00	828,14	828,14	0,00	0,00	0,00
2010P102E09 Participation fonct. du CDDP (DI 06)	7 562,57	0,00	7 562,57	7 562,57	0,00	0,00	0,00
2010P102E10 Participation fonct. du CDDP (DI 07)	6 835,87	0,00	6 835,87	6 835,87	0,00	0,00	0,00
2010P102E12 Participation fonct. du CDDP (DI 09)	7 885,35	0,00	7 885,35	7 885,35	0,00	0,00	0,00
2010P102E13 Participation fonct. du CDDP (DI 10)	2 930,20	0,00	2 930,20	2 930,20	0,00	0,00	0,00
2010P102E15 Participation fonct. du CDDP (DI 12)	6 847,70	0,00	6 847,70	6 847,70	0,00	0,00	0,00
2010P102E38 Participation fonct. du CDDP (DI 15)	5 609,86	0,00	5 609,86	5 609,86	0,00	0,00	0,00
2010P102E34 Participation. fonct. du CDDP (DI 13)	7 412,88	0,00	7 412,88	7 412,88	0,00	0,00	0,00
2010P102E37 Participation. fonct. du CDDP (DI 14)	6 942,72	0,00	6 942,72	6 942,72	0,00	0,00	0,00
2010P136E15 Patrimoine monumental (DI 05)	352 347,00	0,00	352 347,00	352 347,00	0,00	0,00	0,00
2010P136E40 Patrimoine monumental (DI 06)	1 167 186,61	0,00	1 167 186,61	1 167 186,61	0,00	0,00	0,00
2010P136E43 Patrimoine monumental (DI 08)	725 551,00	0,00	725 551,00	725 551,00	0,00	0,00	0,00
2010P136E19 Patrimoine monumental (DI 09)	15 300,00	0,00	15 300,00	15 300,00	0,00	0,00	0,00
2010P136E45 Patrimoine monumental (DI 10)	624 998,00	0,00	624 998,00	624 998,00	0,00	0,00	0,00
2010P136E46 Patrimoine monumental (DI 11)	992 932,00	0,00	992 932,00	992 932,00	0,00	0,00	0,00
2010P136E47 Patrimoine monumental (DI 12)	1 049 083,00	0,00	1 049 083,00	1 028 474,00	0,00	20 609,00	0,00
2010P136E57 Patrimoine monumental (DI 13)	794 170,00	0,00	794 170,00	794 170,00	0,00	0,00	0,00
2010P136E60 Patrimoine monumental (DI 14)	572 582,00	0,00	572 582,00	572 582,00	0,00	0,00	0,00
2010P136E66 Patrimoine monumental (DI 2015)	358 641,00	0,00	358 641,00	358 641,00	0,00	0,00	0,00
2010P136E68 Patrimoine monumental (DI 2016)	412 474,00	0,00	412 474,00	269 663,00	71 955,00	25 000,00	0,00
2010P136E72 Patrimoine monumental (DI17)	804 107,00	0,00	804 107,00	101 809,00	146 457,00	328 012,00	134 210,00
2010P136E76 Patrimoine monumental (DI18)	808 723,00	0,00	808 723,00	33 547,00	241 938,00	361 900,00	138 312,00
2010P136E81 Patrimoine monumental (DI19)	0,00	820 000,00	820 000,00	0,00	70 000,00	280 000,00	470 000,00
2010P136E20 Patrimoine monumental privé (DI 10)	31 832,00	0,00	31 832,00	31 832,00	0,00	0,00	0,00
2010P136E21 Patrimoine monumental privé (DI 11)	72 611,00	0,00	72 611,00	72 611,00	0,00	0,00	0,00
2010P136E42 Patrimoine monumental public (DI 07)	1 681 088,99	0,00	1 681 088,99	1 681 088,99	0,00	0,00	0,00
2010P136E48 Patrimoine monumental public (DI 09)	778 545,00	0,00	778 545,00	778 545,00	0,00	0,00	0,00

N° ou intitulé de l'AP	Montant des AP			Montant des CP			
	Pour mémoire AP votée y compris ajustement	Révision de l'exercice N	Total cumulé (toutes les délibérations y compris pour N)	Crédits de paiement antérieurs (réalisations cumulées au 01/01/N) (1)	Crédits de paiement ouverts au titre de l'exercice N (2)	Restes à financer de l'exercice N+1	Restes à financer (exercices au-delà de N+1)
2010P136E18 Patrimoine monumental(DI 08)	22 724,00	0,00	22 724,00	22 724,00	0,00	0,00	0,00
2010P040E11 Plan de déplacement urbain (DI 05)	999 999,99	0,00	999 999,99	999 999,99	0,00	0,00	0,00
2010P040E15 Plan de déplacement urbain (DI 06)	74 354,36	0,00	74 354,36	74 354,36	0,00	0,00	0,00
2010P040E17 Plan de déplacement urbain (DI 07)	178 074,50	0,00	178 074,50	178 074,50	0,00	0,00	0,00
2010P040E10 Plan de déplacement urbain (DI 08)	1 264 758,62	0,00	1 264 758,62	1 264 758,62	0,00	0,00	0,00
2010P040E09 Plan de déplacement urbain (DI 09)	15 280,67	0,00	15 280,67	15 280,67	0,00	0,00	0,00
2010P040E08 Plan de déplacement urbain (DI 10)	624 818,81	0,00	624 818,81	624 818,81	0,00	0,00	0,00
2010P040E05 Plan de déplacement urbain (DI 12)	153 873,00	0,00	153 873,00	12 814,00	31 089,00	109 969,00	0,00
2010P040E27 Plan de déplacement urbain (DI 13)	458 417,00	0,00	458 417,00	313 311,73	48 169,55	0,00	0,00
2010P040E28 Plan de déplacement urbain (DI14)	771 000,00	0,00	771 000,00	758 302,23	12 695,65	0,00	0,00
2010P040E29 Plan de déplacement urbain (DI15)	700 000,00	0,00	700 000,00	160 902,56	450 596,66	77 143,36	654,00
2010P040E32 Plan de déplacement urbain (DI16)	2 362 658,00	0,00	2 362 658,00	1 078 947,28	602 905,79	362 678,00	300 000,00
2010P040E33 Plan de déplacement urbain (DI17)	700 000,00	0,00	700 000,00	0,00	150 000,00	215 000,00	335 000,00
2010P040E35 Plan de déplacement urbain (DI18)	1 792 342,00	0,00	1 792 342,00	11 011,66	323 988,34	510 000,00	922 342,00
2010P040E37 Plan de déplacement urbain (DI19)	0,00	850 000,00	850 000,00	0,00	60 000,00	220 000,00	570 000,00
2010P118E04 Plateau de BRIE cinéma (DI 05)	1 394 348,00	0,00	1 394 348,00	1 394 348,00	0,00	0,00	0,00
2010P034E52 Point d'arrêt (DI18)	200 000,00	0,00	200 000,00	0,00	125 000,00	75 000,00	0,00
2010P034E04 Points d'arrêt (DI 07)	97 823,28	0,00	97 823,28	97 823,28	0,00	0,00	0,00
2010P034E22 Points d'arrêt (DI 11)	279 286,87	0,00	279 286,87	279 286,87	0,00	0,00	0,00
2010P034E55 Points d'arrêt (DI 19)	0,00	72 000,00	72 000,00	0,00	18 000,00	18 000,00	36 000,00
2010P034E35 Points d'arrêt (DI14)	72 871,60	0,00	72 871,60	72 871,60	0,00	0,00	0,00
2010P034E39 Points d'arrêt (DI15)	15 912,00	0,00	15 912,00	15 912,00	0,00	0,00	0,00
2010P034E45 Points d'arrêt (DI16)	1 200 000,00	0,00	1 200 000,00	36 559,36	429 506,05	733 934,59	0,00
2010P011E35 Promotion du Tourisme (DI 2015)	194 946,64	0,00	194 946,64	194 946,64	0,00	0,00	0,00
2010P011E06 Promotion du tourisme (DI 04)	62 210,00	0,00	62 210,00	62 210,00	0,00	0,00	0,00
2010P011E07 Promotion du tourisme (DI 05)	40 000,00	0,00	40 000,00	40 000,00	0,00	0,00	0,00
2010P011E08 Promotion du tourisme (DI 06)	48 000,00	0,00	48 000,00	48 000,00	0,00	0,00	0,00
2010P011E09 Promotion du tourisme (DI 07)	80 118,00	0,00	80 118,00	80 118,00	0,00	0,00	0,00
2010P011E10 Promotion du tourisme (DI 08)	33 546,00	0,00	33 546,00	33 546,00	0,00	0,00	0,00
2010P011E11 Promotion du tourisme (DI 09)	35 891,25	0,00	35 891,25	35 891,25	0,00	0,00	0,00
2010P011E12 Promotion du tourisme (DI 10)	48 900,00	0,00	48 900,00	48 900,00	0,00	0,00	0,00
2010P011E13 Promotion du tourisme (DI 11)	61 000,00	0,00	61 000,00	61 000,00	0,00	0,00	0,00
2010P011E14 Promotion du tourisme (DI 12)	59 000,00	0,00	59 000,00	59 000,00	0,00	0,00	0,00
2010P011E32 Promotion du tourisme (DI 2014)	30 000,00	0,00	30 000,00	30 000,00	0,00	0,00	0,00
2010P136E74 Provins patrimoine remarquable (DI17)	600 000,00	0,00	600 000,00	324 151,00	120 000,00	155 849,00	0,00
2010P105E01 Pôles de compétitivité - labo (DI 06)	931 367,18	0,00	931 367,18	931 367,18	0,00	0,00	0,00
2010P010E02 Pôles touristiques régionaux (DI 04)	58 870,00	0,00	58 870,00	58 870,00	0,00	0,00	0,00
2010P010E03 Pôles touristiques régionaux (DI 05)	35 427,09	0,00	35 427,09	35 427,09	0,00	0,00	0,00

N° ou intitulé de l'AP	Montant des AP			Montant des CP			
	Pour mémoire AP votée y compris ajustement	Révision de l'exercice N	Total cumulé (toutes les délibérations y compris pour N)	Crédits de paiement antérieurs (réalisations cumulées au 01/01/N) (1)	Crédits de paiement ouverts au titre de l'exercice N (2)	Restes à financer de l'exercice N+1	Restes à financer (exercices au-delà de N+1)
2010P010E04 Pôles touristiques régionaux (DI 06)	120 000,00	0,00	120 000,00	120 000,00	0,00	0,00	0,00
2010P010E05 Pôles touristiques régionaux (DI 07)	427 691,37	0,00	427 691,37	427 691,37	0,00	0,00	0,00
2010P010E06 Pôles touristiques régionaux (DI 08)	720 716,96	0,00	720 716,96	720 716,96	0,00	0,00	0,00
2010P010E07 Pôles touristiques régionaux (DI 09)	719 896,12	0,00	719 896,12	719 896,12	0,00	0,00	0,00
2010P010E08 Pôles touristiques régionaux (DI 10)	685 266,64	0,00	685 266,64	685 266,64	0,00	0,00	0,00
2010P010E09 Pôles touristiques régionaux (DI 11)	441 498,39	0,00	441 498,39	441 498,39	0,00	0,00	0,00
2010P010E25 Pôles touristiques régionaux (DI 2013)	292 610,00	0,00	292 610,00	280 658,07	7 188,00	0,00	0,00
2010P078E12 Raccorder les pôles (DI 02)	33 824 490,00	0,00	33 824 490,00	29 814 864,69	2 894 283,68	1 112 711,20	0,00
2010P094E17 Restauration scolaire (DI 05)	411 268,06	0,00	411 268,06	411 268,06	0,00	0,00	0,00
2010P094E18 Restauration scolaire (DI 06)	658 676,47	0,00	658 676,47	658 676,47	0,00	0,00	0,00
2010P094E19 Restauration scolaire (DI 07)	667 268,81	0,00	667 268,81	667 268,81	0,00	0,00	0,00
2010P094E20 Restauration scolaire (DI 08)	1 032 188,27	0,00	1 032 188,27	1 032 188,27	0,00	0,00	0,00
2010P094E21 Restauration scolaire (DI 09)	921 067,29	0,00	921 067,29	921 067,29	0,00	0,00	0,00
2010P094E22 Restauration scolaire (DI 10)	1 032 207,16	0,00	1 032 207,16	1 032 207,16	0,00	0,00	0,00
2010P094E23 Restauration scolaire (DI 11)	1 234 455,45	0,00	1 234 455,45	1 234 455,45	0,00	0,00	0,00
2010P094E24 Restauration scolaire (DI 12)	996 274,96	0,00	996 274,96	996 274,96	0,00	0,00	0,00
2010P094E39 Restauration scolaire (DI 13)	1 166 977,31	0,00	1 166 977,31	1 166 977,31	0,00	0,00	0,00
2010P094E49 Restauration scolaire (DI 14)	1 183 234,80	0,00	1 183 234,80	1 183 234,80	0,00	0,00	0,00
2010P094E70 Restauration scolaire (DI 17)	1 259 089,00	0,00	1 259 089,00	1 256 652,15	0,00	0,00	0,00
2010P094E73 Restauration scolaire (DI 18)	1 725 828,21	0,00	1 725 828,21	1 083 073,90	391 812,89	0,00	0,00
2010P094E81 Restauration scolaire (DI19)	0,00	1 275 000,00	1 275 000,00	0,00	1 275 000,00	0,00	0,00
2010P223E04 Santé (DI 06)	1 112,22	0,00	1 112,22	1 112,22	0,00	0,00	0,00
2010P223E05 Santé (DI 07)	98,00	0,00	98,00	98,00	0,00	0,00	0,00
2010P223E06 Santé (DI 08)	13 161,19	0,00	13 161,19	13 161,19	0,00	0,00	0,00
2010P223E07 Santé (DI 09)	102 125,19	0,00	102 125,19	102 125,19	0,00	0,00	0,00
2010P223E08 Santé (DI 10)	145 704,45	0,00	145 704,45	145 704,45	0,00	0,00	0,00
2010P223E09 Santé (DI 11)	86 746,43	0,00	86 746,43	86 746,43	0,00	0,00	0,00
2010P223E10 Santé (DI 12)	66 330,08	0,00	66 330,08	66 330,08	0,00	0,00	0,00
2010P223E33 Santé (DI 2013)	104 966,10	0,00	104 966,10	104 966,10	0,00	0,00	0,00
2010P223E35 Santé (DI 2014)	80 050,51	0,00	80 050,51	80 050,51	0,00	0,00	0,00
2010P223E42 Santé (DI 2015)	102 369,18	0,00	102 369,18	102 369,18	0,00	0,00	0,00
2010P223E46 Santé (DI 2016)	103 837,34	0,00	103 837,34	103 837,34	0,00	0,00	0,00
2010P223E51 Santé (DI 2017)	67 978,45	0,00	67 978,45	67 978,45	0,00	0,00	0,00
2010P223E59 Santé (DI 2019)	0,00	115 000,00	115 000,00	0,00	115 000,00	0,00	0,00
2010P012E08 Schéma départemental du Tourisme (DI 2013)	99 219,00	0,00	99 219,00	99 219,00	0,00	0,00	0,00
2010P237E61 Serv Dépt acquisitions cessions (DI19)	0,00	300 000,00	300 000,00	0,00	300 000,00	0,00	0,00
2010P229E04 Services dép. - construc. (DI 02)	436 896,00	0,00	436 896,00	436 896,00	0,00	0,00	0,00
2010P085E16 Signalisation (DI 14)	300 000,00	0,00	300 000,00	300 000,00	0,00	0,00	0,00

N° ou intitulé de l'AP	Montant des AP			Montant des CP			
	Pour mémoire AP votée y compris ajustement	Révision de l'exercice N	Total cumulé (toutes les délibérations y compris pour N)	Crédits de paiement antérieurs (réalisations cumulées au 01/01/N) (1)	Crédits de paiement ouverts au titre de l'exercice N (2)	Restes à financer de l'exercice N+1	Restes à financer (exercices au-delà de N+1)
2010P085E18 Signalisation (DI 15)	299 827,51	0,00	299 827,51	299 827,51	0,00	0,00	0,00
2010P085E19 Signalisation (DI 16)	299 999,95	0,00	299 999,95	299 999,95	0,00	0,00	0,00
2010P085E20 Signalisation (DI17)	600 000,00	0,00	600 000,00	593 979,39	6 020,61	0,00	0,00
2010P085E21 Signalisation (DI18)	1 000 000,00	0,00	1 000 000,00	435 187,74	169 456,28	145 865,68	200 000,00
2010P085E22 Signalisation (DI19)	0,00	1 000 000,00	1 000 000,00	0,00	800 000,00	200 000,00	0,00
2010P241E18 Solidarité - Acq. Cessions (DI18)	8 000 000,00	0,00	8 000 000,00	0,00	7 500 000,00	500 000,00	0,00
2010P241E17 Solidarité - Acq.cessions (DI16)	452 626,78	0,00	452 626,78	452 626,78	0,00	0,00	0,00
2010P241E10 Solidarité - acq. cessions (DI 06)	5 325 770,00	0,00	5 325 770,00	5 325 770,00	0,00	0,00	0,00
2010P241E13 Solidarité - acq. cessions (DI 10)	600 600,00	0,00	600 600,00	600 600,00	0,00	0,00	0,00
2010P233E06 Solidarité - construction (DI 05)	464 966,14	0,00	464 966,14	464 966,14	0,00	0,00	0,00
2010P233E07 Solidarité - construction (DI 06)	1 497 960,49	0,00	1 497 960,49	1 497 890,49	0,00	0,00	0,00
2010P233E08 Solidarité - construction (DI 11)	6 250 000,00	0,00	6 250 000,00	6 037 524,07	0,00	175 757,69	36 718,24
2010P233E19 Solidarité - construction (DI 14)	1 299 748,32	0,00	1 299 748,32	983 724,41	10 000,00	100 000,00	206 023,91
2010P233E31 Solidarité - construction (DI 18)	750 000,00	0,00	750 000,00	10 768,15	392 400,00	60 890,00	281 000,00
2010P233E32 Solidarité - construction (DI 19)	0,00	4 250 000,00	4 250 000,00	0,00	1 100 000,00	1 700 000,00	1 450 000,00
2010P234E13 Solidarité - entr. gross. rép. (DI 05)	835 021,84	0,00	835 021,84	835 021,84	0,00	0,00	0,00
2010P234E14 Solidarité - entr. gross. rép. (DI 06)	692 267,85	0,00	692 267,85	692 267,85	0,00	0,00	0,00
2010P234E15 Solidarité - entr. gross. rép. (DI 08)	1 444 027,08	0,00	1 444 027,08	1 444 027,08	0,00	0,00	0,00
2010P234E16 Solidarité - entr. gross. rép. (DI 09)	648 746,83	0,00	648 746,83	648 746,83	0,00	0,00	0,00
2010P234E17 Solidarité - entr. gross. rép. (DI 10)	698 162,33	0,00	698 162,33	698 162,33	0,00	0,00	0,00
2010P234E18 Solidarité - entr. gross. rép. (DI 11)	1 061 338,48	0,00	1 061 338,48	1 023 394,18	6 109,74	23 087,71	0,00
2010P234E19 Solidarité - entr. gross. rép. (DI 12)	669 799,88	0,00	669 799,88	551 442,31	77 947,80	40 409,77	0,00
2010P234E39 Solidarité - entr. gross. rép. (DI 13)	1 309 839,16	0,00	1 309 839,16	1 017 924,64	166 155,00	88 167,88	21 969,92
2010P234E42 Solidarité - entr. gross. rép. (DI 14)	1 362 800,00	0,00	1 362 800,00	915 819,16	77 823,87	152 824,48	175 309,39
2010P234E46 Solidarité - entr. gross. rép. (DI 15)	1 497 480,42	0,00	1 497 480,42	1 206 622,31	116 918,74	154 094,75	13 323,66
2010P234E49 Solidarité - entr. gross. rép. (DI 16)	799 000,00	0,00	799 000,00	360 218,52	90 104,41	184 092,97	149 597,04
2010P234E51 Solidarité - entr. gross. rép. (DI 17)	719 000,00	0,00	719 000,00	217 474,11	175 133,12	204 661,73	95 500,00
2010P234E52 Solidarité - entr. gross. rép. (DI 18)	856 500,00	0,00	856 500,00	232 581,46	244 500,00	261 564,77	61 000,00
2010P234E59 Solidarité - entr. gross. rép. (DI 19)	0,00	1 318 600,00	1 318 600,00	0,00	363 194,00	441 440,00	513 966,00
2010P003E39 Soutien divers partenariats (DI 18)	32 000,00	0,00	32 000,00	0,00	0,00	0,00	0,00
2010P003E36 Soutien divers partenariats (DI17)	604 500,00	0,00	604 500,00	64 667,99	164 198,00	256 734,01	116 400,00
2010P003E12 Soutien dév. loc. div. parten. (DI 05)	855 640,00	0,00	855 640,00	855 640,00	0,00	0,00	0,00
2010P003E14 Soutien dév. loc. div. parten. (DI 09)	20 000,00	0,00	20 000,00	20 000,00	0,00	0,00	0,00
2010P157E51 Sub/participations accueil petite enfance (DI16)	27 000,00	0,00	27 000,00	27 000,00	0,00	0,00	0,00
2010P157E02 Subv. partic. acc. pte enfance (DI 08)	499 187,42	0,00	499 187,42	499 187,42	0,00	0,00	0,00
2010P157E03 Subv. partic. acc. pte enfance (DI 09)	345 935,89	0,00	345 935,89	345 935,89	0,00	0,00	0,00
2010P157E04 Subv. partic. acc. pte enfance (DI 10)	463 070,00	0,00	463 070,00	463 070,00	0,00	0,00	0,00
2010P157E05 Subv. partic. acc. pte enfance (DI 11)	182 600,00	0,00	182 600,00	182 600,00	0,00	0,00	0,00

N° ou intitulé de l'AP	Montant des AP			Montant des CP			
	Pour mémoire AP votée y compris ajustement	Révision de l'exercice N	Total cumulé (toutes les délibérations y compris pour N)	Crédits de paiement antérieurs (réalisations cumulées au 01/01/N) (1)	Crédits de paiement ouverts au titre de l'exercice N (2)	Restes à financer de l'exercice N+1	Restes à financer (exercices au-delà de N+1)
2010P157E33 Subvention d'équipement modes d'accueil (DI 2012)	143 100,00	0,00	143 100,00	143 100,00	0,00	0,00	0,00
2010P157E37 Subvention d'équipement modes d'accueil (DI 2013)	243 000,00	0,00	243 000,00	243 000,00	0,00	0,00	0,00
2010P157E41 Subvention et participations accueil petite enfance (DI14)	27 000,00	0,00	27 000,00	27 000,00	0,00	0,00	0,00
2010P157E48 Subvention et participations accueil petite enfance (DI15)	297 100,00	0,00	297 100,00	297 100,00	0,00	0,00	0,00
2010P230E10 Svces dép. - entr. gross. rép. (DI 06)	476 220,87	0,00	476 220,87	476 220,87	0,00	0,00	0,00
2010P230E11 Svces dép. - entr. gross. rép. (DI 07)	1 059 819,49	0,00	1 059 819,49	1 059 819,49	0,00	0,00	0,00
2010P230E12 Svces dép. - entr. gross. rép. (DI 08)	1 346 124,64	0,00	1 346 124,64	1 346 124,64	0,00	0,00	0,00
2010P230E13 Svces dép. - entr. gross. rép. (DI 09)	1 580 255,57	0,00	1 580 255,57	1 580 255,57	0,00	0,00	0,00
2010P230E14 Svces dép. - entr. gross. rép. (DI 10)	2 967 979,71	0,00	2 967 979,71	2 967 979,71	0,00	0,00	0,00
2010P230E15 Svces dép. - entr. gross. rép. (DI 11)	2 749 652,72	0,00	2 749 652,72	2 637 439,61	59 000,00	51 929,17	0,00
2010P230E16 Svces dép. - entr. gross. rép. (DI 12)	2 853 555,50	0,00	2 853 555,50	2 691 524,41	37 910,27	108 484,11	4 500,00
2010P230E54 Svces dép. - entr. gross. rép. (DI 13)	2 432 846,03	0,00	2 432 846,03	2 334 294,43	15 682,32	73 751,60	9 117,68
2010P230E58 Svces dép. - entr. gross. rép. (DI 14)	1 706 809,11	0,00	1 706 809,11	1 388 188,37	76 000,00	187 620,74	55 000,00
2010P230E60 Svces dép. - entr. gross. rép. (DI 15)	2 270 333,89	0,00	2 270 333,89	1 085 277,93	268 059,38	499 675,76	383 453,55
2010P230E63 Svces dép. - entr. gross. rép. (DI 16)	5 633 939,00	0,00	5 633 939,00	1 137 162,12	562 789,29	1 329 986,76	2 601 869,33
2010P230E68 Svces dép. - entr. gross. rép. (DI 17)	2 983 089,80	0,00	2 983 089,80	846 827,98	566 882,82	747 405,76	757 078,17
2010P230E71 Svces dép. - entr. gross. rép. (DI 18)	2 738 000,00	0,00	2 738 000,00	287 902,11	627 200,00	1 153 385,31	661 200,00
2010P230E74 Svces dép. - entr. gross. rép. (DI 19)	0,00	1 888 500,00	1 888 500,00	0,00	410 140,00	860 900,00	617 460,00
2010P252E06 Syst. d'info. géographique (DI 08)	12 509,66	0,00	12 509,66	12 509,66	0,00	0,00	0,00
2010P252E07 Syst. d'info. géographique (DI 09)	44 875,59	0,00	44 875,59	44 875,59	0,00	0,00	0,00
2010P252E08 Syst. d'info. géographique (DI 10)	162 992,24	0,00	162 992,24	162 992,24	0,00	0,00	0,00
2010P252E30 Système d'information géographique (DI 15)	202 016,04	0,00	202 016,04	202 016,04	0,00	0,00	0,00
2010P013E01 Tourisme social (DI 07)	22 645,20	0,00	22 645,20	22 645,20	0,00	0,00	0,00
2010P013E02 Tourisme social (DI 08)	46 501,00	0,00	46 501,00	46 501,00	0,00	0,00	0,00
2010P013E03 Tourisme social (DI 09)	33 234,00	0,00	33 234,00	33 234,00	0,00	0,00	0,00
2010P013E04 Tourisme social (DI 10)	30 771,81	0,00	30 771,81	30 771,81	0,00	0,00	0,00
2010P013E05 Tourisme social (DI 11)	40 139,42	0,00	40 139,42	35 954,42	0,00	0,00	0,00
2010P013E06 Tourisme social (DI 12)	24 989,56	0,00	24 989,56	24 989,56	0,00	0,00	0,00
2010P141E02 Traitement conserv. collect. (DI 10)	9 010,39	0,00	9 010,39	9 010,39	0,00	0,00	0,00
2010P137E20 Valorisation du patrimoine (DI 08)	93 873,05	0,00	93 873,05	93 873,05	0,00	0,00	0,00
2010P137E21 Valorisation du patrimoine (DI 10)	250 000,00	0,00	250 000,00	250 000,00	0,00	0,00	0,00
2010P243E27 Voirie - Acqu.Cessions (DI15)	258 217,91	0,00	258 217,91	258 217,91	0,00	0,00	0,00
2010P243E06 Voirie - acq. cessions (DI 06)	1 417 262,88	0,00	1 417 262,88	1 417 262,88	0,00	0,00	0,00
2010P243E07 Voirie - acq. cessions (DI 08)	135 342,87	0,00	135 342,87	135 342,87	0,00	0,00	0,00
2010P231E03 Voirie - construction (DI 08)	1 199 391,79	0,00	1 199 391,79	1 199 391,77	0,00	0,00	0,00
2010P231E04 Voirie - construction (DI 09)	1 568 346,92	0,00	1 568 346,92	1 568 346,92	0,00	0,00	0,00
2010P231E05 Voirie - construction (DI 10)	1 295 417,73	0,00	1 295 417,73	1 295 417,73	0,00	0,00	0,00
2010P231E07 Voirie - construction (DI 12)	911 835,15	0,00	911 835,15	911 835,15	0,00	0,00	0,00

N° ou intitulé de l'AP	Montant des AP			Montant des CP			
	Pour mémoire AP votée y compris ajustement	Révision de l'exercice N	Total cumulé (toutes les délibérations y compris pour N)	Crédits de paiement antérieurs (réalisations cumulées au 01/01/N) (1)	Crédits de paiement ouverts au titre de l'exercice N (2)	Restes à financer de l'exercice N+1	Restes à financer (exercices au-delà de N+1)
2010P231E11 Voirie - construction (DI 13)	223 745,77	0,00	223 745,77	223 745,77	0,00	0,00	0,00
2010P231E12 Voirie - construction (DI 14)	1 442 515,07	0,00	1 442 515,07	1 442 515,07	0,00	0,00	0,00
2010P231E13 Voirie - construction (DI 17)	2 610 009,20	0,00	2 610 009,20	133 999,68	442 000,00	944 869,82	1 081 242,44
2010P231E15 Voirie - construction (DI 19)	0,00	1 300 000,00	1 300 000,00	0,00	68 000,00	832 000,00	400 000,00
2010P232E17 Voirie - entr. gross. rép. (DI 06)	1 030 735,39	0,00	1 030 735,39	1 030 735,39	0,00	0,00	0,00
2010P232E09 Voirie - entr. gross. rép. (DI 07)	1 453 526,28	0,00	1 453 526,28	1 453 526,28	0,00	0,00	0,00
2010P232E18 Voirie - entr. gross. rép. (DI 08)	440 109,21	0,00	440 109,21	420 443,09	14 006,06	5 640,74	0,00
2010P232E19 Voirie - entr. gross. rép. (DI 09)	793 522,95	0,00	793 522,95	778 522,95	2 973,78	5 000,00	7 026,22
2010P232E20 Voirie - entr. gross. rép. (DI 10)	507 400,14	0,00	507 400,14	507 400,14	0,00	0,00	0,00
2010P232E21 Voirie - entr. gross. rép. (DI 11)	641 600,62	0,00	641 600,62	641 600,62	0,00	0,00	0,00
2010P232E22 Voirie - entr. gross. rép. (DI 12)	777 243,60	0,00	777 243,60	438 030,74	201 000,00	121 462,86	16 750,00
2010P232E28 Voirie - entr. gross. rép. (DI 13)	442 500,00	0,00	442 500,00	310 380,96	60 000,00	67 119,04	5 000,00
2010P232E29 Voirie - entr. gross. rép. (DI 14)	794 500,00	0,00	794 500,00	662 835,59	97 371,35	34 293,06	0,00
2010P232E31 Voirie - entr. gross. rép. (DI 15)	648 500,00	0,00	648 500,00	336 471,69	39 000,00	136 835,08	136 193,23
2010P232E34 Voirie - entr. gross. rép. (DI 16)	806 500,00	0,00	806 500,00	414 877,72	59 335,83	116 630,35	206 662,78
2010P232E36 Voirie - entr. gross. rép. (DI 17)	715 000,00	0,00	715 000,00	313 057,91	122 952,01	113 501,43	160 535,14
2010P232E37 Voirie - entr. gross. rép. (DI 18)	760 000,00	0,00	760 000,00	256 934,04	105 000,00	188 375,84	195 000,00
2010P232E41 Voirie - entr. gross. rép. (DI 19)	0,00	647 600,00	647 600,00	0,00	124 270,00	247 040,00	276 290,00
2010P243E34 Voirie acquisitions et cessions (DI 18)	170 000,00	0,00	170 000,00	0,00	170 000,00	0,00	0,00
2010P010E30 développement touristique territorial (DI 2015)	255 770,00	0,00	255 770,00	226 065,70	9 227,30	0,00	0,00
2010P086E55 entretien et grosses rép (DI13)	22 066 247,86	0,00	22 066 247,86	21 599 385,04	294 791,20	156 213,05	0,00
2010P086E66 entretien et grosses rép (DI14)	19 889 333,46	0,00	19 889 333,46	18 457 339,70	1 176 524,74	182 199,84	0,00
2010P086E69 entretien et grosses rép (DI15)	20 138 513,66	0,00	20 138 513,66	18 488 202,82	978 426,47	483 465,57	179 465,62
2010P086E75 entretien et grosses réparations (DI17)	36 903 752,24	0,00	36 903 752,24	26 130 730,01	5 141 501,66	2 347 915,55	2 980 176,67
2010P086E81 entretien et grosses réparations (DI18)	31 434 441,20	0,00	31 434 441,20	14 732 075,32	6 434 220,58	4 511 143,41	4 787 940,84
2010P086E84 entretien et grosses réparations (DI19)	0,00	26 978 450,00	26 978 450,00	0,00	5 705 050,00	8 419 100,00	12 854 300,00
2018P005E01 fonds d'aménagement (DI19)	0,00	1 200 000,00	1 200 000,00	0,00	200 000,00	1 000 000,00	0,00
2010P008E51 hébergement touristique (DI2015)	111 094,00	0,00	111 094,00	109 694,00	0,00	0,00	0,00
2010P255E62 matériel et mobilier (DI18)	314 000,00	0,00	314 000,00	86 796,10	5 000,00	0,00	0,00
2010P255E64 matériel et mobilier (DI19)	0,00	510 000,00	510 000,00	0,00	510 000,00	0,00	0,00

(1) Il s'agit des réalisations effectives correspondant aux mandats émis.

(2) Il s'agit du montant prévu initialement par l'échéancier corrigé des révisions.

IV – ANNEXES	IV
ENGAGEMENTS HORS BILAN – AUTORISATIONS D'ENGAGEMENT	C8

SITUATION DES AUTORISATIONS D'ENGAGEMENT ET CREDITS DE PAIEMENT

N° ou intitulé de l'AE	Montant des AE			Montant des CP			
	Pour mémoire AE votée y compris ajustement	Révision de l'exercice N	Total cumulé (toutes les délibérations y compris pour N)	Crédits de paiement antérieurs (réalisations cumulées au 01/01/N) (1)	Crédits de paiement ouverts au titre de l'exercice N (2)	Restes à financer de l'exercice N+1	Restes à financer (exercices au-delà de N+1)
TOTAL	110 651 912,31	8 344 691,00	118 996 603,31	103 299 313,52	9 165 892,92	4 177 093,41	1 802 120,00
2010P180E43 Accompagnement et évaluation TNS RSA (AE16)	195 920,00	0,00	195 920,00	195 920,00	0,00	0,00	0,00
2010P180E47 Accompagnement et évaluation TNS RSA (AE17)	378 210,00	0,00	378 210,00	197 600,00	129 220,00	0,00	0,00
2010P180E51 Accompagnement et évaluation TNS RSA (AE18)	400 000,00	0,00	400 000,00	0,00	100 000,00	300 000,00	0,00
2010P182E26 Accompagnement vers l'emploi (AE18)	236 225,00	0,00	236 225,00	0,00	236 225,00	0,00	0,00
2010P182E32 Accompagnement vers l'emploi (AE19)	0,00	2 800 000,00	2 800 000,00	0,00	2 098 061,76	701 938,24	0,00
2010P182E01 Accompagnement vers l'emploi AE (DF 10)	2 690 464,00	0,00	2 690 464,00	2 690 464,00	0,00	0,00	0,00
2010P182E03 Accompagnement vers l'emploi AE (DF 11)	5 750 954,00	0,00	5 750 954,00	5 750 954,00	0,00	0,00	0,00
2010P182E10 Accompagnement vers l'emploi AE (DF12)	1 910 812,10	0,00	1 910 812,10	1 910 812,10	0,00	0,00	0,00
2010P182E12 Accompagnement vers l'emploi AE (DF13)	3 082 055,00	0,00	3 082 055,00	3 082 055,00	0,00	0,00	0,00
2010P182E15 Accompagnement vers l'emploi AE (DF14)	2 646 584,71	0,00	2 646 584,71	2 646 584,71	0,00	0,00	0,00
2010P182E17 Accompagnement vers l'emploi AE (DF15)	2 804 688,68	0,00	2 804 688,68	2 804 688,68	0,00	0,00	0,00
2010P182E21 Accompagnement vers l'emploi AE (DF16)	1 731 878,35	0,00	1 731 878,35	1 731 878,35	0,00	0,00	0,00
2010P071E51 Acqu Foncière AE2014	100 000,00	0,00	100 000,00	54 111,77	39 443,11	0,00	0,00
2010P181E28 Act insertion activité éco AE (DF13)	2 241 966,00	0,00	2 241 966,00	2 241 966,00	0,00	0,00	0,00
2010P184E12 Act. insert. soc. médico-soc. AE (DF 07)	816 901,93	0,00	816 901,93	816 901,93	0,00	0,00	0,00
2010P184E11 Act. insert. soc. médico-soc. AE (DF 08)	858 225,59	0,00	858 225,59	858 225,59	0,00	0,00	0,00
2010P184E08 Act. insert. soc. médico-soc. AE (DF 09)	548 312,97	0,00	548 312,97	548 312,97	0,00	0,00	0,00
2010P184E05 Act. insert. soc. médico-soc. AE (DF 10)	623 888,82	0,00	623 888,82	623 888,82	0,00	0,00	0,00
2010P188E16 Act. insertion par le logement AE (DF 10)	514 300,00	0,00	514 300,00	514 300,00	0,00	0,00	0,00
2010P188E34 Act. insertion par le logement AE (DF 11)	552 654,00	0,00	552 654,00	552 654,00	0,00	0,00	0,00
2010P188E44 Act. insertion par le logement AE (DF 13)	432 941,98	0,00	432 941,98	432 941,98	0,00	0,00	0,00
2010P188E57 Act. insertion par le logement AE (DF 17)	21 772,28	0,00	21 772,28	15 004,78	0,00	0,00	0,00
2010P188E59 Act. insertion par le logement AE (DF18)	5 847,00	0,00	5 847,00	0,00	5 847,00	0,00	0,00
2010P188E62 Act. insertion par le logement AE (DF19)	0,00	10 000,00	10 000,00	0,00	0,00	10 000,00	0,00
2010P188E10 Act. insertion par le logt GDV AE (DF 10)	53 753,90	0,00	53 753,90	53 753,90	0,00	0,00	0,00
2010P188E35 Act. insertion par le logt GDV AE (DF 11)	14 080,00	0,00	14 080,00	14 080,00	0,00	0,00	0,00
2010P180E04 Act. insertion pro. et form. AE (DF 07)	3 485 577,89	0,00	3 485 577,89	3 485 577,89	0,00	0,00	0,00

N° ou intitulé de l'AE	Montant des AE			Montant des CP			
	Pour mémoire AE votée y compris ajustement	Révision de l'exercice N	Total cumulé (toutes les délibérations y compris pour N)	Crédits de paiement antérieurs (réalisations cumulées au 01/01/N) (1)	Crédits de paiement ouverts au titre de l'exercice N (2)	Restes à financer de l'exercice N+1	Restes à financer (exercices au-delà de N+1)
2010P180E03 Act. insertion pro. et form. AE (DF 08)	7 348 274,63	0,00	7 348 274,63	7 348 274,63	0,00	0,00	0,00
2010P180E08 Act. insertion pro. et form. AE (DF 09)	36 000,00	0,00	36 000,00	36 000,00	0,00	0,00	0,00
2010P180E09 Act. insertion pro. et form. AE (DF 10)	2 039 945,80	0,00	2 039 945,80	2 039 945,80	0,00	0,00	0,00
2010P180E24 Act. insertion pro. et form. AE (DF 11)	2 061 302,00	0,00	2 061 302,00	2 061 302,00	0,00	0,00	0,00
2010P180E27 Act. insertion pro. et form. AE (DF 12)	2 171 613,00	0,00	2 171 613,00	2 171 613,00	0,00	0,00	0,00
2010P180E29 Act. insertion pro. et form. AE (DF 13)	2 068 319,80	0,00	2 068 319,80	2 068 319,80	0,00	0,00	0,00
2010P180E31 Act. insertion pro. et form. AE (DF 14)	2 089 505,41	0,00	2 089 505,41	2 089 505,41	0,00	0,00	0,00
2010P180E33 Act. insertion pro. et form. AE (DF15)	1 797 880,18	0,00	1 797 880,18	1 797 880,18	0,00	0,00	0,00
2010P181E02 Act. insertion retour act. éco AE (DF 09)	6 391 548,76	0,00	6 391 548,76	6 391 548,76	0,00	0,00	0,00
2010P181E03 Act. insertion retour act. éco AE (DF 10)	2 103 234,40	0,00	2 103 234,40	2 103 234,40	0,00	0,00	0,00
2010P181E21 Act. insertion retour act.éco AE (DF 11)	2 351 215,61	0,00	2 351 215,61	2 351 215,61	0,00	0,00	0,00
2010P181E25 Act. insertion retour act.éco AE (DF 12)	2 312 225,00	0,00	2 312 225,00	2 312 225,00	0,00	0,00	0,00
2010P180E37 Action Insertion pro.et form. (AE16)	1 952 497,95	0,00	1 952 497,95	1 951 365,08	0,00	0,00	0,00
2010P184E27 Actions cohésion sociale AE (DF 11)	675 572,86	0,00	675 572,86	675 572,86	0,00	0,00	0,00
2010P180E68 Actions d'insertion socioprofessionnelles (AE19)	0,00	500 000,00	500 000,00	0,00	0,00	0,00	500 000,00
2010P184E29 Actions de cohésion sociale AE (DF12)	967 983,97	0,00	967 983,97	967 983,97	0,00	0,00	0,00
2010P184E33 Actions de cohésion sociale AE (DF13)	1 061 534,69	0,00	1 061 534,69	1 061 534,69	0,00	0,00	0,00
2010P184E37 Actions de cohésion sociale AE (DF14)	961 548,50	0,00	961 548,50	961 548,50	0,00	0,00	0,00
2010P184E42 Actions de cohésion sociale AE (DF15)	885 147,69	0,00	885 147,69	883 531,65	0,00	0,00	0,00
2010P184E44 Actions de cohésion sociale AE (DF16)	766 229,09	0,00	766 229,09	766 207,70	0,00	0,00	0,00
2010P184E48 Actions de cohésion sociale AE (DF17)	84 851,52	0,00	84 851,52	84 851,52	0,00	0,00	0,00
2010P184E50 Actions de cohésion sociale AE (DF18)	82 980,00	0,00	82 980,00	41 490,00	41 490,00	0,00	0,00
2010P184E52 Actions de cohésion sociale AE (DF19)	0,00	82 980,00	82 980,00	0,00	41 490,00	41 490,00	0,00
2010P176E47 Actions extra légales en faveur des PA (AE11)	74 601,10	0,00	74 601,10	74 601,10	0,00	0,00	0,00
2010P181E30 Actions insertion activité éco AE (DF14)	2 128 236,00	0,00	2 128 236,00	2 128 236,00	0,00	0,00	0,00
2010P181E38 Actions insertion activité éco AE (DF16)	2 103 552,00	0,00	2 103 552,00	2 103 552,00	0,00	0,00	0,00
2010P181E47 Actions insertion activité éco AE (DF18)	2 300 000,00	0,00	2 300 000,00	1 149 984,00	1 150 000,00	0,00	0,00
2010P181E51 Actions insertion activité éco AE (DF19)	0,00	2 300 000,00	2 300 000,00	0,00	1 150 000,00	1 150 000,00	0,00
2010P059E59 Agriculture (AE17)	60 000,00	0,00	60 000,00	44 800,00	0,00	0,00	0,00
2010P059E65 Agriculture (AE19)	0,00	100 000,00	100 000,00	0,00	35 000,00	35 000,00	30 000,00
2010P100E36 Aide aux projets éducatifs (AE18)	110 000,00	0,00	110 000,00	8 880,00	100 000,00	0,00	0,00
2010P097E06 Aire recrut. coll. AE (DF12)	42 075,28	0,00	42 075,28	42 075,28	0,00	0,00	0,00
2010P143E01 Améliorer l'accueil des P.H. AE (DF 10)	40 295,54	0,00	40 295,54	40 295,54	0,00	0,00	0,00

N° ou intitulé de l'AE	Montant des AE			Montant des CP			
	Pour mémoire AE votée y compris ajustement	Révision de l'exercice N	Total cumulé (toutes les délibérations y compris pour N)	Crédits de paiement antérieurs (réalisations cumulées au 01/01/N) (1)	Crédits de paiement ouverts au titre de l'exercice N (2)	Restes à financer de l'exercice N+1	Restes à financer (exercices au-delà de N+1)
2010P005E33 Aménag. urbanisme, prospective AE (DF 2012)	99 387,60	0,00	99 387,60	99 387,60	0,00	0,00	0,00
2010P005E05 Aménag. urbanisme prospect. AE (DF 07)	195 055,70	0,00	195 055,70	195 055,70	0,00	0,00	0,00
2010P005E11 Aménag. urbanisme prospect. AE (DF 09)	55 335,18	0,00	55 335,18	55 335,18	0,00	0,00	0,00
2010P005E08 Aménag. urbanisme prospect. AE (DF 10)	105 158,30	0,00	105 158,30	105 158,30	0,00	0,00	0,00
2010P005E38 Aménagement, urbanisme et prospective (AE17)	142 276,00	0,00	142 276,00	142 276,00	0,00	0,00	0,00
2010P005E37 Aménagement, urbanisme et prospective (DF 2016)	162 361,00	0,00	162 361,00	162 361,00	0,00	0,00	0,00
2010P005E42 Aménagement, urbanisme et prospective (DF19)	0,00	150 000,00	150 000,00	0,00	90 000,00	60 000,00	0,00
2010P005E41 Aménagement, urbanisme, prospective (AE18)	200 000,00	0,00	200 000,00	45 870,00	40 000,00	100 000,00	0,00
2010P005E34 Aménagt, urbanisme et prospective (DF 2013)	145 112,45	0,00	145 112,45	145 112,45	0,00	0,00	0,00
2010P132E09 Antiquités et objets d'art AE (DF 10)	51 876,52	0,00	51 876,52	51 876,52	0,00	0,00	0,00
2010P138E75 Arch. dev et valor des coll. SDA (AE13)	69 844,24	0,00	69 844,24	69 844,24	0,00	0,00	0,00
2010P138E72 Arch. dév et valor. des coll. SDA (AE12)	15 966,60	0,00	15 966,60	15 966,60	0,00	0,00	0,00
2010P138E06 Arch. dév. et valor. des coll. AE (DF 06)	154 908,49	0,00	154 908,49	154 902,24	0,00	0,00	0,00
2010P138E18 Arch. dév. et valor. des coll. AE (DF 09)	54 459,86	0,00	54 459,86	54 459,86	0,00	0,00	0,00
2010P138E66 Arch. dév. et valor. des coll. Service des publics AE (11)	119 244,38	0,00	119 244,38	119 244,38	0,00	0,00	0,00
2010P180E61 Articuler les parcours d'insertion Délib 403 du 061117 (AE18)	127 723,72	0,00	127 723,72	0,00	127 723,72	0,00	0,00
2010P089E18 Autre - Vie des collèges (AE11)	42 200,86	0,00	42 200,86	42 200,86	0,00	0,00	0,00
2010P089E34 Autre-Vie des collèges (AE18)	20 000,00	0,00	20 000,00	9 240,00	10 000,00	0,00	0,00
2010P045E01 Autres - transports scolaires AE (AE 10)	63 238,50	0,00	63 238,50	63 238,50	0,00	0,00	0,00
2010P089E17 Autres - vie des collèges (AE10)	163 991,10	0,00	163 991,10	163 991,10	0,00	0,00	0,00
2010P200E41 Autres opérations financières AE (DF11)	327 138,73	0,00	327 138,73	327 138,73	0,00	0,00	0,00
2010P119E17 Autres- développement culturel AE 2012	55 435,19	0,00	55 435,19	55 435,19	0,00	0,00	0,00
2012P001E06 Centre Vie Ass AE (DF13)	38 754,72	0,00	38 754,72	38 754,72	0,00	0,00	0,00
2010P180E53 Clause d'insertion FSE 2017 - 2018 (AE17)	104 022,93	0,00	104 022,93	0,00	104 022,93	0,00	0,00
2010P065E36 Climat énergie (AE 11)	24 994,76	0,00	24 994,76	24 994,76	0,00	0,00	0,00
2010P002E38 Contrats C3D AE (DF 07)	78 984,00	0,00	78 984,00	78 984,00	0,00	0,00	0,00
2010P002E02 Contrats C3D AE (DF 09)	328 132,89	0,00	328 132,89	304 138,03	0,00	23 994,86	0,00
2010P002E42 Contrats C3D AE (DF 2010)	17 808,00	0,00	17 808,00	17 808,00	0,00	0,00	0,00
2010P002E44 Contrats C3D AE (DF 2011)	25 400,00	0,00	25 400,00	16 000,00	0,00	0,00	0,00
2010P002E23 Contrats CLAIR AE (DF 07)	2 472 834,81	0,00	2 472 834,81	2 465 621,50	0,00	7 213,31	0,00
2010P002E26 Contrats CLAIR AE (DF 10)	95 641,56	0,00	95 641,56	34 430,87	60 022,66	1 188,03	0,00
2010P002E43 Contrats CLAIR AE (DF 2011)	397 996,56	0,00	397 996,56	397 387,42	0,00	609,14	0,00
2010P002E52 Contrats intercommunaux (DF 2014)	231 456,00	0,00	231 456,00	231 456,00	0,00	0,00	0,00

N° ou intitulé de l'AE	Montant des AE			Montant des CP			
	Pour mémoire AE votée y compris ajustement	Révision de l'exercice N	Total cumulé (toutes les délibérations y compris pour N)	Crédits de paiement antérieurs (réalisations cumulées au 01/01/N) (1)	Crédits de paiement ouverts au titre de l'exercice N (2)	Restes à financer de l'exercice N+1	Restes à financer (exercices au-delà de N+1)
2010P002E55 Contrats intercommunaux (DF 2015)	200 000,00	0,00	200 000,00	200 000,00	0,00	0,00	0,00
2010P002E48 Contrats intercommunaux AE (DF 2012)	163 128,14	0,00	163 128,14	162 918,58	0,00	209,56	0,00
2010P052E85 Cour d'Eau (AE 14)	144 226,03	0,00	144 226,03	144 226,03	0,00	0,00	0,00
2010P052E81 Cours d'Eau (AE 13)	160 998,82	0,00	160 998,82	160 998,82	0,00	0,00	0,00
2010P052E89 Cours d'Eau (AE 15)	139 741,96	0,00	139 741,96	139 741,96	0,00	0,00	0,00
2010P052E98 Cours d'Eau (AE17)	149 210,22	0,00	149 210,22	136 368,96	0,00	0,00	0,00
2010P052E103 Cours d'Eau (AE18)	170 000,00	0,00	170 000,00	26 825,40	113 000,00	0,00	0,00
2010P052E107 Cours d'Eau (AE19)	0,00	230 000,00	230 000,00	0,00	69 000,00	161 000,00	0,00
2010P052E76 Cours d'eau (AE 12)	146 475,92	0,00	146 475,92	146 475,92	0,00	0,00	0,00
2010P052E94 Cours d'eau (AE 16)	176 659,59	0,00	176 659,59	176 659,59	0,00	0,00	0,00
2010P052E71 Cours d'eau A.E. (DF 11)	180 641,61	0,00	180 641,61	180 641,61	0,00	0,00	0,00
2010P052E56 Cours d'eau AE (DF 09)	215 279,08	0,00	215 279,08	215 279,08	0,00	0,00	0,00
2010P052E57 Cours d'eau AE (DF 10)	155 857,55	0,00	155 857,55	155 857,55	0,00	0,00	0,00
2010P138E89 Dev et valor des collections (AE16)	66 683,22	0,00	66 683,22	66 683,22	0,00	0,00	0,00
2010P138E100 Dev et valor des collections (AE18)	62 000,00	0,00	62 000,00	0,00	35 000,00	0,00	0,00
2010P138E79 Dev et valor des collections Archives (AE14)	181 996,72	0,00	181 996,72	181 996,72	0,00	0,00	0,00
2010P138E85 Devel et valoris des collections (AE15)	800 000,00	0,00	800 000,00	598 802,31	170 000,00	31 197,69	0,00
2010P180E66 Dispositifs INSERTION&EMPLOI (AE19)	0,00	1 515 111,00	1 515 111,00	0,00	1 224 391,00	85 720,00	205 000,00
2010P182E30 Dispositifs d'accomp. socio-professionnel prest (AE18)	234 000,00	0,00	234 000,00	13 865,00	117 000,00	0,00	0,00
2010P180E41 Dispositifs d'insertion (AE17)	2 325 695,58	0,00	2 325 695,58	2 035 199,75	290 495,83	0,00	0,00
2010P180E55 Dispositifs d'insertion Emploi prestations (AE18)	240 540,00	0,00	240 540,00	0,00	67 220,00	59 000,00	38 220,00
2010P180E58 Dispositifs d'insertion Emploi subv (AE18)	204 257,46	0,00	204 257,46	0,00	0,00	204 257,46	0,00
2010P180E49 Dispositifs d'insertion subv (AE18)	1 822 526,00	0,00	1 822 526,00	1 287 006,00	285 520,00	250 000,00	0,00
2010P121E05 Dépayz'art AE (DF 2011)	1 461 412,00	0,00	1 461 412,00	1 461 412,00	0,00	0,00	0,00
2010P121E06 Dépayz'art AE (DF 2013)	123 857,76	0,00	123 857,76	123 857,76	0,00	0,00	0,00
2010P121E01 Dépayz'arts AE (DF 07)	3 637 994,70	0,00	3 637 994,70	3 637 994,70	0,00	0,00	0,00
2010P144E01 Développement des publics AE (DF 09)	80 724,00	0,00	80 724,00	80 724,00	0,00	0,00	0,00
2010P020E34 Développement du réseau AE (DF11)	240 396,00	0,00	240 396,00	240 396,00	0,00	0,00	0,00
2010P010E27 Développement touristique territorial (AE 2014)	30 000,00	0,00	30 000,00	30 000,00	0,00	0,00	0,00
2010P010E29 Développement touristique territorial (AE 2015)	48 597,00	0,00	48 597,00	48 597,00	0,00	0,00	0,00
2010P010E26 Développement touristique territorial (AE13)	71 836,20	0,00	71 836,20	71 836,20	0,00	0,00	0,00
2010P010E33 Développement touristique territorial (DF 2016)	40 000,00	0,00	40 000,00	21 750,00	10 000,00	8 250,00	0,00
2010P091E12 Equipe. et suppléance des ATTEE (AE13)	11 113,11	0,00	11 113,11	11 113,11	0,00	0,00	0,00

N° ou intitulé de l'AE	Montant des AE			Montant des CP			
	Pour mémoire AE votée y compris ajustement	Révision de l'exercice N	Total cumulé (toutes les délibérations y compris pour N)	Crédits de paiement antérieurs (réalisations cumulées au 01/01/N) (1)	Crédits de paiement ouverts au titre de l'exercice N (2)	Restes à financer de l'exercice N+1	Restes à financer (exercices au-delà de N+1)
2010P096E20 Equipement et matériel TICE (AE12)	468 650,18	0,00	468 650,18	468 650,18	0,00	0,00	0,00
2010P096E34 Equipement et matériel TICE (AE13)	665 845,15	0,00	665 845,15	665 845,15	0,00	0,00	0,00
2010P096E37 Equipement et matériel TICE (AE14)	688 403,30	0,00	688 403,30	688 403,30	0,00	0,00	0,00
2010P096E01 Equipement et matériel TICE AE (DF 10)	114 929,62	0,00	114 929,62	114 929,62	0,00	0,00	0,00
2010P096E17 Equipement et matériel TICE AE (DF 11)	228 596,50	0,00	228 596,50	228 596,50	0,00	0,00	0,00
2010P062E27 Esp. nat sensibles - Dép. (AE 09)	135 497,01	0,00	135 497,01	135 497,01	0,00	0,00	0,00
2010P067E51 Esp. nat. sensibles - Autres (AE 15)	42 962,50	0,00	42 962,50	42 962,50	0,00	0,00	0,00
2010P067E55 Esp. nat. sensibles - Autres (AE 16)	31 807,00	0,00	31 807,00	31 807,00	0,00	0,00	0,00
2010P067E63 Esp. nat. sensibles - Autres (AE 17)	9 641,00	0,00	9 641,00	9 641,00	0,00	0,00	0,00
2010P067E67 Esp. nat. sensibles - Autres (AE 18)	42 000,00	0,00	42 000,00	9 984,00	20 000,00	0,00	0,00
2010P067E71 Esp. nat. sensibles - Autres (AE 19)	0,00	50 000,00	50 000,00	0,00	15 000,00	35 000,00	0,00
2010P062E85 Esp. nat. sensibles - Dép (AE 12)	44 095,60	0,00	44 095,60	44 095,60	0,00	0,00	0,00
2010P062E102 Esp. nat. sensibles - Dép (AE 15)	41 000,00	0,00	41 000,00	24 705,90	5 000,00	0,00	0,00
2010P062E73 Esp. nat. sensibles - Dép. (AE 10)	100 161,90	0,00	100 161,90	100 161,90	0,00	0,00	0,00
2010P062E71 Esp. nat. sensibles - Dép. (AE 11)	194 849,76	0,00	194 849,76	194 849,76	0,00	0,00	0,00
2010P062E07 Esp. nat. sensibles - suivi écologique - Dép. (AE 09)	29 715,00	0,00	29 715,00	29 715,00	0,00	0,00	0,00
2010P023E01 Etudes AE (DF 08)	708 851,88	0,00	708 851,88	708 851,88	0,00	0,00	0,00
2010P198E24 Etudes et Divers (AE 2015)	32 760,00	0,00	32 760,00	32 760,00	0,00	0,00	0,00
2010P198E19 Etudes et Divers - AE 2013	142 421,57	0,00	142 421,57	142 421,57	0,00	0,00	0,00
2010P198E22 Etudes et Divers - AE 2014	35 073,50	0,00	35 073,50	35 073,50	0,00	0,00	0,00
2010P198E05 Etudes et divers AE (DF 09)	237 295,21	0,00	237 295,21	237 295,21	0,00	0,00	0,00
2010P198E18 Etudes et- divers AE 2012	60 000,00	0,00	60 000,00	60 000,00	0,00	0,00	0,00
2010P036E18 Infrastructures de transport (AE12)	237 496,08	0,00	237 496,08	183 815,39	35 000,00	0,00	0,00
2010P036E23 Infrastructures de transport (AE14)	150 000,00	0,00	150 000,00	59 255,15	23 340,00	27 404,85	0,00
2010P036E29 Infrastructures de transport (AE15)	835 000,00	0,00	835 000,00	15 707,76	200 000,00	200 000,00	403 000,00
2010P036E36 Infrastructures de transport (AE17)	33 850,00	0,00	33 850,00	14 200,00	2 000,00	2 000,00	14 450,00
2010P057E47 Laboratoire dép. d'analyses - non assujetti (AE18)	32 309,00	0,00	32 309,00	17 680,00	6 462,00	0,00	0,00
2010P057E53 Laboratoire dép. d'analyses - non assujetti (AE19)	0,00	29 000,00	29 000,00	0,00	23 200,00	5 800,00	0,00
2010P047E22 Lignes de Trans.Scol.des élèves et étud.handicapés (AE17)	240 000,00	0,00	240 000,00	53 170,34	75 000,00	60 000,00	25 000,00
2010P047E09 Lignes de Trans.Scol.des élèves et étud.handicapés AE 12	189 206,03	0,00	189 206,03	189 206,03	0,00	0,00	0,00
2010P046E24 Lignes de Transport Scolaire (AE 11)	240 074,15	0,00	240 074,15	240 074,15	0,00	0,00	0,00
2010P145E42 Musée Dév. et valor. des coll. AE (DF 09)	151 798,63	0,00	151 798,63	151 798,63	0,00	0,00	0,00
2010P145E58 Musée Dév. et valor. des coll. AE (DF 11)	22 514,70	0,00	22 514,70	22 514,70	0,00	0,00	0,00

N° ou intitulé de l'AE	Montant des AE			Montant des CP			
	Pour mémoire AE votée y compris ajustement	Révision de l'exercice N	Total cumulé (toutes les délibérations y compris pour N)	Crédits de paiement antérieurs (réalisations cumulées au 01/01/N) (1)	Crédits de paiement ouverts au titre de l'exercice N (2)	Restes à financer de l'exercice N+1	Restes à financer (exercices au-delà de N+1)
2010P129E35 Médiathèque - Développement du réseau AE (DF 13)	34 146,00	0,00	34 146,00	34 146,00	0,00	0,00	0,00
2010P039E18 PAM 77 (AE 12)	43 494,67	0,00	43 494,67	43 494,67	0,00	0,00	0,00
2010P039E17 PAM 77 (AE 11)	434 480,00	0,00	434 480,00	434 480,00	0,00	0,00	0,00
2010P039E33 PAM 77 (AE 17)	280 064,60	0,00	280 064,60	62 461,20	70 000,00	70 000,00	41 450,00
2010P039E01 PAM77 AE (AE 09)	218 647,54	0,00	218 647,54	218 647,54	0,00	0,00	0,00
2017P002E04 PLIE Délib401 du 060317 (AE18)	448 117,91	0,00	448 117,91	0,00	448 117,91	0,00	0,00
2017P002E06 PLIE Délib415 du 250618 (AE18)	430 000,27	0,00	430 000,27	0,00	0,00	430 000,27	0,00
2010P104E27 Part.enseig. sup AE (AE12)	50 040,00	0,00	50 040,00	50 040,00	0,00	0,00	0,00
2010P040E02 Plan de déplacement urbain AE (AE 09)	66 926,83	0,00	66 926,83	66 926,83	0,00	0,00	0,00
2017P002E08 Plans Locaux d'Insertion pour l'Emploi FSE (AE19)	0,00	530 000,00	530 000,00	0,00	0,00	0,00	530 000,00
2010P034E02 Points d'arrêt AE (DF 08)	44 227,48	0,00	44 227,48	44 227,48	0,00	0,00	0,00
2010P011E38 Promotion du tourisme (AE15)	129 627,88	0,00	129 627,88	129 627,88	0,00	0,00	0,00
2010P010E22 Pôles touristiques régionaux AE (DF10)	24 360,00	0,00	24 360,00	24 360,00	0,00	0,00	0,00
2010P094E52 Restauration scolaire (AE 13)	267 875,67	0,00	267 875,67	267 875,67	0,00	0,00	0,00
2010P094E45 Restauration scolaire (AE13)	161 502,76	0,00	161 502,76	161 502,76	0,00	0,00	0,00
2010P012E10 Schéma départemental du tourisme (AE 2012)	26 650,00	0,00	26 650,00	26 650,00	0,00	0,00	0,00
2010P012E11 Schéma départemental du tourisme (AE 2013)	21 947,00	0,00	21 947,00	21 947,00	0,00	0,00	0,00
2010P012E14 Schéma départemental du tourisme (AE 2014)	100 459,72	0,00	100 459,72	100 459,72	0,00	0,00	0,00
2010P012E17 Schéma départemental du tourisme (AE 2015)	58 410,44	0,00	58 410,44	58 410,44	0,00	0,00	0,00
2010P019E09 Solidarité Internationale AE (DF 2011)	124 391,00	0,00	124 391,00	124 391,00	0,00	0,00	0,00
2010P019E14 Solidarité internationale AE (DF 2012)	24 599,00	0,00	24 599,00	24 599,00	0,00	0,00	0,00
2010P003E41 Soutien divers partenariats (AE18)	100 000,00	0,00	100 000,00	0,00	80 000,00	0,00	0,00
2010P003E11 Soutien dév. loc. div. parten. AE (DF 09)	10 000,00	0,00	10 000,00	10 000,00	0,00	0,00	0,00
2010P049E24 Subv. Sécurité routière AE (DF16)	47 600,00	0,00	47 600,00	47 600,00	0,00	0,00	0,00
2010P049E28 Subv. Sécurité routière AE (DF18)	47 600,00	0,00	47 600,00	14 280,00	33 320,00	0,00	0,00
2010P049E30 Subv. Sécurité routière AE (DF19)	0,00	47 600,00	47 600,00	0,00	14 280,00	33 320,00	0,00
2010P033E36 Titres Améthyste et autres (AE14)	139 669,35	0,00	139 669,35	139 669,35	0,00	0,00	0,00
2010P033E42 Titres Améthyste et autres (AE16)	169 368,00	0,00	169 368,00	169 368,00	0,00	0,00	0,00
2010P033E45 Titres Améthyste et autres (AE18)	180 000,00	0,00	180 000,00	89 035,00	90 000,00	0,00	0,00
2010P046E31 Transport Scolaire (AE14)	5 910,00	0,00	5 910,00	5 910,00	0,00	0,00	0,00
2010P046E40 Transport Scolaire (AE17)	160 000,00	0,00	160 000,00	61 670,66	40 000,00	40 000,00	15 000,00
2010P042E01 Transport durable AE (AE 08)	76 455,88	0,00	76 455,88	76 455,88	0,00	0,00	0,00
2010P042E06 Transport durable AE (AE 13)	82 447,91	0,00	82 447,91	82 447,91	0,00	0,00	0,00

N° ou intitulé de l'AE	Montant des AE			Montant des CP			
	Pour mémoire AE votée y compris ajustement	Révision de l'exercice N	Total cumulé (toutes les délibérations y compris pour N)	Crédits de paiement antérieurs (réalisations cumulées au 01/01/N) (1)	Crédits de paiement ouverts au titre de l'exercice N (2)	Restes à financer de l'exercice N+1	Restes à financer (exercices au-delà de N+1)
2010P035E32 Transports Publics - Etudes (AE 16)	37 500,00	0,00	37 500,00	0,00	20 000,00	17 500,00	0,00
2010P035E35 Transports Publics - Etudes (AE18)	50 000,00	0,00	50 000,00	0,00	25 000,00	25 000,00	0,00
2010P035E18 Transports publics Etudes (AE 12)	156 529,00	0,00	156 529,00	156 529,00	0,00	0,00	0,00
2010P137E30 Valorisation du patrimoine AE (DF 10)	30 853,35	0,00	30 853,35	30 853,35	0,00	0,00	0,00
2010P137E34 Valorisation du patrimoine AE (DF 11)	182 630,48	0,00	182 630,48	182 630,48	0,00	0,00	0,00
2010P059E58 agriculture (AE16)	959 800,00	0,00	959 800,00	959 800,00	0,00	0,00	0,00

(1) Il s'agit des réalisations effectives correspondant aux mandats émis.

(2) Il s'agit du montant prévu initialement par l'échéancier corrigé des révisions.

IV – ANNEXES	IV
ENGAGEMENTS HORS BILAN – ETAT DES RECETTES GREVEES D'UNE AFFECTATION SPECIALE	C9

ETAT DES RECETTES GREVEES D'UNE AFFECTATION SPECIALE

Tableau récapitulatif des recettes grevées d'une affectation spéciale

Libellé (1)	Restes à employer au 01/01/N	Montant recettes	Montant dépenses	Restes à employer au 31/12/N
Taxe d'aménagement	63 254 826,21	14 000 000,00	0,00	77 254 826,21
Taxe départementale CAUE	-5 695 644,91	0,00	1 272 727,00	-6 968 371,91
Taxe départementale sur les espaces naturels sensibles	-40 045 511,63	0,00	5 889 209,41	-45 934 721,04
Taxe additionnelle à la taxe de séjour	-17 028 241,55	1 000 000,00	1 000 000,00	-17 028 241,55
Total	485 428,12	15 000 000,00	8 161 936,41	7 323 491,71

Libellé de la recette grevée d'une affectation spéciale (2) : Taxe d'aménagement			
		Reste à employer au 01/01/N	63 254 826,21
Recettes			
Article	Libellé article	Montant	
7327	Taxe d'Aménagement	14 000 000,00	
		Total	14 000 000,00
Dépenses			
Article	Libellé article	Montant	
		Total	0,00
		Reste à employer au 31/12/N (3)	77 254 826,21

Libellé de la recette grevée d'une affectation spéciale (2) : Taxe départementale CAUE			
		Reste à employer au 01/01/N	-5 695 644,91
Recettes			
Article	Libellé article	Montant	
		Total	0,00
Dépenses			
Article	Libellé article	Montant	
7398	Reversement taxe CAUE	1 272 727,00	
		Total	1 272 727,00
		Reste à employer au 31/12/N (3)	-6 968 371,91

Libellé de la recette grevée d'une affectation spéciale (2) : Taxe départementale sur les espaces naturels sensibles			
		Reste à employer au 01/01/N	-40 045 511,63
Recettes			
Article	Libellé article	Montant	

Libellé de la recette grevée d'une affectation spéciale (2) : Taxe départementale sur les espaces naturels sensibles			
		Total	0,00
Dépenses			
Article	Libellé article	Montant	
2031	Frais d'études	128 022,80	
2033	Frais d'insertion	400,00	
204141	Subv.Equip. versées aux communes Biens mobiliers, matériel et études	193 742,03	
204142	Subv.Equip. versées aux communes Bâtiments et installations	3 280 106,58	
204182	Subv.Equip. versées aux org.pub.div. Bâtiments et installations	160 088,00	
2051	Concessions et droits similaires	22 000,00	
2117	Bois et forêts	120 100,00	
2157	Matériel et outillage technique	55 000,00	
2312	Terrains en cours	291 550,00	
275	Dépôts et cautionnements versés	10 000,00	
60623	Alimentation	400,00	
60631	Fournitures d'entretien	10 000,00	
60632	Fournitures de petit équipement	17 000,00	
60636	Habillement et Vêtements de travail	7 000,00	
6068	Autres matières et fournitures	350,00	
611	Contrats de prestations de services	61 650,00	
6132	Locations immobilières	2 500,00	
61524	Entretien et réparations sur bois et forêts	230 750,00	
61558	Entretien et réparations sur autres biens mobiliers	2 000,00	
6156	Maintenance	1 000,00	
617	Etudes et recherches	75 770,00	
62268	Autres honoraires, conseils...	2 500,00	
6231	Annonces et insertions	3 208,00	
6251	Voyages, déplacements et missions	30 000,00	
6281	Concours divers (cotisations..)	18 560,00	
6358	Autres droits	300,00	
6561	Participations aux organismes de regroupement (syndicats mixtes et ententes)	22 500,00	
65731	Subventions de fonctionnement à l'Etat	34 200,00	
65734	Subventions de fonctionnement aux Communes et structure intercommunales	246 000,00	
65738	Subventions de fonctionnement aux organismes publics divers	322 000,00	
6574	Subventions de fonctionnement aux personnes, aux associations et autres organismes de droit privé	540 512,00	
		Total	5 889 209,41
		Reste à employer au 31/12/N (3)	-45 934 721,04

Libellé de la recette grevée d'une affectation spéciale (2) : Taxe additionnelle à la taxe de séjour			
		Reste à employer au 01/01/N	-17 028 241,55
Recettes			
Article	Libellé article	Montant	
7362	Taxe additionnelle à la taxe de séjour	1 000 000,00	

Libellé de la recette grevée d'une affectation spéciale (2) : Taxe additionnelle à la taxe de séjour			
		Total	1 000 000,00
Dépenses			
Article	Libellé article	Montant	
7398	Reversement taxe de séjour	1 000 000,00	
		Total	1 000 000,00
Reste à employer au 31/12/N (3)			-17 028 241,55

(1) Par exemple, TCAUE, TDENS, taxe de séjour, FEDER, dons et legs grevés d'une affectation, toutes recettes grevées d'une affectation spéciale et non ventilables ou recettes ventilables mais pour lesquelles le département souhaite un niveau de détail plus fin que dans la présentation croisée.

(2) Ouvrir un tableau par recette grevée d'une affectation spéciale et reproduire le tableau autant de fois que nécessaire pour décrire l'ensemble des recettes grevées d'une affectation spéciale.

(3) Reste à employer au 31/12/N = reste à employer au 01/01/N + total recettes de l'exercice – total dépenses de l'exercice.

IV – ANNEXES	IV
AUTRES ELEMENTS D'INFORMATIONS – ETAT DU PERSONNEL AU 01/01/N	D1.1

D1.1 – ETAT DU PERSONNEL AU 01/01/N

GRADES OU EMPLOIS (1)	CATEGORIES (2)	EMPLOIS BUDGETAIRES (3)			EFFECTIFS POURVUS SUR EMPLOIS BUDGETAIRES EN ETPT (4)		
		EMPLOIS PERMANENTS À TEMPS COMPLET	EMPLOIS PERMANENTS À TEMPS NON COMPLET	TOTAL	AGENTS TITULAIRES	AGENTS NON TITULAIRES	TOTAL
EMPLOIS FONCTIONNELS (a)		4,00	0,00	4,00	4,00	0,00	4,00
Directeur général des services	A	1,00	0,00	1,00	1,00	0,00	1,00
Directeur général adjoint des services	A	3,00	0,00	3,00	3,00	0,00	3,00
Directeur général des services techniques		0,00	0,00	0,00	0,00	0,00	0,00
Emplois créés au titre de l'article 6-1 de la loi n° 84-53		0,00	0,00	0,00	0,00	0,00	0,00
FILIERE ADMINISTRATIVE (b)		1 122,00	0,00	1 122,00	970,40	130,40	1 100,80
ADJOINTS ADMINISTRATIFS TERRIT.	C	556,00	0,00	556,00	518,90	24,10	543,00
ADMINISTRATEURS TERRITORIAUX	A	13,00	0,00	13,00	9,00	4,00	13,00
ATTACHES TERRITORIAUX	A	276,00	0,00	276,00	189,50	84,30	273,80
REDACTEURS TERRITORIAUX	B	277,00	0,00	277,00	253,00	18,00	271,00
FILIERE TECHNIQUE (c)		1 917,00	1,00	1 918,00	1 756,40	147,80	1 904,20
ADJOINTS TECHNIQUES TER. ETB ENS	C	1 158,00	0,00	1 158,00	1 085,30	65,00	1 150,30
ADJOINTS TECHNIQUES TERRITORIAUX	C	350,00	1,00	351,00	344,00	5,60	349,60
AGENTS DE MAITRISE TERRITORIAUX	C	88,00	0,00	88,00	88,00	0,00	88,00
INGENIEURS EN CHEF TERRITORIAUX	A	16,00	0,00	16,00	13,00	3,00	16,00
INGENIEURS TERRITORIAUX	A	158,00	0,00	158,00	104,20	51,40	155,60
TECHNICIENS TERRITORIAUX	B	147,00	0,00	147,00	121,90	22,80	144,70
FILIERE SOCIALE (d)		517,00	0,00	517,00	435,60	66,80	502,40
AGENTS SOCIAUX TERRITORIAUX	C	20,00	0,00	20,00	14,20	5,00	19,20
ASSISTANTS TERR.SOCIO-EDUCATIFS	B	459,00	0,00	459,00	386,20	59,80	446,00
CONSEILLERS TERR SOCIO-EDUCATIFS	A	12,00	0,00	12,00	11,60	0,00	11,60
EDUCATEURS DE JEUNES ENFANTS	B	6,00	0,00	6,00	4,90	1,00	5,90
MONITEURS EDUC ET INTERV FAMILIAUX	B	20,00	0,00	20,00	18,70	1,00	19,70
FILIERE MEDICO-SOCIALE(e)		265,00	1,00	266,00	231,70	23,00	254,70
CADRES TERRITORIAUX SANTE PARAMEDIC	A	27,00	0,00	27,00	26,00	1,00	27,00
INFIRMIERS TERR EN SOINS GENERAUX	A	56,00	0,00	56,00	51,20	2,90	54,10
MEDECINS TERRITORIAUX	A	30,00	1,00	31,00	25,00	3,30	28,30
PSYCHOLOGUES TERRITORIAUX	A	33,00	0,00	33,00	20,80	11,90	32,70
PUÉRICULTRICE TERRITORIALE	A	102,00	0,00	102,00	93,40	2,90	96,30
SAGES FEMMES TERRITORIALES	A	17,00	0,00	17,00	15,30	1,00	16,30
FILIERE MEDICO-TECHNIQUE (f)		9,00	0,00	9,00	8,20	0,00	8,20
BIOLOGISTE,VETERINAIRE,PHARMAC.TER	A	1,00	0,00	1,00	1,00	0,00	1,00

Département de Seine et Marne - Budget général - BP - 2019

GRADES OU EMPLOIS (1)	CATEGORIES (2)	EMPLOIS BUDGETAIRES (3)			EFFECTIFS POURVUS SUR EMPLOIS BUDGETAIRES EN ETPT (4)		
		EMPLOIS PERMANENTS À TEMPS COMPLET	EMPLOIS PERMANENTS À TEMPS NON COMPLET	TOTAL	AGENTS TITULAIRES	AGENTS NON TITULAIRES	TOTAL
TECHNICIENS PARAMEDICAUX TERRIT	B	8,00	0,00	8,00	7,20	0,00	7,20
FILIERE SPORTIVE (g)		1,00	0,00	1,00	1,00	0,00	1,00
CONSEILLER TERR.ACT.PHYS.ET SPORT.	A	1,00	0,00	1,00	1,00	0,00	1,00
FILIERE CULTURELLE (h)		77,00	0,00	77,00	60,70	12,60	73,30
ADJOINTS TERRITORIAUX DU PATRIMOINE	C	21,00	0,00	21,00	19,60	1,00	20,60
ASSISTANTS DE CONSERVATION TERR.	B	36,00	0,00	36,00	24,20	9,60	33,80
ATTACHES DE CONSERVATION TERR. PAT	A	11,00	0,00	11,00	8,70	2,00	10,70
BIBLIOTHECAIRES TERRITORIAUX	A	4,00	0,00	4,00	3,40	0,00	3,40
CONSERVATEURS TERR. DE BIBLIOTHEQUE	A	2,00	0,00	2,00	1,80	0,00	1,80
CONSERVATEURS TERR. DU PATRIMOINE	A	3,00	0,00	3,00	3,00	0,00	3,00
FILIERE ANIMATION (i)		0,00	0,00	0,00	0,00	0,00	0,00
FILIERE POLICE (j)		0,00	0,00	0,00	0,00	0,00	0,00
EMPLOIS NON CITES (k) (5)		0,00	0,00	0,00	0,00	0,00	0,00
TOTAL GENERAL (b + c + d + e + f + g + h + i + j + k)		3 908,00	2,00	3 910,00	3 464,00	380,60	3 844,60

(1) Les grades ou emplois sont désignés conformément à la circulaire n° NOR : INTB9500102C du 23 mars 1995. Les emplois fonctionnels sont également comptabilisés dans leur filière d'origine.

(2) Catégories : A, B ou C.

(3) Emplois budgétaires créés par l'assemblée délibérante. Les emplois permanents à temps complet sont comptabilisés pour une unité, les emplois à temps non complet sont comptabilisés à hauteur de la quotité de travail prévue par la délibération créant l'emploi.

(4) Equivalent temps plein annuel travaillé (ETPT). Le décompte est proportionnel à l'activité des agents, mesurée par leur quotité de temps de travail et par leur période d'activité sur l'année :

ETPT = Effectifs physiques * quotité de temps de travail * période d'activité dans l'année

Exemple : un agent à temps plein (quotité de travail = 100 %) présent toute l'année correspond à 1 ETPT ; un agent à temps partiel, à 80 % (quotité de travail = 80 %) présent toute l'année correspond à 0,8 ETPT ; un agent à temps partiel, à 80 % (quotité de travail = 80 %) présent la moitié de l'année (ex : CDD de 6 mois, recrutement à mi-année) correspond à 0,4 ETPT (0,8 * 6 / 12).

(5) Par exemple : emplois dont les missions ne correspondent pas à un cadre d'emploi existant, « emplois spécifiques » régis par l'article 139 ter de la loi n° 84-53 du 26 janvier 1984 etc.

IV – ANNEXES	IV
AUTRES ELEMENTS D'INFORMATIONS – ETAT DU PERSONNEL AU 01/01/N	D1.1

D1.1 – ETAT DU PERSONNEL AU 01/01/N (suite)

AGENTS NON TITULAIRES EN FONCTION AU 01/01/N	CATEGORIES (1)	SECTEUR (2)	REMUNERATION (3)		CONTRAT	
			Indice (8)	Euros	Fondement du contrat (4)	Nature du contrat (5)
Agents occupant un emploi permanent (6)				10 837 136,43		
ADJOINTS ADMINISTRATIFS TERRIT.	C	ADM	352	9 242,60	3-2	CDD
ADJOINTS ADMINISTRATIFS TERRIT.	C	ADM	403	10 599,21	A CDI	CDI
ADJOINTS ADMINISTRATIFS TERRIT.	C	ADM	348	18 294,91	3-2	CDD
ADJOINTS ADMINISTRATIFS TERRIT.	C	ADM	370	8 752,82	3-1	CDD
ADJOINTS ADMINISTRATIFS TERRIT.	C	ADM	348	11 933,06	3-2	CDD
ADJOINTS ADMINISTRATIFS TERRIT.	C	ADM	386	23 264,10	3-2	CDD
ADJOINTS ADMINISTRATIFS TERRIT.	C	ADM	347	19 035,90	3-2	CDD
ADJOINTS ADMINISTRATIFS TERRIT.	C	ADM	347	18 911,02	3-1	CDD
ADJOINTS ADMINISTRATIFS TERRIT.	C	ADM	347	18 313,40	3-2	CDD
ADJOINTS ADMINISTRATIFS TERRIT.	C	ADM	347	18 350,90	3-2	CDD
ADJOINTS ADMINISTRATIFS TERRIT.	C	ADM	354	20 951,69	3-2	CDD
ADJOINTS ADMINISTRATIFS TERRIT.	C	ADM	351	33 168,00	3-2	CDD
ADJOINTS ADMINISTRATIFS TERRIT.	C	ADM	347	32 616,00	3-2	CDD
ADJOINTS ADMINISTRATIFS TERRIT.	C	ADM	407	40 332,00	3-2	CDD
ADJOINTS ADMINISTRATIFS TERRIT.	C	ADM	347	15 637,00	3-1	CDD
ADJOINTS ADMINISTRATIFS TERRIT.	C	ADM	352	31 476,00	3-1	CDD
ADJOINTS ADMINISTRATIFS TERRIT.	C	ADM	347	30 336,00	3-2	CDD
ADJOINTS ADMINISTRATIFS TERRIT.	C	ADM	347	32 736,00	3-2	CDD
ADJOINTS ADMINISTRATIFS TERRIT.	C	ADM	347	34 836,00	3-2	CDD
ADJOINTS ADMINISTRATIFS TERRIT.	C	ADM	348	30 936,00	3-1	CDD
ADJOINTS ADMINISTRATIFS TERRIT.	C	ADM	347	31 548,00	3-2	CDD
ADJOINTS ADMINISTRATIFS TERRIT.	C	ADM	347	7 268,00	3-1	CDD
ADJOINTS ADMINISTRATIFS TERRIT.	C	ADM	347	30 648,00	3-2	CDD
ADJOINTS ADMINISTRATIFS TERRIT.	C	ADM	347	2 254,00	3-1	CDD
ADJOINTS ADMINISTRATIFS TERRIT.	C	ADM	347	2 492,00	3-1	CDD
ADJOINTS TECHNIQUES TER. ETB ENS	C	TECH	357	18 704,47	3-2	CDD
ADJOINTS TECHNIQUES TER. ETB ENS	C	TECH	354	17 832,32	3-2	CDD
ADJOINTS TECHNIQUES TER. ETB ENS	C	TECH	347	17 184,00	3-1	CDD
ADJOINTS TECHNIQUES TER. ETB ENS	C	TECH	347	19 220,22	3-2	CDD
ADJOINTS TECHNIQUES TER. ETB ENS	C	TECH	357	18 305,36	3-2	CDD
ADJOINTS TECHNIQUES TER. ETB ENS	C	TECH	362	18 851,44	3-2	CDD
ADJOINTS TECHNIQUES TER. ETB ENS	C	TECH	357	18 380,31	3-2	CDD
ADJOINTS TECHNIQUES TER. ETB ENS	C	TECH	347	12 900,33	3-1	CDD
ADJOINTS TECHNIQUES TER. ETB ENS	C	TECH	357	18 317,30	3-2	CDD
ADJOINTS TECHNIQUES TER. ETB ENS	C	TECH	357	20 657,80	3-2	CDD

AGENTS NON TITULAIRES EN FONCTION AU 01/01/N	CATEGORIES (1)	SECTEUR (2)	REMUNERATION (3)		CONTRAT	
			Indice (8)	Euros	Fondement du contrat (4)	Nature du contrat (5)
ADJOINTS TECHNIQUES TER. ETB ENS	C	TECH	357	18 419,50	3-2	
ADJOINTS TECHNIQUES TER. ETB ENS	C	TECH	372	19 171,41	3-2	CDD
ADJOINTS TECHNIQUES TER. ETB ENS	C	TECH	357	18 339,08	3-2	CDD
ADJOINTS TECHNIQUES TER. ETB ENS	C	TECH	357	19 549,19	3-2	CDD
ADJOINTS TECHNIQUES TER. ETB ENS	C	TECH	362	18 833,84	3-2	CDD
ADJOINTS TECHNIQUES TER. ETB ENS	C	TECH	362	18 796,22	3-2	CDD
ADJOINTS TECHNIQUES TER. ETB ENS	C	TECH	347	6 928,44	3-2	CDD
ADJOINTS TECHNIQUES TER. ETB ENS	C	TECH	357	18 644,28	3-2	CDD
ADJOINTS TECHNIQUES TER. ETB ENS	C	TECH	357	18 265,75	3-2	CDD
ADJOINTS TECHNIQUES TER. ETB ENS	C	TECH	347	11 822,89	3-1	CDD
ADJOINTS TECHNIQUES TER. ETB ENS	C	TECH	362	19 267,53	3-2	CDD
ADJOINTS TECHNIQUES TER. ETB ENS	C	TECH	354	19 085,38	3-2	CDD
ADJOINTS TECHNIQUES TER. ETB ENS	C	TECH	357	18 387,00	3-2	CDD
ADJOINTS TECHNIQUES TER. ETB ENS	C	TECH	357	18 481,78	3-2	CDD
ADJOINTS TECHNIQUES TER. ETB ENS	C	TECH	357	18 389,66	3-2	CDD
ADJOINTS TECHNIQUES TER. ETB ENS	C	TECH	357	18 411,67	3-2	CDD
ADJOINTS TECHNIQUES TER. ETB ENS	C	TECH	357	18 414,40	3-2	CDD
ADJOINTS TECHNIQUES TER. ETB ENS	C	TECH	357	18 665,22	3-2	CDD
ADJOINTS TECHNIQUES TER. ETB ENS	C	TECH	357	20 249,80	3-2	CDD
ADJOINTS TECHNIQUES TER. ETB ENS	C	TECH	354	19 876,91	3-2	CDD
ADJOINTS TECHNIQUES TER. ETB ENS	C	TECH	354	18 761,39	3-2	CDD
ADJOINTS TECHNIQUES TER. ETB ENS	C	TECH	347	15 028,23	3-2	CDD
ADJOINTS TECHNIQUES TER. ETB ENS	C	TECH	354	17 838,83	3-2	CDD
ADJOINTS TECHNIQUES TER. ETB ENS	C	TECH	351	18 213,90	3-2	CDD
ADJOINTS TECHNIQUES TER. ETB ENS	C	TECH	354	18 392,94	3-2	CDD
ADJOINTS TECHNIQUES TER. ETB ENS	C	TECH	347	17 183,84	3-2	CDD
ADJOINTS TECHNIQUES TER. ETB ENS	C	TECH	347	16 532,70	3-1	CDD
ADJOINTS TECHNIQUES TER. ETB ENS	C	TECH	347	16 735,64	3-1	CDD
ADJOINTS TECHNIQUES TER. ETB ENS	C	TECH	354	20 314,11	3-1	CDD
ADJOINTS TECHNIQUES TER. ETB ENS	C	TECH	349	19 982,24	3-1	CDD
ADJOINTS TECHNIQUES TER. ETB ENS	C	TECH	354	18 654,44	3-2	CDD
ADJOINTS TECHNIQUES TER. ETB ENS	C	TECH	351	17 198,05	3-2	CDD
ADJOINTS TECHNIQUES TER. ETB ENS	C	TECH	351	17 822,70	3-2	CDD
ADJOINTS TECHNIQUES TER. ETB ENS	C	TECH	357	31 692,00	3-2	CDD
ADJOINTS TECHNIQUES TER. ETB ENS	C	TECH	354	31 524,00	3-2	CDD
ADJOINTS TECHNIQUES TER. ETB ENS	C	TECH	347	11 884,00	3-1	CDD
ADJOINTS TECHNIQUES TER. ETB ENS	C	TECH	357	31 776,00	3-2	CDD
ADJOINTS TECHNIQUES TER. ETB ENS	C	TECH	354	30 972,00	3-2	CDD
ADJOINTS TECHNIQUES TER. ETB ENS	C	TECH	354	30 180,00	3-2	
ADJOINTS TECHNIQUES TER. ETB ENS	C	TECH	357	32 952,00	3-2	
ADJOINTS TECHNIQUES TER. ETB ENS	C	TECH	354	30 444,00	3-2	
ADJOINTS TECHNIQUES TER. ETB ENS	C	TECH	354	30 180,00	3-2	
ADJOINTS TECHNIQUES TER. ETB ENS	C	TECH	347	31 812,00	3-2	

AGENTS NON TITULAIRES EN FONCTION AU 01/01/N	CATEGORIES (1)	SECTEUR (2)	REMUNERATION (3)		CONTRAT	
			Indice (8)	Euros	Fondement du contrat (4)	Nature du contrat (5)
ADJOINTS TECHNIQUES TER. ETB ENS	C	TECH	347	28 440,00	3-2	
ADJOINTS TECHNIQUES TER. ETB ENS	C	TECH	354	30 168,00	3-2	
ADJOINTS TECHNIQUES TER. ETB ENS	C	TECH	347	28 248,00	3-2	
ADJOINTS TECHNIQUES TER. ETB ENS	C	TECH	347	28 248,00	3-2	
ADJOINTS TECHNIQUES TER. ETB ENS	C	TECH	347	28 248,00	3-2	
ADJOINTS TECHNIQUES TER. ETB ENS	C	TECH	357	31 812,00	3-2	
ADJOINTS TECHNIQUES TER. ETB ENS	C	TECH	347	4 883,00	3-1	
ADJOINTS TECHNIQUES TER. ETB ENS	C	TECH	357	32 352,00	3-2	
ADJOINTS TECHNIQUES TER. ETB ENS	C	TECH	347	4 812,00	3-1	
ADJOINTS TECHNIQUES TER. ETB ENS	C	TECH	347	4 849,00	3-1	
ADJOINTS TECHNIQUES TER. ETB ENS	C	TECH	347	4 525,00	3-1	
ADJOINTS TECHNIQUES TER. ETB ENS	C	TECH	357	31 008,00	3-2	
ADJOINTS TECHNIQUES TERRITORIAUX	C	TECH	349	11 097,16	A CDI	CDI
ADJOINTS TECHNIQUES TERRITORIAUX	C	TECH	348	18 347,90	3-2	CDD
ADJOINTS TECHNIQUES TERRITORIAUX	C	TECH	348	18 560,48	3-2	CDD
ADJOINTS TECHNIQUES TERRITORIAUX	C	TECH	348	19 261,70	3-2	CDD
ADJOINTS TECHNIQUES TERRITORIAUX	C	TECH	347	30 069,00	3-1	CDD
ADJOINTS TECHNIQUES TERRITORIAUX	C	TECH	347	2 554,00	3-1	CDD
ADJOINTS TERRITORIAUX DU PATRIMOINE	C	CULT	351	11 737,15	A CDI	CDI
ADMINISTRATEURS TERRITORIAUX	A	ADM	1021	68 024,60	A CDI	CDI
ADMINISTRATEURS TERRITORIAUX	A	ADM	807	56 432,48	A CDI	CDI
ADMINISTRATEURS TERRITORIAUX	A	ADM	8885	61 693,90	A Besoins spécifiques	A
ADMINISTRATEURS TERRITORIAUX	A	ADM	8920	66 776,30	A Besoins spécifiques	A
AGENTS SOCIAUX TERRITORIAUX	C	S	430	21 389,46	A CDI	CDI
AGENTS SOCIAUX TERRITORIAUX	C	S	471	23 489,70	A CDI	CDI
AGENTS SOCIAUX TERRITORIAUX	C	S	459	23 056,10	A CDI	CDI
AGENTS SOCIAUX TERRITORIAUX	C	S	459	23 056,10	A CDI	CDI
AGENTS SOCIAUX TERRITORIAUX	C	S	459	21 875,18	A CDI	CDI
ASSISTANTS DE CONSERVATION TERR.	B	CULT	377	19 840,32	3-2	CDD
ASSISTANTS DE CONSERVATION TERR.	B	CULT	377	20 890,76	3-2	CDD
ASSISTANTS DE CONSERVATION TERR.	B	CULT	387	23 054,60	3-2	CDD
ASSISTANTS DE CONSERVATION TERR.	B	CULT	397	17 489,77	3-2	CDD
ASSISTANTS DE CONSERVATION TERR.	B	CULT	377	19 651,73	3-2	CDD
ASSISTANTS DE CONSERVATION TERR.	B	CULT	387	18 813,13	3-2	CDD
ASSISTANTS DE CONSERVATION TERR.	B	CULT	366	19 060,97	3-2	CDD
ASSISTANTS DE CONSERVATION TERR.	B	CULT	377	19 060,05	3-2	CDD
ASSISTANTS DE CONSERVATION TERR.	B	CULT	373	33 072,00	3-2	CDD
ASSISTANTS DE CONSERVATION TERR.	B	CULT	366	36 996,00	3-2	CDD
ASSISTANTS TERR.SOCIO-EDUCATIFS	B	S	510	26 070,92	A CDI	CDI
ASSISTANTS TERR.SOCIO-EDUCATIFS	B	S	460	24 982,20	A CDI	CDI
ASSISTANTS TERR.SOCIO-EDUCATIFS	B	S	445	24 007,10	A CDI	CDI
ASSISTANTS TERR.SOCIO-EDUCATIFS	B	S	611	32 358,80	A CDI	CDI
ASSISTANTS TERR.SOCIO-EDUCATIFS	B	S	425	22 514,88	3-2	CDD

AGENTS NON TITULAIRES EN FONCTION AU 01/01/N	CATEGORIES (1)	SECTEUR (2)	REMUNERATION (3)		CONTRAT	
			Indice (8)	Euros	Fondement du contrat (4)	Nature du contrat (5)
ASSISTANTS TERR.SOCIO-EDUCATIFS	B	S	425	23 229,70	3-2	CDD
ASSISTANTS TERR.SOCIO-EDUCATIFS	B	S	377	22 265,79	3-2	CDD
ASSISTANTS TERR.SOCIO-EDUCATIFS	B	S	389	21 236,99	3-2	CDD
ASSISTANTS TERR.SOCIO-EDUCATIFS	B	S	377	21 479,66	3-2	CDD
ASSISTANTS TERR.SOCIO-EDUCATIFS	B	S	389	21 317,76	3-2	CDD
ASSISTANTS TERR.SOCIO-EDUCATIFS	B	S	389	21 837,30	3-2	CDD
ASSISTANTS TERR.SOCIO-EDUCATIFS	B	S	389	21 842,42	3-2	CDD
ASSISTANTS TERR.SOCIO-EDUCATIFS	B	S	377	20 065,60	3-2	CDD
ASSISTANTS TERR.SOCIO-EDUCATIFS	B	S	404	21 607,70	3-2	CDD
ASSISTANTS TERR.SOCIO-EDUCATIFS	B	S	404	20 230,30	3-2	CDD
ASSISTANTS TERR.SOCIO-EDUCATIFS	B	S	389	20 020,20	3-2	CDD
ASSISTANTS TERR.SOCIO-EDUCATIFS	B	S	425	17 358,51	3-2	CDD
ASSISTANTS TERR.SOCIO-EDUCATIFS	B	S	377	20 411,90	3-2	CDD
ASSISTANTS TERR.SOCIO-EDUCATIFS	B	S	377	20 830,36	3-2	CDD
ASSISTANTS TERR.SOCIO-EDUCATIFS	B	S	377	20 027,62	3-2	CDD
ASSISTANTS TERR.SOCIO-EDUCATIFS	B	S	377	20 062,90	3-2	CDD
ASSISTANTS TERR.SOCIO-EDUCATIFS	B	S	389	21 882,60	3-2	CDD
ASSISTANTS TERR.SOCIO-EDUCATIFS	B	S	377	16 581,47	3-1	CDD
ASSISTANTS TERR.SOCIO-EDUCATIFS	B	S	377	22 431,17	3-2	CDD
ASSISTANTS TERR.SOCIO-EDUCATIFS	B	S	377	20 521,66	3-2	CDD
ASSISTANTS TERR.SOCIO-EDUCATIFS	B	S	377	19 768,00	3-2	CDD
ASSISTANTS TERR.SOCIO-EDUCATIFS	B	S	377	21 010,81	3-2	CDD
ASSISTANTS TERR.SOCIO-EDUCATIFS	B	S	377	21 153,09	3-2	CDD
ASSISTANTS TERR.SOCIO-EDUCATIFS	B	S	377	20 312,80	3-2	CDD
ASSISTANTS TERR.SOCIO-EDUCATIFS	B	S	377	21 948,87	3-2	CDD
ASSISTANTS TERR.SOCIO-EDUCATIFS	B	S	377	20 707,30	3-2	CDD
ASSISTANTS TERR.SOCIO-EDUCATIFS	B	S	377	12 300,50	3-2	CDD
ASSISTANTS TERR.SOCIO-EDUCATIFS	B	S	377	19 437,79	3-2	CDD
ASSISTANTS TERR.SOCIO-EDUCATIFS	B	S	377	3 976,40	3-1	CDD
ASSISTANTS TERR.SOCIO-EDUCATIFS	B	S	377	19 681,70	3-2	CDD
ASSISTANTS TERR.SOCIO-EDUCATIFS	B	S	377	19 459,64	3-2	CDD
ASSISTANTS TERR.SOCIO-EDUCATIFS	B	S	389	20 339,60	3-2	CDD
ASSISTANTS TERR.SOCIO-EDUCATIFS	B	S	377	19 923,86	3-2	CDD
ASSISTANTS TERR.SOCIO-EDUCATIFS	B	S	389	21 627,00	3-2	CDD
ASSISTANTS TERR.SOCIO-EDUCATIFS	B	S	377	33 360,00	3-2	CDD
ASSISTANTS TERR.SOCIO-EDUCATIFS	B	S	377	33 072,00	3-2	CDD
ASSISTANTS TERR.SOCIO-EDUCATIFS	B	S	377	33 912,00	3-2	CDD
ASSISTANTS TERR.SOCIO-EDUCATIFS	B	S	377	22 092,00	3-2	CDD
ASSISTANTS TERR.SOCIO-EDUCATIFS	B	S	347	35 088,00	3-1	CDD
ASSISTANTS TERR.SOCIO-EDUCATIFS	B	S	377	33 924,00	3-2	CDD
ASSISTANTS TERR.SOCIO-EDUCATIFS	B	S	389	34 824,00	3-2	CDD
ASSISTANTS TERR.SOCIO-EDUCATIFS	B	S	389	36 408,00	3-2	CDD
ASSISTANTS TERR.SOCIO-EDUCATIFS	B	S	377	33 912,00	3-2	CDD

AGENTS NON TITULAIRES EN FONCTION AU 01/01/N	CATEGORIES (1)	SECTEUR (2)	REMUNERATION (3)		CONTRAT	
			Indice (8)	Euros	Fondement du contrat (4)	Nature du contrat (5)
ASSISTANTS TERR.SOCIO-EDUCATIFS	B	S	404	37 320,00	3-2	CDD
ASSISTANTS TERR.SOCIO-EDUCATIFS	B	S	389	34 824,00	3-2	CDD
ASSISTANTS TERR.SOCIO-EDUCATIFS	B	S	377	34 596,00	3-2	CDD
ASSISTANTS TERR.SOCIO-EDUCATIFS	B	S	425	37 464,00	3-1	CDD
ASSISTANTS TERR.SOCIO-EDUCATIFS	B	S	377	33 696,00	3-2	CDD
ASSISTANTS TERR.SOCIO-EDUCATIFS	B	S	377	33 132,00	3-2	CDD
ASSISTANTS TERR.SOCIO-EDUCATIFS	B	S	377	6 488,00	3-1	CDD
ASSISTANTS TERR.SOCIO-EDUCATIFS	B	S	404	37 416,00	3-2	CDD
ASSISTANTS TERR.SOCIO-EDUCATIFS	B	S	389	36 672,00	3-2	CDD
ASSISTANTS TERR.SOCIO-EDUCATIFS	B	S	377	41 544,00	3-2	CDD
ASSISTANTS TERR.SOCIO-EDUCATIFS	B	S	377	1 874,00	3-1	CDD
ASSISTANTS TERR.SOCIO-EDUCATIFS	B	S	377	32 856,00	3-2	CDD
ATTACHES DE CONSERVATION TERR. PAT	A	CULT	483	23 073,00	3-2	CDD
ATTACHES DE CONSERVATION TERR. PAT	A	CULT	434	21 663,80	3-2	CDD
ATTACHES TERRITORIAUX	A	ADM	672	37 098,60	A CDI	CDI
ATTACHES TERRITORIAUX	A	ADM	999	39 009,60	A CDI	CDI
ATTACHES TERRITORIAUX	A	ADM	879	34 413,03	A CDI	CDI
ATTACHES TERRITORIAUX	A	ADM	929	36 451,40	A CDI	CDI
ATTACHES TERRITORIAUX	A	ADM	434	25 201,55	3-2	CDD
ATTACHES TERRITORIAUX	A	ADM	772	41 483,30	A CDI	CDI
ATTACHES TERRITORIAUX	A	ADM	889	50 967,83	A CDI	CDI
ATTACHES TERRITORIAUX	A	ADM	551	33 044,37	A CDI	CDI
ATTACHES TERRITORIAUX	A	ADM	929	51 987,23	A CDI	CDI
ATTACHES TERRITORIAUX	A	ADM	772	37 409,24	3-2	CDD
ATTACHES TERRITORIAUX	A	ADM	551	31 970,45	3-2	CDD
ATTACHES TERRITORIAUX	A	ADM	512	31 522,70	3-2	CDD
ATTACHES TERRITORIAUX	A	ADM	512	32 337,38	A CDI	CDI
ATTACHES TERRITORIAUX	A	ADM	512	17 667,50	3-2	CDD
ATTACHES TERRITORIAUX	A	ADM	600	30 902,10	3-2	CDD
ATTACHES TERRITORIAUX	A	ADM	483	22 635,50	3-2	CDD
ATTACHES TERRITORIAUX	A	ADM	512	27 280,00	3-2	CDD
ATTACHES TERRITORIAUX	A	ADM	457	24 012,10	3-2	CDD
ATTACHES TERRITORIAUX	A	ADM	457	25 172,00	3-2	CDD
ATTACHES TERRITORIAUX	A	ADM	483	25 128,01	3-2	CDD
ATTACHES TERRITORIAUX	A	ADM	512	25 536,96	3-2	CDD
ATTACHES TERRITORIAUX	A	ADM	512	21 178,28	3-2	CDD
ATTACHES TERRITORIAUX	A	ADM	772	39 729,81	3-2	CDD
ATTACHES TERRITORIAUX	A	ADM	457	25 854,70	3-2	CDD
ATTACHES TERRITORIAUX	A	ADM	483	25 207,34	3-2	CDD
ATTACHES TERRITORIAUX	A	ADM	483	26 701,20	3-2	CDD
ATTACHES TERRITORIAUX	A	ADM	457	22 818,36	3-2	CDD
ATTACHES TERRITORIAUX	A	ADM	712	35 556,10	3-2	CDD
ATTACHES TERRITORIAUX	A	ADM	712	40 035,45	3-2	CDD

AGENTS NON TITULAIRES EN FONCTION AU 01/01/N	CATEGORIES (1)	SECTEUR (2)	REMUNERATION (3)		CONTRAT	
			Indice (8)	Euros	Fondement du contrat (4)	Nature du contrat (5)
ATTACHES TERRITORIAUX	A	ADM	635	32 213,04	3-2	CDD
ATTACHES TERRITORIAUX	A	ADM	551	27 391,66	3-2	CDD
ATTACHES TERRITORIAUX	A	ADM	457	23 556,90	3-2	CDD
ATTACHES TERRITORIAUX	A	ADM	457	24 408,35	3-2	CDD
ATTACHES TERRITORIAUX	A	ADM	457	23 366,58	3-2	CDD
ATTACHES TERRITORIAUX	A	ADM	483	25 930,01	3-2	CDD
ATTACHES TERRITORIAUX	A	ADM	457	24 449,50	3-2	CDD
ATTACHES TERRITORIAUX	A	ADM	551	30 048,51	3-2	CDD
ATTACHES TERRITORIAUX	A	ADM	434	22 752,00	3-2	CDD
ATTACHES TERRITORIAUX	A	ADM	772	42 165,30	3-2	CDD
ATTACHES TERRITORIAUX	A	ADM	483	25 336,10	3-2	CDD
ATTACHES TERRITORIAUX	A	ADM	635	21 068,29	3-2	CDD
ATTACHES TERRITORIAUX	A	ADM	457	22 679,92	3-2	CDD
ATTACHES TERRITORIAUX	A	ADM	434	31 406,20	38	
ATTACHES TERRITORIAUX	A	ADM	512	30 349,30	3-2	CDD
ATTACHES TERRITORIAUX	A	ADM	778	38 796,20	3-2	CDD
ATTACHES TERRITORIAUX	A	ADM	434	23 009,90	3-2	CDD
ATTACHES TERRITORIAUX	A	ADM	551	28 070,70	3-2	CDD
ATTACHES TERRITORIAUX	A	ADM	457	24 694,70	3-2	CDD
ATTACHES TERRITORIAUX	A	ADM	434	22 303,40	3-2	CDD
ATTACHES TERRITORIAUX	A	ADM	772	38 410,60	3-2	CDD
ATTACHES TERRITORIAUX	A	ADM	434	24 184,91	3-2	CDD
ATTACHES TERRITORIAUX	A	ADM	434	23 210,90	3-2	CDD
ATTACHES TERRITORIAUX	A	ADM	551	28 228,60	A Besoins spécifiques	A
ATTACHES TERRITORIAUX	A	ADM	457	24 629,54	3-2	CDD
ATTACHES TERRITORIAUX	A	ADM	434	22 207,14	3-2	CDD
ATTACHES TERRITORIAUX	A	ADM	635	31 750,40	A Besoins spécifiques	A
ATTACHES TERRITORIAUX	A	ADM	434	22 736,30	3-2	CDD
ATTACHES TERRITORIAUX	A	ADM	600	30 029,10	A Besoins spécifiques	A
ATTACHES TERRITORIAUX	A	ADM	512	24 415,56	A Besoins spécifiques	A
ATTACHES TERRITORIAUX	A	ADM	457	16 582,53	3-2	CDD
ATTACHES TERRITORIAUX	A	ADM	512	27 879,00	3-2	CDD
ATTACHES TERRITORIAUX	A	ADM	434	22 012,23	3-2	CDD
ATTACHES TERRITORIAUX	A	ADM	712	38 956,01	3-2	CDD
ATTACHES TERRITORIAUX	A	ADM	635	34 810,62	3-2	CDD
ATTACHES TERRITORIAUX	A	ADM	434	22 796,50	3-2	CDD
ATTACHES TERRITORIAUX	A	ADM	434	23 727,50	3-2	CDD
ATTACHES TERRITORIAUX	A	ADM	457	25 216,30	3-2	CDD
ATTACHES TERRITORIAUX	A	ADM	810	68 640,00	A Besoins spécifiques	A
ATTACHES TERRITORIAUX	A	ADM	483	41 268,00	3-2	CDD
ATTACHES TERRITORIAUX	A	ADM	600	51 660,00	3-2	CDD
ATTACHES TERRITORIAUX	A	ADM	434	38 880,00	3-2	CDD
ATTACHES TERRITORIAUX	A	ADM	551	47 448,00	3-2	CDD

AGENTS NON TITULAIRES EN FONCTION AU 01/01/N	CATEGORIES (1)	SECTEUR (2)	REMUNERATION (3)		CONTRAT	
			Indice (8)	Euros	Fondement du contrat (4)	Nature du contrat (5)
ATTACHES TERRITORIAUX	A	ADM	434	40 704,00	3-2	CDD
ATTACHES TERRITORIAUX	A	ADM	483	48 252,00	3-2	CDD
ATTACHES TERRITORIAUX	A	ADM	672	58 716,00	3-2	CDD
ATTACHES TERRITORIAUX	A	ADM	635	58 284,00	3-2	CDD
ATTACHES TERRITORIAUX	A	ADM	600	52 416,00	3-2	CDD
ATTACHES TERRITORIAUX	A	ADM	457	39 108,00	3-2	CDD
ATTACHES TERRITORIAUX	A	ADM	434	42 276,00	3-2	CDD
ATTACHES TERRITORIAUX	A	ADM	434	38 640,00	3-2	CDD
ATTACHES TERRITORIAUX	A	ADM	483	42 492,00	3-2	CDD
ATTACHES TERRITORIAUX	A	ADM	600	53 412,00	3-2	CDD
ATTACHES TERRITORIAUX	A	ADM	600	53 412,00	3-2	CDD
ATTACHES TERRITORIAUX	A	ADM	672	43 140,00	A Besoins spécifiques	A
ATTACHES TERRITORIAUX	A	ADM	551	51 924,00	3-2	CDD
CADRES TERRITORIAUX SANTE PARAMEDIC	A	MS	699	35 551,00	A CDI	CDI
EDUCATEURS DE JEUNES ENFANTS	B	S	389	18 729,10	3-2	CDD
INFIRMIERS TERR EN SOINS GENERAUX	A	MS	446	20 257,45	A CDI	CDI
INFIRMIERS TERR EN SOINS GENERAUX	A	MS	446	38 340,00	3-2	CDD
INFIRMIERS TERR EN SOINS GENERAUX	A	MS	446	42 720,00	3-2	CDD
INGENIEURS EN CHEF TERRITORIAUX	A	TECH	8920	74 309,67	A CDI	CDI
INGENIEURS EN CHEF TERRITORIAUX	A	TECH	906	61 209,41	A CDI	CDI
INGENIEURS EN CHEF TERRITORIAUX	A	TECH	8967	80 034,20	A Besoins spécifiques	A
INGENIEURS TERRITORIAUX	A	TECH	810	24 861,50	A CDI	CDI
INGENIEURS TERRITORIAUX	A	TECH	778	53 239,90	A CDI	CDI
INGENIEURS TERRITORIAUX	A	TECH	929	58 392,88	A CDI	CDI
INGENIEURS TERRITORIAUX	A	TECH	979	63 145,40	A CDI	CDI
INGENIEURS TERRITORIAUX	A	TECH	979	57 796,39	A CDI	CDI
INGENIEURS TERRITORIAUX	A	TECH	879	58 856,10	A CDI	CDI
INGENIEURS TERRITORIAUX	A	TECH	826	54 207,60	A CDI	CDI
INGENIEURS TERRITORIAUX	A	TECH	979	58 952,60	A CDI	CDI
INGENIEURS TERRITORIAUX	A	TECH	597	33 781,69	A CDI	CDI
INGENIEURS TERRITORIAUX	A	TECH	551	31 556,70	A Besoins spécifiques	A
INGENIEURS TERRITORIAUX	A	TECH	505	27 252,86	A Besoins spécifiques	A
INGENIEURS TERRITORIAUX	A	TECH	464	26 915,99	A Besoins spécifiques	A
INGENIEURS TERRITORIAUX	A	TECH	551	33 145,00	3-2	CDD
INGENIEURS TERRITORIAUX	A	TECH	551	32 390,10	A Besoins spécifiques	A
INGENIEURS TERRITORIAUX	A	TECH	505	26 555,73	3-2	CDD
INGENIEURS TERRITORIAUX	A	TECH	505	32 940,12	A Besoins spécifiques	A
INGENIEURS TERRITORIAUX	A	TECH	505	30 103,00	A Besoins spécifiques	A
INGENIEURS TERRITORIAUX	A	TECH	653	41 403,00	A Besoins spécifiques	A
INGENIEURS TERRITORIAUX	A	TECH	505	33 221,05	A Besoins spécifiques	A
INGENIEURS TERRITORIAUX	A	TECH	551	30 406,71	3-2	CDD
INGENIEURS TERRITORIAUX	A	TECH	633	36 179,20	A Besoins spécifiques	A
INGENIEURS TERRITORIAUX	A	TECH	464	26 789,84	3-2	CDD

AGENTS NON TITULAIRES EN FONCTION AU 01/01/N	CATEGORIES (1)	SECTEUR (2)	REMUNERATION (3)		CONTRAT	
			Indice (8)	Euros	Fondement du contrat (4)	Nature du contrat (5)
INGENIEURS TERRITORIAUX	A	TECH	464	26 800,20	3-2	CDD
INGENIEURS TERRITORIAUX	A	TECH	713	46 630,80	A Besoins spécifiques	A
INGENIEURS TERRITORIAUX	A	TECH	434	24 952,60	A Besoins spécifiques	A
INGENIEURS TERRITORIAUX	A	TECH	464	26 832,09	3-2	CDD
INGENIEURS TERRITORIAUX	A	TECH	724	39 478,20	A Besoins spécifiques	A
INGENIEURS TERRITORIAUX	A	TECH	597	33 018,40	A Besoins spécifiques	A
INGENIEURS TERRITORIAUX	A	TECH	597	33 737,44	A Besoins spécifiques	A
INGENIEURS TERRITORIAUX	A	TECH	434	25 402,90	A Besoins spécifiques	A
INGENIEURS TERRITORIAUX	A	TECH	1022	65 668,46	A Besoins spécifiques	A
INGENIEURS TERRITORIAUX	A	TECH	679	38 180,60	A Besoins spécifiques	A
INGENIEURS TERRITORIAUX	A	TECH	633	34 378,80	A Besoins spécifiques	A
INGENIEURS TERRITORIAUX	A	TECH	464	29 289,91	A Besoins spécifiques	A
INGENIEURS TERRITORIAUX	A	TECH	464	30 443,20	A Besoins spécifiques	A
INGENIEURS TERRITORIAUX	A	TECH	505	28 435,00	3-2	CDD
INGENIEURS TERRITORIAUX	A	TECH	464	26 858,78	3-2	CDD
INGENIEURS TERRITORIAUX	A	TECH	464	29 786,90	A Besoins spécifiques	A
INGENIEURS TERRITORIAUX	A	TECH	434	24 952,60	3-2	CDD
INGENIEURS TERRITORIAUX	A	TECH	724	39 597,30	A Besoins spécifiques	A
INGENIEURS TERRITORIAUX	A	TECH	505	31 668,45	3-2	CDD
INGENIEURS TERRITORIAUX	A	TECH	633	35 318,40	3-2	CDD
INGENIEURS TERRITORIAUX	A	TECH	434	25 596,65	3-2	CDD
INGENIEURS TERRITORIAUX	A	TECH	434	25 041,30	3-2	CDD
INGENIEURS TERRITORIAUX	A	TECH	505	49 788,00	3-2	CDD
INGENIEURS TERRITORIAUX	A	TECH	434	42 588,00	3-2	CDD
INGENIEURS TERRITORIAUX	A	TECH	633	56 292,00	3-2	CDD
INGENIEURS TERRITORIAUX	A	TECH	724	58 464,00	3-2	CDD
INGENIEURS TERRITORIAUX	A	TECH	505	47 652,00	3-2	CDD
INGENIEURS TERRITORIAUX	A	TECH	679	61 284,00	3-2	CDD
INGENIEURS TERRITORIAUX	A	TECH	505	49 584,00	3-2	CDD
INGENIEURS TERRITORIAUX	A	TECH	434	42 084,00	3-2	CDD
MEDECINS TERRITORIAUX	A	MS	1021	14 876,79	3-2	CDD
MEDECINS TERRITORIAUX	A	MS	9062	52 075,98	A Besoins spécifiques	A
MEDECINS TERRITORIAUX	A	MS	857	41 040,50	3-2	CDD
MEDECINS TERRITORIAUX	A	MS	857	70 116,00	3-2	CDD
MONITEURS EDUC ET INTERV FAMILIAUX	B	S	366	23 940,00	38	
PSYCHOLOGUES TERRITORIAUX	A	MS	565	11 448,58	A CDI	CDI
PSYCHOLOGUES TERRITORIAUX	A	MS	565	25 565,20	A CDI	CDI
PSYCHOLOGUES TERRITORIAUX	A	MS	491	23 488,80	3-2	CDD
PSYCHOLOGUES TERRITORIAUX	A	MS	460	22 040,05	3-2	CDD
PSYCHOLOGUES TERRITORIAUX	A	MS	521	22 435,38	3-2	CDD
PSYCHOLOGUES TERRITORIAUX	A	MS	491	22 899,30	3-2	CDD
PSYCHOLOGUES TERRITORIAUX	A	MS	460	22 272,80	3-2	CDD
PSYCHOLOGUES TERRITORIAUX	A	MS	460	22 333,20	3-2	CDD

AGENTS NON TITULAIRES EN FONCTION AU 01/01/N	CATEGORIES (1)	SECTEUR (2)	REMUNERATION (3)		CONTRAT	
			Indice (8)	Euros	Fondement du contrat (4)	Nature du contrat (5)
PSYCHOLOGUES TERRITORIAUX	A	MS	491	22 750,90	3-2	CDD
PSYCHOLOGUES TERRITORIAUX	A	MS	491	23 366,70	3-2	CDD
PSYCHOLOGUES TERRITORIAUX	A	MS	434	35 856,00	3-2	CDD
PSYCHOLOGUES TERRITORIAUX	A	MS	434	36 528,00	3-2	
PUÉRICULTRICE TERRITORIALE	A	MS	499	24 474,79	3-2	CDD
PUÉRICULTRICE TERRITORIALE	A	MS	554	25 175,25	A CDI	CDI
PUÉRICULTRICE TERRITORIALE	A	MS	499	42 708,00	3-2	CDD
REDACTEURS TERRITORIAUX	B	ADM	366	19 447,48	3-2	CDD
REDACTEURS TERRITORIAUX	B	ADM	373	20 577,57	3-2	CDD
REDACTEURS TERRITORIAUX	B	ADM	406	19 323,80	3-2	CDD
REDACTEURS TERRITORIAUX	B	ADM	373	20 228,80	3-2	CDD
REDACTEURS TERRITORIAUX	B	ADM	373	19 361,40	3-2	CDD
REDACTEURS TERRITORIAUX	B	ADM	366	19 099,50	3-2	CDD
REDACTEURS TERRITORIAUX	B	ADM	348	18 912,10	3-1	CDD
REDACTEURS TERRITORIAUX	B	ADM	366	19 857,14	3-2	CDD
REDACTEURS TERRITORIAUX	B	ADM	449	24 449,52	3-2	CDD
REDACTEURS TERRITORIAUX	B	ADM	475	28 541,91	3-2	CDD
REDACTEURS TERRITORIAUX	B	ADM	366	18 927,85	3-2	CDD
REDACTEURS TERRITORIAUX	B	ADM	366	16 122,77	3-2	CDD
REDACTEURS TERRITORIAUX	B	ADM	373	21 107,80	3-2	CDD
REDACTEURS TERRITORIAUX	B	ADM	366	19 861,40	3-2	CDD
REDACTEURS TERRITORIAUX	B	ADM	406	24 446,40	3-2	CDD
REDACTEURS TERRITORIAUX	B	ADM	379	20 262,14	3-2	CDD
REDACTEURS TERRITORIAUX	B	ADM	366	32 580,00	3-2	CDD
REDACTEURS TERRITORIAUX	B	ADM	406	39 996,00	3-2	CDD
SAGES FEMMES TERRITORIALES	A	MS	785	30 094,87	A CDI	CDI
TECHNICIENS TERRITORIAUX	B	TECH	701	38 698,50	A CDI	CDI
TECHNICIENS TERRITORIAUX	B	TECH	449	23 062,76	3-2	CDD
TECHNICIENS TERRITORIAUX	B	TECH	540	26 257,60	3-2	CDD
TECHNICIENS TERRITORIAUX	B	TECH	455	25 763,70	3-2	CDD
TECHNICIENS TERRITORIAUX	B	TECH	366	20 055,20	3-2	CDD
TECHNICIENS TERRITORIAUX	B	TECH	397	21 836,99	3-2	CDD
TECHNICIENS TERRITORIAUX	B	TECH	387	20 687,60	3-2	CDD
TECHNICIENS TERRITORIAUX	B	TECH	387	20 673,10	3-2	CDD
TECHNICIENS TERRITORIAUX	B	TECH	366	20 264,75	3-2	CDD
TECHNICIENS TERRITORIAUX	B	TECH	449	23 092,70	3-2	CDD
TECHNICIENS TERRITORIAUX	B	TECH	420	21 431,90	3-2	CDD
TECHNICIENS TERRITORIAUX	B	TECH	377	21 466,55	3-2	CDD
TECHNICIENS TERRITORIAUX	B	TECH	377	20 138,05	3-2	CDD
TECHNICIENS TERRITORIAUX	B	TECH	387	21 302,08	3-2	CDD
TECHNICIENS TERRITORIAUX	B	TECH	420	22 276,44	38	
TECHNICIENS TERRITORIAUX	B	TECH	420	24 267,34	3-2	CDD
TECHNICIENS TERRITORIAUX	B	TECH	377	21 793,72	3-2	CDD

AGENTS NON TITULAIRES EN FONCTION AU 01/01/N	CATEGORIES (1)	SECTEUR (2)	REMUNERATION (3)		CONTRAT	
			Indice (8)	Euros	Fondement du contrat (4)	Nature du contrat (5)
EMPLOI AVENIR - CUI		OTR	0	15 288,00	A EMPLOI AVENIR - CUI	A EMPLOI AVENIR - CUI
EMPLOI AVENIR - CUI		OTR	0	15 288,00	A EMPLOI AVENIR - CUI	A EMPLOI AVENIR - CUI
EMPLOI AVENIR - CUI		OTR	0	15 288,00	A EMPLOI AVENIR - CUI	A EMPLOI AVENIR - CUI
EMPLOI AVENIR - CUI		OTR	0	15 288,00	A EMPLOI AVENIR - CUI	A EMPLOI AVENIR - CUI
EMPLOI AVENIR - CUI		OTR	0	15 288,00	A EMPLOI AVENIR - CUI	A EMPLOI AVENIR - CUI
EMPLOI AVENIR - CUI		OTR	0	15 288,00	A EMPLOI AVENIR - CUI	A EMPLOI AVENIR - CUI
EMPLOI AVENIR - CUI		OTR	0	15 288,00	A EMPLOI AVENIR - CUI	A EMPLOI AVENIR - CUI
EMPLOI AVENIR - CUI		OTR	0	15 288,00	A EMPLOI AVENIR - CUI	A EMPLOI AVENIR - CUI
EMPLOI AVENIR - CUI		OTR	0	15 288,00	A EMPLOI AVENIR - CUI	A EMPLOI AVENIR - CUI
EMPLOI AVENIR - CUI		OTR	0	15 288,00	A EMPLOI AVENIR - CUI	A EMPLOI AVENIR - CUI
EMPLOI AVENIR - CUI		OTR	0	15 288,00	A EMPLOI AVENIR - CUI	A EMPLOI AVENIR - CUI
EMPLOI AVENIR - CUI		OTR	0	15 288,00	A EMPLOI AVENIR - CUI	A EMPLOI AVENIR - CUI
EMPLOI AVENIR - CUI		OTR	0	15 288,00	A EMPLOI AVENIR - CUI	A EMPLOI AVENIR - CUI
EMPLOI AVENIR - CUI		OTR	0	15 288,00	A EMPLOI AVENIR - CUI	A EMPLOI AVENIR - CUI
EMPLOI AVENIR - CUI		OTR	0	15 288,00	A EMPLOI AVENIR - CUI	A EMPLOI AVENIR - CUI
EMPLOI AVENIR - CUI		OTR	0	15 288,00	A EMPLOI AVENIR - CUI	A EMPLOI AVENIR - CUI
EMPLOI AVENIR - CUI		OTR	0	15 288,00	A EMPLOI AVENIR - CUI	A EMPLOI AVENIR - CUI
EMPLOI AVENIR - CUI		OTR	0	15 288,00	A EMPLOI AVENIR - CUI	A EMPLOI AVENIR - CUI
EMPLOI AVENIR - CUI		OTR	0	15 288,00	A EMPLOI AVENIR - CUI	A EMPLOI AVENIR - CUI
EMPLOI AVENIR - CUI		OTR	0	15 288,00	A EMPLOI AVENIR - CUI	A EMPLOI AVENIR - CUI
EMPLOI AVENIR - CUI		OTR	0	15 288,00	A EMPLOI AVENIR - CUI	A EMPLOI AVENIR - CUI
EMPLOI AVENIR - CUI		OTR	0	15 288,00	A EMPLOI AVENIR - CUI	A EMPLOI AVENIR - CUI
EMPLOI AVENIR - CUI		OTR	0	15 288,00	A EMPLOI AVENIR - CUI	A EMPLOI AVENIR - CUI
EMPLOI AVENIR - CUI		OTR	0	15 288,00	A EMPLOI AVENIR - CUI	A EMPLOI AVENIR - CUI
EMPLOI AVENIR - CUI		OTR	0	15 288,00	A EMPLOI AVENIR - CUI	A EMPLOI AVENIR - CUI
EMPLOI AVENIR - CUI		OTR	0	15 288,00	A EMPLOI AVENIR - CUI	A EMPLOI AVENIR - CUI
EMPLOI AVENIR - CUI		OTR	0	15 288,00	A EMPLOI AVENIR - CUI	A EMPLOI AVENIR - CUI
EMPLOI AVENIR - CUI		OTR	0	15 288,00	A EMPLOI AVENIR - CUI	A EMPLOI AVENIR - CUI
EMPLOI AVENIR - CUI		OTR	0	15 288,00	A EMPLOI AVENIR - CUI	A EMPLOI AVENIR - CUI
EMPLOI AVENIR - CUI		OTR	0	15 288,00	A EMPLOI AVENIR - CUI	A EMPLOI AVENIR - CUI
EMPLOI AVENIR - CUI		OTR	0	15 288,00	A EMPLOI AVENIR - CUI	A EMPLOI AVENIR - CUI
EMPLOI AVENIR - CUI		OTR	0	15 288,00	A EMPLOI AVENIR - CUI	A EMPLOI AVENIR - CUI
EMPLOI AVENIR - CUI		OTR	0	15 288,00	A EMPLOI AVENIR - CUI	A EMPLOI AVENIR - CUI
EMPLOI AVENIR - CUI		OTR	0	15 288,00	A EMPLOI AVENIR - CUI	A EMPLOI AVENIR - CUI
EMPLOI AVENIR - CUI		OTR	0	15 288,00	A EMPLOI AVENIR - CUI	A EMPLOI AVENIR - CUI
ETUDIANT STAGIAIRE		OTR	0	11 376,07	A ETUDIANT STAGIAIRE	A ETUDIANT STAGIAIRE
ETUDIANT STAGIAIRE		OTR	0	262,50	A ETUDIANT STAGIAIRE	A ETUDIANT STAGIAIRE
ETUDIANT STAGIAIRE		OTR	0	157,50	A ETUDIANT STAGIAIRE	A ETUDIANT STAGIAIRE
ETUDIANT STAGIAIRE		OTR	0	1 104,00	A ETUDIANT STAGIAIRE	A ETUDIANT STAGIAIRE
REDACTEURS TERRITORIAUX	B	ADM	429	12 311,00	3-a°	CDD
TECHNICIENS TERRITORIAUX	B	TECH	377	36 180,00	3-a°	CDD
VACATAIRE	A	OTR	0	0,00	A VACATAIRE	A VACATAIRE

Département de Seine et Marne - Budget général - BP - 2019

AGENTS NON TITULAIRES EN FONCTION AU 01/01/N	CATEGORIES (1)	SECTEUR (2)	REMUNERATION (3)		CONTRAT	
			Indice (8)	Euros	Fondement du contrat (4)	Nature du contrat (5)
VACATAIRE	A	OTR	0	11 200,00	A VACATAIRE	A VACATAIRE
VACATAIRE		OTR	0	2 495,00	A VACATAIRE	A VACATAIRE
VACATAIRE		OTR	0	8 725,00	A VACATAIRE	A VACATAIRE
VACATAIRE		OTR	0	442,00	A VACATAIRE	A VACATAIRE
VACATAIRE		OTR	0	774,00	A VACATAIRE	A VACATAIRE
VACATAIRE		OTR	0	1 326,00	A VACATAIRE	A VACATAIRE
VACATAIRE		OTR	0	553,00	A VACATAIRE	A VACATAIRE
VACATAIRE		OTR	0	1 072,00	A VACATAIRE	A VACATAIRE
VACATAIRE		OTR	0	887,00	A VACATAIRE	A VACATAIRE
VACATAIRE		OTR	0	887,00	A VACATAIRE	A VACATAIRE
VACATAIRE		OTR	0	355,00	A VACATAIRE	A VACATAIRE
VACATAIRE		OTR	0	2 100,00	A VACATAIRE	A VACATAIRE
VACATAIRE		OTR	0	139,00	A VACATAIRE	A VACATAIRE
TOTAL GENERAL				15 801 027,27		

(1) CATEGORIES: A, B et C.

(2) SECTEUR ADM : Administratif.
 TECH : Technique.
 URB : Urbanisme (dont aménagement urbain).
 S : Social.
 MS : Médico-social.
 MT : Médico-technique.
 SP : Sportif.
 CULT : Culturel
 ANIM : Animation.
 PM : Police
 OTR : Missions non rattachables à une filière.

(3) REMUNERATION : Référence à un indice brut (indiquer le niveau de l'indice brut) de la fonction publique ou en euros annuels bruts (indiquer l'ensemble des éléments de la rémunération brute annuelle).

(4) CONTRAT : Motif du contrat (loi du 26 janvier 1984 modifiée) :

- 3-a° : article 3, 1er alinéa : accroissement temporaire d'activité.
- 3-b : article 3, 2ème alinéa : accroissement saisonnier d'activité.
- 3-1 : remplacement d'un fonctionnaire autorisé à servir à temps partiel ou indisponible (maladie, maternité...).
- 3-2 : vacance temporaire d'un emploi.
- 3-3-1° : absence de cadre d'emplois de fonctionnaires susceptibles d'assurer les fonctions correspondantes.
- 3-3-2° : emplois du niveau de la catégorie A lorsque les besoins des services ou la nature des fonctions le justifient.
- 3-3-3° : emplois de secrétaire de mairie des communes de moins de 1 000 habitants et de secrétaire des groupements composés de communes dont la population moyenne est inférieure à ce seuil.
- 3-3-4° : emplois à temps non complet des communes de moins de 1 000 habitants et des groupements composés de communes dont la population moyenne est inférieure à ce seuil, lorsque la quotité de temps de travail est inférieure à 50 %.
- 3-3-5° : emplois des communes de moins de 2 000 habitants et des groupements de communes de moins de 10 000 habitants dont la création ou la suppression dépend de la décision d'une autorité qui s'impose à la collectivité ou à l'établissement en matière de création, de changement de périmètre ou de suppression d'un service public.
- 3-4 : article 21 de la loi n° 2012-347 : contrat à durée indéterminée obligatoirement proposée à un agent contractuel.
- 38 : article 38 travailleurs handicapés catégorie C.
- 47 : article 47 recrutements directs sur emplois fonctionnels
- 110 : article 110 collaborateurs de groupes de cabinets.
- 110-1 : collaborateurs de groupes d'élus.
- A : autres (préciser).

(5) Indiquer si l'agent contractuel est titulaire d'un contrat à durée déterminée (CDD) ou d'un contrat à durée indéterminée (CDI). Les contrats particuliers devront être labellisés « A / autres » et feront l'objet d'une précision (ex : « contrats aidés »).

(6) Occupent un emploi permanent de la fonction publique territoriale, les agents non titulaires recrutés sur le fondement des articles 3-1, 3-2, 3-3, 38 et 47 de la loi n° 84-53 du 26 janvier 1984, ainsi que les agents qui sont titulaires d'un contrat à durée indéterminée pris sur le fondement de l'article 21 de la loi n° 2012-347.

(7) Occupent un emploi non permanent de la fonction publique territoriale, les agents non titulaires recrutés sur le fondement des articles 3, 110 et 110-1.

(8) Si un contrat fixe comme référence de rémunération un traitement hors échelle, il convient de mentionner le chevron conformément à l'article 6 décret 85-1148 du 20 octobre 1985.

IV – ANNEXES	IV
ENGAGEMENTS HORS BILAN – LISTE DES GRADES OU EMPLOIS A INSCRIRE	D1.2

GRADES OU EMPLOIS	Catégorie	GRADES OU EMPLOIS	Catégorie	GRADES OU EMPLOIS	Catégorie
Directeur général des services	A	Agent de salubrité	C	Adjoint d'animation principal	C
Directeur général adjoint des services	A	Agent d'entretien qualifié	C	Adjoint d'animation qualifié	C
Collaborateur de cabinet		Agent d'entretien	C	Adjoint d'animation	C
		Autres (préciser)	C	Agent d'animation qualifié	C
Secteur administratif :				Agent d'animation	C
Administrateur	A	Secteur social :			
Directeur	A	Conseiller socio-éducatif	A	Secteur culturel :	
Attaché principal	A	Assistant socio-éducatif principal, dont:	B	Conservateur du patrimoine (dont conservateur en chef)	A
Attaché	A	* assistant de service social		Conservateur de bibliothèques (dont conservateur en chef)	A
Rédacteur en chef	B	* conseiller en ESF		Attaché de conservation	A
Rédacteur principal	B	* éducateur spécialisé	B	Bibliothécaire	A
Rédacteur	B	Assistant socio-éducatif, dont:		Directeur d'enseignement artistique	A
Adjoint adm. principal de 1ère classe	C	* assistant de service social		Professeur d'enseignt. art. de classe normale	A
Adjoint adm. principal de 2ème classe	C	* conseiller en ESF		Assistant qualifié de conserv. hors cl.	B
Adjoint administratif	C	* éducateur spécialisé		Assistant qualifié de conserv. de 1ère cl.	B
Agent administratif qualifié	C	Educateur de jeunes enfants chef	B	Assistant qualifié de conserv. de 2è cl.	B
Agent administratif	C	Educateur de jeunes enfants principal	B	Assistant de conserv. hors classe	B
Autres (préciser)		Educateur de jeunes enfants	B	Assistant de conserv. de 1ère classe	B
		Moniteur éducateur	C	Assistant de conserv. de 2ème classe	B
Secteur technique:		Agent social qualifié de 1ère classe	C	Assistant spécialisé d'enseignt. artist.	B
Ingénieur en chef de 1ère catégorie	A	Agent social qualifié de 2ème classe	C	Assitant d'enseignement artistique	B
Ingénieur en chef	A	Agent social	C	Agent qualifié du patrimoine hors classe	C
Ingénieur subdivisionnaire	A	Autres (préciser)		Agent qualifié du patr. 1ère et 2ème cl.	C
Technicien en chef	A	Secteur sportif :		Agent du patrimoine de 1ère classe	C
Technicien principal	B	Cons. des activités phys.& sport. ppal	A	Agent du patrimoine de 2ème classe	C
Technicien	B	Conseiller des activités phys.& sport.	A	Autres (préciser)	
Agent de maîtrise principal	B	Educ. des activités phys.et sport.hors cl.	B		
Agent de maîtrise qualifié	C	Educ. des activités phys.et sport.1ère cl.	B		
Agent de maîtrise	C	Educ. des activités phys.et sport. 2è cl.	B		
Agent technique en chef	C	Opér. des activités phys.et sport. ppal	C		
Agent technique principal et qualifié	C	Opér. des activités phys.et sport. qualif.	C		
Agent technique	C	Opér. des activités phys. et sport.	C		
Gardien d'immeuble en chef	C	Aide-opérateur	C		
Gardien d'immeuble principal et qualifié	C	Autres (préciser)			
Gardien d'immeuble	C	Secteur animation :			
Chef de garage principal	C	Animateur –chef	B		
Chef de garage	C	Animateur principal	B		
Conducteur spéc. de 1er et 2ème niveau	C	Animateur	B		
Conducteur	C				
Agent de salubrité en chef	C				
Agent de salubrité principal et qualifié	C				

IV – ANNEXES	IV
ENGAGEMENTS HORS BILAN – LISTE DES GRADES OU EMPLOIS A INSCRIRE (suite)	D1.2

GRADES OU EMPLOIS	Catégorie	GRADES OU EMPLOIS	Catégorie
Secteur médico-social :		Auxiliaire de puériculture principal	C
Médecin hors classe	A	Auxiliaire de puériculture	C
Médecin de 1ère et 2ème classe	A	Auxiliaire de soins principal	C
Psychologue hors classe	A	Auxiliaire de soins	C
Psychologue de classe normale	A	Autres (préciser)	
Sage-femme hors classe	A		
Sage-femme de 1ère classe	A	Secteur médico-technique :	
Sage-femme de 2ème classe	A	Biologiste, vétér. et pharm. de cl. except	A
Coordinatrice de crèches	A	Biologiste, vétér. et pharm. hors classe	A
Puéricultrice hors classe	B	Biologiste, vétér., pharm. de 1è et 2è cl.	A
Puéricultrice de classe supérieure	B	Assistant médico-technique hors classe	B
Puéricultrice de classe normale	B	Assistant médico-technique de cl. supér.	B
Infirmière hors classe	B	Assistant médico-technique de cl. normale	B
Infirmière de classe supérieure	B	Aide médico-technique qualifié	C
Infirmière de classe normale	B	Aide médico-technique	C
Rééducateur hors classe	B	Autres (préciser)	
Rééducateur de classe supérieure	B		
Rééducateur de classe normale	B		

IV – ANNEXES	IV
AUTRES ELEMENTS D'INFORMATIONS LISTE DES ORGANISMES DANS LESQUELS LE DEPARTEMENT A PRIS UN ENGAGEMENT FINANCIER (Articles L. 2313-1 et L. 2313-1-1 applicables au département par renvoi de l'article L. 3313-1 du CGCT)	D2

Les documents financiers et comptables de ces organismes sont mis à la disposition du public à (1).
Toute personne a le droit de demander communication à ses frais.

Nature de l'engagement (2)	Nom de l'organisme	Raison sociale de l'organisme	Nature juridique de l'organisme	Montant de l'engagement
Délégation de service public (3)				
Détention d'une part du capital				
01/01/1957 - prise de participation	Aménagement 77	SAEM Aménagement 77	Société Anonyme d'Economie Mixte	3 273 968,00
01/01/1961 - prise de participation	Trois Moulins Habitat	SA HLM Trois Moulins Habitat	Société Anonyme	16,00
13/05/1968 - prise de participation	SAFER Ile-de-France	SAFER Ile-de-France	Société Anonyme	28 349,75
30/05/2000 - prise de participation	Société Locale d'Epargne de Seine-et-Marne	Société Locale d'Epargne de Seine-et-Marne, Caisse d'Epargne Ile-de-France	Société Coopérative	200,00
25/06/2001 - prise de participation	OSEO SOFARIS Région	OSEO SOFARIS Région	Société Anonyme	22,26
23/06/2006 - prise de participation	LOGIRYS	SA LOGIRYS	Société Anonyme	0,10
23/06/2006 - prise de participation	Les Foyers de Seine-et-Marne	SA HLM Les Foyers de Seine-et-Marne	Société Anonyme	0,10
27/06/2008 - prise de participation	SACICAP LOGICAP	SACICAP LOGICAP	Société Anonyme	2,00
29/06/2012 - prise de participation	Energies POSIT'IF	SEM Energies POSIT'IF	Société d'Economie Mixte	100 000,00
Garantie ou cautionnement d'un emprunt				
Subventions supérieures à 75 000 € ou représentant plus de 50 % du produit figurant au compte de résultat de l'organisme				
Autres				

(1) Hôtel du département et autres lieux publics désignés par le département.

(2) Indiquer la date de la décision (délibérations, contrats ou décisions de l'exécutif).

(3) Préciser la nature de la délégation (concession, affermage, régie intéressée...).

IV – ANNEXES

IV

AUTRES ELEMENTS D'INFORMATIONS – LISTE DES ORGANISMES DE REGROUPEMENT

D3.1

LISTE DES ORGANISMES DE REGROUPEMENT AUXQUELS ADHERE LE DEPARTEMENT

DESIGNATION DES ORGANISMES	Date d'adhésion	Mode de participation	Montant du financement
Syndicats mixtes (article L. 5721-1 du CGCT)			
Syndicat Mixte Etudes Aménagement Gestion Base Plein Air et Loisirs de Jablines - Annet	22/04/1974	Participation à hauteur de 97% au déficit d'exploitation versée en 2018	0,00
Syndicat Mixte Etudes, aménagement Gestion Base de Plein Air et Loisirs de Buthiers	22/04/1974	Participation à hauteur de 97% au déficit d'exploitation versée en 2018	0,00
Syndicat Mixte Etude Aménagement Gestion Base de Loisirs de Bois-le-Roi	22/04/1974	Participation à hauteur de 97% au déficit d'exploitation versée en 2018	42 606,00
Syndicat Mixte Parc Naturel Régional du Gâtinais Français	24/10/1997	Subv. de fonct. et d'équipement versée en 2018	0,00
Syndicat Mixte du pôle d'activités de Villaroche (SYMPAV)	15/12/2006	Participation à hauteur de 33,33% aux besoins de financement et subv d'investissement versée en 2018	70 000,00
Syndicat Mixte Seine-et-Marne Numérique	01/01/2013	Subvention de fonctionnement et d'investissement au titre de 2018	5 901 780,72
Autres organismes de regroupement			

IV – ANNEXES	IV
AUTRES ELEMENTS D'INFORMATIONS – LISTE DES SERVICES INDIVIDUALISES DANS UN BUDGET ANNEXE	D3.3

LISTE DES SERVICES INDIVIDUALISES DANS UN BUDGET ANNEXE

Catégorie de services (1)	Intitulé / objet du service	Date de création	Date de délibération	N° SIRET	Nature de l'activité (SPIC/SPA)	TVA (oui / non)
budget annexe	Service GAIA	01/03/1997	30/01/1997	22770001000019	Gestion automatisée et intégrée des archives	oui
budget annexe	Boutique des Musées	01/01/2005	31/01/2005	22770001000019	Musées	oui

(1) Exemples de catégories : régie à seule autonomie financière, opérations d'aménagement, service social et médico-social...

IV – ANNEXES	IV
AUTRES ELEMENTS D'INFORMATIONS – LISTE DES SERVICES ASSUJETTIS A LA TVA ET NON ERIGES EN BUDGET ANNEXE	D3.4

LISTE DES SERVICES ASSUJETTIS A LA TVA ET NON ERIGES EN BUDGET ANNEXE

Catégorie de services	Intitulé / objet du service	Date de création	Date de délibération	Nature de l'activité (SPIC/SPA)
service à comptabilité distincte	Laboratoire départemental d'analyse	01/01/2003	03/02/2003	Analyse des eaux
service à comptabilité distincte	Transport scolaire	01/01/2016	18/12/2015	Transports scolaires sur Circuits Spéciaux

IV – ANNEXES	IV
DECISIONS EN MATIERE DE TAUX DES CONTRIBUTIONS DIRECTES ET INDIRECTES	E1

TAUX DES CONTRIBUTIONS DIRECTES ET INDIRECTES

	Base notifiée (si connue à la date de vote) ou assiettes	Variation des bases ou assiettes / (N-1)	Taux ou coefficient multiplicateur appliqué par décision du conseil général	Variation du taux / N-1	Produit voté par le conseil général	Variation du produit / N-1
Taxe foncières sur les propriétés bâties	1 928 907 072,00	3,20 %	18,00 %	0,00 %	347 203 273,00	3,20 %
Taxe destinée au financement des dépenses des conseils d'architecture, d'urbanisme et d'environnement	0,00	0,00 %	0,00 %	0,00 %	0,00	0,00 %
Taxe départementale des espaces naturels sensibles	0,00	0,00 %	0,00 %	0,00 %	0,00	0,00 %
Taxe départementale de publicité foncière et droit départemental d'enregistrement	0,00	0,00 %	4,50 %	0,00 %	220 000 000,00	0,00 %
Taxe sur la consommation finale d'électricité	0,00	0,00 %	4,25	0,00 %	14 000 000,00	0,00 %
Taxe sur les remontées mécaniques	0,00	0,00 %	0,00 %	0,00 %	0,00	0,00 %
Taxe d'aménagement	0,00	0,00 %	2,20 %	0,00 %	14 000 000,00	7,69 %
Total des contributions directes et indirectes	0,00	0,00 %			595 203 273,00	2,02 %

(1) Détailler les taxes pour lesquelles le département a un pouvoir de modulation du taux.

BUDGETS ANNEXES

REPUBLIQUE FRANÇAISE

Numéro SIRET 2277000100092	COLLECTIVITE DE RATTACHEMENT Département et EPL Département de Seine et Marne
---	--

POSTE COMPTABLE DE : Payeur Départemental

SERVICE PUBLIC LOCAL

M. 4 (1)

Budget primitif

BUDGET : Service GAIA (2)

ANNEE 2019

(1) Compléter en fonction du service public local et du plan de comptes utilisé : M. 4, M. 41, M. 42, M. 43, M. 44 ou M. 49.

(2) Indiquer le budget concerné : budget principal ou libellé du budget annexe.

Sommaire

I - Informations générales

Modalités de vote du budget	3
-----------------------------	---

II - Présentation générale du budget

A1 - Vue d'ensemble - Sections	4
A2 - Vue d'ensemble - Section d'exploitation - Chapitres	5
A3 - Vue d'ensemble - Section d'investissement - Chapitres	7
B1 - Balance générale du budget - Dépenses	9
B2 - Balance générale du budget - Recettes	10

III - Vote du budget

A1 - Section d'exploitation - Détail des dépenses	12
A2 - Section d'exploitation - Détail des recettes	14
B1 - Section d'investissement - Détail des dépenses	15
B2 - Section d'investissement - Détail des recettes	16
B3 - Opérations d'équipement - Détail des chapitres et articles	17

IV - Annexes

A - Eléments du bilan

A1.1 - Etat de la dette - Détail des crédits de trésorerie	Sans Objet
A1.2 - Etat de la dette - Répartition par nature de dette	Sans Objet
A1.3 - Etat de la dette - Répartition des emprunts par structure de taux	Sans Objet
A1.4 - Etat de la dette - Typologie de la répartition de l'encours	Sans Objet
A1.5 - Etat de la dette - Détail des opérations de couverture	Sans Objet
A1.6 - Etat de la dette - Autres dettes	Sans Objet
A2 - Méthodes utilisées pour les amortissements	Sans Objet
A3.1 - Etat des provisions et des dépréciations	18
A3.2 - Etalement des provisions	Sans Objet
A4.1 - Equilibre des opérations financières - Dépenses	19
A4.2 - Equilibre des opérations financières - Recettes	20
A5.1.1 - Etat de ventilation des dépenses et recettes des services d'eau et d'assainissement - Exploitation (1)	Sans Objet
A5.1.2 - Etat de ventilation des dépenses et recettes des services d'eau et d'assainissement - Investissement (1)	Sans Objet
A5.2.1 - Etat de ventilation des dép. et rec. des services d'assainissement collectif et non collectif - Exploitation (1)	Sans Objet
A5.2.2 - Etat de ventilation des dép. et rec. des services d'assainissement collectif et non collectif - Investissement (1)	Sans Objet
A6 - Etat des charges transférées	Sans Objet
A7 - Détail des opérations pour compte de tiers	21

B - Engagements hors bilan

B1.1 - Etat des emprunts garantis par la régie	Sans Objet
B1.2 - Calcul du ratio d'endettement relatif aux garanties d'emprunt	Sans Objet
B1.3 - Subventions versées dans le cadre du vote du budget	Sans Objet
B1.4 - Etat des contrats de crédit-bail	Sans Objet
B1.5 - Etat des contrats de partenariat public-privé	Sans Objet
B1.6 - Etat des autres engagements donnés	Sans Objet
B1.7 - Etat des engagements reçus	Sans Objet
B2.1 - Etat des autorisations de programme et des crédits de paiement afférents	22
B2.2 - Etat des autorisations d'engagement et des crédits de paiement afférents	23

C - Autres éléments d'informations

C1.1 - Etat du personnel	Sans Objet
C1.2 - Etat du personnel de la collectivité ou de l'établissement de rattachement employé par la régie	Sans Objet
C2 - Liste des organismes dans lesquels a été pris un engagement financier (2)	Sans Objet
C3 - Liste des services individualisés dans un budget annexe (3)	Sans Objet

D - Arrêté et signatures

D - Arrêté et signatures	24
--------------------------	----

(1) Ces états ne sont obligatoires que pour les régies rattachées à des communes et groupements de communes de moins de 3 000 habitants ayant décidé d'établir un budget unique pour leurs services de distribution d'eau potable et d'assainissement dans les conditions fixées par l'article L. 2224-6 du CGCT. Ils n'existent qu'en M. 49.

(2) Ces états ne sont obligatoires que pour les régies rattachées à des communes de 3 500 habitants et plus (art. L. 2313-1 du CGCT), à des groupements comprenant au moins une commune de 3 500 habitants et plus (art. L. 5211-36 du CGCT, art L. 5711-1 CGCT) et à leurs établissements publics.

(3) Uniquement pour les services dotés de l'autonomie financière et de la personnalité morale.

Préciser, pour chaque annexe, si l'état est sans objet le cas échéant.

I – INFORMATIONS GENERALES	I
MODALITES DE VOTE DU BUDGET	

I – L'assemblée délibérante a voté le présent budget par nature :

- au niveau (1) du chapitre pour la section de fonctionnement ;
- au niveau (1) du chapitre pour la section d'investissement.
 - sans (2) les chapitres « opérations d'équipement » de l'état III B 3.

La liste des articles spécialisés sur lesquels l'ordonnateur ne peut procéder à des virements d'article à article est la suivante :

II – En l'absence de mention au paragraphe I ci-dessus, le budget est réputé voté par chapitre, et, en section d'investissement, sans chapitre de dépense « opération d'équipement ».

III – Les provisions sont (3) budgétaires .

IV – La comparaison avec le budget précédent (cf. colonne « Pour mémoire ») s'effectue par rapport à la colonne du budget (4) primitif de l'exercice précédent.

V – Le présent budget a été voté (5) sans reprise des résultats de l'exercice N-1.

(1) A compléter par « du chapitre » ou « de l'article ».

(2) Indiquer « avec » ou « sans » les chapitres opérations d'équipement.

(3) A compléter par un seul des deux choix suivants :

- semi-budgétaires (pas d'inscription en recette de la section d'investissement),
- budgétaires (délibération n° du).

(4) Indiquer « primitif de l'exercice précédent » ou « cumulé de l'exercice précédent ».

(5) A compléter par un seul des trois choix suivants :

- sans reprise des résultats de l'exercice N-1,
- avec reprise des résultats de l'exercice N-1 après le vote du compte administratif,
- avec reprise anticipée des résultats de l'exercice N-1.

II – PRESENTATION GENERALE DU BUDGET	II
VUE D'ENSEMBLE	A1

EXPLOITATION

		DEPENSES DE LA SECTION D'EXPLOITATION	RECETTES DE LA SECTION D'EXPLOITATION
V O T E	CREDITS DE FONCTIONNEMENT VOTES AU TITRE DU PRESENT BUDGET (1)	269 000,00	269 000,00
+		+	+
R E P O R T S	RESTES A REALISER (R.A.R) DE L'EXERCICE PRECEDENT (2)	0,00	0,00
	002 RESULTAT D'EXPLOITATION REPORTE (2)	(si déficit) 0,00	(si excédent) 0,00
=		=	=
TOTAL DE LA SECTION D'EXPLOITATION (3)		269 000,00	269 000,00

INVESTISSEMENT

		DEPENSES DE LA SECTION D'INVESTISSEMENT	RECETTES DE LA SECTION D'INVESTISSEMENT
V O T E	CREDITS D'INVESTISSEMENT (1) VOTES AU TITRE DU PRESENT BUDGET (y compris les comptes 1064 et 1068)	10 000,00	10 000,00
+		+	+
R E P O R T S	RESTES A REALISER (R.A.R) DE L'EXERCICE PRECEDENT (2)	0,00	0,00
	001 SOLDE D'EXECUTION DE LA SECTION D'INVESTISSEMENT REPORTE (2)	(si solde négatif) 0,00	(si solde positif) 0,00
=		=	=
TOTAL DE LA SECTION D'INVESTISSEMENT (3)		10 000,00	10 000,00

TOTAL

TOTAL DU BUDGET (3)	279 000,00	279 000,00
----------------------------	------------	------------

(1) Au budget primitif, les crédits votés correspondent aux crédits votés lors de cette étape budgétaire. De même, pour les décisions modificatives et le budget supplémentaire, les crédits votés correspondent aux crédits votés lors de l'étape budgétaire sans sommation avec ceux antérieurement votés lors du même exercice.

(2) A servir uniquement en cas de reprise des résultats de l'exercice précédent, soit après le vote du compte administratif, soit en cas de reprise anticipée des résultats. Pour la section d'exploitation, les RAR sont constitués par l'ensemble des dépenses engagées et n'ayant pas donné lieu à service fait au 31 décembre de l'exercice précédent. En recettes, il s'agit des recettes certaines n'ayant pas donné lieu à l'émission d'un titre au 31/12 de l'exercice précédent.

Pour la section d'investissement, les RAR correspondent aux dépenses engagées non mandatées au 31/12 de l'exercice précédent telles qu'elles ressortent de la comptabilité des engagements et aux recettes certaines n'ayant pas donné lieu à l'émission d'un titre au 31/12 de l'exercice précédent.

(3) Total de la section d'exploitation = RAR + résultat reporté + crédits d'exploitation votés.

Total de la section d'investissement = RAR + solde d'exécution reporté + crédits d'investissement votés.

Total du budget = Total de la section d'exploitation + Total de la section d'investissement.

II – PRESENTATION GENERALE DU BUDGET	II
SECTION D'EXPLOITATION – CHAPITRES	A2

DEPENSES D'EXPLOITATION

Chap.	Libellé	Pour mémoire budget précédent (1)	Restes à réaliser N-1 (2)	Propositions nouvelles	VOTE (3)	TOTAL (= RAR + vote)
011	Charges à caractère général	44 690,00	0,00	38 390,00	38 390,00	38 390,00
012	Charges de personnel, frais assimilés	207 270,00	0,00	220 570,00	220 570,00	220 570,00
014	Atténuations de produits	0,00	0,00	0,00	0,00	0,00
65	Autres charges de gestion courante	40,00	0,00	40,00	40,00	40,00
Total des dépenses de gestion des services		252 000,00	0,00	259 000,00	259 000,00	259 000,00
66	Charges financières	0,00	0,00	0,00	0,00	0,00
67	Charges exceptionnelles	0,00	0,00	0,00	0,00	0,00
68	Dotations aux provisions et dépréciat° (4)	11 000,00		0,00	0,00	0,00
69	Impôts sur les bénéfices et assimilés (5)	0,00	0,00	0,00	0,00	0,00
022	Dépenses imprévues	0,00		0,00	0,00	0,00
Total des dépenses réelles d'exploitation		263 000,00	0,00	259 000,00	259 000,00	259 000,00
023	Virement à la section d'investissement (6)	0,00		0,00	0,00	0,00
042	Opérat° ordre transfert entre sections (6)	10 000,00		10 000,00	10 000,00	10 000,00
043	Opérat° ordre intérieur de la section (6)	0,00		0,00	0,00	0,00
Total des dépenses d'ordre d'exploitation		10 000,00		10 000,00	10 000,00	10 000,00
TOTAL		273 000,00	0,00	269 000,00	269 000,00	269 000,00

+

D 002 RESULTAT REPORTE OU ANTICIPE (2)	0,00
---	-------------

=

TOTAL DES DEPENSES D'EXPLOITATION CUMULEES	269 000,00
---	-------------------

RECETTES D'EXPLOITATION

Chap.	Libellé	Pour mémoire budget précédent (1)	Restes à réaliser N-1 (2)	Propositions nouvelles	VOTE (3)	TOTAL (= RAR + vote)
013	Atténuations de charges	0,00	0,00	0,00	0,00	0,00
70	Ventes produits fabriqués, prestations	3 000,00	0,00	3 000,00	3 000,00	3 000,00
73	Produits issus de la fiscalité (7)	0,00	0,00	0,00	0,00	0,00
74	Subventions d'exploitation	0,00	0,00	0,00	0,00	0,00
75	Autres produits de gestion courante	270 000,00	0,00	266 000,00	266 000,00	266 000,00
Total des recettes de gestion des services		273 000,00	0,00	269 000,00	269 000,00	269 000,00
76	Produits financiers	0,00	0,00	0,00	0,00	0,00
77	Produits exceptionnels	0,00	0,00	0,00	0,00	0,00
78	Reprises sur provisions et dépréciations (4)	0,00		0,00	0,00	0,00
Total des recettes réelles d'exploitation		273 000,00	0,00	269 000,00	269 000,00	269 000,00
042	Opérat° ordre transfert entre sections (6)	0,00		0,00	0,00	0,00
043	Opérat° ordre intérieur de la section (6)	0,00		0,00	0,00	0,00
Total des recettes d'ordre d'exploitation		0,00		0,00	0,00	0,00
TOTAL		273 000,00	0,00	269 000,00	269 000,00	269 000,00

+

R 002 RESULTAT REPORTE OU ANTICIPE (2)	0,00
---	-------------

=

TOTAL DES RECETTES D'EXPLOITATION CUMULEES	269 000,00
---	-------------------

Pour information :

AUTOFINANCEMENT PREVISIONNEL DÉGAGÉ AU PROFIT DE LA SECTION D'INVESTISSEMENT (8)	10 000,00
---	------------------

Il s'agit, pour un budget voté en équilibre, des ressources propres correspondant à l'excédent des recettes réelles de fonctionnement sur les dépenses réelles de fonctionnement. Il sert à financer le remboursement du capital de la dette et les nouveaux investissements de la régie.

(1) Cf. Modalités de vote I.

(2) Inscrire en cas de reprise des résultats de l'exercice précédent (après vote du compte administratif ou si reprise anticipée des résultats).

(3) Le vote de l'organe délibérant porte uniquement sur les propositions nouvelles.

(4) Si la régie applique le régime des provisions semi-budgétaires, ainsi que pour la dotation aux dépréciations des stocks de fournitures et de marchandises, des créances et des valeurs mobilières de placement, aux dépréciations des comptes de tiers et aux dépréciations des comptes financiers.

(5) Ce chapitre n'existe pas en M. 49.

(6) $DE\ 023 = RI\ 021$; $DI\ 040 = RE\ 042$; $RI\ 040 = DE\ 042$; $DI\ 041 = RI\ 041$; $DE\ 043 = RE\ 043$.

(7) Ce chapitre existe uniquement en M. 41, M. 43 et M. 44.

(8) Solde de l'opération $DE\ 023 + DE\ 042 - RE\ 042$ ou solde de l'opération $RI\ 021 + RI\ 040 - DI\ 040$.

II – PRESENTATION GENERALE DU BUDGET	II
SECTION D'INVESTISSEMENT – CHAPITRES	A3

DEPENSES D'INVESTISSEMENT

Chap.	Libellé	Pour mémoire budget précédent (1)	Restes à réaliser N-1 (2)	Propositions nouvelles	VOTE (3)	TOTAL (= RAR + vote)
20	Immobilisations incorporelles	1 500,00	0,00	1 500,00	1 500,00	1 500,00
21	Immobilisations corporelles	8 500,00	0,00	8 500,00	8 500,00	8 500,00
22	Immobilisations reçues en affectation	0,00	0,00	0,00	0,00	0,00
23	Immobilisations en cours	0,00	0,00	0,00	0,00	0,00
	Total des opérations d'équipement	0,00	0,00	0,00	0,00	0,00
	Total des dépenses d'équipement	10 000,00	0,00	10 000,00	10 000,00	10 000,00
10	Dotations, fonds divers et réserves	0,00	0,00	0,00	0,00	0,00
13	Subventions d'investissement	0,00	0,00	0,00	0,00	0,00
16	Emprunts et dettes assimilées	0,00	0,00	0,00	0,00	0,00
18	Compte de liaison : affectat° (BA,régie) (5)	0,00	0,00	0,00	0,00	0,00
26	Participat° et créances rattachées	0,00	0,00	0,00	0,00	0,00
27	Autres immobilisations financières	0,00	0,00	0,00	0,00	0,00
020	Dépenses imprévues	0,00		0,00	0,00	0,00
	Total des dépenses financières	0,00	0,00	0,00	0,00	0,00
45...	Total des opérations pour compte de tiers (6)	0,00	0,00	0,00	0,00	0,00
	Total des dépenses réelles d'investissement	10 000,00	0,00	10 000,00	10 000,00	10 000,00
040	Opérat° ordre transfert entre sections (4)	0,00		0,00	0,00	0,00
041	Opérations patrimoniales (4)	0,00		0,00	0,00	0,00
	Total des dépenses d'ordre d'investissement	0,00		0,00	0,00	0,00
	TOTAL	10 000,00	0,00	10 000,00	10 000,00	10 000,00

+

D 001 SOLDE D'EXECUTION NEGATIF REPORTE OU ANTICIPE (1)	0,00
--	-------------

=

TOTAL DES DEPENSES D'INVESTISSEMENT CUMULEES	10 000,00
---	------------------

RECETTES D'INVESTISSEMENT

Chap.	Libellé	Pour mémoire budget précédent (1)	Restes à réaliser N-1 (2)	Propositions nouvelles	VOTE (3)	TOTAL (= RAR + vote)
13	Subventions d'investissement	0,00	0,00	0,00	0,00	0,00
16	Emprunts et dettes assimilées (hors 165)	0,00	0,00	0,00	0,00	0,00
20	Immobilisations incorporelles	0,00	0,00	0,00	0,00	0,00
21	Immobilisations corporelles	0,00	0,00	0,00	0,00	0,00
22	Immobilisations reçues en affectation	0,00	0,00	0,00	0,00	0,00
23	Immobilisations en cours	0,00	0,00	0,00	0,00	0,00
	Total des recettes d'équipement	0,00	0,00	0,00	0,00	0,00
10	Dotations, fonds divers et réserves	0,00	0,00	0,00	0,00	0,00
106	Réserves (7)	0,00	0,00	0,00	0,00	0,00
165	Dépôts et cautionnements reçus	0,00	0,00	0,00	0,00	0,00
18	Compte de liaison : affectat° (BA,régie) (5)	0,00	0,00	0,00	0,00	0,00
26	Participat° et créances rattachées	0,00	0,00	0,00	0,00	0,00
27	Autres immobilisations financières	0,00	0,00	0,00	0,00	0,00
	Total des recettes financières	0,00	0,00	0,00	0,00	0,00
45...	Total des opérations pour le compte de tiers (6)	0,00	0,00	0,00	0,00	0,00
	Total des recettes réelles d'investissement	0,00	0,00	0,00	0,00	0,00
021	Virement de la section d'exploitation (4)	0,00		0,00	0,00	0,00
040	Opérat° ordre transfert entre sections (4)	10 000,00		10 000,00	10 000,00	10 000,00
041	Opérations patrimoniales (4)	0,00		0,00	0,00	0,00
	Total des recettes d'ordre d'investissement	10 000,00		10 000,00	10 000,00	10 000,00
	TOTAL	10 000,00	0,00	10 000,00	10 000,00	10 000,00

+

R 001 SOLDE D'EXECUTION POSITIF REPORTE OU ANTICIPE (2)	0,00
=	
TOTAL DES RECETTES D'INVESTISSEMENT CUMULEES	10 000,00

Pour information :

Il s'agit, pour un budget voté en équilibre, des ressources propres correspondant à l'excédent des recettes réelles de fonctionnement sur les dépenses réelles de fonctionnement. Il sert à financer le remboursement du capital de la dette et les nouveaux investissements de la régie.

AUTOFINANCEMENT PREVISIONNEL DÉGAGÉ PAR LA SECTION DE FONCTIONNEMENT (8)	10 000,00
---	------------------

(1) cf. Modalités de vote I.

(2) Inscrire en cas de reprise des résultats de l'exercice précédent (après vote du compte administratif ou si reprise anticipée des résultats).

(3) Le vote de l'organe délibérant porte uniquement sur les propositions nouvelles.

(4) $DE\ 023 = RI\ 021$; $DI\ 040 = RE\ 042$; $RI\ 040 = DE\ 042$; $DI\ 041 = RI\ 041$; $DE\ 043 = RE\ 043$.

(5) A servir uniquement, en dépense, lorsque la régie effectue une dotation initiale en espèces au profit d'un service public non personnalisé qu'elle crée et, en recettes, lorsque le service non personnalisé reçoit une dotation en espèces de la part de sa collectivité de rattachement.

(6) Seul le total des opérations réelles pour compte de tiers figure sur cet état (voir le détail Annexe IV-A7).

(7) Le compte 106 n'est pas un chapitre mais un article du chapitre 10.

(8) Solde de l'opération $DE\ 023 + DE\ 042 - RE\ 042$ ou solde de l'opération $RI\ 021 + RI\ 040 - DI\ 040$.

II – PRESENTATION GENERALE DU BUDGET	II
BALANCE GENERALE DU BUDGET	B1

1 – DEPENSES (du présent budget + restes à réaliser)

	EXPLOITATION	Opérations réelles (1)	Opérations d'ordre (2)	TOTAL
011	Charges à caractère général	38 390,00		38 390,00
012	Charges de personnel, frais assimilés	220 570,00		220 570,00
014	Atténuations de produits	0,00		0,00
60	<i>Achats et variation des stocks (3)</i>		0,00	0,00
65	Autres charges de gestion courante	40,00		40,00
66	Charges financières	0,00	0,00	0,00
67	Charges exceptionnelles	0,00	0,00	0,00
68	Dot. Amortist, dépréciat°, provisions	0,00	10 000,00	10 000,00
69	Impôts sur les bénéfices et assimilés (4)	0,00		0,00
71	<i>Production stockée (ou déstockage) (3)</i>		0,00	0,00
022	Dépenses imprévues	0,00		0,00
023	<i>Virement à la section d'investissement</i>		0,00	0,00
Dépenses d'exploitation – Total		259 000,00	10 000,00	269 000,00

+

D 002 RESULTAT REPORTE OU ANTICIPE	0,00
---	-------------

=

TOTAL DES DEPENSES D'EXPLOITATION CUMULEES	269 000,00
---	-------------------

	INVESTISSEMENT	Opérations réelles (1)	Opérations d'ordre (2)	TOTAL
10	Dotations, fonds divers et réserves	0,00	0,00	0,00
13	Subventions d'investissement	0,00	0,00	0,00
14	<i>Prov. Réglementées, amort. dérogatoires</i>		0,00	0,00
15	<i>Provisions pour risques et charges (5)</i>		0,00	0,00
16	Emprunts et dettes assimilées (sauf 1688 non budgétaire)	0,00	0,00	0,00
18	Compte de liaison : affectat° (BA,régie)	0,00		0,00
	Total des opérations d'équipement	0,00		0,00
20	Immobilisations incorporelles (6)	1 500,00	0,00	1 500,00
21	Immobilisations corporelles (6)	8 500,00	0,00	8 500,00
22	Immobilisations reçues en affectation (6)	0,00	0,00	0,00
23	Immobilisations en cours (6)	0,00	0,00	0,00
26	Participations et créances rattachées	0,00	0,00	0,00
27	Autres immobilisations financières	0,00	0,00	0,00
28	<i>Amortissement des immobilisations (reprises)</i>		0,00	0,00
29	<i>Dépréciation des immobilisations</i>		0,00	0,00
39	<i>Dépréciat° des stocks et en-cours</i>		0,00	0,00
45...	Opérations pour compte de tiers (7)	0,00	0,00	0,00
481	<i>Charges à répartir plusieurs exercices</i>		0,00	0,00
3...	Stocks	0,00	0,00	0,00
020	Dépenses imprévues	0,00		0,00
Dépenses d'investissement – Total		10 000,00	0,00	10 000,00

+

D 001 SOLDE D'EXECUTION NEGATIF REPORTE OU ANTICIPE	0,00
--	-------------

=

TOTAL DES DEPENSES D'INVESTISSEMENT CUMULEES	10 000,00
---	------------------

(1) Y compris les opérations relatives au rattachement des charges et des produits et les opérations d'ordre semi-budgétaires.

(2) Voir liste des opérations d'ordre.

(3) Permet de retracer les variations de stocks (sauf stocks de marchandises et de fournitures).

(4) Ce chapitre n'existe pas en M. 49.

(5) Si la régie applique le régime des provisions budgétaires.

(6) Hors chapitres « opérations d'équipement ».

(7) Seul le total des opérations pour compte de tiers figure sur cet état (voir le détail Annexe IV A7).

II – PRESENTATION GENERALE DU BUDGET	II
BALANCE GENERALE DU BUDGET	B2

2 – RECETTES (du présent budget + restes à réaliser)

	EXPLOITATION	Opérations réelles (1)	Opérations d'ordre (2)	TOTAL
013	Atténuations de charges	0,00		0,00
60	<i>Achats et variation des stocks (3)</i>		0,00	0,00
70	Ventes produits fabriqués, prestations	3 000,00		3 000,00
71	<i>Production stockée (ou déstockage) (3)</i>		0,00	0,00
72	<i>Production immobilisée</i>		0,00	0,00
73	Produits issus de la fiscalité (6)	0,00		0,00
74	Subventions d'exploitation	0,00		0,00
75	Autres produits de gestion courante	266 000,00		266 000,00
76	Produits financiers	0,00	0,00	0,00
77	Produits exceptionnels	0,00	0,00	0,00
78	Reprise amort., dépréciat° et provisions	0,00	0,00	0,00
79	<i>Transferts de charges</i>		0,00	0,00
	Recettes d'exploitation – Total	269 000,00	0,00	269 000,00

+

R 002 RESULTAT REPORTE OU ANTICIPE	0,00
---	-------------

=

TOTAL DES RECETTES D'EXPLOITATION CUMULEES	269 000,00
---	-------------------

	INVESTISSEMENT	Opérations réelles (1)	Opérations d'ordre (2)	TOTAL
10	Dotations, fonds divers et réserves (sauf 106)	0,00	0,00	0,00
13	Subventions d'investissement	0,00	0,00	0,00
14	<i>Prov. Réglementées, amort. dérogatoires</i>		0,00	0,00
15	<i>Provisions pour risques et charges (4)</i>		0,00	0,00
16	Emprunts et dettes assimilées (sauf 1688 non budgétaire)	0,00	0,00	0,00
18	Comptes liaison : affectat° BA, régies	0,00	0,00	0,00
20	Immobilisations incorporelles	0,00	0,00	0,00
21	Immobilisations corporelles	0,00	0,00	0,00
22	Immobilisations reçues en affectation	0,00	0,00	0,00
23	Immobilisations en cours	0,00	0,00	0,00
26	Participations et créances rattachées	0,00	0,00	0,00
27	Autres immobilisations financières	0,00	0,00	0,00
28	<i>Amortissement des immobilisations</i>		10 000,00	10 000,00
29	<i>Dépréciation des immobilisations (4)</i>		0,00	0,00
39	<i>Dépréciat° des stocks et en-cours (4)</i>		0,00	0,00
45...	Opérations pour compte de tiers (5)	0,00	0,00	0,00
481	<i>Charges à répartir plusieurs exercices</i>		0,00	0,00
3...	Stocks	0,00	0,00	0,00
021	<i>Virement de la section d'exploitation</i>		0,00	0,00
	Recettes d'investissement – Total	0,00	10 000,00	10 000,00

+

R 001 SOLDE D'EXECUTION POSITIF REPORTE OU ANTICIPE	0,00
--	-------------

+

AFFECTATION AUX COMPTES 106	0,00
------------------------------------	-------------

=

TOTAL DES RECETTES D'INVESTISSEMENT CUMULEES	10 000,00
---	------------------

- (1) Y compris les opérations relatives au rattachement des charges et des produits et les opérations d'ordre semi-budgétaires.
- (2) Voir liste des opérations d'ordre.
- (3) Permet de retracer les variations de stocks (sauf stocks de marchandises et de fournitures).
- (4) Si la régie applique le régime des provisions budgétaires.
- (5) Seul le total des opérations pour compte de tiers figure sur cet état (voir le détail Annexe IV A7).
- (6) Ce chapitre existe uniquement en M. 41, en M. 43 et en M. 44.

III – VOTE DU BUDGET				III
SECTION D'EXPLOITATION – DETAIL DES DEPENSES				A1
Chap / art (1)	Libellé (1)	Pour mémoire budget précédent (2)	Propositions nouvelles (3)	Vote (4)
011	Charges à caractère général (5) (6)	44 690,00	38 390,00	38 390,00
604	Achats d'études, prestations de services	20 000,00	13 515,00	13 515,00
6061	Fournitures non stockables (eau, énergie)	800,00	820,00	820,00
6063	Fournitures entretien et petit équipt	1 500,00	1 000,00	1 000,00
6068	Autres matières et fournitures	240,00	750,00	750,00
6132	Locations immobilières	6 400,00	6 500,00	6 500,00
61521	Entretien, réparations bâtiments publics	780,00	820,00	820,00
6156	Maintenance	260,00	260,00	260,00
618	Divers	6 500,00	6 500,00	6 500,00
6231	Annonces et insertions	300,00	300,00	300,00
6251	Voyages et déplacements	5 000,00	5 000,00	5 000,00
6257	Réceptions	500,00	500,00	500,00
6261	Frais d'affranchissement	410,00	425,00	425,00
6262	Frais de télécommunications	2 000,00	2 000,00	2 000,00
012	Charges de personnel, frais assimilés	207 270,00	220 570,00	220 570,00
6218	Autre personnel extérieur	4 200,00	4 200,00	4 200,00
6336	Cotisations CNFPT et CDGFPT	1 100,00	1 200,00	1 200,00
6411	Salaires, appointements, commissions	119 700,00	127 500,00	127 500,00
6414	Indemnités et avantages divers	23 100,00	24 000,00	24 000,00
6415	Supplément familial	900,00	2 100,00	2 100,00
6451	Cotisations à l'U.R.S.S.A.F.	32 600,00	34 600,00	34 600,00
6453	Cotisations aux caisses de retraites	13 500,00	15 500,00	15 500,00
6454	Cotisations aux A.S.S.E.D.I.C.	5 500,00	4 600,00	4 600,00
6458	Cotizat° autres organismes sociaux	0,00	200,00	200,00
6471	Prestations directes	300,00	300,00	300,00
648	Autres charges de personnel	6 370,00	6 370,00	6 370,00
014	Atténuations de produits (7)	0,00	0,00	0,00
65	Autres charges de gestion courante	40,00	40,00	40,00
6541	Créances admises en non-valeur	40,00	40,00	40,00
TOTAL = DEPENSES DE GESTION DES SERVICES (a) = (011 + 012 + 014 + 65)		252 000,00	259 000,00	259 000,00
66	Charges financières (b) (8)	0,00	0,00	0,00
67	Charges exceptionnelles (c)	0,00	0,00	0,00
673	Titres annulés sur exercices antérieurs	0,00	0,00	0,00
68	Dotations aux provisions et dépréciat° (d) (9)	11 000,00	0,00	0,00
6815	Dot. prov. pour risques exploitat°	11 000,00	0,00	0,00
69	Impôts sur les bénéfiques et assimilés (e) (10)	0,00	0,00	0,00
022	Dépenses imprévues (f)	0,00	0,00	0,00
TOTAL DES DEPENSES REELLES = a + b + c + d + e + f		263 000,00	259 000,00	259 000,00
023	Virement à la section d'investissement	0,00	0,00	0,00
042	Opérat° ordre transfert entre sections (11) (12)	10 000,00	10 000,00	10 000,00
6811	Dot. amort. Immos incorp. et corporelles	10 000,00	10 000,00	10 000,00
TOTAL DES PRELEVEMENTS AU PROFIT DE LA SECTION D'INVESTISSEMENT		10 000,00	10 000,00	10 000,00
043	Opérat° ordre intérieur de la section	0,00	0,00	0,00
TOTAL DES DEPENSES D'ORDRE		10 000,00	10 000,00	10 000,00
TOTAL DES DEPENSES D'EXPLOITATION DE L'EXERCICE (= Total des opérations réelles et d'ordre)		273 000,00	269 000,00	269 000,00

		+
RESTES A REALISER N-1 (13)	0,00	
		+
D 002 RESULTAT REPORTE OU ANTICIPE (13)	0,00	
		=
TOTAL DES DEPENSES D'EXPLOITATION CUMULEES	269 000,00	

Détail du calcul des ICNE au compte 66112 (8)

Montant des ICNE de l'exercice	0,00
- Montant des ICNE de l'exercice N-1	0,00
= Différence ICNE N – ICNE N-1	0,00

(1) Détailler les chapitres budgétaires par article conformément au plan de comptes appliqué par la commune ou l'établissement.

(2) Cf. Modalités de vote I.

(3) Hors restes à réaliser.

(4) Le vote de l'organe délibérant porte uniquement sur les propositions nouvelles.

(5) Le compte 621 est retracé au sein du chapitre 012.

(6) Le compte 634 est uniquement ouvert en M. 41.

(7) Le compte 739 est uniquement ouvert en M. 43 et en M. 44.

(8) Si le mandatement des ICNE de l'exercice est inférieur au montant de l'exercice N-1, le montant du compte 66112 sera négatif.

(9) Si la régie applique le régime des provisions semi-budgétaires, ainsi que pour la dotation aux dépréciations des stocks de fournitures et de marchandises, des créances et des valeurs mobilières de placement, aux dépréciations des comptes de tiers et aux dépréciations des comptes financiers.

(10) Ce chapitre n'existe pas en M. 49.

(11) Cf. définitions du chapitre des opérations d'ordre, *DE 042 = RI 040*.

(12) Le compte 6815 peut figurer dans le détail du chapitre 042 si la régie applique le régime des provisions budgétaires.

(13) Inscire en cas de reprise des résultats de l'exercice précédent (après vote du compte administratif ou si reprise anticipée des résultats).

III – VOTE DU BUDGET	III
SECTION D'EXPLOITATION – DETAIL DES RECETTES	A2

Chap / art(1)	Libellé (1)	Pour mémoire budget précédent (2)	Propositions nouvelles (3)	Vote (4)
013	Atténuations de charges (5)	0,00	0,00	0,00
70	Ventes produits fabriqués, prestations	3 000,00	3 000,00	3 000,00
706	Prestations de services	3 000,00	3 000,00	3 000,00
73	Produits issus de la fiscalité (6)	0,00	0,00	0,00
74	Subventions d'exploitation	0,00	0,00	0,00
75	Autres produits de gestion courante	270 000,00	266 000,00	266 000,00
751	Redevances pour licences, logiciels, ...	270 000,00	266 000,00	266 000,00
TOTAL = RECETTES DE GESTION DES SERVICES (a) = 013 + 70 + 73 + 74 + 75		273 000,00	269 000,00	269 000,00
76	Produits financiers (b)	0,00	0,00	0,00
77	Produits exceptionnels (c)	0,00	0,00	0,00
78	Reprises sur provisions et dépréciations (d) (7)	0,00	0,00	0,00
TOTAL DES RECETTES REELLES = a + b + c + d		273 000,00	269 000,00	269 000,00
042	Opérat° ordre transfert entre sections (8) (9)	0,00	0,00	0,00
043	Opérat° ordre intérieur de la section (8)	0,00	0,00	0,00
TOTAL DES RECETTES D'ORDRE		0,00	0,00	0,00
TOTAL DES RECETTES D'EXPLOITATION DE L'EXERCICE (= Total des opérations réelles et d'ordre)		273 000,00	269 000,00	269 000,00

+

RESTES A REALISER N-1 (10)	0,00
-----------------------------------	-------------

+

R 002 RESULTAT REPORTE OU ANTICIPE (10)	0,00
--	-------------

=

TOTAL DES RECETTES D'EXPLOITATION CUMULEES	269 000,00
---	-------------------

Détail du calcul des ICNE au compte 7622

Montant des ICNE de l'exercice	0,00
- Montant des ICNE de l'exercice N-1	0,00
= Différence ICNE N – ICNE N-1	0,00

(1) Détailler les chapitres budgétaires par article conformément au plan de comptes appliqué par la régie.

(2) Cf. Modalités de vote I.

(3) Hors restes à réaliser.

(4) Le vote de l'assemblée porte uniquement sur les propositions nouvelles.

(5) Le compte 699 n'existe pas en M. 49.

(6) Ce chapitre existe uniquement en M. 41, M. 43 et M. 44.

(7) Si la régie applique le régime des provisions semi-budgétaires, ainsi que pour la dotation aux dépréciations des stocks de fournitures et de marchandises, des créances et des valeurs mobilières de placement, aux dépréciations des comptes de tiers et aux dépréciations des comptes financiers.

(8) Cf. définitions du chapitre des opérations d'ordre, RE 042 = DI 040, RE 043 = DE 043.

(9) Le compte 7815 peut figurer dans le détail du chapitre 042 si la régie applique le régime des provisions budgétaires.

(10) Inscrire en cas de reprise des résultats de l'exercice précédent (après vote du compte administratif ou si reprise anticipée des résultats).

III – VOTE DU BUDGET	III
SECTION D'INVESTISSEMENT – DETAIL DES DEPENSES	B1

Chap / art (1)	Libellé (1)	Pour mémoire budget précédent (2)	Propositions nouvelles (3)	Vote (4)
20	Immobilisations incorporelles (hors opérations)	1 500,00	1 500,00	1 500,00
2051	Concessions et droits assimilés	1 500,00	1 500,00	1 500,00
21	Immobilisations corporelles (hors opérations)	8 500,00	8 500,00	8 500,00
2183	Matériel de bureau et informatique	8 500,00	8 500,00	8 500,00
22	Immobilisations reçues en affectation (hors opérations)	0,00	0,00	0,00
23	Immobilisations en cours (hors opérations)	0,00	0,00	0,00
Total des dépenses d'équipement		10 000,00	10 000,00	10 000,00
10	Dotations, fonds divers et réserves	0,00	0,00	0,00
13	Subventions d'investissement	0,00	0,00	0,00
16	Emprunts et dettes assimilées	0,00	0,00	0,00
18	Compte de liaison : affectat° (BA,régie)	0,00	0,00	0,00
26	Participat° et créances rattachées	0,00	0,00	0,00
27	Autres immobilisations financières	0,00	0,00	0,00
020	Dépenses imprévues	0,00	0,00	0,00
Total des dépenses financières		0,00	0,00	0,00
Total des dépenses d'opérations pour compte de tiers		0,00	0,00	0,00
TOTAL DEPENSES REELLES		10 000,00	10 000,00	10 000,00
040	Opérat° ordre transfert entre sections (7) (8)	0,00	0,00	0,00
	<i>Reprises sur autofinancement antérieur</i>	0,00	0,00	0,00
	<i>Charges transférées</i>	0,00	0,00	0,00
041	Opérations patrimoniales (9)	0,00	0,00	0,00
TOTAL DEPENSES D'ORDRE		0,00	0,00	0,00
TOTAL DES DEPENSES D'INVESTISSEMENT DE L'EXERCICE (= Total des dépenses réelles et d'ordre)		10 000,00	10 000,00	10 000,00

+

RESTES A REALISER N-1 (10)	0,00
-----------------------------------	-------------

+

D 001 SOLDE D'EXECUTION NEGATIF REPORTE OU ANTICIPE (10)	0,00
---	-------------

=

TOTAL DES DEPENSES D'INVESTISSEMENT CUMULEES	10 000,00
---	------------------

(1) Détailler les chapitres budgétaires par article conformément au plan de comptes appliqué par la régie.

(2) Cf. Modalités de vote I.

(3) Hors restes à réaliser.

(4) Le vote de l'organe délibérant porte uniquement sur les propositions nouvelles.

(5) Voir état III B3 pour le détail des opérations d'équipement.

(6) Voir annexe IV A7 pour le détail des opérations pour compte de tiers.

(7) Cf. définitions du chapitre des opérations d'ordre, *DI 040 = RE 042*.

(8) Le compte 15...2 peut figurer dans le détail du chapitre 042 si la régie applique le régime des provisions budgétaires.

(9) Cf. définitions du chapitre des opérations d'ordre, *DI 041 = RI 041*.

(10) Inscire en cas de reprise des résultats de l'exercice précédent (après vote du compte administratif ou si reprise anticipée des résultats).

III – VOTE DU BUDGET	III
SECTION D'INVESTISSEMENT – DETAIL DES RECETTES	B2

Chap / art (1)	Libellé (1)	Pour mémoire budget précédent (2)	Propositions nouvelles (3)	Vote (4)
13	Subventions d'investissement	0,00	0,00	0,00
16	Emprunts et dettes assimilées (hors 165)	0,00	0,00	0,00
20	Immobilisations incorporelles	0,00	0,00	0,00
21	Immobilisations corporelles	0,00	0,00	0,00
22	Immobilisations reçues en affectation	0,00	0,00	0,00
23	Immobilisations en cours	0,00	0,00	0,00
Total des recettes d'équipement		0,00	0,00	0,00
10	Dotations, fonds divers et réserves	0,00	0,00	0,00
165	Dépôts et cautionnements reçus	0,00	0,00	0,00
18	Compte de liaison : affectat° (BA,régie)	0,00	0,00	0,00
26	Participat° et créances rattachées	0,00	0,00	0,00
27	Autres immobilisations financières	0,00	0,00	0,00
Total des recettes financières		0,00	0,00	0,00
Total des recettes d'opérations pour compte de tiers		0,00	0,00	0,00
TOTAL RECETTES REELLES		0,00	0,00	0,00
021	Virement de la section d'exploitation	0,00	0,00	0,00
040	Opérat° ordre transfert entre sections (6) (7)	10 000,00	10 000,00	10 000,00
2805	Licences, logiciels, droits similaires	8 650,00	18,00	18,00
28183	Matériel de bureau et informatique	1 350,00	9 982,00	9 982,00
TOTAL DES PRELEVEMENTS PROVENANT DE LA SECTION D'EXPLOITATION		10 000,00	10 000,00	10 000,00
041	Opérations patrimoniales (8)	0,00	0,00	0,00
TOTAL RECETTES D'ORDRE		10 000,00	10 000,00	10 000,00
TOTAL DES RECETTES D'INVESTISSEMENT DE L'EXERCICE (= Total des recettes réelles et d'ordre)		10 000,00	10 000,00	10 000,00

+

RESTES A REALISER N-1 (9)	0,00
----------------------------------	-------------

+

R 001 SOLDE D'EXECUTION POSITIF REPORTE OU ANTICIPE (9)	0,00
--	-------------

=

TOTAL DES RECETTES D'INVESTISSEMENT CUMULEES	10 000,00
---	------------------

(1) Détailler les chapitres budgétaires par article conformément au plan de comptes appliqué par la régie.

(2) Cf. Modalités de vote I.

(3) Hors restes à réaliser.

(4) Le vote de l'organe délibérant porte uniquement sur les propositions nouvelles.

(5) Voir annexe IV A7 pour le détail des opérations pour compte de tiers.

(6) Cf. définitions du chapitre des opérations d'ordre, RI 040 = DE 042.

(7) Le compte 15...2 peut figurer dans le détail du chapitre 042 si la régie applique le régime des provisions budgétaires.

(8) Cf. définitions du chapitre des opérations d'ordre, DI 041 = RI 041.

(9) Inscrire en cas de reprise des résultats de l'exercice précédent (après vote du compte administratif ou si reprise anticipée des résultats).

III – VOTE DU BUDGET	III
DETAIL DES CHAPITRES D'OPERATION D'EQUIPEMENT	B3

Cet état ne contient pas d'information.

IV – ANNEXES	IV
ELEMENTS DU BILAN ETAT DES PROVISIONS ET DES DEPRECIATIONS	A3.1

A3.1 – ETAT DES PROVISIONS ET DES DEPRECIATIONS

Nature de la provision ou de la dépréciation	Dotations inscrites au budget de l'exercice (1)	Date de constitution	Montant des prov. et dépréciations constituées au 01/01/N	Montant total des prov. et dépréciations constituées	Reprises inscrites au budget de l'exercice	SOLDE prévisionnel au 31/12/N
PROVISIONS ET DEPRECIATIONS BUDGETAIRES						
Provisions réglementées et amortissements dérogatoires	0,00		0,00	0,00	0,00	0,00
Provisions pour risques et charges (2)	0,00		18 700,00	18 700,00	0,00	18 700,00
Provision pour charges (DF16)	0,00	18/11/2016	7 700,00	7 700,00	0,00	7 700,00
Provision pour charges exceptionnelles 2018 (DF18)	0,00	21/12/2017	11 000,00	11 000,00	0,00	11 000,00
Dépréciations (2)	0,00		0,00	0,00	0,00	0,00
TOTAL BUDGETAIRES	0,00		18 700,00	18 700,00	0,00	18 700,00
PROVISIONS ET DEPRECIATIONS SEMI-BUDGETAIRES						
Provisions pour risques et charges (2)	0,00		0,00	0,00	0,00	0,00
Dépréciations (2)	0,00		0,00	0,00	0,00	0,00
TOTAL SEMI-BUDGETAIRES	0,00		0,00	0,00	0,00	0,00

(1) Provisions nouvelles ou abondement d'une provision déjà constituée.

(2) Indiquer l'objet de la provision (exemples : provision pour litiges au titre du procès ; provisions pour dépréciation des immobilisations de l'équipement ...).

IV – ANNEXES	IV
ELEMENTS DU BILAN EQUILIBRE DES OPERATIONS FINANCIERES – DEPENSES	A4.1

DEPENSES A COUVRIR PAR DES RESSOURCES PROPRES

Art. (1)	Libellé (1)	Propositions nouvelles	Vote (2)
DEPENSES TOTALES A COUVRIR PAR DES RESSOURCES PROPRES =A + B		0,00	I 0,00
16 Emprunts et dettes assimilées (A)		0,00	0,00
1631	Emprunts obligataires	0,00	0,00
1641	Emprunts en euros	0,00	0,00
1643	Emprunts en devises	0,00	0,00
16441	Opérat° afférentes à l'emprunt	0,00	0,00
1678	Autres emprunts et dettes	0,00	0,00
1681	Autres emprunts	0,00	0,00
1682	Bons à moyen terme négociables	0,00	0,00
1687	Autres dettes	0,00	0,00
Dépenses et transferts à déduire des ressources propres (B)		0,00	0,00
10...	<i>Reprise de dotations, fonds divers et réserves</i>		
10...	Reversement de dotations, fonds divers et réserves		
139	<i>Subv. invest. transférées cpte résultat</i>	0,00	0,00
020	Dépenses imprévues	0,00	0,00

	Op. de l'exercice I	Restes à réaliser en dépenses de l'exercice précédent (3) (4)	Solde d'exécution D001 (3) (4)	TOTAL II
Dépenses à couvrir par des ressources propres	0,00	0,00	0,00	0,00

(1) Détailler les chapitres budgétaires par article conformément au plan de comptes.

(2) Crédits de l'exercice votés lors de la séance.

(3) Inscrire uniquement si le compte administratif est voté ou en cas de reprise anticipée des résultats de l'exercice précédent.

(4) Indiquer le montant correspondant figurant en II - Présentation générale du budget – vue d'ensemble.

IV – ANNEXES	IV
ELEMENTS DU BILAN EQUILIBRE DES OPERATIONS FINANCIERES – RECETTES	A4.2

RESSOURCES PROPRES

Art. (1)	Libellé (1)	Propositions nouvelles	Vote (2)
RECETTES (RESSOURCES PROPRES) = a + b		10 000,00	III 10 000,00
Ressources propres externes de l'année (a)		0,00	0,00
10222	FCTVA	0,00	0,00
10228	Autres fonds globalisés	0,00	0,00
26...	Participations et créances rattachées		
27...	Autres immobilisations financières		
Ressources propres internes de l'année (b) (3)		10 000,00	10 000,00
15...	Provisions pour risques et charges		
169	Primes de remboursement des obligations	0,00	0,00
26...	Participations et créances rattachées		
27...	Autres immobilisations financières		
28...	Amortissement des immobilisations		
2805	Licences, logiciels, droits similaires	18,00	18,00
28183	Matériel de bureau et informatique	9 982,00	9 982,00
29...	Dépréciation des immobilisations		
39...	Dépréciat° des stocks et en-cours		
481...	Charges à répartir plusieurs exercices		
021	Virement de la section d'exploitation	0,00	0,00

	Opérations de l'exercice III	Restes à réaliser en recettes de l'exercice précédent (4) (5)	Solde d'exécution R001 (4) (5)	Affectation R106 (4)	TOTAL IV
Total ressources propres disponibles	10 000,00	0,00	0,00	0,00	10 000,00

	Montant
Dépenses à couvrir par des ressources propres	II 0,00
Ressources propres disponibles	IV 10 000,00
Solde	V = IV – II (6) 10 000,00

(1) Les comptes 15, 169, 26, 27, 28, 29, 39 et 481 sont à détailler conformément au plan de comptes.

(2) Crédits de l'exercice votés lors de la séance.

(3) Les comptes 15, 29 et 39 sont présentés uniquement si la commune ou l'établissement applique le régime des provisions budgétaires.

(4) Inscrire uniquement si le compte administratif est voté ou en cas de reprise anticipée des résultats de l'exercice précédent.

(5) Indiquer le montant correspondant figurant en II - Présentation générale du budget – vue d'ensemble.

(6) Indiquer le signe algébrique.

IV – ANNEXES	IV
ELEMENTS DU BILAN – DETAIL DES OPERATIONS POUR COMPTE DE TIERS	A7

A7 – CHAPITRE D'OPERATIONS POUR COMPTE DE TIERS (Détail) (1)

- (1) Ouvrir un cadre par opération pour compte de tiers.
- (2) Ensemble des réalisations connues (hors restes à réaliser).
- (3) A remplir uniquement en cas de reprise des résultats de l'exercice précédent, soit après le vote du compte administratif, soit en cas de reprise anticipée des résultats.
- (4) Total = Restes à réaliser N-1 + Nouveaux crédits votés.
- (5) Inscrire le chapitre et la nature des travaux.
- (6) Le chapitre 45 doit être détaillé conformément au plan de comptes, tant en dépenses qu'en recettes.
- (7) Indiquer le chapitre.

IV – ANNEXES	IV
ENGAGEMENTS HORS BILAN AUTORISATIONS DE PROGRAMME ET CREDITS DE PAIEMENT	B2.1

B2.1 – SITUATION DES AUTORISATIONS DE PROGRAMME ET CREDITS DE PAIEMENT

N° ou intitulé de l'AP	Montant des AP			Montant des CP		
	Pour mémoire AP votée y compris ajustement	Révision de l'exercice N	Total cumulé (toutes les délibérations y compris pour N)	Crédits de paiement antérieurs (réalisations cumulées au 01/01/N) (1)	Crédits de paiement ouverts au titre de l'exercice N (2)	Restes à financer au-delà de N (3)
2010P140E33 BA - GAIA assuj (DI15)	5 907,64	0,00	5 907,64	5 907,64	0,00	0,00
2010P140E26 BA -GAIA assuj (DI13)	14 118,02	0,00	14 118,02	14 118,02	0,00	0,00
2010P140E28 BA -GAIA assuj (DI14)	7 383,72	0,00	7 383,72	7 383,72	0,00	0,00
2010P140E48 BA GAIA assujetti (DI19)	0,00	10 000,00	10 000,00	0,00	10 000,00	0,00
2010P140E43 BA GAIA assujetti DI18	10 000,00	0,00	10 000,00	6 828,01	0,00	0,00
2010P140E40 BA-GAIA assuj (DI17)	8 320,03	0,00	8 320,03	8 320,03	0,00	0,00

(1) Il s'agit des réalisations effectives correspondant aux mandats émis.

(2) Il s'agit du montant prévu initialement par l'échéancier corrigé des révisions.

(3) Il s'agit de la différence entre les AP engagées et les CP consommés.

IV – ANNEXES	IV
ENGAGEMENTS HORS BILAN AUTORISATIONS D'ENGAGEMENT ET CREDITS DE PAIEMENT	B2.2

B2.2 – SITUATION DES AUTORISATIONS D'ENGAGEMENT ET CREDITS DE PAIEMENT

N° ou intitulé de l'AE	Montant des AE			Montant des CP		
	Pour mémoire AE votée y compris ajustement	Révision de l'exercice N	Total cumulé (toutes les délibérations y compris pour N)	Crédits de paiement antérieurs (réalisations cumulées au 01/01/N) (1)	Crédits de paiement ouverts au titre de l'exercice N (2)	Restes à financer au-delà de N (3)
2010P140E35 Dép Marché (AE15)	229 900,00	0,00	229 900,00	229 900,00	0,00	0,00

(1) Il s'agit des réalisations effectives correspondant aux mandats émis.

(2) Il s'agit du montant prévu initialement par l'échéancier corrigé des révisions.

(3) Il s'agit de la différence entre les AE engagées et les CP consommés.

REPUBLIQUE FRANÇAISE

Numéro SIRET 22770001000134	COLLECTIVITE DE RATTACHEMENT Département et EPL Département de Seine et Marne
--	--

POSTE COMPTABLE DE : Payeur Départemental

SERVICE PUBLIC LOCAL

M. 4 (1)

Budget primitif

BUDGET : Boutiques (2)

ANNEE 2019

(1) Compléter en fonction du service public local et du plan de comptes utilisé : M. 4, M. 41, M. 42, M. 43, M. 44 ou M. 49.

(2) Indiquer le budget concerné : budget principal ou libellé du budget annexe.

Sommaire

I - Informations générales

Modalités de vote du budget	3
-----------------------------	---

II - Présentation générale du budget

A1 - Vue d'ensemble - Sections	4
A2 - Vue d'ensemble - Section d'exploitation - Chapitres	5
A3 - Vue d'ensemble - Section d'investissement - Chapitres	7
B1 - Balance générale du budget - Dépenses	9
B2 - Balance générale du budget - Recettes	10

III - Vote du budget

A1 - Section d'exploitation - Détail des dépenses	12
A2 - Section d'exploitation - Détail des recettes	14
B1 - Section d'investissement - Détail des dépenses	15
B2 - Section d'investissement - Détail des recettes	16
B3 - Opérations d'équipement - Détail des chapitres et articles	17

IV - Annexes

A - Eléments du bilan

A1.1 - Etat de la dette - Détail des crédits de trésorerie	Sans Objet
A1.2 - Etat de la dette - Répartition par nature de dette	Sans Objet
A1.3 - Etat de la dette - Répartition des emprunts par structure de taux	Sans Objet
A1.4 - Etat de la dette - Typologie de la répartition de l'encours	Sans Objet
A1.5 - Etat de la dette - Détail des opérations de couverture	Sans Objet
A1.6 - Etat de la dette - Autres dettes	Sans Objet
A2 - Méthodes utilisées pour les amortissements	Sans Objet
A3.1 - Etat des provisions et des dépréciations	Sans Objet
A3.2 - Etalement des provisions	Sans Objet
A4.1 - Equilibre des opérations financières - Dépenses	18
A4.2 - Equilibre des opérations financières - Recettes	19
A5.1.1 - Etat de ventilation des dépenses et recettes des services d'eau et d'assainissement - Exploitation (1)	Sans Objet
A5.1.2 - Etat de ventilation des dépenses et recettes des services d'eau et d'assainissement - Investissement (1)	Sans Objet
A5.2.1 - Etat de ventilation des dép. et rec. des services d'assainissement collectif et non collectif - Exploitation (1)	Sans Objet
A5.2.2 - Etat de ventilation des dép. et rec. des services d'assainissement collectif et non collectif - Investissement (1)	Sans Objet
A6 - Etat des charges transférées	Sans Objet
A7 - Détail des opérations pour compte de tiers	20

B - Engagements hors bilan

B1.1 - Etat des emprunts garantis par la régie	Sans Objet
B1.2 - Calcul du ratio d'endettement relatif aux garanties d'emprunt	Sans Objet
B1.3 - Subventions versées dans le cadre du vote du budget	Sans Objet
B1.4 - Etat des contrats de crédit-bail	Sans Objet
B1.5 - Etat des contrats de partenariat public-privé	Sans Objet
B1.6 - Etat des autres engagements donnés	Sans Objet
B1.7 - Etat des engagements reçus	Sans Objet
B2.1 - Etat des autorisations de programme et des crédits de paiement afférents	21
B2.2 - Etat des autorisations d'engagement et des crédits de paiement afférents	22

C - Autres éléments d'informations

C1.1 - Etat du personnel	Sans Objet
C1.2 - Etat du personnel de la collectivité ou de l'établissement de rattachement employé par la régie	Sans Objet
C2 - Liste des organismes dans lesquels a été pris un engagement financier (2)	Sans Objet
C3 - Liste des services individualisés dans un budget annexe (3)	Sans Objet

D - Arrêté et signatures

D - Arrêté et signatures	23
--------------------------	----

(1) Ces états ne sont obligatoires que pour les régies rattachées à des communes et groupements de communes de moins de 3 000 habitants ayant décidé d'établir un budget unique pour leurs services de distribution d'eau potable et d'assainissement dans les conditions fixées par l'article L. 2224-6 du CGCT. Ils n'existent qu'en M. 49.

(2) Ces états ne sont obligatoires que pour les régies rattachées à des communes de 3 500 habitants et plus (art. L. 2313-1 du CGCT), à des groupements comprenant au moins une commune de 3 500 habitants et plus (art. L. 5211-36 du CGCT, art L. 5711-1 CGCT) et à leurs établissements publics.

(3) Uniquement pour les services dotés de l'autonomie financière et de la personnalité morale.

Préciser, pour chaque annexe, si l'état est sans objet le cas échéant.

I – INFORMATIONS GENERALES	I
MODALITES DE VOTE DU BUDGET	

I – L'assemblée délibérante a voté le présent budget par nature :

- au niveau (1) du chapitre pour la section de fonctionnement ;
- au niveau (1) du chapitre pour la section d'investissement.
 - sans (2) les chapitres « opérations d'équipement » de l'état III B 3.

La liste des articles spécialisés sur lesquels l'ordonnateur ne peut procéder à des virements d'article à article est la suivante :

II – En l'absence de mention au paragraphe I ci-dessus, le budget est réputé voté par chapitre, et, en section d'investissement, sans chapitre de dépense « opération d'équipement ».

III – Les provisions sont (3) budgétaires .

IV – La comparaison avec le budget précédent (cf. colonne « Pour mémoire ») s'effectue par rapport à la colonne du budget (4) primitif de l'exercice précédent.

V – Le présent budget a été voté (5) sans reprise des résultats de l'exercice N-1.

(1) A compléter par « du chapitre » ou « de l'article ».

(2) Indiquer « avec » ou « sans » les chapitres opérations d'équipement.

(3) A compléter par un seul des deux choix suivants :

- semi-budgétaires (pas d'inscription en recette de la section d'investissement),
- budgétaires (délibération n° du).

(4) Indiquer « primitif de l'exercice précédent » ou « cumulé de l'exercice précédent ».

(5) A compléter par un seul des trois choix suivants :

- sans reprise des résultats de l'exercice N-1,
- avec reprise des résultats de l'exercice N-1 après le vote du compte administratif,
- avec reprise anticipée des résultats de l'exercice N-1.

II – PRESENTATION GENERALE DU BUDGET	II
VUE D'ENSEMBLE	A1

EXPLOITATION

		DEPENSES DE LA SECTION D'EXPLOITATION	RECETTES DE LA SECTION D'EXPLOITATION
V O T E	CREDITS DE FONCTIONNEMENT VOTES AU TITRE DU PRESENT BUDGET (1)	380 700,00	380 700,00
+		+	+
R E P O R T S	RESTES A REALISER (R.A.R) DE L'EXERCICE PRECEDENT (2)	0,00	0,00
	002 RESULTAT D'EXPLOITATION REPORTE (2)	(si déficit) 0,00	(si excédent) 0,00
=		=	=
TOTAL DE LA SECTION D'EXPLOITATION (3)		380 700,00	380 700,00

INVESTISSEMENT

		DEPENSES DE LA SECTION D'INVESTISSEMENT	RECETTES DE LA SECTION D'INVESTISSEMENT
V O T E	CREDITS D'INVESTISSEMENT (1) VOTES AU TITRE DU PRESENT BUDGET (y compris les comptes 1064 et 1068)	0,00	0,00
+		+	+
R E P O R T S	RESTES A REALISER (R.A.R) DE L'EXERCICE PRECEDENT (2)	0,00	0,00
	001 SOLDE D'EXECUTION DE LA SECTION D'INVESTISSEMENT REPORTE (2)	(si solde négatif) 0,00	(si solde positif) 0,00
=		=	=
TOTAL DE LA SECTION D'INVESTISSEMENT (3)		0,00	0,00

TOTAL

TOTAL DU BUDGET (3)	380 700,00	380 700,00
----------------------------	------------	------------

(1) Au budget primitif, les crédits votés correspondent aux crédits votés lors de cette étape budgétaire. De même, pour les décisions modificatives et le budget supplémentaire, les crédits votés correspondent aux crédits votés lors de l'étape budgétaire sans sommation avec ceux antérieurement votés lors du même exercice.

(2) A servir uniquement en cas de reprise des résultats de l'exercice précédent, soit après le vote du compte administratif, soit en cas de reprise anticipée des résultats. Pour la section d'exploitation, les RAR sont constitués par l'ensemble des dépenses engagées et n'ayant pas donné lieu à service fait au 31 décembre de l'exercice précédent. En recettes, il s'agit des recettes certaines n'ayant pas donné lieu à l'émission d'un titre au 31/12 de l'exercice précédent.

Pour la section d'investissement, les RAR correspondent aux dépenses engagées non mandatées au 31/12 de l'exercice précédent telles qu'elles ressortent de la comptabilité des engagements et aux recettes certaines n'ayant pas donné lieu à l'émission d'un titre au 31/12 de l'exercice précédent.

(3) Total de la section d'exploitation = RAR + résultat reporté + crédits d'exploitation votés.

Total de la section d'investissement = RAR + solde d'exécution reporté + crédits d'investissement votés.

Total du budget = Total de la section d'exploitation + Total de la section d'investissement.

II – PRESENTATION GENERALE DU BUDGET	II
SECTION D'EXPLOITATION – CHAPITRES	A2

DEPENSES D'EXPLOITATION

Chap.	Libellé	Pour mémoire budget précédent (1)	Restes à réaliser N-1 (2)	Propositions nouvelles	VOTE (3)	TOTAL (= RAR + vote)
011	Charges à caractère général	158 000,00	0,00	158 500,00	158 500,00	158 500,00
012	Charges de personnel, frais assimilés	232 200,00	0,00	220 200,00	220 200,00	220 200,00
014	Atténuations de produits	0,00	0,00	0,00	0,00	0,00
65	Autres charges de gestion courante	0,00	0,00	0,00	0,00	0,00
Total des dépenses de gestion des services		390 200,00	0,00	378 700,00	378 700,00	378 700,00
66	Charges financières	0,00	0,00	0,00	0,00	0,00
67	Charges exceptionnelles	2 000,00	0,00	2 000,00	2 000,00	2 000,00
68	Dotations aux provisions et dépréciat° (4)	0,00		0,00	0,00	0,00
69	Impôts sur les bénéfices et assimilés (5)	0,00	0,00	0,00	0,00	0,00
022	Dépenses imprévues	0,00		0,00	0,00	0,00
Total des dépenses réelles d'exploitation		392 200,00	0,00	380 700,00	380 700,00	380 700,00
023	Virement à la section d'investissement (6)	0,00		0,00	0,00	0,00
042	Opérat° ordre transfert entre sections (6)	0,00		0,00	0,00	0,00
043	Opérat° ordre intérieur de la section (6)	0,00		0,00	0,00	0,00
Total des dépenses d'ordre d'exploitation		0,00		0,00	0,00	0,00
TOTAL		392 200,00	0,00	380 700,00	380 700,00	380 700,00

+

D 002 RESULTAT REPORTE OU ANTICIPE (2)	0,00
---	-------------

=

TOTAL DES DEPENSES D'EXPLOITATION CUMULEES	380 700,00
---	-------------------

RECETTES D'EXPLOITATION

Chap.	Libellé	Pour mémoire budget précédent (1)	Restes à réaliser N-1 (2)	Propositions nouvelles	VOTE (3)	TOTAL (= RAR + vote)
013	Atténuations de charges	0,00	0,00	0,00	0,00	0,00
70	Ventes produits fabriqués, prestations	373 100,00	0,00	361 600,00	361 600,00	361 600,00
73	Produits issus de la fiscalité (7)	0,00	0,00	0,00	0,00	0,00
74	Subventions d'exploitation	0,00	0,00	0,00	0,00	0,00
75	Autres produits de gestion courante	19 000,00	0,00	19 000,00	19 000,00	19 000,00
Total des recettes de gestion des services		392 100,00	0,00	380 600,00	380 600,00	380 600,00
76	Produits financiers	0,00	0,00	0,00	0,00	0,00
77	Produits exceptionnels	100,00	0,00	100,00	100,00	100,00
78	Reprises sur provisions et dépréciations (4)	0,00		0,00	0,00	0,00
Total des recettes réelles d'exploitation		392 200,00	0,00	380 700,00	380 700,00	380 700,00
042	Opérat° ordre transfert entre sections (6)	0,00		0,00	0,00	0,00
043	Opérat° ordre intérieur de la section (6)	0,00		0,00	0,00	0,00
Total des recettes d'ordre d'exploitation		0,00		0,00	0,00	0,00
TOTAL		392 200,00	0,00	380 700,00	380 700,00	380 700,00

+

R 002 RESULTAT REPORTE OU ANTICIPE (2)	0,00
---	-------------

=

TOTAL DES RECETTES D'EXPLOITATION CUMULEES	380 700,00
---	-------------------

Pour information :

AUTOFINANCEMENT PREVISIONNEL DÉGAGÉ AU PROFIT DE LA SECTION D'INVESTISSEMENT (8)	0,00
---	-------------

Il s'agit, pour un budget voté en équilibre, des ressources propres correspondant à l'excédent des recettes réelles de fonctionnement sur les dépenses réelles de fonctionnement. Il sert à financer le remboursement du capital de la dette et les nouveaux investissements de la régie.

(1) Cf. Modalités de vote I.

(2) Inscrire en cas de reprise des résultats de l'exercice précédent (après vote du compte administratif ou si reprise anticipée des résultats).

(3) Le vote de l'organe délibérant porte uniquement sur les propositions nouvelles.

(4) Si la régie applique le régime des provisions semi-budgétaires, ainsi que pour la dotation aux dépréciations des stocks de fournitures et de marchandises, des créances et des valeurs mobilières de placement, aux dépréciations des comptes de tiers et aux dépréciations des comptes financiers.

(5) Ce chapitre n'existe pas en M. 49.

(6) $DE\ 023 = RI\ 021$; $DI\ 040 = RE\ 042$; $RI\ 040 = DE\ 042$; $DI\ 041 = RI\ 041$; $DE\ 043 = RE\ 043$.

(7) Ce chapitre existe uniquement en M. 41, M. 43 et M. 44.

(8) Solde de l'opération $DE\ 023 + DE\ 042 - RE\ 042$ ou solde de l'opération $RI\ 021 + RI\ 040 - DI\ 040$.

II – PRESENTATION GENERALE DU BUDGET	II
SECTION D'INVESTISSEMENT – CHAPITRES	A3

DEPENSES D'INVESTISSEMENT

Chap.	Libellé	Pour mémoire budget précédent (1)	Restes à réaliser N-1 (2)	Propositions nouvelles	VOTE (3)	TOTAL (= RAR + vote)
20	Immobilisations incorporelles	0,00	0,00	0,00	0,00	0,00
21	Immobilisations corporelles	0,00	0,00	0,00	0,00	0,00
22	Immobilisations reçues en affectation	0,00	0,00	0,00	0,00	0,00
23	Immobilisations en cours	0,00	0,00	0,00	0,00	0,00
	Total des opérations d'équipement	0,00	0,00	0,00	0,00	0,00
	Total des dépenses d'équipement	0,00	0,00	0,00	0,00	0,00
10	Dotations, fonds divers et réserves	0,00	0,00	0,00	0,00	0,00
13	Subventions d'investissement	0,00	0,00	0,00	0,00	0,00
16	Emprunts et dettes assimilées	0,00	0,00	0,00	0,00	0,00
18	Compte de liaison : affectat° (BA,régie) (5)	0,00	0,00	0,00	0,00	0,00
26	Participat° et créances rattachées	0,00	0,00	0,00	0,00	0,00
27	Autres immobilisations financières	0,00	0,00	0,00	0,00	0,00
020	Dépenses imprévues	0,00		0,00	0,00	0,00
	Total des dépenses financières	0,00	0,00	0,00	0,00	0,00
45...	Total des opérations pour compte de tiers (6)	0,00	0,00	0,00	0,00	0,00
	Total des dépenses réelles d'investissement	0,00	0,00	0,00	0,00	0,00
040	Opérat° ordre transfert entre sections (4)	0,00		0,00	0,00	0,00
041	Opérations patrimoniales (4)	0,00		0,00	0,00	0,00
	Total des dépenses d'ordre d'investissement	0,00		0,00	0,00	0,00
	TOTAL	0,00	0,00	0,00	0,00	0,00

+

D 001 SOLDE D'EXECUTION NEGATIF REPORTE OU ANTICIPE (1)	0,00
--	-------------

=

TOTAL DES DEPENSES D'INVESTISSEMENT CUMULEES	0,00
---	-------------

RECETTES D'INVESTISSEMENT

Chap.	Libellé	Pour mémoire budget précédent (1)	Restes à réaliser N-1 (2)	Propositions nouvelles	VOTE (3)	TOTAL (= RAR + vote)
13	Subventions d'investissement	0,00	0,00	0,00	0,00	0,00
16	Emprunts et dettes assimilées (hors 165)	0,00	0,00	0,00	0,00	0,00
20	Immobilisations incorporelles	0,00	0,00	0,00	0,00	0,00
21	Immobilisations corporelles	0,00	0,00	0,00	0,00	0,00
22	Immobilisations reçues en affectation	0,00	0,00	0,00	0,00	0,00
23	Immobilisations en cours	0,00	0,00	0,00	0,00	0,00
	Total des recettes d'équipement	0,00	0,00	0,00	0,00	0,00
10	Dotations, fonds divers et réserves	0,00	0,00	0,00	0,00	0,00
106	Réserves (7)	0,00	0,00	0,00	0,00	0,00
165	Dépôts et cautionnements reçus	0,00	0,00	0,00	0,00	0,00
18	Compte de liaison : affectat° (BA,régie) (5)	0,00	0,00	0,00	0,00	0,00
26	Participat° et créances rattachées	0,00	0,00	0,00	0,00	0,00
27	Autres immobilisations financières	0,00	0,00	0,00	0,00	0,00
	Total des recettes financières	0,00	0,00	0,00	0,00	0,00
45...	Total des opérations pour le compte de tiers (6)	0,00	0,00	0,00	0,00	0,00
	Total des recettes réelles d'investissement	0,00	0,00	0,00	0,00	0,00
021	Virement de la section d'exploitation (4)	0,00		0,00	0,00	0,00
040	Opérat° ordre transfert entre sections (4)	0,00		0,00	0,00	0,00
041	Opérations patrimoniales (4)	0,00		0,00	0,00	0,00
	Total des recettes d'ordre d'investissement	0,00		0,00	0,00	0,00
	TOTAL	0,00	0,00	0,00	0,00	0,00

+

R 001 SOLDE D'EXECUTION POSITIF REPORTE OU ANTICIPE (2)	0,00
=	
TOTAL DES RECETTES D'INVESTISSEMENT CUMULEES	0,00

Pour information :

Il s'agit, pour un budget voté en équilibre, des ressources propres correspondant à l'excédent des recettes réelles de fonctionnement sur les dépenses réelles de fonctionnement. Il sert à financer le remboursement du capital de la dette et les nouveaux investissements de la régie.

AUTOFINANCEMENT PREVISIONNEL DÉGAGÉ PAR LA SECTION DE FONCTIONNEMENT (8)	0,00
---	-------------

(1) cf. Modalités de vote I.

(2) Inscrire en cas de reprise des résultats de l'exercice précédent (après vote du compte administratif ou si reprise anticipée des résultats).

(3) Le vote de l'organe délibérant porte uniquement sur les propositions nouvelles.

(4) $DE\ 023 = RI\ 021$; $DI\ 040 = RE\ 042$; $RI\ 040 = DE\ 042$; $DI\ 041 = RI\ 041$; $DE\ 043 = RE\ 043$.

(5) A servir uniquement, en dépense, lorsque la régie effectue une dotation initiale en espèces au profit d'un service public non personnalisé qu'elle crée et, en recettes, lorsque le service non personnalisé reçoit une dotation en espèces de la part de sa collectivité de rattachement.

(6) Seul le total des opérations réelles pour compte de tiers figure sur cet état (voir le détail Annexe IV-A7).

(7) Le compte 106 n'est pas un chapitre mais un article du chapitre 10.

(8) Solde de l'opération $DE\ 023 + DE\ 042 - RE\ 042$ ou solde de l'opération $RI\ 021 + RI\ 040 - DI\ 040$.

II – PRESENTATION GENERALE DU BUDGET	II
BALANCE GENERALE DU BUDGET	B1

1 – DEPENSES (du présent budget + restes à réaliser)

	EXPLOITATION	Opérations réelles (1)	Opérations d'ordre (2)	TOTAL
011	Charges à caractère général	158 500,00		158 500,00
012	Charges de personnel, frais assimilés	220 200,00		220 200,00
014	Atténuations de produits	0,00		0,00
60	<i>Achats et variation des stocks (3)</i>		0,00	0,00
65	Autres charges de gestion courante	0,00		0,00
66	Charges financières	0,00	0,00	0,00
67	Charges exceptionnelles	2 000,00	0,00	2 000,00
68	Dot. Amortist, dépréciat°, provisions	0,00	0,00	0,00
69	Impôts sur les bénéfices et assimilés (4)	0,00		0,00
71	<i>Production stockée (ou déstockage) (3)</i>		0,00	0,00
022	Dépenses imprévues	0,00		0,00
023	<i>Virement à la section d'investissement</i>		0,00	0,00
Dépenses d'exploitation – Total		380 700,00	0,00	380 700,00

+

D 002 RESULTAT REPORTE OU ANTICIPE	0,00
---	-------------

=

TOTAL DES DEPENSES D'EXPLOITATION CUMULEES	380 700,00
---	-------------------

	INVESTISSEMENT	Opérations réelles (1)	Opérations d'ordre (2)	TOTAL
10	Dotations, fonds divers et réserves	0,00	0,00	0,00
13	Subventions d'investissement	0,00	0,00	0,00
14	<i>Prov. Réglementées, amort. dérogatoires</i>		0,00	0,00
15	<i>Provisions pour risques et charges (5)</i>		0,00	0,00
16	Emprunts et dettes assimilées (sauf 1688 non budgétaire)	0,00	0,00	0,00
18	Compte de liaison : affectat° (BA,régie)	0,00		0,00
	Total des opérations d'équipement	0,00		0,00
20	Immobilisations incorporelles (6)	0,00	0,00	0,00
21	Immobilisations corporelles (6)	0,00	0,00	0,00
22	Immobilisations reçues en affectation (6)	0,00	0,00	0,00
23	Immobilisations en cours (6)	0,00	0,00	0,00
26	Participations et créances rattachées	0,00	0,00	0,00
27	Autres immobilisations financières	0,00	0,00	0,00
28	<i>Amortissement des immobilisations (reprises)</i>		0,00	0,00
29	<i>Dépréciation des immobilisations</i>		0,00	0,00
39	<i>Dépréciat° des stocks et en-cours</i>		0,00	0,00
45...	Opérations pour compte de tiers (7)	0,00	0,00	0,00
481	<i>Charges à répartir plusieurs exercices</i>		0,00	0,00
3...	Stocks	0,00	0,00	0,00
020	Dépenses imprévues	0,00		0,00
Dépenses d'investissement – Total		0,00	0,00	0,00

+

D 001 SOLDE D'EXECUTION NEGATIF REPORTE OU ANTICIPE	0,00
--	-------------

=

TOTAL DES DEPENSES D'INVESTISSEMENT CUMULEES	0,00
---	-------------

(1) Y compris les opérations relatives au rattachement des charges et des produits et les opérations d'ordre semi-budgétaires.

(2) Voir liste des opérations d'ordre.

(3) Permet de retracer les variations de stocks (sauf stocks de marchandises et de fournitures).

(4) Ce chapitre n'existe pas en M. 49.

(5) Si la régie applique le régime des provisions budgétaires.

(6) Hors chapitres « opérations d'équipement ».

(7) Seul le total des opérations pour compte de tiers figure sur cet état (voir le détail Annexe IV A7).

II – PRESENTATION GENERALE DU BUDGET	II
BALANCE GENERALE DU BUDGET	B2

2 – RECETTES (du présent budget + restes à réaliser)

	EXPLOITATION	Opérations réelles (1)	Opérations d'ordre (2)	TOTAL
013	Atténuations de charges	0,00		0,00
60	<i>Achats et variation des stocks (3)</i>		0,00	0,00
70	Ventes produits fabriqués, prestations	361 600,00		361 600,00
71	<i>Production stockée (ou déstockage) (3)</i>		0,00	0,00
72	<i>Production immobilisée</i>		0,00	0,00
73	Produits issus de la fiscalité (6)	0,00		0,00
74	Subventions d'exploitation	0,00		0,00
75	Autres produits de gestion courante	19 000,00		19 000,00
76	Produits financiers	0,00	0,00	0,00
77	Produits exceptionnels	100,00	0,00	100,00
78	Reprise amort., dépréciat° et provisions	0,00	0,00	0,00
79	<i>Transferts de charges</i>		0,00	0,00
	Recettes d'exploitation – Total	380 700,00	0,00	380 700,00

+

R 002 RESULTAT REPORTE OU ANTICIPE	0,00
---	-------------

=

TOTAL DES RECETTES D'EXPLOITATION CUMULEES	380 700,00
---	-------------------

	INVESTISSEMENT	Opérations réelles (1)	Opérations d'ordre (2)	TOTAL
10	Dotations, fonds divers et réserves (sauf 106)	0,00	0,00	0,00
13	Subventions d'investissement	0,00	0,00	0,00
14	<i>Prov. Réglementées, amort. dérogatoires</i>		0,00	0,00
15	<i>Provisions pour risques et charges (4)</i>		0,00	0,00
16	Emprunts et dettes assimilées (sauf 1688 non budgétaire)	0,00	0,00	0,00
18	Comptes liaison : affectat° BA, régies	0,00	0,00	0,00
20	Immobilisations incorporelles	0,00	0,00	0,00
21	Immobilisations corporelles	0,00	0,00	0,00
22	Immobilisations reçues en affectation	0,00	0,00	0,00
23	Immobilisations en cours	0,00	0,00	0,00
26	Participations et créances rattachées	0,00	0,00	0,00
27	Autres immobilisations financières	0,00	0,00	0,00
28	<i>Amortissement des immobilisations</i>		0,00	0,00
29	<i>Dépréciation des immobilisations (4)</i>		0,00	0,00
39	<i>Dépréciat° des stocks et en-cours (4)</i>		0,00	0,00
45...	Opérations pour compte de tiers (5)	0,00	0,00	0,00
481	<i>Charges à répartir plusieurs exercices</i>		0,00	0,00
3...	Stocks	0,00	0,00	0,00
021	<i>Virement de la section d'exploitation</i>		0,00	0,00
	Recettes d'investissement – Total	0,00	0,00	0,00

+

R 001 SOLDE D'EXECUTION POSITIF REPORTE OU ANTICIPE	0,00
--	-------------

+

AFFECTATION AUX COMPTES 106	0,00
------------------------------------	-------------

=

TOTAL DES RECETTES D'INVESTISSEMENT CUMULEES	0,00
---	-------------

- (1) Y compris les opérations relatives au rattachement des charges et des produits et les opérations d'ordre semi-budgétaires.
- (2) Voir liste des opérations d'ordre.
- (3) Permet de retracer les variations de stocks (sauf stocks de marchandises et de fournitures).
- (4) Si la régie applique le régime des provisions budgétaires.
- (5) Seul le total des opérations pour compte de tiers figure sur cet état (voir le détail Annexe IV A7).
- (6) Ce chapitre existe uniquement en M. 41, en M. 43 et en M. 44.

III – VOTE DU BUDGET	III
SECTION D'EXPLOITATION – DETAIL DES DEPENSES	A1

Chap / art (1)	Libellé (1)	Pour mémoire budget précédent (2)	Propositions nouvelles (3)	Vote (4)
011	Charges à caractère général (5) (6)	158 000,00	158 500,00	158 500,00
6068	Autres matières et fournitures	24 000,00	24 000,00	24 000,00
618	Divers	63 000,00	63 000,00	63 000,00
6225	Indemnités aux comptable et régisseurs	0,00	500,00	500,00
6236	Catalogues et imprimés	70 000,00	70 000,00	70 000,00
627	Services bancaires et assimilés	1 000,00	1 000,00	1 000,00
012	Charges de personnel, frais assimilés	232 200,00	220 200,00	220 200,00
6215	Personnel affecté par CL de rattachement	232 200,00	0,00	0,00
6336	Cotisations CNFPT et CDGFPT	0,00	1 100,00	1 100,00
6411	Salaires, appointements, commissions	0,00	118 100,00	118 100,00
6414	Indemnités et avantages divers	0,00	39 000,00	39 000,00
6415	Supplément familial	0,00	4 200,00	4 200,00
6451	Cotisations à l'U.R.S.S.A.F.	0,00	22 300,00	22 300,00
6453	Cotisations aux caisses de retraites	0,00	35 500,00	35 500,00
014	Atténuations de produits (7)	0,00	0,00	0,00
65	Autres charges de gestion courante	0,00	0,00	0,00
TOTAL = DEPENSES DE GESTION DES SERVICES (a) = (011 + 012 + 014 + 65)		390 200,00	378 700,00	378 700,00
66	Charges financières (b) (8)	0,00	0,00	0,00
67	Charges exceptionnelles (c)	2 000,00	2 000,00	2 000,00
6718	Autres charges exceptionnelles gestion	1 000,00	1 000,00	1 000,00
673	Titres annulés sur exercices antérieurs	1 000,00	1 000,00	1 000,00
68	Dotations aux provisions et dépréciat° (d) (9)	0,00	0,00	0,00
69	Impôts sur les bénéfiques et assimilés (e) (10)	0,00	0,00	0,00
022	Dépenses imprévues (f)	0,00	0,00	0,00
TOTAL DES DEPENSES REELLES = a + b + c + d + e + f		392 200,00	380 700,00	380 700,00
023	Virement à la section d'investissement	0,00	0,00	0,00
042	Opérat° ordre transfert entre sections (11) (12)	0,00	0,00	0,00
TOTAL DES PRELEVEMENTS AU PROFIT DE LA SECTION D'INVESTISSEMENT		0,00	0,00	0,00
043	Opérat° ordre intérieur de la section	0,00	0,00	0,00
TOTAL DES DEPENSES D'ORDRE		0,00	0,00	0,00
TOTAL DES DEPENSES D'EXPLOITATION DE L'EXERCICE (= Total des opérations réelles et d'ordre)		392 200,00	380 700,00	380 700,00

+

RESTES A REALISER N-1 (13)	0,00
-----------------------------------	-------------

+

D 002 RESULTAT REPORTE OU ANTICIPE (13)	0,00
--	-------------

=

TOTAL DES DEPENSES D'EXPLOITATION CUMULEES	380 700,00
---	-------------------

Détail du calcul des ICNE au compte 66112 (8)

Montant des ICNE de l'exercice	0,00
- Montant des ICNE de l'exercice N-1	0,00
= Différence ICNE N – ICNE N-1	0,00

(1) Détailler les chapitres budgétaires par article conformément au plan de comptes appliqué par la commune ou l'établissement.

(2) Cf. Modalités de vote I.

(3) Hors restes à réaliser.

(4) Le vote de l'organe délibérant porte uniquement sur les propositions nouvelles.

(5) Le compte 621 est retracé au sein du chapitre 012.

(6) Le compte 634 est uniquement ouvert en M. 41.

(7) Le compte 739 est uniquement ouvert en M. 43 et en M. 44.

(8) Si le mandatement des ICNE de l'exercice est inférieur au montant de l'exercice N-1, le montant du compte 66112 sera négatif.

(9) Si la régie applique le régime des provisions semi-budgétaires, ainsi que pour la dotation aux dépréciations des stocks de fournitures et de marchandises, des créances et des valeurs mobilières de placement, aux dépréciations des comptes de tiers et aux dépréciations des comptes financiers.

(10) Ce chapitre n'existe pas en M. 49.

(11) Cf. définitions du chapitre des opérations d'ordre, *DE 042 = RI 040*.

(12) Le compte 6815 peut figurer dans le détail du chapitre 042 si la régie applique le régime des provisions budgétaires.

(13) Inscrire en cas de reprise des résultats de l'exercice précédent (après vote du compte administratif ou si reprise anticipée des résultats).

III – VOTE DU BUDGET	III
SECTION D'EXPLOITATION – DETAIL DES RECETTES	A2

Chap / art(1)	Libellé (1)	Pour mémoire budget précédent (2)	Propositions nouvelles (3)	Vote (4)
013	Atténuations de charges (5)	0,00	0,00	0,00
70	Ventes produits fabriqués, prestations	373 100,00	361 600,00	361 600,00
706	Prestations de services	218 580,00	207 080,00	207 080,00
707	Ventes de marchandises	36 700,00	36 700,00	36 700,00
7083	Locations diverses	2 000,00	2 000,00	2 000,00
7085	Ports et frais accessoires facturés	500,00	500,00	500,00
7088	Autres produits activités annexes	115 320,00	115 320,00	115 320,00
73	Produits issus de la fiscalité (6)	0,00	0,00	0,00
74	Subventions d'exploitation	0,00	0,00	0,00
75	Autres produits de gestion courante	19 000,00	19 000,00	19 000,00
751	Redevances pour licences, logiciels, ...	19 000,00	19 000,00	19 000,00
TOTAL = RECETTES DE GESTION DES SERVICES (a) = 013 + 70 + 73 + 74 + 75		392 100,00	380 600,00	380 600,00
76	Produits financiers (b)	0,00	0,00	0,00
77	Produits exceptionnels (c)	100,00	100,00	100,00
773	Mandats annulés (exercices antérieurs)	100,00	100,00	100,00
78	Reprises sur provisions et dépréciations (d) (7)	0,00	0,00	0,00
TOTAL DES RECETTES REELLES = a + b + c + d		392 200,00	380 700,00	380 700,00
042	Opérat° ordre transfert entre sections (8) (9)	0,00	0,00	0,00
043	Opérat° ordre intérieur de la section (8)	0,00	0,00	0,00
TOTAL DES RECETTES D'ORDRE		0,00	0,00	0,00
TOTAL DES RECETTES D'EXPLOITATION DE L'EXERCICE (= Total des opérations réelles et d'ordre)		392 200,00	380 700,00	380 700,00

+

RESTES A REALISER N-1 (10)	0,00
-----------------------------------	-------------

+

R 002 RESULTAT REPORTE OU ANTICIPE (10)	0,00
--	-------------

=

TOTAL DES RECETTES D'EXPLOITATION CUMULEES	380 700,00
---	-------------------

Détail du calcul des ICNE au compte 7622

Montant des ICNE de l'exercice	0,00
- Montant des ICNE de l'exercice N-1	0,00
= Différence ICNE N – ICNE N-1	0,00

(1) Détailler les chapitres budgétaires par article conformément au plan de comptes appliqué par la régie.

(2) Cf. Modalités de vote I.

(3) Hors restes à réaliser.

(4) Le vote de l'assemblée porte uniquement sur les propositions nouvelles.

(5) Le compte 699 n'existe pas en M. 49.

(6) Ce chapitre existe uniquement en M. 41, M. 43 et M. 44.

(7) Si la régie applique le régime des provisions semi-budgétaires, ainsi que pour la dotation aux dépréciations des stocks de fournitures et de marchandises, des créances et des valeurs mobilières de placement, aux dépréciations des comptes de tiers et aux dépréciations des comptes financiers.

(8) Cf. définitions du chapitre des opérations d'ordre, RE 042 = DI 040, RE 043 = DE 043.

(9) Le compte 7815 peut figurer dans le détail du chapitre 042 si la régie applique le régime des provisions budgétaires.

(10) Inscrire en cas de reprise des résultats de l'exercice précédent (après vote du compte administratif ou si reprise anticipée des résultats).

III – VOTE DU BUDGET	III
SECTION D'INVESTISSEMENT – DETAIL DES DEPENSES	B1

Chap / art (1)	Libellé (1)	Pour mémoire budget précédent (2)	Propositions nouvelles (3)	Vote (4)
20	Immobilisations incorporelles (hors opérations)	0,00	0,00	0,00
21	Immobilisations corporelles (hors opérations)	0,00	0,00	0,00
22	Immobilisations reçues en affectation (hors opérations)	0,00	0,00	0,00
23	Immobilisations en cours (hors opérations)	0,00	0,00	0,00
Total des dépenses d'équipement		0,00	0,00	0,00
10	Dotations, fonds divers et réserves	0,00	0,00	0,00
13	Subventions d'investissement	0,00	0,00	0,00
16	Emprunts et dettes assimilées	0,00	0,00	0,00
18	Compte de liaison : affectat° (BA,régie)	0,00	0,00	0,00
26	Participat° et créances rattachées	0,00	0,00	0,00
27	Autres immobilisations financières	0,00	0,00	0,00
020	Dépenses imprévues	0,00	0,00	0,00
Total des dépenses financières		0,00	0,00	0,00
Total des dépenses d'opérations pour compte de tiers		0,00	0,00	0,00
TOTAL DEPENSES REELLES		0,00	0,00	0,00
040	<i>Opérat° ordre transfert entre sections (7) (8)</i>	<i>0,00</i>	<i>0,00</i>	<i>0,00</i>
	<i>Reprises sur autofinancement antérieur</i>	<i>0,00</i>	<i>0,00</i>	<i>0,00</i>
	<i>Charges transférées</i>	<i>0,00</i>	<i>0,00</i>	<i>0,00</i>
041	<i>Opérations patrimoniales (9)</i>	<i>0,00</i>	<i>0,00</i>	<i>0,00</i>
TOTAL DEPENSES D'ORDRE		0,00	0,00	0,00
TOTAL DES DEPENSES D'INVESTISSEMENT DE L'EXERCICE (= Total des dépenses réelles et d'ordre)		0,00	0,00	0,00

+

RESTES A REALISER N-1 (10)	0,00
-----------------------------------	-------------

+

D 001 SOLDE D'EXECUTION NEGATIF REPORTE OU ANTICIPE (10)	0,00
---	-------------

=

TOTAL DES DEPENSES D'INVESTISSEMENT CUMULEES	0,00
---	-------------

(1) Détailler les chapitres budgétaires par article conformément au plan de comptes appliqué par la régie.

(2) Cf. Modalités de vote I.

(3) Hors restes à réaliser.

(4) Le vote de l'organe délibérant porte uniquement sur les propositions nouvelles.

(5) Voir état III B3 pour le détail des opérations d'équipement.

(6) Voir annexe IV A7 pour le détail des opérations pour compte de tiers.

(7) Cf. définitions du chapitre des opérations d'ordre, *DI 040 = RE 042*.

(8) Le compte 15...2 peut figurer dans le détail du chapitre 042 si la régie applique le régime des provisions budgétaires.

(9) Cf. définitions du chapitre des opérations d'ordre, *DI 041 = RI 041*.

(10) Inscire en cas de reprise des résultats de l'exercice précédent (après vote du compte administratif ou si reprise anticipée des résultats).

III – VOTE DU BUDGET	III
SECTION D'INVESTISSEMENT – DETAIL DES RECETTES	B2

Chap / art (1)	Libellé (1)	Pour mémoire budget précédent (2)	Propositions nouvelles (3)	Vote (4)
13	Subventions d'investissement	0,00	0,00	0,00
16	Emprunts et dettes assimilées (hors 165)	0,00	0,00	0,00
20	Immobilisations incorporelles	0,00	0,00	0,00
21	Immobilisations corporelles	0,00	0,00	0,00
22	Immobilisations reçues en affectation	0,00	0,00	0,00
23	Immobilisations en cours	0,00	0,00	0,00
Total des recettes d'équipement		0,00	0,00	0,00
10	Dotations, fonds divers et réserves	0,00	0,00	0,00
165	Dépôts et cautionnements reçus	0,00	0,00	0,00
18	Compte de liaison : affectat° (BA,régie)	0,00	0,00	0,00
26	Participat° et créances rattachées	0,00	0,00	0,00
27	Autres immobilisations financières	0,00	0,00	0,00
Total des recettes financières		0,00	0,00	0,00
Total des recettes d'opérations pour compte de tiers		0,00	0,00	0,00
TOTAL RECETTES REELLES		0,00	0,00	0,00
021	Virement de la section d'exploitation	0,00	0,00	0,00
040	Opérat° ordre transfert entre sections (6) (7)	0,00	0,00	0,00
TOTAL DES PRELEVEMENTS PROVENANT DE LA SECTION D'EXPLOITATION		0,00	0,00	0,00
041	Opérations patrimoniales (8)	0,00	0,00	0,00
TOTAL RECETTES D'ORDRE		0,00	0,00	0,00
TOTAL DES RECETTES D'INVESTISSEMENT DE L'EXERCICE (= Total des recettes réelles et d'ordre)		0,00	0,00	0,00

+

RESTES A REALISER N-1 (9)	0,00
----------------------------------	-------------

+

R 001 SOLDE D'EXECUTION POSITIF REPORTE OU ANTICIPE (9)	0,00
--	-------------

=

TOTAL DES RECETTES D'INVESTISSEMENT CUMULEES	0,00
---	-------------

(1) Détailler les chapitres budgétaires par article conformément au plan de comptes appliqué par la régie.

(2) Cf. Modalités de vote I.

(3) Hors restes à réaliser.

(4) Le vote de l'organe délibérant porte uniquement sur les propositions nouvelles.

(5) Voir annexe IV A7 pour le détail des opérations pour compte de tiers.

(6) Cf. définitions du chapitre des opérations d'ordre, RI 040 = DE 042.

(7) Le compte 15...2 peut figurer dans le détail du chapitre 042 si la régie applique le régime des provisions budgétaires.

(8) Cf. définitions du chapitre des opérations d'ordre, DI 041 = RI 041.

(9) Inscrire en cas de reprise des résultats de l'exercice précédent (après vote du compte administratif ou si reprise anticipée des résultats).

III – VOTE DU BUDGET	III
DETAIL DES CHAPITRES D'OPERATION D'EQUIPEMENT	B3

Cet état ne contient pas d'information.

IV – ANNEXES	IV
ELEMENTS DU BILAN EQUILIBRE DES OPERATIONS FINANCIERES – DEPENSES	A4.1

DEPENSES A COUVRIR PAR DES RESSOURCES PROPRES

Art. (1)	Libellé (1)	Propositions nouvelles	Vote (2)
DEPENSES TOTALES A COUVRIR PAR DES RESSOURCES PROPRES =A + B		0,00	I 0,00
16 Emprunts et dettes assimilées (A)		0,00	0,00
1631	Emprunts obligataires	0,00	0,00
1641	Emprunts en euros	0,00	0,00
1643	Emprunts en devises	0,00	0,00
16441	Opérat° afférentes à l'emprunt	0,00	0,00
1678	Autres emprunts et dettes	0,00	0,00
1681	Autres emprunts	0,00	0,00
1682	Bons à moyen terme négociables	0,00	0,00
1687	Autres dettes	0,00	0,00
Dépenses et transferts à déduire des ressources propres (B)		0,00	0,00
10...	<i>Reprise de dotations, fonds divers et réserves</i>		
10...	Reversement de dotations, fonds divers et réserves		
139	<i>Subv. invest. transférées cpte résultat</i>	0,00	0,00
020	Dépenses imprévues	0,00	0,00

	Op. de l'exercice I	Restes à réaliser en dépenses de l'exercice précédent (3) (4)	Solde d'exécution D001 (3) (4)	TOTAL II
Dépenses à couvrir par des ressources propres	0,00	0,00	0,00	0,00

(1) Détailler les chapitres budgétaires par article conformément au plan de comptes.

(2) Crédits de l'exercice votés lors de la séance.

(3) Inscrire uniquement si le compte administratif est voté ou en cas de reprise anticipée des résultats de l'exercice précédent.

(4) Indiquer le montant correspondant figurant en II - Présentation générale du budget – vue d'ensemble.

IV – ANNEXES	IV
ELEMENTS DU BILAN EQUILIBRE DES OPERATIONS FINANCIERES – RECETTES	A4.2

RESSOURCES PROPRES

Art. (1)	Libellé (1)	Propositions nouvelles	Vote (2)
RECETTES (RESSOURCES PROPRES) = a + b		0,00	III 0,00
Ressources propres externes de l'année (a)		0,00	0,00
10222	FCTVA	0,00	0,00
10228	Autres fonds globalisés	0,00	0,00
26...	Participations et créances rattachées		
27...	Autres immobilisations financières		
Ressources propres internes de l'année (b) (3)		0,00	0,00
15...	Provisions pour risques et charges		
169	Primes de remboursement des obligations	0,00	0,00
26...	Participations et créances rattachées		
27...	Autres immobilisations financières		
28...	Amortissement des immobilisations		
29...	Dépréciation des immobilisations		
39...	Dépréciat° des stocks et en-cours		
481...	Charges à répartir plusieurs exercices		
021	Virement de la section d'exploitation	0,00	0,00

	Opérations de l'exercice III	Restes à réaliser en recettes de l'exercice précédent (4) (5)	Solde d'exécution R001 (4) (5)	Affectation R106 (4)	TOTAL IV
Total ressources propres disponibles	0,00	0,00	0,00	0,00	0,00

	Montant
Dépenses à couvrir par des ressources propres	II 0,00
Ressources propres disponibles	IV 0,00
Solde	V = IV – II (6) 0,00

(1) Les comptes 15, 169, 26, 27, 28, 29, 39 et 481 sont à détailler conformément au plan de comptes.

(2) Crédits de l'exercice votés lors de la séance.

(3) Les comptes 15, 29 et 39 sont présentés uniquement si la commune ou l'établissement applique le régime des provisions budgétaires.

(4) Inscrire uniquement si le compte administratif est voté ou en cas de reprise anticipée des résultats de l'exercice précédent.

(5) Indiquer le montant correspondant figurant en II - Présentation générale du budget – vue d'ensemble.

(6) Indiquer le signe algébrique.

IV – ANNEXES	IV
ELEMENTS DU BILAN – DETAIL DES OPERATIONS POUR COMPTE DE TIERS	A7

A7 – CHAPITRE D'OPERATIONS POUR COMPTE DE TIERS (Détail) (1)

- (1) Ouvrir un cadre par opération pour compte de tiers.
- (2) Ensemble des réalisations connues (hors restes à réaliser).
- (3) A remplir uniquement en cas de reprise des résultats de l'exercice précédent, soit après le vote du compte administratif, soit en cas de reprise anticipée des résultats.
- (4) Total = Restes à réaliser N-1 + Nouveaux crédits votés.
- (5) Inscrire le chapitre et la nature des travaux.
- (6) Le chapitre 45 doit être détaillé conformément au plan de comptes, tant en dépenses qu'en recettes.
- (7) Indiquer le chapitre.

IV – ANNEXES	IV
ENGAGEMENTS HORS BILAN AUTORISATIONS DE PROGRAMME ET CREDITS DE PAIEMENT	B2.1

B2.1 – SITUATION DES AUTORISATIONS DE PROGRAMME ET CREDITS DE PAIEMENT

- (1) Il s'agit des réalisations effectives correspondant aux mandats émis.
- (2) Il s'agit du montant prévu initialement par l'échéancier corrigé des révisions.
- (3) Il s'agit de la différence entre les AP engagées et les CP consommés.

IV – ANNEXES	IV
ENGAGEMENTS HORS BILAN AUTORISATIONS D'ENGAGEMENT ET CREDITS DE PAIEMENT	B2.2

B2.2 – SITUATION DES AUTORISATIONS D'ENGAGEMENT ET CREDITS DE PAIEMENT

- (1) Il s'agit des réalisations effectives correspondant aux mandats émis.
- (2) Il s'agit du montant prévu initialement par l'échéancier corrigé des révisions.
- (3) Il s'agit de la différence entre les AE engagées et les CP consommés.

IV – ANNEXES	IV
ARRETE ET SIGNATURES	E2

Nombre de membres en exercice : 46
 Nombre de membres présents : 45
 Nombre de suffrages exprimés : 37

VOTES :

Pour : 37
 Contre : 0
 Abstentions : 0

Date de convocation : 05/12/2018

Présenté par le Président (1),
 A Melun, le 20/12/2018
 le Président,

Délibéré par l'assemblée (2), réunie en session
 A Melun, le 20/12/2018
 Les membres de l'assemblée délibérante (2),

Accusé de réception – Ministère de l'intérieur

077-227700010-20181220-lmc100000018439-DE

Acte Certifié exécutoire

Envoi Préfecture : 24/12/2018
 Réception Préfet : 24/12/2018
 Publication RAAD : 24/12/2018

**Le Président du Conseil départemental
 de Seine-et-Marne,
 Par déléation,**

Le Directeur général des services

Pour le Président du Conseil départemental par déléation le D.G.S. JC LOUCHET

Jean-Claude LOUCHET

Certifié exécutoire par le Président (1), compte tenu de la transmission en préfecture, le , et de la publication le

A Melun, le


















(1) Indiquer « la présidente » ou « le président ».

(2) L'assemblée délibérante étant : le Conseil départemental (indiquer la nature de l'assemblée délibérante : conseil général, conseil syndical...).

Séance publique du Conseil départemental du jeudi 20 décembre 2018

Liste d'émargement de Mesdames et Messieurs les Conseillers départementaux

















Ayant participé au vote du Budget Primitif 2019

BACQUÉ Pierre — ABSENTS —	BEAULNES-SERENI Nathalie 	de BELENET Arnaud 	BISSONNIER Cathy 	BOUTILLIER Ludovic 
BULLOT Martine 	CHANUSSOT Jean-Marc 	CORNEILLE Bernard — ABSENTS —	COZIC Bernard 	DELESSARD Monique — ABSENTE —
DJEBARA Smail — ABSENTS —	DUVERNOIS Martine 	ÉBLÉ Vincent — ABSENTS —	FONTBONNE Anne-Laure 	GARREAU MILLOT Isoline 
GOBERT Julie — ABSENTE —	GUYARD Jérôme 	JAUNAUX Yves 	JULLEMIER Denis 	LACROIX Sarah 
LAVENKA Olivier 	LAVIOLETTE Jean — ABSENTS —	LE BOUTER Nolwenn 	LUCZAK Daisy 	MARGATE Marianne — ABSENTE —

Séance publique du Conseil départemental du jeudi 20 décembre 2018

Liste d'émargement de Mesdames et Messieurs les Conseillers départementaux

Ayant participé au vote du **Budget Primitif 2019**

MORIN Olivier 	NETTHAVONGS Céline 	ONETO Jean-François - ABSENT - Adonné pouvoirs à Mme A.L. FORTBENNE	PASQUIER Véronique - ABSENTE - Adonné pouvoirs à M. OLIVIER MORIN	PEZZETTA Ugo 
PICARD Laurence 	POTTIEZ-HUSSON Valérie 	RABASTE Brice 	RECIO Isabelle 	RUCHETON Béatrice 
SEPTIERS Patrick 	SERT Geneviève 	SOSINSKI Sandrine 	THIERIOT Jean-Louis 	THOBOR Virginie - ABSENTE -
TISSERAND Jérôme 	VANDERBISE Xavier 	VEAU Véronique 	VERNIN Franck - ABSENT - Adonné pouvoirs à Mme Cecily BIZONNIER	VOURIOT Sinclair - ABSENT - Adonné pouvoirs à Mme Geneviève SERT
ZAIDI Andréa 	<p>Votants : 37 Exprimés : 37 Pour : 37 Contre : 0 Abstentions : 0</p>			

Patrick SEPTIERS
Président du Conseil départemental

OBJET : Procuration

Je soussigné, Jean-François ONETO

Conseiller départemental du Canton d'Ozoir-la-Ferrière

Donne procuration à M. ^{me} Fautbonne

Pour voter en mes lieu et place, lors de la séance publique

Le 20 décembre 2018

En vertu de l'article 44 de la loi n° 82-213 du 2 mars 1982, relative
aux Droits et Libertés des Communes, des Départements et des
Régions.

A ^{Jpleu}
Le 20 décembre 2018

Signature



OBJET : *Procuration*

Je soussignée, Véronique PASQUIER

Conseillère départementale du Canton de Claye-Souilly

Donne procuration à M. *R. Morin*

Pour voter en mes lieu et place, *lors de la Séance publique*

Le *20 décembre 2018*

En vertu de l'article 44 de la loi n° 82-213 du 2 mars 1982, relative aux Droits et Libertés des Communes, des Départements et des Régions.

A *Melun*

Le *20 décembre 2018*

Signature



OBJET : *Procuration*

à/c n° 4/04

Je soussigné, Franck VERNIN

Conseiller départemental du Canton de Savigny-le-Temple

Donne procuration à M. *me Bissonnier*

Pour voter en mes lieu et place, *lors de la séance publique*


Le *20 décembre 2018*

En vertu de l'article 44 de la loi n° 82-213 du 2 mars 1982, relative aux Droits et Libertés des Communes, des Départements et des Régions.

A
Le

J. Plu
20 décembre 2018

Signature



OBJET : Procuration

Je soussigné, Sinclair VOURIOT

Conseiller départemental du Canton de Lagny-sur-Marne

Donne procuration à M. *me Seit*

Pour voter en mes lieu et place, *lors de la séance publique*

Le *20 décembre 2018*

En vertu de l'article 44 de la loi n° 82-213 du 2 mars 1982, relative aux Droits et Libertés des Communes, des Départements et des Régions.

A
Le

Melun
20 décembre 2018

Signature

