

Accusé de réception – Ministère de l'intérieur

077-227700010-20171221-lmc100000016666-DE

Acte Certifié exécutoire

Envoi Préfecture : 29/12/2017

Réception Préfet : 29/12/2017

Publication RAAD : 29/12/2017

budget primitif

B.P. pour l'exercice 2018
VOTÉ

REPUBLIQUE FRANÇAISE

Département et EPL : Département de Seine et Marne (1)

AGREGÉ AU BUDGET PRINCIPAL DE (2)

Numéro SIRET : 22770001000019

POSTE COMPTABLE : Payeur Départemental

M. 52

Budget primitif

voté par nature

BUDGET : Budget général (3)

ANNEE 2018

(1) Indiquer soit « Département : nom du département », soit le libellé de l'établissement ou du syndicat (exemples : MDPH, libellé du syndicat mixte relevant de l'article L. 5721-2 du CGCT...).

(2) A compléter s'il s'agit d'un budget annexe.

(3) Indiquer le budget concerné : budget principal (du département ou syndicat mixte) ou libellé du budget annexe.

Sommaire

I - Informations générales

A - Informations statistiques, fiscales et financières	4
B - Modalités de vote du budget	5
C1 - Exécution du budget de l'exercice précédent - Résultats	6
C2 - Exécution du budget de l'exercice précédent - RAR Dépenses	7
C3 - Exécution du budget de l'exercice précédent - RAR Recettes	8

II - Présentation générale du budget

A1 - Vue d'ensemble du budget par section	9
A2.1 - Equilibre financier du budget - Section d'investissement - Dépenses	10
A2.2 - Equilibre financier du budget - Section d'investissement - Recettes	11
A3.1 - Equilibre financier du budget - Section de fonctionnement - Dépenses	12
A3.2 - Equilibre financier du budget - Section de fonctionnement - Recettes	13
B1 - Balance générale - Dépenses	14
B2 - Balance générale - Recettes	16

III - Vote du budget

A - Section d'investissement - Vue d'ensemble - Dépenses / Recettes	18
A1.1 - Equipements départementaux - Dépenses non individualisées en programme d'équipement	20
A1.2 - Equipements départementaux - Dépenses RMI / RSA	21
A1.3 - Equipements départementaux - Dépenses individualisées en programme d'équipement	22
A1.4 - Equipements départementaux - Chapitres de programme afférent à une autorisation de programme	23
A1.5 - Equipements départementaux - Chapitres de programme non compris dans une autorisation de programme	24
A2 - Equipements non départementaux	25
A3 - Dépenses financières	26
A4.1 - Financement des équipements départementaux et non départementaux	27
A4.2 - Recettes RMI / RSA	28
A4.3 - Recettes financières	29
A5 - Récapitulatif des opérations pour le compte de tiers	30
A6 - Section d'investissement - Opérations d'ordre entre sections	31
A7 - Section d'investissement - Opérations patrimoniales	33
B - Section de fonctionnement - Vue d'ensemble	34
B1 - Section de fonctionnement - Détail des dépenses	36
B2 - Section de fonctionnement - Détail des recettes	41

IV - Annexes

A - Présentation croisée par fonction

A1 - Vue d'ensemble	44
A1/01 - Opérations non ventilées	56
A1/0 - Fonction 0 (sauf 01)	58
A1/1 - Fonction 1	61
A1/2 - Fonction 2	62
A1/3 - Fonction 3	66
A1/4 - Fonction 4	70
A1/5 - Fonction 5	71
A1/6 - Fonction 6	80
A1/7 - Fonction 7	83
A1/8 - Fonction 8	86
A1/9 - Fonction 9	88

B - Eléments du bilan

B1.1 - Etat de la dette - Détail des crédits de trésorerie	90
B1.2 - Etat de la dette - Répartition par nature de dette	91
B1.3 - Etat de la dette - Répartition des emprunts par structure de taux	100
B1.4 - Etat de la dette - Typologie de la répartition de l'encours	102
B1.5 - Etat de la dette - Détail des opérations de couverture	103
B2 - Méthodes utilisées	105
B3 - Etat des provisions	107
B4 - Etat des charges transférées	Sans Objet
B5 - Détail des chapitres d'opérations pour comptes de tiers	108
B6 - Prêts	113
B7.1 - Equilibre des opérations financières - Dépenses	114

B7.2 - Equilibre des opérations financières - Recettes	115
C - Engagements hors bilan	
C1.1 - Etat des emprunts garantis	117
C1.2 - Calcul du ratio d'endettement relatif aux garanties d'emprunt	183
C2 - Subventions versées dans le cadre du vote du budget	Sans Objet
C3 - Etat des contrats de crédit-bail	Sans Objet
C4 - Etat des contrats de PPP	Sans Objet
C5 - Etat des autres engagements donnés	184
C6 - Etat des engagements reçus	Sans Objet
C7 - Situation des autorisations de programme	185
C8 - Situation des autorisations d'engagement	210
C9 - Etat des recettes grevées d'affectation spéciale	216
D - Autres éléments d'information	
D1.1 - Etat du personnel	219
D1.2 - Liste des grades ou emplois à inscrire	239
D2 - Liste des organismes dans lesquels le département a pris un engagement financier	241
D3.1 - Liste des organismes de regroupement	242
D3.2 - Liste des établissements publics créés	Sans Objet
D3.3 - Liste des services individualisés dans un budget annexe	243
D3.4 - Liste des services assujettis à la TVA et non érigés en un budget annexe	244
E - Décisions en matière de taux - Arrêté et signatures	
E1 - Décisions en matière de taux	245
E2 - Arrêté et signatures	246

Préciser, pour chaque annexe, si l'état est sans objet le cas échéant.

I – INFORMATIONS GENERALES	I
INFORMATIONS STATISTIQUES, FISCALES ET FINANCIERES	A

Informations statistiques			
	Valeurs		Valeurs
Population totale	1 377 846	Nombre de m ² de surface utile de bâtiments (4)	131 452
Longueur de la voirie départementale (en km)	4 324	Nombre d'organismes de coopération auxquels appartient le département	6

Informations fiscales (N-2)			
Potentiel fiscal et financier (1)		Valeurs par habitant pour le département (population DGF)	Moyennes nationales du potentiel financier par catégorie (2)
Fiscal	Financier		
772 448 889	829 668 506	594,595267	672,953563

(1) Il s'agit du potentiel fiscal et financier définis à l'article L. 3334-6 du code général des collectivités territoriales qui figurent sur la fiche de répartition de la DGF de l'exercice N-1 établie sur la base des informations N-2 (transmise par les services préfectoraux).


(2) Il s'agit du potentiel financier défini à l'article L. 3334-6-1 pour les départements urbains et R. 3334-3-1 du CGCT pour les départements non urbains. Le potentiel financier moyen par catégorie figure sur la fiche de la répartition de la DGF de l'exercice N-1 établie sur la base des informations N-2.

Informations financières – ratios		Valeurs	Moyennes nationales
1	Dépenses réelles de fonctionnement/population	772,27	900,84
2	Produit des impositions directes/population	399,92	317,46
3	Recettes réelles de fonctionnement/population	862,33	1000,42
4	Dépenses d'équipement brut/population	93,17	90,05
5	Encours de dette/population (3)	591,91	519,21
6	DGF/population	64,36	160,57
7	Dépenses de personnel/dépenses réelles de fonctionnement (4)	22,10%	20,55%
8	Dépenses réelles de fonctionnement et remboursement annuel de la dette en capital/recettes réelles de fonctionnement (4)	95,62%	94,62%
9	Dépenses d'équipement brut/recettes réelles de fonctionnement (4)	10,80%	9,00%
10	Encours de la dette/recettes réelles de fonctionnement (3) (4)	63,64%	51,90%

(3) Les ratios s'appuyant sur l'encours de la dette se calculent à partir du montant de la dette au 01/01/N.

(4) Pour les syndicats mixtes, seules ces données sont à renseigner.

(5) Les valeurs devant figurer dans cet état sont celles du dernier CA adopté avant le vote du budget concerné.

 Dans l'ensemble des tableaux, les cases grisées ne doivent pas être remplies.

I – INFORMATIONS GENERALES	I
MODALITES DE VOTE DU BUDGET	B

I – L'assemblée délibérante a voté le présent budget par nature :

- au niveau (1) du chapitre pour la section d'investissement.
- (2) sans les programmes d'équipement.
- au niveau (1) du chapitre pour la section de fonctionnement.
- (3) sans vote formel sur chacun des chapitres.

La liste des articles spécialisés sur lesquels l'ordonnateur ne peut procéder à des virements d'article à article est la suivante :

II – En l'absence de mention au paragraphe I ci-dessus, le budget est réputé voté par chapitre, sans vote formel sur chacun des chapitres, en investissement et en fonctionnement, et, en section d'investissement, sans chapitre de programme.

III – La comparaison s'effectue par rapport au budget (4) primitif de l'exercice précédent.

IV – Le présent budget a été voté (5) sans reprise des résultats de l'exercice N-1.

(1) A compléter par « du chapitre » ou « de l'article ».

(2) Indiquer « avec » ou « sans » les programmes d'équipement.

(3) Indiquer « avec » ou « sans » vote formel.

(4) Indiquer « primitif de l'exercice précédent » ou « cumulé de l'exercice précédent ».

(5) A compléter par un seul des trois choix suivants :

- sans reprise des résultats de l'exercice N-1,
- avec reprise des résultats de l'exercice N-1 après le vote du compte administratif,
- avec reprise anticipée des résultats de l'exercice N-1.

I – INFORMATIONS GENERALES	I
EXECUTION DU BUDGET DE L'EXERCICE PRECEDENT	C1

RESULTATS DE L'EXERCICE PRECEDENT

	RESULTAT DE L'EXERCICE N-1			
	Dépenses	Recettes	Solde d'exécution ou résultat reporté	Résultat ou solde (A) (3)
TOTAL DU BUDGET	0,00	0,00	0,00	A1 0,00
Investissement	0,00	0,00	(1) 0,00	A2 0,00
Fonctionnement	0,00	0,00	(2) 0,00	A3 0,00

(1) Solde d'exécution de N-2 reporté sur la ligne budgétaire 001 du compte administratif N-1. Indiquer le signe – si dépenses > recettes, et + si recettes > dépenses.

(2) Résultat de fonctionnement reporté sur la ligne budgétaire 002 du compte administratif N-1. Indiquer le signe – si déficitaire, et + si excédentaire.

(3) Indiquer le signe – si dépenses > recettes, et + si recettes > dépenses.

	RESTES A REALISER N-1			
	Dépenses	Recettes	Solde (B)	
TOTAL des RAR	I + II 0,00	III + IV 0,00	B1	0,00
Investissement	I 0,00	III 0,00	B2	0,00
Fonctionnement	II 0,00	IV 0,00	B3	0,00

RESULTAT CUMULE = (A) + (B) (1)		
TOTAL	A1 + B1	0,00
Investissement	A2 + B2	0,00
Fonctionnement	A3 + B3	0,00

(1) Si le montant est positif, il s'agit d'un excédent, si le montant est négatif, il s'agit d'un déficit.

I – INFORMATIONS GENERALES	I
EXECUTION DU BUDGET DE L'EXERCICE PRECEDENT – RAR DEPENSES	C2

DETAIL DES RESTES A REALISER N-1 EN DEPENSES

Chap. /art. (1)	Libellé	Dépenses engagées non mandatées
SECTION D'INVESTISSEMENT – TOTAL		(I) 0,00
010	Revenu minimum d'insertion	0,00
018	Revenu de solidarité active	0,00
10	Dotations, fonds divers et réserves	0,00
13	Subventions d'investissement (2)	0,00
16	Emprunts et dettes assimilées	0,00
18	Cpte de liaison : affectation (BA,régie)	0,00
20	Immobilisations incorporelles (2)	0,00
204	Subventions d'équipement versées (2)	0,00
21	Immobilisations corporelles (2)	0,00
22	Immobilisations reçues en affectation (2)	0,00
23	Immobilisations en cours (2)	0,00
26	Participations et créances rattachées	0,00
27	Autres immobilisations financières (2)	0,00
SECTION DE FONCTIONNEMENT – TOTAL		(II) 0,00
011	Charges à caractère général (3)	0,00
012	Charges de personnel et frais assimilés (3)	0,00
014	Atténuations de produits	0,00
015	Revenu minimum d'insertion	0,00
016	Allocation personnalisée d'autonomie	0,00
017	Revenu de solidarité active	0,00
65	Autres charges de gestion courante (3)	0,00
6586	Frais fonctionnement des groupes d'élus	0,00
66	Charges financières	0,00
67	Charges exceptionnelles (3)	0,00

(1) Suivant le niveau de vote retenu par l'assemblée délibérante.

(2) Hors dépenses imputées aux comptes 010 et 018.

(3) Hors dépenses imputées aux comptes 015, 016 et 017.

I – INFORMATIONS GENERALES	I
EXECUTION DU BUDGET DE L'EXERCICE PRECEDENT – RAR RECETTES	C3

DETAIL DES RESTES A REALISER N-1 EN RECETTES

Chap. / art. (1)	Libellé	Titres restant à émettre
SECTION D'INVESTISSEMENT – TOTAL		(III) 0,00
010	Revenu minimum d'insertion	0,00
018	Revenu de solidarité active	0,00
024	Produits des cessions d'immobilisations	0,00
10	Dotations, fonds divers et réserves	0,00
13	Subventions d'investissement (2)	0,00
16	Emprunts et dettes assimilées	0,00
18	Cpte de liaison : affectation (BA,régie)	0,00
20	Immobilisations incorporelles (2)	0,00
204	Subventions d'équipement versées (2)	0,00
21	Immobilisations corporelles (2)	0,00
22	Immobilisations reçues en affectation (2)	0,00
23	Immobilisations en cours (2)	0,00
26	Participations et créances rattachées	0,00
27	Autres immobilisations financières (2)	0,00
SECTION DE FONCTIONNEMENT – TOTAL		(IV) 0,00
70	Prod. services, domaine, ventes diverses	0,00
73	Impôts et taxes	0,00
731	Impositions directes	0,00
74	Dotations, subventions et participations (3)	0,00
75	Autres produits de gestion courante (3)	0,00
013	Atténuations de charges (3)	0,00
015	Revenu minimum d'insertion	0,00
016	Allocation personnalisée d'autonomie	0,00
017	Revenu de solidarité active	0,00
76	Produits financiers	0,00
77	Produits exceptionnels (3)	0,00

(1) Suivant le niveau de vote retenu par l'assemblée délibérante.

(2) Hors recettes imputées aux chapitres 010 et 018.

(3) Hors recettes imputées aux chapitres 015, 016 et 017.

II – PRESENTATION GENERALE DU BUDGET	II
VUE D'ENSEMBLE	A1

		DEPENSES	RECETTES
V	O		
T	E		
	Crédits d'investissement votés au titre du présent budget (y compris le compte 1068) (1)	758 771 090,57	758 771 090,57
+		+	+
R	Restes à réaliser de l'exercice précédent (RAR N-1) (2)	0,00	0,00
E			
P			
O			
R	001 Solde d'exécution de la section d'investissement reporté (2)	(si solde négatif) 0,00	(si solde positif) 0,00
=		=	=
Total de la section d'investissement (3)		758 771 090,57	758 771 090,57

		DEPENSES	RECETTES
V	O		
T	E		
	Crédits de fonctionnement votés au titre du présent budget (1)	1 236 201 102,53	1 236 201 102,53
+		+	+
R	Restes à réaliser de l'exercice précédent (RAR N-1) (2)	0,00	0,00
E			
P			
O			
R	002 Résultat de fonctionnement reporté (2)	(si déficit) 0,00	(si excédent) 0,00
=		=	=
Total de la section de fonctionnement (4)		1 236 201 102,53	1 236 201 102,53

TOTAL DU BUDGET (5)	1 994 972 193,10	1 994 972 193,10
-------------------------------	------------------	------------------

TOTAL DES OPERATIONS REELLES ET D'ORDRE DU BUDGET

	DÉPENSES			RECETTES		
	RÉELLES ET MIXTES	ORDRE	TOTAL	RÉELLES ET MIXTES	ORDRE	TOTAL
Crédits d'investissement votés au titre du présent budget	600 137 182,94	158 633 907,63	758 771 090,57	476 046 999,98	282 724 090,59	758 771 090,57
Crédits de fonctionnement votés au titre du présent budget	1 093 977 011,94	142 224 090,59	1 236 201 102,53	1 218 067 194,90	18 133 907,63	1 236 201 102,53
Total budget (hors RAR N-1 et reports)	1 694 114 194,88	300 857 998,22	1 994 972 193,10	1 694 114 194,88	300 857 998,22	1 994 972 193,10

(1) Au budget primitif, les crédits votés correspondent aux crédits votés lors de cette étape budgétaire.

(2) A servir uniquement en cas de reprise des résultats de l'exercice précédent.

Les restes à réaliser de la section de fonctionnement correspondent en dépenses, aux dépenses engagées non mandatées et non rattachées telles qu'elles ressortent de la comptabilité des engagements et en recettes, aux recettes certaines n'ayant pas donné lieu à l'émission d'un titre et non rattachées (R. 3312.9 du CGCT).

Les restes à réaliser de la section d'investissement correspondent en dépenses, aux dépenses engagées non mandatées au 31/12 de l'exercice précédent telles qu'elles ressortent de la comptabilité des engagements et aux recettes certaines n'ayant pas donné lieu à l'émission d'un titre au 31/12 de l'exercice précédent (R. 3312-8 du CGCT).

(3) Total de la section d'investissement = RAR + solde d'exécution reporté + crédits d'investissement votés.

(4) Total de la section de fonctionnement = RAR + résultat reporté + crédits de fonctionnement votés.

(5) Total du budget = total de la section de fonctionnement + total de la section d'investissement.

II – PRESENTATION GENERALE DU BUDGET	II
EQUILIBRE FINANCIER – SECTION D'INVESTISSEMENT	A2.1

DEPENSES D'INVESTISSEMENT

Chap.	Libellé	Pour mémoire budget précédent (1)	Restes à réaliser N-1	Propositions du président sur les crédits de l'exercice	Vote de l'assemblée sur les crédits de l'exercice	TOTAL (= RAR + vote)
010	Revenu minimum d'insertion	0,00	0,00	0,00	0,00	0,00
018	Revenu de solidarité active	0,00	0,00	0,00	0,00	0,00
20	Immobilisations incorporelles (sauf 204) (y compris programmes) (6)	14 118 104,24	0,00	12 946 886,86	12 946 886,86	12 946 886,86
204	Subventions d'équipement versées (6)	49 696 646,84	0,00	49 423 601,47	49 423 601,47	49 423 601,47
21	Immobilisations corporelles (y compris programmes) (6)	15 709 636,71	0,00	16 018 725,42	16 018 725,42	16 018 725,42
22	Immobilisations reçues en affectation (y compris programmes) (3) (6)	0,00	0,00	0,00	0,00	0,00
23	Immobilisations en cours (y compris programmes) (6)	94 416 071,09	0,00	99 410 867,60	99 410 867,60	99 410 867,60
Total des dépenses d'équipement		173 940 458,88	0,00	177 800 081,35	177 800 081,35	177 800 081,35
10	Dotations, fonds divers et réserves	3 975 000,00	0,00	0,00	0,00	0,00
13	Subventions d'investissement (6)	0,00	0,00	0,00	0,00	0,00
16	Emprunts et dettes assimilées	422 032 131,00	0,00	422 015 148,00	422 015 148,00	422 015 148,00
18	Cpte de liaison : affectation (BA,régie) (4)	0,00	0,00	0,00	0,00	0,00
26	Participations et créances rattachées	2 500,00	0,00	0,00	0,00	0,00
27	Autres immobilisations financières (6)	289 780,80	0,00	10 000,00	10 000,00	10 000,00
020	Dépenses imprévues	0,00		0,00	0,00	0,00
Total des dépenses financières		426 299 411,80	0,00	422 025 148,00	422 025 148,00	422 025 148,00
45...	Total des opé. pour compte de tiers (5)	171 800,00	0,00	311 953,59	311 953,59	311 953,59
Total des dépenses réelles d'investissement		600 411 670,68	0,00	600 137 182,94	600 137 182,94	600 137 182,94

040	Opérations ordre transf. entre sections (2)	14 943 907,10		18 133 907,63	18 133 907,63	18 133 907,63
041	Opérations patrimoniales (2)	140 500 000,00		140 500 000,00	140 500 000,00	140 500 000,00
Total des dépenses d'ordre d'investissement		155 443 907,10		158 633 907,63	158 633 907,63	158 633 907,63

TOTAL	755 855 577,78	0,00	758 771 090,57	758 771 090,57	758 771 090,57
--------------	-----------------------	-------------	-----------------------	-----------------------	-----------------------

+

D 001 SOLDE D'EXECUTION NEGATIF REPORTE OU ANTICIPE	0,00
--	-------------

=

TOTAL DES DEPENSES D'INVESTISSEMENT CUMULEES	758 771 090,57
---	-----------------------

(1) Voir état I-B pour la comparaison par rapport au budget précédent.

(2) DF 023 = RI 021 ; DI 040 = RF 042 ; RI 040 = DF 042 ; DI 041 = RI 041.

(3) En dépenses, le chapitre 22 retrace les travaux d'investissement réalisés sur les biens reçus en affectation. En recette, il retrace, le cas échéant, l'annulation de tels travaux effectués sur un exercice antérieur.

(4) A servir uniquement lorsque le département effectue une dotation initiale en espèces au profit d'un service public non personnalisé qu'il crée.

(5) Seul le total des opérations pour compte de tiers figure sur cet état (voir le détail en III-A5).

(6) Hors dépenses imputées aux chapitres 010 et 018.

II – PRESENTATION GENERALE DU BUDGET	II
EQUILIBRE FINANCIER – SECTION D'INVESTISSEMENT	A2.2

RECETTES D'INVESTISSEMENT

Chap	Libellé	Pour mémoire budget précédent (1)	Restes à réaliser N-1	Propositions du président sur les crédits de l'exercice	Vote de l'assemblée sur les crédits de l'exercice	TOTAL (= RAR + vote)
010	Revenu minimum d'insertion	0,00	0,00	0,00	0,00	0,00
018	Revenu de solidarité active	0,00	0,00	0,00	0,00	0,00
13	Subventions d'investissement (sauf 138) (9)	19 407 330,38	0,00	16 874 740,26	16 874 740,26	16 874 740,26
16	Emprunts et dettes assimilées (8)	115 013 784,54	0,00	91 564 293,72	91 564 293,72	91 564 293,72
20	Immobilisations incorporelles (sauf 204) (9)	0,00	0,00	0,00	0,00	0,00
204	Subventions d'équipement versées (9)	100,00	0,00	10 100,00	10 100,00	10 100,00
21	Immobilisations corporelles (9)	0,00	0,00	0,00	0,00	0,00
22	Immobilisations reçues en affectation (3) (9)	0,00	0,00	0,00	0,00	0,00
23	Immobilisations en cours (9)	0,00	0,00	0,00	0,00	0,00
Total des recettes d'équipement		134 421 214,92	0,00	108 449 133,98	108 449 133,98	108 449 133,98
10	Dotations, fonds divers et réserves (sauf 1068)	16 800 000,00	0,00	16 800 000,00	16 800 000,00	16 800 000,00
1068	Excédents de fonctionnement capitalisés (6)	0,00	0,00	0,00	0,00	0,00
138	Autres subventions invest. non transf. (9)	0,00	0,00	0,00	0,00	0,00
16	Emprunts et dettes assimilées	350 000 000,00	0,00	350 000 000,00	350 000 000,00	350 000 000,00
18	Cpte de liaison : affectation (BA,régie) (4)	0,00	0,00	0,00	0,00	0,00
26	Participations et créances rattachées	0,00	0,00	0,00	0,00	0,00
27	Autres immobilisations financières (9)	856 856,00	0,00	466 866,00	466 866,00	466 866,00
024	Produits des cessions d'immobilisations	331 000,00	0,00	235 000,00	235 000,00	235 000,00
Total des recettes financières		367 987 856,00	0,00	367 501 866,00	367 501 866,00	367 501 866,00
45...	Total des opé. pour le compte de tiers (5)	0,00	0,00	96 000,00	96 000,00	96 000,00
Total des recettes réelles d'investissement		502 409 070,92	0,00	476 046 999,98	476 046 999,98	476 046 999,98

021	Virement de la section de fonctionnement (2)	31 852 418,19		56 377 407,49	56 377 407,49	56 377 407,49
040	Opérations ordre transf. entre sections (2)	81 094 088,67		85 846 683,10	85 846 683,10	85 846 683,10
041	Opérations patrimoniales (2)	140 500 000,00		140 500 000,00	140 500 000,00	140 500 000,00
Total des recettes d'ordre d'investissement		253 446 506,86		282 724 090,59	282 724 090,59	282 724 090,59

TOTAL	755 855 577,78	0,00	758 771 090,57	758 771 090,57	758 771 090,57
--------------	-----------------------	-------------	-----------------------	-----------------------	-----------------------

+

R 001 SOLDE D'EXECUTION POSITIF REPORTE OU ANTICIPE	0,00
--	-------------

=

TOTAL DES RECETTES D'INVESTISSEMENT CUMULEES	758 771 090,57
---	-----------------------

Pour information :

Il s'agit, pour un budget voté en équilibre, des ressources propres correspondant à l'excédent des recettes réelles de fonctionnement sur les dépenses réelles de fonctionnement. Il sert à financer le remboursement du capital de la dette et les nouveaux investissements du département.

**AUTOFINANCEMENT PREVISIONNEL
DÉGAGÉ PAR LA SECTION DE
FONCTIONNEMENT (7)**

124 090 182,96

(1) Voir état I-B pour la comparaison par rapport au budget précédent.

(2) DF 023 = RI 021 ; DI 040 = RF 042 ; RI 040 = DF 042 ; DI 041 = RI 041.

(3) En dépenses, le chapitre 22 retrace les travaux d'investissement réalisés sur les biens reçus en affectation. En recette, il retrace, le cas échéant, l'annulation de tels travaux effectués sur un exercice antérieur.

(4) A servir uniquement lorsque le département effectue une dotation initiale en espèces au profit d'un service public non personnalisé qu'il crée.

(5) Seul le total des opérations pour compte de tiers figure sur cet état (voir le détail en III-A5).

(6) Le compte 1068 n'est pas un chapitre mais un article du chapitre 10.

(7) Solde de l'opération DF 023 + DF 042 – RF 042 ou solde de l'opération RI 021 + RI 040 – DI 040.

(8) Sauf 165, 166 et 16449.

(9) Hors recettes imputées aux chapitres 010 et 018.

II – PRESENTATION GENERALE DU BUDGET	II
EQUILIBRE FINANCIER – SECTION DE FONCTIONNEMENT	A3.1

DEPENSES DE FONCTIONNEMENT

Chap.	Libellé	Pour mémoire budget précédent (1)	Restes à réaliser N-1	Propositions du président sur les crédits de l'exercice	Vote de l'assemblée sur les crédits de l'exercice	TOTAL (= RAR + vote)
011	Charges à caractère général (3)	90 943 427,82	0,00	89 355 080,17	89 355 080,17	89 355 080,17
012	Charges de personnel et frais assimilés (3)	228 234 104,00	0,00	231 614 371,00	231 614 371,00	231 614 371,00
014	Atténuations de produits	27 951 933,00	0,00	31 917 300,00	31 917 300,00	31 917 300,00
015	Revenu minimum d'insertion	0,00	0,00	0,00	0,00	0,00
016	Allocation personnalisée d'autonomie	65 106 350,00	0,00	65 890 960,00	65 890 960,00	65 890 960,00
017	Revenu de solidarité active	182 366 838,52	0,00	180 589 380,00	180 589 380,00	180 589 380,00
65	Autres charges de gestion courante (sauf 6586) (3)	477 873 272,59	0,00	473 087 670,77	473 087 670,77	473 087 670,77
6586	Frais fonctionnement des groupes d'élus	520 000,00	0,00	485 350,00	485 350,00	485 350,00
Total des dépenses de gestion courante		1 072 995 925,93	0,00	1 072 940 111,94	1 072 940 111,94	1 072 940 111,94
66	Charges financières	22 050 000,00	0,00	20 000 000,00	20 000 000,00	20 000 000,00
67	Charges exceptionnelles (3)	454 900,00	0,00	366 900,00	366 900,00	366 900,00
68	Dotations amortissements et provisions (3)	150 000,00		170 000,00	170 000,00	170 000,00
022	Dépenses imprévues	500 000,00		500 000,00	500 000,00	500 000,00
Total des dépenses réelles de fonctionnement		1 096 150 825,93	0,00	1 093 977 011,94	1 093 977 011,94	1 093 977 011,94

023	Virement à la section d'investissement (2)	31 852 418,19		56 377 407,49	56 377 407,49	56 377 407,49
042	Opérations ordre transf. entre sections (2)	81 094 088,67		85 846 683,10	85 846 683,10	85 846 683,10
043	Opérations ordre intérieur de la section (2)	0,00		0,00	0,00	0,00
Total des dépenses d'ordre de fonctionnement		112 946 506,86		142 224 090,59	142 224 090,59	142 224 090,59

TOTAL	1 209 097 332,79	0,00	1 236 201 102,53	1 236 201 102,53	1 236 201 102,53
--------------	-------------------------	-------------	-------------------------	-------------------------	-------------------------

+

D 002 RESULTAT REPORTE OU ANTICIPE	0,00
---	-------------

=

TOTAL DES DEPENSES DE FONCTIONNEMENT CUMULEES	1 236 201 102,53
--	-------------------------

(1) Voir état I-B pour la comparaison par rapport au budget précédent.

(2) DF 023 = RI 021 ; DI 040 = RF 042 ; RI 040 = DF 042 ; DI 041 = RI 041 ; DF 043 = RF 043.

(3) Hors dépenses imputées aux chapitres 015, 016 et 017.

II – PRESENTATION GENERALE DU BUDGET	II
EQUILIBRE FINANCIER – SECTION DE FONCTIONNEMENT	A3.2

RECETTES DE FONCTIONNEMENT

Chap.	Libellé	Pour mémoire budget précédent (1)	Restes à réaliser N-1	Propositions du président sur les crédits de l'exercice	Vote de l'assemblée sur les crédits de l'exercice	TOTAL (= RAR + vote)
013	Atténuations de charges (4)	452 910,00	0,00	1 258 340,00	1 258 340,00	1 258 340,00
015	Revenu minimum d'insertion	0,00	0,00	0,00	0,00	0,00
016	Allocation personnalisée d'autonomie	24 492 403,00	0,00	22 423 903,00	22 423 903,00	22 423 903,00
017	Revenu de solidarité active	3 197 000,00	0,00	3 567 001,00	3 567 001,00	3 567 001,00
70	Prod. services, domaine, ventes diverses	4 889 374,00	0,00	4 941 782,90	4 941 782,90	4 941 782,90
73	Impôts et taxes (sauf 731)	431 889 785,47	0,00	457 117 600,00	457 117 600,00	457 117 600,00
731	Impositions directes	541 633 982,70	0,00	551 031 945,00	551 031 945,00	551 031 945,00
74	Dotations, subventions et participations (4)	176 559 397,52	0,00	167 095 251,00	167 095 251,00	167 095 251,00
75	Autres produits de gestion courante (4)	7 912 700,00	0,00	7 940 600,00	7 940 600,00	7 940 600,00
Total des recettes de gestion courante		1 191 027 552,69	0,00	1 215 376 422,90	1 215 376 422,90	1 215 376 422,90
76	Produits financiers	259 723,00	0,00	150 872,00	150 872,00	150 872,00
77	Produits exceptionnels (4)	2 866 150,00	0,00	2 539 900,00	2 539 900,00	2 539 900,00
78	Reprises amortissements et provisions (4)	0,00		0,00	0,00	0,00
Total des recettes réelles de fonctionnement		1 194 153 425,69	0,00	1 218 067 194,90	1 218 067 194,90	1 218 067 194,90

042	Opérations ordre transf. entre sections (2)	14 943 907,10		18 133 907,63	18 133 907,63	18 133 907,63
043	Opérations ordre intérieur de la section (2)	0,00		0,00	0,00	0,00
Total des recettes d'ordre de fonctionnement		14 943 907,10		18 133 907,63	18 133 907,63	18 133 907,63

TOTAL	1 209 097 332,79	0,00	1 236 201 102,53	1 236 201 102,53	1 236 201 102,53
--------------	-------------------------	-------------	-------------------------	-------------------------	-------------------------

+

R 002 RESULTAT REPORTE OU ANTICIPE	0,00
---	-------------

=

TOTAL DES RECETTES DE FONCTIONNEMENT CUMULEES	1 236 201 102,53
--	-------------------------

Pour information :

AUTOFINANCEMENT PREVISIONNEL DÉGAGÉ AU PROFIT DE LA SECTION D'INVESTISSEMENT (3)	124 090 182,96	Il s'agit, pour un budget voté en équilibre, des ressources propres correspondant à l'excédent des recettes réelles de fonctionnement sur les dépenses réelles de fonctionnement. Il sert à financer le remboursement du capital de la dette et les nouveaux investissements du département.
---	-----------------------	--

(1) Voir état I-B pour la comparaison par rapport au budget précédent.

(2) DF 023 = RI 021 ; DI 040 = RF 042 ; RI 040 = DF 042 ; DI 041 = RI 041 ; DF 043 = RF 043.

(3) Solde de l'opération DF 023 + DF 042 – RF 042 ou solde de l'opération RI 021 + RI 040 – DI 040.

(4) Hors recettes imputées aux chapitres 015, 016 et 017.

II – PRESENTATION GENERALE DU BUDGET	II
BALANCE GENERALE – DEPENSES	B1

DEPENSES D'INVESTISSEMENT (y compris RAR)

INVESTISSEMENT		Opérations réelles (1)	Opérations d'ordre (2)	TOTAL
10	Dotations, fonds divers et réserves	0,00	0,00	0,00
13	Subventions d'investissement (7)	0,00	7 284 014,51	7 284 014,51
16	Emprunts et dettes assimilées (sauf 1688 non budgétaire)	422 015 148,00	140 077 466,66	562 092 614,66
18	Cpte de liaison : affectation (BA,régie)	(5) 0,00		0,00
	Total des programmes d'équipement	0,00		0,00
20	Immobilisations incorporelles (sauf 204) (3) (7)	12 946 886,86	0,00	12 946 886,86
204	Subventions d'équipement versées (3) (7)	49 423 601,47	0,00	49 423 601,47
21	Immobilisations corporelles (3) (7)	16 018 725,42	0,00	16 018 725,42
22	Immobilisations reçues en affectation (3) (7)	(6) 0,00	0,00	0,00
23	Immobilisations en cours (3) (7)	99 410 867,60	500 000,00	99 910 867,60
010	Revenu minimum d'insertion	0,00	0,00	0,00
018	Revenu de solidarité active	0,00	0,00	0,00
26	Participations et créances rattachées	0,00	0,00	0,00
27	Autres immobilisations financières (7)	10 000,00	0,00	10 000,00
28	Amortissement des immobilisations (reprises)		0,00	0,00
3...	Stocks et en-cours		0,00	0,00
198	Neutralisation des amortissements		10 772 426,46	10 772 426,46
45	Total des opérations pour compte de tiers (4)	311 953,59	0,00	311 953,59
481	Charges à rép. sur plusieurs exercices		0,00	0,00
020	Dépenses imprévues	0,00		0,00
Dépenses d'investissement –Total		600 137 182,94	158 633 907,63	758 771 090,57

+

D 001 SOLDE D'EXECUTION NEGATIF REPORTE OU ANTICIPE	0,00
--	-------------

=

TOTAL DES DEPENSES D'INVESTISSEMENT CUMULEES	758 771 090,57
---	-----------------------

DEPENSES DE FONCTIONNEMENT (y compris RAR)

FONCTIONNEMENT		Opérations réelles (1)	Opérations d'ordre (2)	TOTAL
011	Charges à caractère général (8)	89 355 080,17		89 355 080,17
012	Charges de personnel et frais assimilés (8)	231 614 371,00		231 614 371,00
014	Atténuations de produits	31 917 300,00		31 917 300,00
015	Revenu minimum d'insertion	0,00		0,00
016	Allocation personnalisée d'autonomie	65 890 960,00		65 890 960,00
017	Revenu de solidarité active	180 589 380,00		180 589 380,00
60	Achats et variation des stocks		0,00	0,00
65	Autres charges de gestion courante (sauf 6586) (8)	473 087 670,77	0,00	473 087 670,77
6586	Frais fonctionnement des groupes d'élus	485 350,00		485 350,00
66	Charges financières	20 000 000,00	0,00	20 000 000,00
67	Charges exceptionnelles (8)	366 900,00	0,00	366 900,00
68	Dot. aux amortissements et provisions (8)	170 000,00	85 846 683,10	86 016 683,10
71	Production stockée (ou déstockage)		0,00	0,00
022	Dépenses imprévues	500 000,00		500 000,00
023	Virement à la section d'investissement		56 377 407,49	56 377 407,49
Dépenses de fonctionnement –Total		1 093 977 011,94	142 224 090,59	1 236 201 102,53

+

D 002 RESULTAT REPORTE OU ANTICIPE	0,00
---	-------------

=

TOTAL DES DEPENSES DE FONCTIONNEMENT CUMULEES	1 236 201 102,53
--	-------------------------

(1) Y compris les opérations relatives au rattachement et les opérations d'ordre semi-budgétaire.

(2) Voir la liste des opérations d'ordre de l'instruction budgétaire et comptable M. 52.

(3) Hors chapitres programmes.

(4) Seul le total des opérations pour compte de tiers figure sur cet état (voir le détail en III-A5).

Département de Seine et Marne - Budget général - BP - 2018

- (5) A utiliser uniquement dans le cas où le département effectuerait une dotation initiale au profit d'un service public doté de la seule autonomie financière.
- (6) A utiliser uniquement dans le cas où le département effectuerait des dépenses sur des biens affectés.
- (7) Hors dépenses imputées aux chapitres 010 et 018.
- (8) Hors dépenses imputées aux chapitres 015, 016 et 017.

II – PRESENTATION GENERALE DU BUDGET	II
BALANCE GENERALE – RECETTES	B2

RECETTES D'INVESTISSEMENT (y compris RAR)

INVESTISSEMENT		Opérations réelles (1)	Opérations d'ordre (2)	TOTAL
10	Dotations, fonds divers et réserves (sauf 1068)	16 800 000,00	0,00	16 800 000,00
13	Subventions d'investissement (6)	16 874 740,26	0,00	16 874 740,26
16	Emprunts et dettes assimilées (sauf 1688 non budgétaire)	441 564 293,72	140 000 000,00	581 564 293,72
18	Cpte de liaison : affectation (BA,régie)	(4) 0,00		0,00
20	Immobilisations incorporelles (sauf 204) (6)	0,00	0,00	0,00
204	Subventions d'équipement versées (6)	10 100,00	0,00	10 100,00
21	Immobilisations corporelles (6)	0,00	0,00	0,00
22	Immobilisations reçues en affectation (6)	(5) 0,00	0,00	0,00
23	Immobilisations en cours (6)	0,00	500 000,00	500 000,00
010	Revenu minimum d'insertion	0,00	0,00	0,00
018	Revenu de solidarité active	0,00	0,00	0,00
26	Participations et créances rattachées	0,00	0,00	0,00
27	Autres immobilisations financières (6)	466 866,00	0,00	466 866,00
3...	<i>Stocks et en-cours</i>		0,00	0,00
28	<i>Amortissement des immobilisations</i>		85 846 683,10	85 846 683,10
45	Opérations pour compte de tiers (3)	96 000,00	0,00	96 000,00
481	<i>Charges à rép. sur plusieurs exercices</i>		0,00	0,00
021	<i>Virement de la section de fonctionnement</i>		56 377 407,49	56 377 407,49
024	Produits des cessions d'immobilisations	235 000,00		235 000,00
Recettes d'investissement –Total		476 046 999,98	282 724 090,59	758 771 090,57

+

R 001 SOLDE D'EXECUTION POSITIF REPORTE OU ANTICIPE	0,00
--	-------------

+

R 1068 AFFECTATION DU RESULTAT	0,00
---------------------------------------	-------------

=

TOTAL DES RECETTES D'INVESTISSEMENT CUMULEES	758 771 090,57
---	-----------------------

RECETTES DE FONCTIONNEMENT (y compris RAR)

FONCTIONNEMENT		Opérations réelles (1)	Opérations d'ordre (2)	TOTAL
013	Atténuations de charges (7)	1 258 340,00		1 258 340,00
015	Revenu minimum d'insertion	0,00		0,00
016	Allocation personnalisée d'autonomie	22 423 903,00		22 423 903,00
017	Revenu de solidarité active	3 567 001,00		3 567 001,00
60	<i>Achats et variation des stocks</i>		0,00	0,00
70	Prod. services, domaine, ventes diverses	4 941 782,90		4 941 782,90
71	<i>Production stockée (ou déstockage)</i>		0,00	0,00
72	<i>Production immobilisée</i>		0,00	0,00
73	Impôts et taxes (sauf 731)	457 117 600,00		457 117 600,00
731	Impositions directes	551 031 945,00		551 031 945,00
74	Dotations, subventions et participations (7)	167 095 251,00		167 095 251,00
75	Autres produits d'activités (7)	7 940 600,00	77 466,66	8 018 066,66
76	Produits financiers	150 872,00	0,00	150 872,00
77	Produits exceptionnels (7)	2 539 900,00	18 056 440,97	20 596 340,97
78	Reprise sur amortissements et provisions (7)	0,00	0,00	0,00
79	<i>Transferts de charges</i>		0,00	0,00
Recettes de fonctionnement –Total		1 218 067 194,90	18 133 907,63	1 236 201 102,53

+

R 002 RESULTAT REPORTE OU ANTICIPE	0,00
---	-------------

=

TOTAL DES RECETTES DE FONCTIONNEMENT CUMULEES	1 236 201 102,53
--	-------------------------

- (1) Y compris les opérations relatives au rattachement et les opérations d'ordre semi-budgétaire.
- (2) Voir la liste des opérations d'ordre de l'instruction budgétaire et comptable M. 52.
- (3) Seul le total des opérations pour compte de tiers figure sur cet état (voir le détail en III-A5).
- (4) A utiliser uniquement dans le cas où le département effectuerait une dotation initiale au profit d'un service public doté de la seule autonomie financière.
- (5) A utiliser uniquement dans le cas où le département effectuerait des dépenses sur des biens affectés.
- (6) Hors recettes imputées aux chapitres 010 et 018.
- (7) Hors recettes imputées aux chapitres 015, 016 et 017.

III – VOTE DU BUDGET	III
SECTION D'INVESTISSEMENT – VUE D'ENSEMBLE	A

DEPENSES

Nature	Pour mémoire budget précédent (1)	RAR N-1 I	Propositions du président sur les crédits de l'exercice	Vote de l'assemblée sur les crédits de l'exercice (2) II	Pour information Crédits gérés dans le cadre d'une AP	Pour information Crédits gérés hors AP	TOTAL (RAR N-1 + Vote) III = I + II
TOTAL	755 855 577,78	0,00	758 771 090,57	758 771 090,57	196 755 942,57	562 015 148,00	758 771 090,57
Dépenses des équipements départementaux (total) (détail de III-A1.1 à III-A1.5)	124 243 812,04	0,00	128 376 479,88	128 376 479,88	128 376 479,88	0,00	128 376 479,88
- Non individualisées en programmes d'équipement (détail en III-A1.1)	124 243 812,04	0,00	128 376 479,88	128 376 479,88	128 376 479,88	0,00	128 376 479,88
- Individualisées en programmes d'équipement (liste des programmes en III-A1.3, détail en III-A1.4 et en III A1.5)	0,00	0,00	0,00	0,00	0,00	0,00	0,00
- 010 Revenu minimum d'insertion (détail en III-A1.2)	0,00	0,00	0,00	0,00	0,00	0,00	0,00
- 018 Revenu de solidarité active (détail en III-A1.2)	0,00	0,00	0,00	0,00	0,00	0,00	0,00
Dépenses des équipements non départementaux (détail en III-A2)	49 696 646,84	0,00	49 423 601,47	49 423 601,47	49 423 601,47	0,00	49 423 601,47
Dépenses financières (détail en III-A3)	426 299 411,80	0,00	422 025 148,00	422 025 148,00		422 025 148,00	422 025 148,00
Opérations pour compte de tiers (détail en III-A5)	171 800,00	0,00	311 953,59	311 953,59	311 953,59	0,00	311 953,59
<i>040 Opérations ordre transf. entre sections (détail en III-A6)</i>	<i>14 943 907,10</i>		<i>18 133 907,63</i>	<i>18 133 907,63</i>		<i>18 133 907,63</i>	<i>18 133 907,63</i>
<i>041 Opérations patrimoniales (détail en III-A7)</i>	<i>140 500 000,00</i>		<i>140 500 000,00</i>	<i>140 500 000,00</i>		<i>140 500 000,00</i>	<i>140 500 000,00</i>

D001 Solde d'exécution négatif reporté ou anticipé (3)	0,00
---	-------------

Total des dépenses d'investissement cumulées	758 771 090,57
---	-----------------------

(1) Voir état I-B pour le contenu du budget précédent.

(2) Il s'agit des nouveaux crédits votés lors de la présente délibération, hors RAR.

(3) Le solde d'exécution reporté est le résultat constaté de l'exercice précédent qui fait l'objet d'un report et non d'un vote de l'assemblée délibérante.

III – VOTE DU BUDGET	III
SECTION D'INVESTISSEMENT – VUE D'ENSEMBLE	A

RECETTES

Nature	Pour mémoire budget précédent	RAR N-1 I	Propositions du président sur les crédits de l'exercice	Vote de l'assemblée sur les crédits de l'exercice (2) II	TOTAL (RAR N-1 + Vote) III = I + II
TOTAL	755 855 577,78	0,00	758 771 090,57	758 771 090,57	758 771 090,57
Recettes d'équipements départementaux et non départementaux (détail en III-A4.1)	134 421 214,92	0,00	108 449 133,98	108 449 133,98	108 449 133,98
010 Revenu minimum d'insertion (détail en III-A4.2)	0,00	0,00	0,00	0,00	0,00
018 Revenu de solidarité active (détail en III-A4.2)	0,00	0,00	0,00	0,00	0,00
Opérations pour compte de tiers (détail en III-A5)	0,00	0,00	96 000,00	96 000,00	96 000,00
Recettes financières (détail en III-A4.3) (sauf 1068)	367 987 856,00	0,00	367 501 866,00	367 501 866,00	367 501 866,00
040 Opérations ordre transf. entre sections (détail en III-A6)	81 094 088,67		85 846 683,10	85 846 683,10	85 846 683,10
041 Opérations patrimoniales (détail en III-A7)	140 500 000,00		140 500 000,00	140 500 000,00	140 500 000,00
021 Virement de la section de fonctionnement	31 852 418,19		56 377 407,49	56 377 407,49	56 377 407,49

R001 Solde d'exécution positif reporté ou anticipé (3)	0,00
---	-------------

Affectation au compte 1068 (4)	0,00
---------------------------------------	-------------

Total des recettes d'investissement cumulées	758 771 090,57
---	-----------------------

(1) Voir état I-B pour le contenu du budget précédent.

(2) Il s'agit des nouveaux crédits votés lors de la présente délibération, hors RAR.

(3) Le solde d'exécution reporté est le résultat constaté de l'exercice précédent qui fait l'objet d'un report et non d'un vote de l'assemblée délibérante.

(4) Le montant inscrit doit être conforme à la délibération d'affectation du résultat. Ce montant ne fait donc pas l'objet d'un nouveau vote.

III – VOTE DU BUDGET	III
SECTION D'INVESTISSEMENT Equipements départementaux – Dépenses non individualisées	A1.1

DEPENSES NON INDIVIDUALISEES EN PROGRAMMES D'EQUIPEMENT (hors RMI et RSA)

Chap. / art. (1)	Libellé	Pour mémoire budget précédent	RAR N-1	Propositions du président sur les crédits de l'exercice	Vote de l'assemblée sur les crédits de l'exercice	Pour information	
						Crédits gérés dans le cadre d'une AP	Crédits gérés hors AP
TOTAL		124 243 812,04	0,00	128 376 479,88	128 376 479,88	128 376 479,88	0,00
20	Immobilisations incorporelles (sauf 204)	14 118 104,24	0,00	12 946 886,86	12 946 886,86	12 946 886,86	0,00
2031	Frais d'études	10 535 650,67	0,00	10 366 696,94	10 366 696,94		
2033	Frais d'insertion	60 976,89	0,00	75 518,31	75 518,31		
2051	Concessions, droits similaires	3 521 476,68	0,00	2 504 671,61	2 504 671,61		
21	Immobilisations corporelles	15 709 636,71	0,00	16 018 725,42	16 018 725,42	16 018 725,42	0,00
2111	Terrains nus	3 648 555,38	0,00	3 529 120,12	3 529 120,12		
2115	Terrains bâtis	0,00	0,00	3 500,00	3 500,00		
2117	Bois et forêts	142 626,32	0,00	122 727,04	122 727,04		
2118	Autres terrains	0,00	0,00	60 000,00	60 000,00		
21312	Bâtiments scolaires	3 500,00	0,00	0,00	0,00		
21351	Bâtiments publics	20 000,00	0,00	9 000,00	9 000,00		
2152	Installations de voirie	23 000,00	0,00	23 600,00	23 600,00		
2157	Matériel et outillage technique	4 144 567,91	0,00	3 793 094,67	3 793 094,67		
216	Collections et oeuvres d'art	45 000,00	0,00	49 100,00	49 100,00		
2182	Matériel de transport	891 000,00	0,00	1 337 000,00	1 337 000,00		
21831	Matériel informatique scolaire	4 741 047,10	0,00	4 533 639,59	4 533 639,59		
21838	Autre matériel informatique	1 038 840,00	0,00	1 366 944,00	1 366 944,00		
21841	Matériel de bureau et mobilier scolaire	615 500,00	0,00	860 500,00	860 500,00		
21848	Autres matériels de bureau et mobiliers	130 000,00	0,00	157 000,00	157 000,00		
2185	Matériel de téléphonie	112 500,00	0,00	20 000,00	20 000,00		
2188	Autres immobilisations corporelles	153 500,00	0,00	153 500,00	153 500,00		
22	Immobilisations reçues en affectation	0,00	0,00	0,00	0,00	0,00	0,00
23	Immobilisations en cours	94 416 071,09	0,00	99 410 867,60	99 410 867,60	99 410 867,60	0,00
2312	Agencements et aménagements de terrains	328 520,18	0,00	294 944,83	294 944,83		
231311	Bâtiments administratifs	210 001,49	0,00	985 028,88	985 028,88		
231312	Bâtiments scolaires	19 080 718,64	0,00	28 955 170,47	28 958 593,81		
231351	Bâtiments publics	30 253 117,97	0,00	24 118 003,91	24 114 580,57		
23151	Réseaux de voirie	41 873 492,60	0,00	41 559 892,70	41 559 892,70		
237	Avances commandes immo incorporelles	10 585,00	0,00	19 085,00	19 085,00		
238	Avances commandes immo corporelles	2 659 635,21	0,00	3 478 741,81	3 478 741,81		

(1) Détailler les articles conformément au plan de comptes.

III – VOTE DU BUDGET	III
SECTION D'INVESTISSEMENT Equipements départementaux – RMI / RSA - Dépenses	A1.2

RMI DEPENSES

Chap. / art. (1)	Libellé	Pour mémoire budget précédent	RAR N-1	Propositions du président sur les crédits de l'exercice	Vote de l'assemblée sur les crédits de l'exercice	Pour information	
						Crédits gérés dans le cadre d'une AP	Crédits gérés hors AP
010	Revenu minimum d'insertion	0,00	0,00	0,00	0,00	0,00	0,00

(1) Détailler les articles conformément au plan de comptes.

RSA DEPENSES

Chap. / art. (1)	Libellé	Pour mémoire budget précédent	RAR N-1	Propositions du président sur les crédits de l'exercice	Vote de l'assemblée sur les crédits de l'exercice	Pour information	
						Crédits gérés dans le cadre d'une AP	Crédits gérés hors AP
018	Revenu de solidarité active	0,00	0,00	0,00	0,00	0,00	0,00

(1) Détailler les articles conformément au plan de comptes.

III – VOTE DU BUDGET	III
SECTION D'INVESTISSEMENT	
EQUIPEMENTS DEPARTEMENTAUX – VUE D'ENSEMBLE DES PROGRAMMES D'EQUIPEMENT	A 1.3

Vue d'ensemble des chapitres de programmes d'équipement (1)

N° progr.	Libellé du programme	N° AP (2)	Pour mémoire réalisations cumulées au 01/01/N	RAR N-1	Propositions du président sur les crédits de l'exercice	Vote de l'assemblée sur les crédits de l'exercice	Pour information	
							Crédits gérés dans le cadre d'une AP	Crédits gérés hors AP
TOTAL			0,00	0,00	0,00	0,00	0,00	0,00

(1) Les programmes d'équipement afférents ou non à une AP sont présentés individuellement en détail en III-A1.4 et en III-A1.5.

(2) Colonne à renseigner uniquement lorsque le programme d'équipement est afférent à une AP.

III – VOTE DU BUDGET	III
SECTION D'INVESTISSEMENT – EQUIPEMENTS DEPARTEMENTAUX	A1.4

Cet état ne contient pas d'information.

III – VOTE DU BUDGET	III
SECTION D'INVESTISSEMENT – EQUIPEMENTS DEPARTEMENTAUX	A1.5

Cet état ne contient pas d'information.

III – VOTE DU BUDGET	III
SECTION D'INVESTISSEMENT EQUIPEMENTS NON DEPARTEMENTAUX – DEPENSES	A2

SUBVENTIONS D'EQUIPEMENT A VERSER (hors RMI et RSA)

Chap. / art. (1)	Libellé	Pour mémoire budget précédent	RAR N-1	Propositions du président	Vote de l'assemblée
204	Subventions d'équipement versées (2)	49 696 646,84	0,00	49 423 601,47	49 423 601,47
204112	Subv. Etat : Bâtiments, installations	365 033,38	0,00	257 100,00	257 100,00
204113	Subv. Etat : Projet infrastructure	0,00	0,00	1 000 000,00	1 000 000,00
204122	Subv. Régions : Bâtiments, installations	1 958 508,62	0,00	1 509 000,00	1 509 000,00
204141	Subv.Cne : Bien mobilier, matériel	1 077 469,33	0,00	1 051 806,06	1 030 800,46
204142	Subv.Cne : Bâtiments, installations	30 189 496,15	0,00	29 600 508,88	29 621 514,48
204151	Subv. Grpt : Bien mobilier, matériel	150 000,00	0,00	250 000,00	250 000,00
204152	Subv. Grpt : Bâtiments, installations	4 071 000,00	0,00	5 502 956,99	5 502 956,99
204161	Subv. SPIC : Bien mobilier, matériel	30 000,00	0,00	40 587,50	40 587,50
204162	Subv. SPIC : Bâtiments, installations	277 801,85	0,00	400 843,33	400 843,33
2041781	Autres EPL: Bien mobilier, matériel	250 421,97	0,00	174 038,00	179 638,00
2041782	Autres EPL: Bâtiments, installations	3 981 734,01	0,00	2 533 500,00	2 533 500,00
204181	Autres org pub - Biens mob, mat, études	474 064,91	0,00	520 043,00	520 043,00
204182	Autres org pub - Bât. et installations	4 200 864,87	0,00	4 212 356,34	4 206 756,34
20421	Privé : Bien mobilier, matériel	1 087 411,38	0,00	452 793,32	452 793,32
20422	Privé : Bâtiments, installations	1 582 840,37	0,00	1 918 068,05	1 918 068,05

(1) Détailler les articles utilisés conformément au plan de comptes.

(2) Dépenses relatives au compte 204 sauf celles relatives au RMI et au RSA (voir état III-A1.2).

III – VOTE DU BUDGET	III
SECTION D'INVESTISSEMENT – DEPENSES FINANCIERES	A3

Dépenses financières

Chap./ art. (1)	Libellé	Pour mémoire budget précédent	RAR N-1	Propositions du président	Vote de l'assemblée
DEPENSES TOTALES		426 299 411,80	0,00	422 025 148,00	422 025 148,00
10	Dotations, fonds divers et réserves	3 975 000,00	0,00	0,00	0,00
103	Plan de relance FCTVA	3 975 000,00	0,00	0,00	0,00
13	Subventions d'investissement	0,00	0,00	0,00	0,00
16	Emprunts et dettes assimilées	422 032 131,00	0,00	422 015 148,00	422 015 148,00
1641	Emprunts en euros	54 421 000,00	0,00	58 700 000,00	58 700 000,00
16441	Opérations afférentes à l'emprunt	17 579 000,00	0,00	13 300 000,00	13 300 000,00
16449	Opérations de tirage ligne trésorerie	250 000 000,00	0,00	250 000 000,00	250 000 000,00
166	Refinancement de dette	100 000 000,00	0,00	100 000 000,00	100 000 000,00
16874	Dettes - Communes	32 131,00	0,00	15 148,00	15 148,00
18	Cpte de liaison : affectation (BA,régie)	0,00	0,00	0,00	0,00
26	Participations et créances rattachées	2 500,00	0,00	0,00	0,00
261	Titres de participation	2 500,00	0,00	0,00	0,00
27	Autres immobilisations financières	289 780,80	0,00	10 000,00	10 000,00
2741	Prêts aux collectivités et aux groupemen	279 780,80	0,00	0,00	0,00
275	Dépôts et cautionnements versés	10 000,00	0,00	10 000,00	10 000,00
020	Dépenses imprévues	0,00		0,00	0,00

(1) Détailler les articles utilisés conformément au plan de comptes.

III – VOTE DU BUDGET	III
SECTION D'INVESTISSEMENT – RECETTES D'EQUIPEMENT	A4.1

RECETTES D'EQUIPEMENT – Détail des chapitres

Financement des équipements départementaux et non départementaux (hors RMI et RSA)

Chap./art. (1)	Libellé	Pour mémoire budget précédent	RAR N-1	Propositions du président	Vote de l'assemblée
TOTAL		134 421 214,92	0,00	108 449 133,98	108 449 133,98
13	Subventions d'investissement (sauf 138)	19 407 330,38	0,00	16 874 740,26	16 874 740,26
1311	Subv. transf. Etat et établ. nationaux	412 100,00	0,00	269 500,00	269 500,00
1312	Subv. transf. Régions	331 813,00	0,00	0,00	0,00
1316	Subv. transf. Autres E.P.L.	0,00	0,00	0,00	0,00
13178	Autres Subv. transf. Fonds européens	0,00	0,00	50 000,00	50 000,00
1318	Autres subventions d'équipement transf.	13 000,00	0,00	0,00	0,00
1321	Subv. non transf. Etat, établ. nationaux	0,00	0,00	553 048,54	553 048,54
1322	Subv. non transf. Régions	7 606 521,48	0,00	5 317 191,83	5 317 191,83
1324	Subv. non transf. Communes	573 995,90	0,00	524 795,89	524 795,89
1326	Subv. non transf. Autres E.P.L.	0,00	0,00	76 000,00	76 000,00
1328	Autres subventions d'équip. non transf.	409 696,00	0,00	24 000,00	24 000,00
1332	Dot. Dép. équip. Collèges transférables	6 860 204,00	0,00	6 860 204,00	6 860 204,00
1341	D.G.E. non transférable	2 500 000,00	0,00	2 500 000,00	2 500 000,00
1345	Prod. amendes radars auto. Non Transf.	700 000,00	0,00	700 000,00	700 000,00
16	Emprunts et dettes assimilées (3)	115 013 784,54	0,00	91 564 293,72	91 564 293,72
16311	Emprunt obligataire remboursable in fine	66 209 302,48	0,00	0,00	0,00
1641	Emprunts en euros	37 629 573,60	0,00	91 564 293,72	91 564 293,72
16441	Opérations afférentes à l'emprunt	11 174 908,46	0,00	0,00	0,00
20	Immobilisations incorporelles (2)	0,00	0,00	0,00	0,00
204	Subventions d'équipement versées (2)	100,00	0,00	10 100,00	10 100,00
204142	Subv.Cne : Bâtiments, installations	0,00	0,00	0,00	0,00
2041782	Autres EPL: Bâtiments, installations	0,00	0,00	10 000,00	10 000,00
20422	Privé : Bâtiments, installations	100,00	0,00	100,00	100,00
21	Immobilisations corporelles (2)	0,00	0,00	0,00	0,00
22	Immobilisations reçues en affectation (2)	0,00	0,00	0,00	0,00
23	Immobilisations en cours (2)	0,00	0,00	0,00	0,00

(1) Détailler les articles utilisés conformément au plan de comptes.

(2) Exceptionnellement, les comptes 20, 204, 21, 22 et 23 sont en recettes réelles en cas de réduction ou d'annulation de mandats donnant lieu à reversement.

(3) Sauf 165, 166 et 16449.

III – VOTE DU BUDGET	III
SECTION D'INVESTISSEMENT – RMI / RSA - RECETTES	A4.2

RECETTES RMI

Chap./ art. (1)	Libellé	Pour mémoire budget précédent	RAR N-1	Propositions du président	Vote de l'assemblée
010	Revenu minimum d'insertion	0,00	0,00	0,00	0,00

(1) Détailler les articles utilisés conformément au plan de comptes.

RECETTES RSA

Chap./ art. (1)	Libellé	Pour mémoire budget précédent	RAR N-1	Propositions du président	Vote de l'assemblée
018	Revenu de solidarité active	0,00	0,00	0,00	0,00

(1) Détailler les articles utilisés conformément au plan de comptes.

III – VOTE DU BUDGET	III
SECTION D'INVESTISSEMENT – RECETTES FINANCIERES	A4.3

Recettes financières

Chap. / art. (1)	Libellé	Pour mémoire budget précédent	RAR N-1	Propositions du président	Vote de l'assemblée
TOTAL		367 987 856,00	0,00	367 501 866,00	367 501 866,00
10	Dotations, fonds divers et réserves	16 800 000,00	0,00	16 800 000,00	16 800 000,00
10222	FCTVA	16 800 000,00	0,00	16 800 000,00	16 800 000,00
1068	Excédents de fonctionnement capitalisés	0,00	0,00	0,00	0,00
138	Autres subventions invest. non transf.	0,00	0,00	0,00	0,00
16	Emprunts et dettes assimilées	350 000 000,00	0,00	350 000 000,00	350 000 000,00
16449	Opérations de tirage ligne trésorerie	250 000 000,00	0,00	250 000 000,00	250 000 000,00
166	Refinancement de dette	100 000 000,00	0,00	100 000 000,00	100 000 000,00
18	Cpte de liaison : affectation (BA,régie)	0,00	0,00	0,00	0,00
26	Participations et créances rattachées	0,00	0,00	0,00	0,00
27	Autres immobilisations financières	856 856,00	0,00	466 866,00	466 866,00
2741	Prêts aux collectivités et aux groupemen	13 213,00	0,00	13 213,00	13 213,00
2744	Prêts d'honneur	28 920,00	0,00	13 939,00	13 939,00
2748	Autres prêts	142 299,00	0,00	147 338,00	147 338,00
2761	Créances avances en garanties d'emprunt	222 424,00	0,00	192 376,00	192 376,00
2764	Créances/particuliers, pers. droit privé	450 000,00	0,00	100 000,00	100 000,00
024	Produits des cessions d'immobilisations	331 000,00	0,00	235 000,00	235 000,00

(1) Détailler les articles utilisés conformément au plan de comptes.

III – VOTE DU BUDGET	III
SECTION D'INVESTISSEMENT – OPERATIONS POUR LE COMPTE DE TIERS	A5

RECAPITULATIF DES OPERATIONS POUR LE COMPTE DE TIERS (1)

Chap. (4)	Libellé	Pour mémoire réalisations cumulées de l'opération au 01/01/N (2)	RAR N-1	Propositions du président	Vote de l'assemblée
TOTAL DEPENSES (3) (4)		227 576,19	0,00	311 953,59	311 953,59
4544105	Travaux d'aménagement foncier Messy- Dépenses	0,00	0,00	50 000,00	50 000,00
4544114	Travaux d'aménagement foncier Villebéon - dépenses	130 026,43	0,00	52 561,59	52 561,59
4544115	Travaux d'aménagement foncier Boissy-aux-Cailles - Dépenses	25 205,75	0,00	0,00	0,00
4544118	Travaux d'aménagement foncier Ormesson - Dépenses	17 673,00	0,00	0,00	0,00
4544119	Travaux d'aménagement foncier Canton de La Ferté-sous-Jouarre - Dépenses	52 208,00	0,00	10 892,00	10 892,00
4544122	Travaux d'aménagement foncier déplacement CDAF 2017 - Dépenses	1 491,01	0,00	0,00	0,00
4544123	Travaux d'aménagement foncier Hypothèques diverses 2017 - Dépenses	972,00	0,00	0,00	0,00
4544124	Travaux d'aménagement foncier déplacement CDAF 2018 - Dépenses	0,00	0,00	1 500,00	1 500,00
4544125	Travaux d'aménagement foncier Hypothèques diverses 2018 - Dépenses	0,00	0,00	1 000,00	1 000,00
4544126	Travaux d'aménagement foncier Sognolles-en-Montois - Dépenses	0,00	0,00	30 000,00	30 000,00
4544127	Travaux d'aménagement foncier Chailly-en-Brie - Dépenses	0,00	0,00	70 000,00	70 000,00
45812	Aménagement MDPH - Dépenses	0,00	0,00	96 000,00	96 000,00
TOTAL RECETTES (3) (4)		0,00	0,00	96 000,00	96 000,00
45822	Aménagement MDPH - Recettes	0,00	0,00	96 000,00	96 000,00

(1) Voir le détail des opérations pour compte de tiers en annexe en IV-B5.

(2) Ensemble des réalisations connues à la date de vote.

(3) Les recettes sont égales aux dépenses de chaque opération sous mandat. Pour les opérations gérées sur plusieurs années, l'opération peut être déséquilibrée au titre d'un exercice. Toutefois cette opération doit être équilibrée à sa clôture.

(4) Présenter une ligne par opération pour compte de tiers.

III – VOTE DU BUDGET	III
SECTION D'INVESTISSEMENT OPERATIONS D'ORDRE DE TRANSFERT ENTRE SECTIONS	A6

Chap. /art. (1)	Libellé	Pour mémoire budget précédent	Propositions du président	Vote de l'assemblée
040	DEPENSES (2)	14 943 907,10	18 133 907,63	18 133 907,63
13911	Sub. transf cpte rés. Etat, étab. Nat.	56 209,00	56 209,00	56 209,00
13912	Sub. transf cpte résult. Régions	327 425,00	325 426,00	325 426,00
13913	Sub. transf cpte résult. Départements	1 000,00	1 000,00	1 000,00
13914	Sub. transf cpte résult. Communes	4 290,00	4 290,00	4 290,00
13916	Sub. transf cpte résult. Autres EPL	679,00	3 981,51	3 981,51
139178	Autres Sub. transf cpte résult.	96 605,11	0,00	0,00
13918	Autres Sub. Transf équipement	48 193,69	32 904,00	32 904,00
13932	Sub. transf cpte résult. DDEC	8 086 335,68	6 860 204,00	6 860 204,00
16878	Dettes - Autres organismes, particuliers	154 933,32	77 466,66	77 466,66
198	Neutralisation des amortissements	6 168 236,30	10 772 426,46	10 772 426,46
23151	Réseaux de voirie	0,00	0,00	0,00
040	RECETTES (2)	81 094 088,67	85 846 683,10	85 846 683,10
28031	Frais d'études	810 041,78	880 474,59	880 474,59
28032	Frais de recherche et de développement	2 010,00	2 010,00	2 010,00
28033	Frais d'insertion	16 036,00	19 071,04	19 071,04
2804111	Subv. Etat : Bien mobilier, matériel	2 082,02	0,00	0,00
2804112	Subv. Etat : Bâtiments, installations	131 996,00	131 996,00	131 996,00
2804122	Subv. Régions : Bâtiments, installations	46 585,00	90 836,00	90 836,00
2804132	Subv. Dpt : Bâtiments, installations	120 469,00	122 295,00	122 295,00
2804141	Subv.Cne : Bien mobilier, matériel	975 397,48	1 129 702,85	1 129 702,85
2804142	Subv.Cne : Bâtiments, installations	27 057 026,00	28 029 433,00	28 029 433,00
2804152	Subv. Grpt : Bâtiments, installations	145 772,00	224 028,00	224 028,00
2804161	Subv. SPIC : Bien mobilier, matériel	0,00	6 000,00	6 000,00
2804162	Subv. SPIC : Bâtiments, installations	186 333,00	191 238,00	191 238,00
28041781	Autres EPL: Bien mobilier, matériel	190 778,42	166 425,79	166 425,79
28041782	Autres EPL: Bâtiments, installations	5 447 578,00	5 593 164,00	5 593 164,00
2804181	Autres org pub - Biens mob, mat, études	107 001,30	162 665,00	162 665,00
2804182	Autres org pub - Bât. et installations	1 421 923,00	1 559 346,00	1 559 346,00
280421	Privé - Biens mob., matériel et études	1 257 519,38	1 023 997,90	1 023 997,90
280422	Privé - Bâtiments et installations	1 288 976,00	1 362 600,00	1 362 600,00
2804412	Sub nat org pub - Bât. et installations	873,00	873,00	873,00
2804422	Sub nat privé - Bât. et installations	133,00	133,00	133,00
28051	Concessions et droits similaires	1 850 650,56	2 841 693,59	2 841 693,59
28121	Plantations d'arbres et d'arbustes	28 415,00	28 415,00	28 415,00
281311	Bâtiments administratifs	1 837 956,00	1 869 271,00	1 869 271,00
281312	Bâtiments scolaires	12 233 139,45	12 302 406,00	12 302 406,00
281313	Bâtiments sociaux et médico-sociaux	174 518,00	189 002,00	189 002,00
281314	Bâtiments culturels et sportifs	371 295,00	371 295,00	371 295,00
281318	Autres bâtiments publics	1 162,00	9 548,00	9 548,00
281328	Autres bâtiments privés	21 102,00	21 102,00	21 102,00
281351	Bâtiments publics	17 022 622,92	18 982 461,73	18 982 461,73
281352	Bâtiments privés	140 144,00	140 144,00	140 144,00
28153	Réseaux divers	11 827,00	11 827,00	11 827,00
28157	Matériel et outillage techniques	2 695 551,94	2 898 465,62	2 898 465,62
28181	Installations générales, aménagt divers	50 705,00	50 705,00	50 705,00
28182	Matériel de transport	881 966,05	976 328,67	976 328,67
281831	Matériel informatique scolaire	2 410 710,12	2 585 331,00	2 585 331,00
281838	Autre matériel informatique	1 081 903,64	975 328,95	975 328,95
281841	Matériel de bureau et mobilier scolaire	799 793,34	663 400,97	663 400,97
281848	Autres matériels de bureau et mobiliers	137 756,68	129 693,94	129 693,94
28185	Matériel de téléphonie	15 097,63	20 255,57	20 255,57

Chap. /art. (1)	Libellé	Pour mémoire budget précédent	Propositions du président	Vote de l'assemblée
28188	Autres immo. corporelles	119 241,96	83 718,89	83 718,89

(1) Détailler les articles utilisés conformément au plan de comptes.

(2) DI 040 = RF 042 ; RI 040 = DF 042.

III – VOTE DU BUDGET	III
SECTION D'INVESTISSEMENT – OPERATIONS PATRIMONIALES	A7

Chap. /art. (1)	Libellé	Pour mémoire budget précédent	Propositions du président	Vote de l'assemblée
041	DEPENSES (2)	140 500 000,00	140 500 000,00	140 500 000,00
16441	Opérations afférentes à l'emprunt	70 000 000,00	70 000 000,00	70 000 000,00
16449	Opérations de tirage ligne trésorerie	70 000 000,00	70 000 000,00	70 000 000,00
2031	Frais d'études	0,00	0,00	0,00
204412	Sub nat org pub - Bât. et installations	0,00	0,00	0,00
2051	Concessions, droits similaires	0,00	0,00	0,00
2111	Terrains nus	0,00	0,00	0,00
2115	Terrains bâtis	0,00	0,00	0,00
21831	Matériel informatique scolaire	0,00	0,00	0,00
21838	Autre matériel informatique	0,00	0,00	0,00
2312	Agencements et aménagements de terrains	0,00	0,00	0,00
231311	Bâtiments administratifs	0,00	0,00	0,00
231312	Bâtiments scolaires	500 000,00	500 000,00	500 000,00
231351	Bâtiments publics	0,00	0,00	0,00
23151	Réseaux de voirie	0,00	0,00	0,00
041	RECETTES (2)	140 500 000,00	140 500 000,00	140 500 000,00
1324	Subv. non transf. Communes	0,00	0,00	0,00
1326	Subv. non transf. Autres E.P.L.	0,00	0,00	0,00
16441	Opérations afférentes à l'emprunt	70 000 000,00	70 000 000,00	70 000 000,00
16449	Opérations de tirage ligne trésorerie	70 000 000,00	70 000 000,00	70 000 000,00
2031	Frais d'études	0,00	0,00	0,00
2033	Frais d'insertion	0,00	0,00	0,00
2111	Terrains nus	0,00	0,00	0,00
2115	Terrains bâtis	0,00	0,00	0,00
21311	Bâtiments administratifs	0,00	0,00	0,00
21351	Bâtiments publics	0,00	0,00	0,00
238	Avances commandes immo corporelles	500 000,00	500 000,00	500 000,00

(1) Détailler les articles utilisés conformément au plan de comptes.

(2) Les dépenses sont égales aux recettes.

III – VOTE DU BUDGET	III
SECTION DE FONCTIONNEMENT – VUE D'ENSEMBLE	B

DEPENSES

Chap.	Libellé	Pour mémoire budget précédent (1)	RAR N-1	Propositions du président sur les crédits de l'exercice	Vote de l'assemblée sur les crédits de l'exercice (2)	Pour information Crédits gérés dans le cadre d'une AE	Pour information Crédits gérés hors AE	TOTAL (RAR N-1 + Vote)
DEPENSES DE L'EXERCICE (Détail en III-B1)		1 209 097 332,79	0,00	1 236 201 102,53	1 236 201 102,53	6 724 901,94	1 229 476 200,59	1 236 201 102,53
011	Charges à caractère général (4)	90 943 427,82	0,00	89 355 080,17	89 355 080,17	1 094 570,17	88 260 510,00	89 355 080,17
012	Charges de personnel et frais assimilés (4)	228 234 104,00	0,00	231 614 371,00	231 614 371,00		231 614 371,00	231 614 371,00
014	Atténuations de produits	27 951 933,00	0,00	31 917 300,00	31 917 300,00		31 917 300,00	31 917 300,00
015	Revenu minimum d'insertion	0,00	0,00	0,00	0,00	0,00	0,00	0,00
016	Allocation personnalisée d'autonomie	65 106 350,00	0,00	65 890 960,00	65 890 960,00	0,00	65 890 960,00	65 890 960,00
017	Revenu de solidarité active	182 366 838,52	0,00	180 589 380,00	180 589 380,00	5 129 476,00	175 459 904,00	180 589 380,00
65	Autres charges de gestion courante (sauf 6586) (4)	477 873 272,59	0,00	473 087 670,77	473 087 670,77	500 855,77	472 586 815,00	473 087 670,77
6586	Frais fonctionnement des groupes d'élus	520 000,00	0,00	485 350,00	485 350,00		485 350,00	485 350,00
66	Charges financières	22 050 000,00	0,00	20 000 000,00	20 000 000,00		20 000 000,00	20 000 000,00
67	Charges exceptionnelles (4)	454 900,00	0,00	366 900,00	366 900,00		366 900,00	366 900,00
68	Dotations amortissements et provisions (4)	150 000,00		170 000,00	170 000,00		170 000,00	170 000,00
022	Dépenses imprévues	500 000,00		500 000,00	500 000,00		500 000,00	500 000,00
023	Virement à la section d'investissement	31 852 418,19		56 377 407,49	56 377 407,49		56 377 407,49	56 377 407,49
042	Opérations ordre transf. entre sections	81 094 088,67		85 846 683,10	85 846 683,10		85 846 683,10	85 846 683,10
043	Opérations ordre intérieur de la section	0,00		0,00	0,00		0,00	0,00

D002 Résultat reporté ou anticipé (3)	0,00
--	-------------

Total des dépenses de fonctionnement cumulées	1 236 201 102,53
--	-------------------------

(1) Voir état I-B pour le contenu du budget précédent.

(2) Il s'agit des nouveaux crédits votés lors de la présente délibération, hors RAR.

(3) Inscrire en cas de reprise des résultats de l'exercice précédent (après vote du compte administratif) ou si reprise anticipée des résultats.

(4) Hors dépenses imputées aux chapitres 015, 016 et 017.

III – VOTE DU BUDGET	III
SECTION DE FONCTIONNEMENT – VUE D'ENSEMBLE	B

RECETTES

Chap.	Libellé	Pour mémoire budget précédent (1)	RAR N-1	Propositions du président sur les crédits de l'exercice	Vote de l'assemblée sur les crédits de l'exercice (2)	Total (RAR N-1 + Vote)
RECETTES DE L'EXERCICE (Détail en III-B2)		1 209 097 332,79	0,00	1 236 201 102,53	1 236 201 102,53	1 236 201 102,53
70	Prod. services, domaine, ventes diverses	4 889 374,00	0,00	4 941 782,90	4 941 782,90	4 941 782,90
73	Impôts et taxes (sauf 731)	431 889 785,47	0,00	457 117 600,00	457 117 600,00	457 117 600,00
731	Impositions directes	541 633 982,70	0,00	551 031 945,00	551 031 945,00	551 031 945,00
74	Dotations, subventions et participations (4)	176 559 397,52	0,00	167 095 251,00	167 095 251,00	167 095 251,00
75	Autres produits de gestion courante (4)	7 912 700,00	0,00	7 940 600,00	7 940 600,00	7 940 600,00
013	Atténuations de charges (4)	452 910,00	0,00	1 258 340,00	1 258 340,00	1 258 340,00
015	Revenu minimum d'insertion	0,00	0,00	0,00	0,00	0,00
016	Allocation personnalisée d'autonomie	24 492 403,00	0,00	22 423 903,00	22 423 903,00	22 423 903,00
017	Revenu de solidarité active	3 197 000,00	0,00	3 567 001,00	3 567 001,00	3 567 001,00
76	Produits financiers	259 723,00	0,00	150 872,00	150 872,00	150 872,00
77	Produits exceptionnels (4)	2 866 150,00	0,00	2 539 900,00	2 539 900,00	2 539 900,00
78	Reprises amortissements et provisions (4)	0,00		0,00	0,00	0,00
042	Opérations ordre transf. entre sections	14 943 907,10		18 133 907,63	18 133 907,63	18 133 907,63
043	Opérations ordre intérieur de la section	0,00		0,00	0,00	0,00

R002 Résultat reporté ou anticipé (3)	0,00
--	-------------

Total des recettes de fonctionnement cumulées	1 236 201 102,53
--	-------------------------

(1) Voir état I-B pour le contenu du budget précédent.

(2) Il s'agit des nouveaux crédits votés lors de la présente délibération, hors RAR.

(3) Inscrire en cas de reprise des résultats de l'exercice précédent (après vote du compte administratif) ou si reprise anticipée des résultats.

(4) Hors recettes imputées aux chapitres 015, 016 et 017.

III – VOTE DU BUDGET	III
SECTION DE FONCTIONNEMENT – DEPENSES – DETAIL PAR ARTICLE	B1

OPERATIONS REELLES – GESTION DES SERVICES DEPARTEMENTAUX

Chap. / art. (1)	Libellé	Pour mémoire budget précédent	RAR N-1	Propositions du président	Vote de l'assemblée
011	Charges à caractère général (3)	90 943 427,82	0,00	89 355 080,17	89 355 080,17
60611	Eau et assainissement	170 000,00	0,00	170 000,00	170 000,00
60612	Energie - Electricité	4 800 000,00	0,00	4 557 500,00	4 557 500,00
60613	Chauffage urbain	60 000,00	0,00	62 000,00	62 000,00
60621	Combustibles	4 635 000,00	0,00	3 830 000,00	3 830 000,00
60622	Carburants	1 750 000,00	0,00	1 600 000,00	1 600 000,00
60623	Alimentation	67 950,00	0,00	63 750,00	63 750,00
60628	Autres fournitures non stockées	1 002 500,00	0,00	1 052 000,00	1 052 000,00
60631	Fournitures d'entretien	165 800,00	0,00	220 800,00	220 800,00
60632	Fournitures de petit équipement	222 200,00	0,00	241 500,00	241 500,00
60633	Fournitures de voirie	1 950 000,00	0,00	1 200 000,00	1 200 000,00
60636	Vêtements de travail	231 911,00	0,00	233 400,00	233 400,00
6064	Fournitures administratives	364 600,00	0,00	349 000,00	349 000,00
6065	Livres, disq., cass. (biblio. Médiat.)	284 000,00	0,00	284 000,00	284 000,00
60661	Médicaments	132 000,00	0,00	120 000,00	120 000,00
60662	Vaccins et sérums	353 180,00	0,00	352 850,00	352 850,00
60668	Autres produits pharmaceutiques	18 000,00	0,00	18 000,00	18 000,00
6068	Autres matières et fournitures	758 700,00	0,00	743 340,00	743 340,00
611	Contrats de prestations de services	13 570 502,75	0,00	14 113 199,17	14 113 199,17
6132	Locations immobilières	963 300,00	0,00	964 300,00	964 300,00
6135	Locations mobilières	705 400,00	0,00	2 085 650,00	2 085 650,00
614	Charges locatives et de copropriété	500 000,00	0,00	504 000,00	504 000,00
61521	Entretien terrains	572 000,00	0,00	577 500,00	577 500,00
615221	Entretien, réparations bâtiments publics	6 357 800,00	0,00	6 263 000,00	6 263 000,00
615228	Entretien, réparations autres bâtiments	5 000,00	0,00	3 000,00	3 000,00
615231	Entretien, réparations voiries	3 615 015,07	0,00	4 138 120,00	4 138 120,00
61524	Entretien bois et forêts	717 000,00	0,00	725 000,00	725 000,00
61551	Entretien matériel roulant	681 000,00	0,00	636 000,00	636 000,00
61558	Entretien autres biens mobiliers	229 250,00	0,00	238 400,00	238 400,00
6156	Maintenance	3 640 180,00	0,00	4 606 857,00	4 606 857,00
6162	Assur. obligatoire dommage-construction	264 000,00	0,00	230 000,00	230 000,00
6168	Autres primes d'assurance	1 440 600,00	0,00	1 524 400,00	1 524 400,00
617	Etudes et recherches	682 607,00	0,00	547 130,00	547 130,00
6182	Documentation générale et technique	270 400,00	0,00	271 900,00	271 900,00
6183	Frais de formation (personnel extérieur)	467 900,00	0,00	379 100,00	379 100,00
6184	Versements à des organismes de formation	950 950,00	0,00	978 960,00	978 960,00
6185	Frais de colloques et de séminaires	7 210,00	0,00	7 080,00	7 080,00
6188	Autres frais divers	85 150,00	0,00	75 950,00	75 950,00
6225	Indemnités aux comptable et régisseurs	24 100,00	0,00	24 700,00	24 700,00
62261	Honoraires médicaux et paramédicaux	578 180,00	0,00	566 900,00	566 900,00
62268	Autres honoraires, conseils	459 000,00	0,00	435 600,00	435 600,00
6227	Frais d'actes et de contentieux	348 900,00	0,00	335 600,00	335 600,00
6228	Divers	186 000,00	0,00	121 100,00	121 100,00
6231	Annonces et insertions	187 300,00	0,00	200 200,00	200 200,00
6233	Foires et expositions	0,00	0,00	10 000,00	10 000,00
6234	Réceptions	220 539,00	0,00	255 000,00	255 000,00
6236	Catalogues et imprimés	689 300,00	0,00	680 300,00	680 300,00
6238	Divers	28 000,00	0,00	28 500,00	28 500,00
6241	Transports de biens	124 000,00	0,00	146 300,00	146 300,00
6245	Transports de personnes extérieures	22 884 910,00	0,00	23 671 200,00	23 671 200,00
6248	Divers	2 000,00	0,00	1 840,00	1 840,00
6251	Voyages, déplacements et missions	2 079 000,00	0,00	2 028 000,00	2 028 000,00

Département de Seine et Marne - Budget général - BP - 2018

Chap. / art. (1)	Libellé	Pour mémoire budget précédent	RAR N-1	Propositions du président	Vote de l'assemblée
6261	Frais d'affranchissement	952 100,00	0,00	902 500,00	902 500,00
6262	Frais de télécommunications	1 065 500,00	0,00	1 078 500,00	1 078 500,00
627	Services bancaires et assimilés	343 260,00	0,00	324 150,00	324 150,00
6281	Concours divers (cotisations)	379 840,00	0,00	268 154,00	268 154,00
6282	Frais de gardiennage	360 050,00	0,00	400 000,00	400 000,00
6283	Frais de nettoyage des locaux	1 896 000,00	0,00	1 660 000,00	1 660 000,00
62878	Remboursement de frais à des tiers	4 559 150,00	0,00	1 318 650,00	1 318 650,00
6288	Autres services extérieurs	57 530,00	0,00	50 150,00	50 150,00
63512	Taxes foncières	125 000,00	0,00	134 000,00	134 000,00
6354	Droits d'enregistrement et de timbre	2 000,00	0,00	2 000,00	2 000,00
6355	Taxes et impôts sur les véhicules	47 400,00	0,00	47 400,00	47 400,00
6358	Autres droits	280 100,00	0,00	286 100,00	286 100,00
637	Autres impôts, taxes (autres organismes)	373 163,00	0,00	410 550,00	410 550,00
012	Charges de personnel et frais assimilés (2) (3)	228 234 104,00	0,00	231 614 371,00	231 614 371,00
6218	Autre personnel extérieur	172 624,00	0,00	801 600,00	801 600,00
6333	Particip. employeurs format. prof. cont.	160,00	0,00	160,00	160,00
6336	Cotisations CNFPT et CDGFPT	865 250,00	0,00	910 710,00	910 710,00
64111	Rémunération principale titulaires	84 343 300,00	0,00	85 084 700,00	85 084 700,00
64112	SFT, indemnité résidence	2 958 900,00	0,00	3 043 500,00	3 043 500,00
64113	NBI	1 284 050,00	0,00	1 307 750,00	1 307 750,00
64118	Autres indemnités titulaires	22 468 300,00	0,00	22 444 800,00	22 444 800,00
64121	Rémunération principale	26 528 000,00	0,00	26 528 000,00	26 528 000,00
64123	Indemnités d'attente	100 000,00	0,00	100 000,00	100 000,00
64126	Indemnités de licenciement	120 000,00	0,00	150 000,00	150 000,00
64128	Autres indemnités	6 200 000,00	0,00	6 200 000,00	6 200 000,00
64131	Rémunérations non tit.	10 672 100,00	0,00	11 742 040,00	11 742 040,00
64136	Indemnités liées à la perte d'emploi	1 964 920,00	0,00	1 139 800,00	1 139 800,00
6414	Personnel rémunéré à la vacation	240 700,00	0,00	262 000,00	262 000,00
64162	Emplois d'avenir	77 600,00	0,00	35 800,00	35 800,00
64168	Autres emplois d'insertion	3 749 200,00	0,00	3 787 100,00	3 787 100,00
6417	Rémunérations des apprentis	354 100,00	0,00	358 000,00	358 000,00
6451	Cotisations à l'U.R.S.S.A.F.	29 103 780,00	0,00	29 799 250,00	29 799 250,00
6453	Cotisations aux caisses de retraites	30 244 270,00	0,00	31 018 960,00	31 018 960,00
6454	Cotisations aux A.S.S.E.D.I.C.	951 110,00	0,00	959 110,00	959 110,00
6455	Cotisations pour assurance du personnel	1 249 800,00	0,00	1 252 500,00	1 252 500,00
6456	Versement au F.N.C. supplément familial	104 040,00	0,00	153 020,00	153 020,00
6458	Cotis. aux autres organismes sociaux	1 700,00	0,00	1 700,00	1 700,00
6472	Prestations familiales directes	840 000,00	0,00	871 000,00	871 000,00
6473	Allocations de chômage	733 730,00	0,00	756 700,00	756 700,00
6475	Médecine du travail, pharmacie	198 610,00	0,00	222 010,00	222 010,00
6478	Autres charges sociales diverses	2 302 300,00	0,00	2 189 916,00	2 189 916,00
6488	Autres charges	405 560,00	0,00	494 245,00	494 245,00
014	Atténuations de produits	27 951 933,00	0,00	31 917 300,00	31 917 300,00
73914	Fonds péréquation cotis./VA entreprises	1 661 933,00	0,00	2 307 300,00	2 307 300,00
739261	Fonds de péréquation des DMTO	14 057 556,00	0,00	0,00	0,00
739262	Fonds solidarité en faveur des départ.	11 142 444,00	0,00	27 600 000,00	27 600 000,00
7398	Autres reversements	1 090 000,00	0,00	2 010 000,00	2 010 000,00
015	Revenu minimum d'insertion	0,00	0,00	0,00	0,00
016	Allocation personnalisée d'autonomie	65 106 350,00	0,00	65 890 960,00	65 890 960,00
6336	Cotisations CNFPT et CDGFPT	8 030,00	0,00	7 680,00	7 680,00
64111	Rémunération principale titulaires	848 600,00	0,00	844 700,00	844 700,00
64112	SFT, indemnité résidence	30 100,00	0,00	28 000,00	28 000,00
64113	NBI	5 900,00	0,00	4 900,00	4 900,00
64118	Autres indemnités titulaires	233 000,00	0,00	201 300,00	201 300,00
64131	Rémunérations non tit.	33 400,00	0,00	55 170,00	55 170,00
6451	Cotisations à l'U.R.S.S.A.F.	178 500,00	0,00	175 540,00	175 540,00

Département de Seine et Marne - Budget général - BP - 2018

Chap. / art. (1)	Libellé	Pour mémoire budget précédent	RAR N-1	Propositions du président	Vote de l'assemblée
6453	Cotisations aux caisses de retraites	275 200,00	0,00	258 340,00	258 340,00
6454	Cotisations aux A.S.S.E.D.I.C.	2 200,00	0,00	3 500,00	3 500,00
6456	Versement au F.N.C. supplément familial	1 070,00	0,00	1 530,00	1 530,00
6488	Autres charges	350,00	0,00	300,00	300,00
651141	APA à domicile au serv. Aide Dom.	29 470 000,00	0,00	30 595 000,00	30 595 000,00
651142	APA versée au bénéficiaire	6 870 000,00	0,00	7 415 000,00	7 415 000,00
651143	APA versée bénéf. en étab.	10 990 000,00	0,00	0,00	0,00
651144	APA versée à l'étab.	16 160 000,00	0,00	26 300 000,00	26 300 000,00
017	Revenu de solidarité active	182 366 838,52	0,00	180 589 380,00	180 589 380,00
611	Contrats de prestations de services	12 000,00	0,00	0,00	0,00
6188	Autres frais divers	50 000,00	0,00	50 000,00	50 000,00
62268	Autres honoraires, conseils	80 000,00	0,00	211 640,00	211 640,00
6336	Cotisations CNFPT et CDGFPT	7 860,00	0,00	8 710,00	8 710,00
64111	Rémunération principale titulaires	856 600,00	0,00	1 053 200,00	1 053 200,00
64112	SFT, indemnité résidence	30 700,00	0,00	28 100,00	28 100,00
64113	NBI	15 400,00	0,00	13 770,00	13 770,00
64118	Autres indemnités titulaires	221 100,00	0,00	256 000,00	256 000,00
64131	Rémunérations non tit.	0,00	0,00	165 740,00	165 740,00
6451	Cotisations à l'U.R.S.S.A.F.	170 700,00	0,00	213 410,00	213 410,00
6453	Cotisations aux caisses de retraites	279 400,00	0,00	265 260,00	265 260,00
6454	Cotisations aux A.S.S.E.D.I.C.	0,00	0,00	9 500,00	9 500,00
6456	Versement au F.N.C. supplément familial	1 080,00	0,00	1 590,00	1 590,00
6488	Autres charges	0,00	0,00	550,00	550,00
65171	RSA - Vers. allocations forfaitaires	141 300 000,00	0,00	136 300 000,00	136 300 000,00
65172	RSA - Vers. alloc. forfaitaires maj.	28 200 000,00	0,00	29 700 000,00	29 700 000,00
6541	Créances admises en non-valeur	80 100,00	0,00	340 000,00	340 000,00
6542	Créances éteintes	130 100,00	0,00	30 000,00	30 000,00
65661	Contrat d'accompagnement dans l'emploi	3 570 000,00	0,00	3 270 000,00	3 270 000,00
65662	Contrat d'initiative-emploi	170 000,00	0,00	170 000,00	170 000,00
6568	Autres participations	0,00	0,00	60 000,00	60 000,00
6574	Subv. fonct. asso. personnes privées	7 096 798,52	0,00	8 251 910,00	8 251 910,00
6577	Remises gracieuses	60 000,00	0,00	60 000,00	60 000,00
673	Titres annulés (sur exercices antérieurs)	35 000,00	0,00	130 000,00	130 000,00
65	Autres charges de gestion courante (sauf 6586) (3)	477 873 272,59	0,00	473 087 670,77	473 087 670,77
65111	Famille et enfance	2 717 000,00	0,00	2 195 000,00	2 195 000,00
6511211	Presta. de compensation handicapé +20ans	24 950 000,00	0,00	25 580 000,00	25 580 000,00
6511212	Presta. de compensation handicapé -20ans	4 225 000,00	0,00	4 822 000,00	4 822 000,00
651122	Allocation compensatrice tierce personne	6 670 000,00	0,00	6 715 000,00	6 715 000,00
651128	Autres	400 000,00	0,00	228 000,00	228 000,00
65113	Personnes âgées	800 000,00	0,00	707 000,00	707 000,00
6512	Secours d'urgence	2 017 000,00	0,00	1 998 000,00	1 998 000,00
6513	Bourses	418 000,00	0,00	125 000,00	125 000,00
6514	Cotisations, adhésions et autres prestat	10 000,00	0,00	10 000,00	10 000,00
6518	Autres (primes, dots)	1 039 000,00	0,00	327 000,00	327 000,00
65211	Frais de scolarité	115 000,00	0,00	115 000,00	115 000,00
65212	Frais périscolaires	897 000,00	0,00	887 000,00	887 000,00
6522	Accueil familial	2 060 000,00	0,00	2 458 100,00	2 458 100,00
6523	Frais d'hospitalisation	120 000,00	0,00	100 000,00	100 000,00
652411	Foyers enf, centres et hot. mat.	18 250 000,00	0,00	18 625 000,00	18 625 000,00
652412	Mais. enf. caract. social	58 045 000,00	0,00	55 337 000,00	55 337 000,00
652413	Lieux de vie et d'accueil	1 344 000,00	0,00	1 312 000,00	1 312 000,00
652414	Foyers de jeunes travailleurs	1 200 000,00	0,00	50 000,00	50 000,00
652415	Etablissements scolaires	100 000,00	0,00	150 000,00	150 000,00
652416	Serv. aide éduc. milieu ouvert dom.	15 590 000,00	0,00	15 120 000,00	15 120 000,00
652418	Autres	4 400 000,00	0,00	5 690 000,00	5 690 000,00
65242	Frais séj. étab. adultes hand	111 500 000,00	0,00	111 490 000,00	111 490 000,00

Département de Seine et Marne - Budget général - BP - 2018

Chap. / art. (1)	Libellé	Pour mémoire budget précédent	RAR N-1	Propositions du président	Vote de l'assemblée
65243	Frais séj. étab. pers. âgées	20 620 000,00	0,00	20 200 000,00	20 200 000,00
6525	Frais d'inhumation	4 600,00	0,00	4 600,00	4 600,00
6526	Prévention spécialisée	5 000 000,00	0,00	5 053 000,00	5 053 000,00
6531	Indemnités	1 778 500,00	0,00	1 790 500,00	1 790 500,00
6532	Frais de mission et de déplacement	78 500,00	0,00	78 500,00	78 500,00
6533	Cotisations de retraite	221 000,00	0,00	218 000,00	218 000,00
6534	Cotis. de sécurité sociale - part patron	549 000,00	0,00	522 000,00	522 000,00
6535	Formation	30 000,00	0,00	30 000,00	30 000,00
6541	Créances admises en non-valeur	43 000,00	0,00	73 000,00	73 000,00
6542	Créances éteintes	83 200,00	0,00	78 200,00	78 200,00
65511	Etablissements publics	12 754 000,00	0,00	13 574 000,00	13 574 000,00
65512	Etablissements privés	5 807 000,00	0,00	5 857 000,00	5 857 000,00
6553	Service d'incendie	108 200 000,00	0,00	108 200 000,00	108 200 000,00
6556	Contributions à des fonds	3 714 000,00	0,00	3 714 000,00	3 714 000,00
6558	Autres contributions obligatoires	8 200 000,00	0,00	8 264 000,00	8 264 000,00
6561	Org. de regroup. (synd. Mixte, entente)	205 000,00	0,00	217 590,00	217 590,00
65661	Contrat d'accompagnement dans l'emploi	310 000,00	0,00	9 000,00	9 000,00
65662	Contrat d'initiative-emploi	40 000,00	0,00	1 000,00	1 000,00
6568	Autres participations	23 487 824,93	0,00	23 610 976,00	23 610 976,00
65731	Subv. fonct. Etat	44 200,00	0,00	44 200,00	44 200,00
65734	Subv. fonct. Communes et intercos	8 030 503,96	0,00	7 897 163,77	7 897 163,77
65735	Group. coll et coll. statut particulier	335 800,00	0,00	330 000,00	330 000,00
65737	Subv. Fonct. Autres EPL	972 100,00	0,00	863 500,00	863 500,00
65738	Subv. fonct. Autres organismes publics	559 800,00	0,00	965 300,00	965 300,00
6574	Subv. fonct. asso. personnes privées	19 711 043,70	0,00	17 386 801,00	17 386 801,00
6577	Remises gracieuses	35 000,00	0,00	35 000,00	35 000,00
6581	Redev. concessions, brevets, licences...	192 200,00	0,00	29 240,00	29 240,00
6586	Frais fonctionnement des groupes d'élus	520 000,00	0,00	485 350,00	485 350,00
65861	Frais de personnel	520 000,00	0,00	485 350,00	485 350,00
TOTAL DEPENSES DE GESTION DES SERVICES (A) = (011 + 012 + 014 + 015 + 016+ 017 + 65 + 6586)		1 072 995 925,93	0,00	1 072 940 111,94	1 072 940 111,94

(1) Détailler les articles utilisés conformément au plan de comptes.

(2) Conformément à l'article L. 3312-4 du CGCT, les dépenses de frais de personnel sont exclues des autorisations d'engagement.

(3) Hors dépenses imputées aux chapitres 015, 016 et 017.

III – VOTE DU BUDGET	III
SECTION DE FONCTIONNEMENT – DEPENSES – DETAIL PAR ARTICLE	B1

GESTION DES SERVICES DEPARTEMENTAUX – CHARGES FINANCIERES ET EXCEPTIONNELLES – OPERATIONS D'ORDRE

Chap / art (1)	Libellé (1)	Pour mémoire budget précédent	RAR N-1	Propositions du président	Vote de l'assemblée
66	Charges financières (B)	22 050 000,00	0,00	20 000 000,00	20 000 000,00
66111	Intérêts réglés à l'échéance	20 350 000,00	0,00	18 355 000,00	18 355 000,00
66112	Intérêts - Rattachement des ICNE	0,00	0,00	503 000,00	503 000,00
6615	Intérêts comptes courants et de dépôts	75 000,00	0,00	0,00	0,00
6618	Intérêts des autres dettes	25 000,00	0,00	0,00	0,00
6688	Autres	1 600 000,00	0,00	1 142 000,00	1 142 000,00
67	Charges exceptionnelles (C) (3)	454 900,00	0,00	366 900,00	366 900,00
6711	Intérêts moratoires, pénalités / marché	1 500,00	0,00	1 500,00	1 500,00
6718	Autres charges exceptionnelles gestion	60 100,00	0,00	46 100,00	46 100,00
673	Titres annulés (sur exercices antérieurs)	318 300,00	0,00	245 300,00	245 300,00
678	Autres charges exceptionnelles	75 000,00	0,00	74 000,00	74 000,00
68	Dotations amortissements et provisions (D) (3)	150 000,00		170 000,00	170 000,00
6815	Dot. prov. pour risques fonct. courant	150 000,00		170 000,00	170 000,00
022	Dépenses imprévues (E)	500 000,00		500 000,00	500 000,00
TOTAL DES DEPENSES REELLES = A + B + C + D + E		1 096 150 825,93	0,00	1 093 977 011,94	1 093 977 011,94

023	<i>Virement à la section d'investissement</i>	31 852 418,19		56 377 407,49	56 377 407,49
042	<i>Opérations ordre transf. entre sections (2)</i>	81 094 088,67		85 846 683,10	85 846 683,10
6811	<i>Dot. amort. et prov. Immos incorporelles</i>	81 094 088,67		85 846 683,10	85 846 683,10
043	<i>Opérations ordre intérieur de la section (2)</i>	0,00		0,00	0,00
TOTAL DES DEPENSES D'ORDRE		112 946 506,86		142 224 090,59	142 224 090,59

TOTAL DES DEPENSES DE FONCTIONNEMENT DE L'EXERCICE (= Total des opérations réelles et d'ordre)	1 209 097 332,79	0,00	1 236 201 102,53	1 236 201 102,53
---	-------------------------	-------------	-------------------------	-------------------------

002 DEFICIT DE FONCTIONNEMENT REPORTE	0,00
--	-------------

TOTAL DES DEPENSES DE FONCTIONNEMENT CUMULEES	1 236 201 102,53
--	-------------------------

(1) Détailler les articles utilisés conformément au plan de comptes.

(2) Cf. définitions du chapitre des opérations d'ordre, DF 042 = RI 040, DF 043 = RF 043.

(3) Hors dépenses imputées aux chapitres 015, 016 et 017.

Détail du calcul des ICNE au compte 66112 (4)

Montant des ICNE de l'exercice	6 218 670,73
Montant des ICNE de l'exercice N-1	5 715 670,73
= Différence ICNE N – ICNE N-1	503 000,00

(4) Si le montant des ICNE de l'exercice est inférieur au montant de l'exercice N-1, le montant du compte 66112 sera négatif.

III – VOTE DU BUDGET	III
SECTION DE FONCTIONNEMENT – RECETTES – DETAIL PAR ARTICLE	B2

GESTION DES SERVICES DEPARTEMENTAUX

Chap / art. (1)	Libellé (1)	Pour mémoire budget précédent	RAR N-1	Propositions du président	Vote de l'assemblée
70	Prod. services, domaine, ventes diverses	4 889 374,00	0,00	4 941 782,90	4 941 782,90
7022	Coupes de bois	500,00	0,00	10 000,00	10 000,00
70323	Red.occupation dom. public départemental	718 200,00	0,00	818 200,00	818 200,00
7037	Contribution pour dégradation des voies	500 000,00	0,00	400 000,00	400 000,00
7038	Autres redevances et recettes domaine	2 650,00	0,00	5 150,00	5 150,00
7061	Taxes d'analyse	190 000,00	0,00	190 000,00	190 000,00
7066	Redevances services à caractère social	1 215 000,00	0,00	1 246 708,00	1 246 708,00
7068	Autres redevances et droits	785 000,00	0,00	785 000,00	785 000,00
7083	Locations diverses (autres qu'immeubles)	1 900,00	0,00	1 900,00	1 900,00
70841	Mise à dispo personnel B.A. , régies	197 400,00	0,00	232 200,00	232 200,00
70848	Mise à dispo personnel autres organismes	1 065 800,00	0,00	971 980,00	971 980,00
70878	Remb. frais par des tiers	212 924,00	0,00	280 644,90	280 644,90
73	Impôts et taxes (sauf impôts locaux)	431 889 785,47	0,00	457 117 600,00	457 117 600,00
7321	Taxe départementale publicité foncière	200 000 000,00	0,00	220 000 000,00	220 000 000,00
7323	Taxe départementale sur espaces naturels	0,00	0,00	0,00	0,00
7324	Taxe pour financement dépense des CAUE	0,00	0,00	0,00	0,00
73261	Attrib. fonds péréquation des DMTO	7 560 000,00	0,00	8 280 000,00	8 280 000,00
73262	Attribution fonds solidarité des départ.	0,00	0,00	0,00	0,00
7327	Taxe d'aménagement	12 000 000,00	0,00	13 000 000,00	13 000 000,00
7342	Taxe sur les conventions d'assurance	133 732 510,25	0,00	135 738 498,00	135 738 498,00
7351	Taxe sur consommation finale électricité	13 253 139,00	0,00	14 000 000,00	14 000 000,00
7352	TICPE	63 099 102,00	0,00	63 099 102,00	63 099 102,00
7353	Redevance des mines	1 709 005,00	0,00	2 200 000,00	2 200 000,00
7362	Taxes de séjour	536 029,22	0,00	800 000,00	800 000,00
731	Impositions directes	541 633 982,70	0,00	551 031 945,00	551 031 945,00
73111	Taxe foncière sur les propriétés bâties	330 144 463,00	0,00	335 314 981,00	335 314 981,00
73112	Cotisation sur la VAE	168 216 144,00	0,00	86 202 060,00	86 202 060,00
73114	Imposition Forf. sur Entrep. Réseau	2 867 778,85	0,00	2 980 174,00	2 980 174,00
73121	F.N.G.I.R.	17 925 606,00	0,00	17 925 606,00	17 925 606,00
73123	Attributions de compensation CVAE	0,00	0,00	85 671 811,00	85 671 811,00
73124	Fonds solidarité région Ile-de-France	11 315 827,00	0,00	10 902 313,00	10 902 313,00
73125	Frais taxe foncière propriétés bâties	11 164 163,85	0,00	12 035 000,00	12 035 000,00
74	Dotations, subventions et participations (2)	176 559 397,52	0,00	167 095 251,00	167 095 251,00
7411	Dotation forfaitaire	50 879 879,00	0,00	88 675 762,00	88 675 762,00
74122	Dotation de péréquation urbaine	20 776 350,00	0,00	0,00	0,00
74123	Dotation de compensation	14 087 586,00	0,00	0,00	0,00
744	FCTVA	0,00	0,00	1 300 000,00	1 300 000,00
7461	DGD	4 120 007,00	0,00	4 120 007,00	4 120 007,00
74712	Emplois d'avenir	58 200,00	0,00	26 850,00	26 850,00
74718	Autres participations Etat	4 396 240,00	0,00	2 958 800,00	2 958 800,00
7472	Participation régions	2 059 000,00	0,00	2 146 000,00	2 146 000,00
7474	Participation Communes et interco	109 900,00	0,00	99 300,00	99 300,00
7475	Group. coll et coll. statut particulier	22 926 078,00	0,00	18 316 070,00	18 316 070,00
74771	Participation Fonds social européen	1 014 677,52	0,00	754 729,00	754 729,00
74778	Autres Participations	1 000,00	0,00	0,00	0,00
747812	Dotation versée au titre de la PCH	10 314 947,00	0,00	10 536 347,00	10 536 347,00
747813	Dotation versée au titre des MDPH	1 200 000,00	0,00	1 200 000,00	1 200 000,00
7478141	Part autonomie	0,00	0,00	275 894,00	275 894,00
7478142	Part prévention	0,00	0,00	624 912,00	624 912,00
74783	Fonds mobilisation départ. Insertion	8 500 000,00	0,00	9 700 000,00	9 700 000,00
74788	Autres	1 977 676,00	0,00	2 256 386,00	2 256 386,00
74832	D.C.R.T.P.	23 114 099,00	0,00	14 110 100,00	14 110 100,00
74835	D.T.C. exonération fiscalité directe	4 611 258,00	0,00	3 581 594,00	3 581 594,00
74881	Particip. familles resto, héberg	6 400 000,00	0,00	6 400 000,00	6 400 000,00
74888	Autres	12 500,00	0,00	12 500,00	12 500,00
75	Autres produits de gestion courante (2)	7 912 700,00	0,00	7 940 600,00	7 940 600,00
7511	Recouvrements sur département, autres CL	200 100,00	0,00	350 100,00	350 100,00
7512	Recouvrements sur Sécurité Sociale	725 100,00	0,00	702 000,00	702 000,00

Chap / art. (1)	Libellé (1)	Pour mémoire budget précédent	RAR N-1	Propositions du président	Vote de l'assemblée
7513	Recouvrements sur bénéficiaire, tiers-pa	6 048 000,00	0,00	5 938 000,00	5 938 000,00
7518	Recouvrements sur autres redevables	504 200,00	0,00	504 200,00	504 200,00
752	Revenus des immeubles	265 000,00	0,00	256 000,00	256 000,00
7535	PCH	100 100,00	0,00	100 100,00	100 100,00
7538	Autres	200,00	0,00	200,00	200,00
757	Redevances versées par fermiers, conces.	70 000,00	0,00	70 000,00	70 000,00
7588	Autres produits divers gestion courante	0,00	0,00	20 000,00	20 000,00
013	Atténuations de charges (2)	452 910,00	0,00	1 258 340,00	1 258 340,00
6419	Remboursements rémunérations personnel	116 500,00	0,00	815 000,00	815 000,00
6459	Rembourst charges SS et prévoyance	323 870,00	0,00	433 310,00	433 310,00
6479	Rembourst sur autres charges sociales	4 000,00	0,00	1 000,00	1 000,00
65869	Remboursements frais de fonctionnement	8 540,00	0,00	9 030,00	9 030,00
015	Revenu minimum d'insertion	0,00	0,00	0,00	0,00
016	Allocation personnalisée d'autonomie	24 492 403,00	0,00	22 423 903,00	22 423 903,00
747811	Dotation versée au titre de l'APA	24 282 403,00	0,00	22 213 903,00	22 213 903,00
7533	APA	150 000,00	0,00	150 000,00	150 000,00
773	Mandats annulés (exercices antérieurs)	60 000,00	0,00	60 000,00	60 000,00
017	Revenu de solidarité active	3 197 000,00	0,00	3 567 001,00	3 567 001,00
74718	Autres participations Etat	0,00	0,00	0,00	0,00
74771	Participation Fonds social européen	1 196 000,00	0,00	1 556 001,00	1 556 001,00
75342	Allocations forfaitaires	1 750 000,00	0,00	1 755 000,00	1 755 000,00
75343	Allocations forfaitaires majorées	250 000,00	0,00	255 000,00	255 000,00
773	Mandats annulés (exercices antérieurs)	1 000,00	0,00	1 000,00	1 000,00
TOTAL GESTION DES SERVICES		1 191 027 552,69	0,00	1 215 376 422,90	1 215 376 422,90
(A) = (70 + 73 + 731 + 74 + 75 + 013 + 015 + 016 + 017)					

(1) Détailler les articles utilisés conformément au plan de comptes.

(2) Hors recettes imputées aux chapitres 015, 016 et 017.

Détail du calcul de la taxe départementale de publicité foncière pour les départements dits « surfiscalisés » (compte 7321) (3)

Montant brut	0,00
Compensation	0,00
Montant net	0,00

(3) Destiné à retracer le prélèvement de la part non départementale de la taxe.

III – VOTE DU BUDGET	III
SECTION DE FONCTIONNEMENT – RECETTES – DETAIL PAR ARTICLE	B2

GESTION DES SERVICES DEPARTEMENTAUX – PRODUITS FINANCIERS ET EXCEPTIONNELS – OPERATIONS D'ORDRE

Chap / art. (1)	Libellé (1)	Pour mémoire budget précédent	RAR N-1	Propositions du président	Vote de l'assemblée
76	Produits financiers (B)	259 723,00	0,00	150 872,00	150 872,00
761	Produits de participations	10,00	0,00	10,00	10,00
7621	Prod. Immo. fin. - encaissées à échéance	43 501,00	0,00	38 462,00	38 462,00
7688	Autres	216 212,00	0,00	112 400,00	112 400,00
77	Produits exceptionnels (C) (3)	2 866 150,00	0,00	2 539 900,00	2 539 900,00
7711	Dédits et pénalités perçus	22 900,00	0,00	2 700,00	2 700,00
7713	Libéralités reçues	15 000,00	0,00	10 000,00	10 000,00
7714	Recouvrt créances admises en non valeur	1 100,00	0,00	1 100,00	1 100,00
7718	Autres prod. except. opération gestion	2 006 100,00	0,00	1 957 100,00	1 957 100,00
773	Mandats annulés (exercices antérieurs)	521 000,00	0,00	517 800,00	517 800,00
7788	Produits exceptionnels divers	300 050,00	0,00	51 200,00	51 200,00
78	Reprises amortissements et provisions (D) (3)	0,00		0,00	0,00
TOTAL DES RECETTES REELLES = A + B + C + D		1 194 153 425,69	0,00	1 218 067 194,90	1 218 067 194,90

042	Opérations ordre transf. entre sections (2)	14 943 907,10		18 133 907,63	18 133 907,63
722	Immobilisations corporelles	0,00		0,00	0,00
752	Revenus des immeubles	154 933,32		77 466,66	77 466,66
7768	Neutralisation des amortissements	6 168 236,30		10 772 426,46	10 772 426,46
777	Quote-part subv invest transf cpte résul	8 620 737,48		7 284 014,51	7 284 014,51
043	Opérations ordre intérieur de la section (2)	0,00		0,00	0,00
TOTAL DES RECETTES D'ORDRE		14 943 907,10		18 133 907,63	18 133 907,63

TOTAL DES RECETTES DE FONCTIONNEMENT DE L'EXERCICE (= Total des opérations réelles et d'ordre)		1 209 097 332,79	0,00	1 236 201 102,53	1 236 201 102,53
---	--	-------------------------	-------------	-------------------------	-------------------------

R 002 RESULTAT REPORTE				0,00
-------------------------------	--	--	--	-------------

TOTAL DES RECETTES DE FONCTIONNEMENT CUMULEES				1 236 201 102,53
--	--	--	--	-------------------------

(1) Détailler les articles utilisés conformément au plan de comptes.

(2) Cf. définitions du chapitre des opérations d'ordre, RF 042 = DI 040, RF 043 = DF 043.

(3) Hors recettes imputées aux chapitres 015, 016 et 017.

Détail du calcul des ICNE au compte 7622 (4)

Montant des ICNE de l'exercice	0,00
Montant des ICNE de l'exercice N-1	0,00
= Différence ICNE N – ICNE N-1	0,00

(4) Si le montant des ICNE de l'exercice est inférieur au montant de l'exercice N-1, le montant du compte 7622 sera négatif.

IV – ANNEXES	IV
PRESENTATION CROISEE PAR FONCTION – VUE D'ENSEMBLE	A1

Libellé	01 Opérations non ventilables	0 Services généraux	1 Sécurité	2 Enseignement	3 Culture, jeunesse, sports	4 Prévention médico-sociale
---------	----------------------------------	------------------------	---------------	-------------------	--------------------------------	--------------------------------

INVESTISSEMENT

DEPENSES						
Dépenses réelles	422 337 102	7 466 773	3 600 327	63 316 508	4 838 911	350 000
- Equipements départx		7 376 773	327	60 312 131	2 286 845	0
- Equip. non départx (c/204)		90 000	3 600 000	3 004 377	2 552 066	350 000
- Opérations financières	422 337 102					
<i>Dépenses d'ordre</i>	158 633 908					
Total dépenses de l'exercice	580 971 009	7 466 773	3 600 327	63 316 508	4 838 911	350 000
RAR N-1 et reports	0	0	0	0	0	0
Total cumulé dépenses d'investissement	580 971 009	7 466 773	3 600 327	63 316 508	4 838 911	350 000
RECETTES						
Total recettes de l'exercice	741 786 250	0	0	7 139 704	603 049	0
RAR N-1 et reports	0	0	0	0	0	0
Total cumulé recettes d'investissement	741 786 250	0	0	7 139 704	603 049	0

FONCTIONNEMENT

DEPENSES						
Total dépenses de l'exercice	196 463 741	60 913 462	108 225 000	85 336 520	19 592 724	19 499 860
RAR N-1 et reports	0	0	0	0	0	0
Total cumulé dépenses de fonctionnement	196 463 741	60 913 462	108 225 000	85 336 520	19 592 724	19 499 860
RECETTES						
Total recettes de l'exercice	1 147 123 418	3 744 787	0	9 905 870	335 700	746 840
RAR N-1 et reports	0	0	0	0	0	0
Total cumulé recettes de fonctionnement	1 147 123 418	3 744 787	0	9 905 870	335 700	746 840

IV – ANNEXES	IV
PRESENTATION CROISEE PAR FONCTION	A1

Libellé	5 Action sociale (hors RMI, RSA, APA)	5-4 Revenu minimum d'insertion	5-5 Personnes dépendantes (APA)	5-6 Revenu de solidarité active	6 Réseaux et infrastructures	7 Aménagement et environnement	8 Transports	9 Développement économique	TOTAL
---------	--	-----------------------------------	------------------------------------	------------------------------------	---------------------------------	-----------------------------------	-----------------	-------------------------------	-------

INVESTISSEMENT
DEPENSES

Dépenses réelles	4 452 011	0	0	0	58 715 778	25 537 269	7 568 818	1 953 686	600 137 183
- Equipements départx	2 174 372	0	0	0	49 473 913	1 606 152	4 774 867	371 100	128 376 480
- Equip. non départx (c/204)	2 277 639	0	0	0	9 241 865	23 931 117	2 793 951	1 582 586	49 423 601
- Opérations financières									422 337 102
<i>Dépenses d'ordre</i>									158 633 908
Total dépenses de l'exercice	4 452 011	0	0	0	58 715 778	25 537 269	7 568 818	1 953 686	758 771 091
RAR N-1 et reports	0	0	0	0	0	0	0	0	0
Total cumulé dépenses d'investissement	4 452 011	0	0	0	58 715 778	25 537 269	7 568 818	1 953 686	758 771 091

RECETTES

Total recettes de l'exercice	0	0	0	0	3 898 488	2 500 100	2 743 500	100 000	758 771 091
RAR N-1 et reports	0	0	0	0	0	0	0	0	0
Total cumulé recettes d'investissement	0	0	0	0	3 898 488	2 500 100	2 743 500	100 000	758 771 091

FONCTIONNEMENT
DEPENSES

Total dépenses de l'exercice	394 353 814	0	65 890 960	180 589 380	36 053 510	12 411 620	51 969 840	4 900 672	1 236 201 103
RAR N-1 et reports	0	0	0	0	0	0	0	0	0
Total cumulé dépenses de fonctionnement	394 353 814	0	65 890 960	180 589 380	36 053 510	12 411 620	51 969 840	4 900 672	1 236 201 103

RECETTES

Total recettes de l'exercice	22 182 343	0	22 423 903	3 567 001	2 618 966	150 335	22 075 940	1 326 000	1 236 201 103
RAR N-1 et reports	0	0	0	0	0	0	0	0	0
Total cumulé recettes de fonctionnement	22 182 343	0	22 423 903	3 567 001	2 618 966	150 335	22 075 940	1 326 000	1 236 201 103

IV – ANNEXES	IV
PRESENTATION CROISEE PAR FONCTION – VUE D'ENSEMBLE	A1

Art. (1)	Libellé	01 Opérations non ventilables	0 Services généraux	1 Sécurité	2 Enseignement	3 Culture, jeunesse, sports	4 Prévention médico-sociale
----------	---------	----------------------------------	------------------------	---------------	-------------------	--------------------------------	--------------------------------

INVESTISSEMENT							
DEPENSES							
Total dépenses d'investissement		580 971 009	7 466 773	3 600 327	63 316 508	4 838 911	350 000
Dépenses réelles		422 337 102	7 466 773	3 600 327	63 316 508	4 838 911	350 000
103	Plan de relance FCTVA	0	0	0	0	0	0
164	Emprunts établissements de crédit	322 000 000	0	0	0	0	0
166	Refinancement de dette	100 000 000	0	0	0	0	0
168	Autres emprunts et dettes assimilées	15 148	0	0	0	0	0
203	Frais d'études, recherche, développement	0	522 206	0	6 124 271	139 177	0
204	Subventions d'équipement versées	0	90 000	3 600 000	3 004 377	2 552 066	350 000
205	Licences, logiciels, droits similaires	0	1 692 900	0	600 772	160 000	0
211	Terrains	0	0	0	3 500	0	0
213	Constructions	0	9 000	0	0	0	0
215	Install., matériel, outillage techniques	0	180 000	0	1 489 000	15 000	0
216	Collections et oeuvres d'art	0	0	0	0	49 100	0
218	Autres immobilisations corporelles	0	2 449 944	0	5 512 640	6 000	0
231	Immobilisations corporelles en cours	0	2 504 473	327	46 222 449	1 917 567	0
237	Avances commandes immo incorporelles	0	0	0	0	0	0
238	Avances commandes immo corporelles	0	18 250	0	359 500	0	0
261	Titres de participation	0	0	0	0	0	0
274	Prêts	0	0	0	0	0	0
275	Dépôts et cautionnements versés	10 000	0	0	0	0	0
454	Travaux effectués d'office	215 954	0	0	0	0	0
458	Opérations sous mandat	96 000	0	0	0	0	0
<i>Dépenses d'ordre</i>		<i>158 633 908</i>	<i>0</i>	<i>0</i>	<i>0</i>	<i>0</i>	<i>0</i>
<i>Opérations d'ordre entre section</i>		<i>18 133 908</i>	<i>0</i>	<i>0</i>	<i>0</i>	<i>0</i>	<i>0</i>
139	<i>Subv. invest. transférées cpte résultat</i>	<i>7 284 015</i>	<i>0</i>	<i>0</i>	<i>0</i>	<i>0</i>	<i>0</i>
168	<i>Autres emprunts et dettes assimilées</i>	<i>77 467</i>	<i>0</i>	<i>0</i>	<i>0</i>	<i>0</i>	<i>0</i>
198	<i>Neutralisation des amortissements</i>	<i>10 772 426</i>	<i>0</i>	<i>0</i>	<i>0</i>	<i>0</i>	<i>0</i>
<i>Opérations patrimoniales</i>		<i>140 500 000</i>	<i>0</i>	<i>0</i>	<i>0</i>	<i>0</i>	<i>0</i>
164	<i>Emprunts établissements de crédit</i>	<i>140 000 000</i>	<i>0</i>	<i>0</i>	<i>0</i>	<i>0</i>	<i>0</i>
231	<i>Immobilisations corporelles en cours</i>	<i>500 000</i>	<i>0</i>	<i>0</i>	<i>0</i>	<i>0</i>	<i>0</i>

Département de Seine et Marne - Budget général - BP - 2018

Art. (1)	Libellé	01 Opérations non ventilables	0 Services généraux	1 Sécurité	2 Enseignement	3 Culture, jeunesse, sports	4 Prévention médico-sociale
RECETTES							
Total recettes d'investissement		741 786 250	0	0	7 139 704	603 049	0
Recettes réelles		459 062 160	0	0	7 139 704	603 049	0
024	Produits des cessions d'immobilisations	235 000	0	0	0	0	0
102	Dotations et fonds d'investissement	16 800 000	0	0	0	0	0
131	Subv. d'équipement transférables	0	0	0	269 500	50 000	0
132	Subv. d'équipement non transférables	0	0	0	0	553 049	0
133	Fonds affectés à l'équip. transférables	0	0	0	6 860 204	0	0
134	Fonds affectés à l'équipement non transf	0	0	0	0	0	0
163	Emprunts obligataires	0	0	0	0	0	0
164	Emprunts établissements de crédit	341 564 294	0	0	0	0	0
166	Refinancement de dette	100 000 000	0	0	0	0	0
204	Subventions d'équipement versées	0	0	0	10 000	0	0
274	Prêts	174 490	0	0	0	0	0
276	Autres créances immobilisées	192 376	0	0	0	0	0
458	Opérations sous mandat	96 000	0	0	0	0	0
<i>Recettes d'ordre</i>		<i>282 724 091</i>	<i>0</i>	<i>0</i>	<i>0</i>	<i>0</i>	<i>0</i>
<i>Opérations d'ordre entre section</i>		<i>142 224 091</i>	<i>0</i>	<i>0</i>	<i>0</i>	<i>0</i>	<i>0</i>
021	<i>Virement de la section de fonctionnement</i>	<i>56 377 407</i>	<i>0</i>	<i>0</i>	<i>0</i>	<i>0</i>	<i>0</i>
280	<i>Amort. immobilisations incorporelles</i>	<i>43 537 983</i>	<i>0</i>	<i>0</i>	<i>0</i>	<i>0</i>	<i>0</i>
281	<i>Amortissement immobilisations corporelle</i>	<i>42 308 700</i>	<i>0</i>	<i>0</i>	<i>0</i>	<i>0</i>	<i>0</i>
<i>Opérations patrimoniales</i>		<i>140 500 000</i>	<i>0</i>	<i>0</i>	<i>0</i>	<i>0</i>	<i>0</i>
164	<i>Emprunts établissements de crédit</i>	<i>140 000 000</i>	<i>0</i>	<i>0</i>	<i>0</i>	<i>0</i>	<i>0</i>
238	<i>Avances commandes immo corporelles</i>	<i>500 000</i>	<i>0</i>	<i>0</i>	<i>0</i>	<i>0</i>	<i>0</i>

FONCTIONNEMENT

DEPENSES							
Total dépenses de fonctionnement		196 463 741	60 913 462	108 225 000	85 336 520	19 592 724	19 499 860
Dépenses réelles		54 239 650	60 913 462	108 225 000	85 336 520	19 592 724	19 499 860
022	Dépenses imprévues	500 000	0	0	0	0	0
606	Achats non stockés de matières et fourni	0	3 232 140	0	6 970 000	577 000	489 000
611	Contrats de prestations de services	0	2 592 690	0	1 753 000	1 374 404	0
613	Locations	0	1 105 650	0	1 690 800	28 500	0
614	Charges locatives et de copropriété	0	504 000	0	0	0	0
615	Entretien et réparations	0	3 507 207	0	5 865 500	126 800	30 000
616	Primes d'assurances	0	1 485 800	0	268 000	600	0
617	Études et recherches	0	113 000	0	90 000	0	2 000

Département de Seine et Marne - Budget général - BP - 2018

Art. (1)	Libellé	01 Opérations non ventilables	0 Services généraux	1 Sécurité	2 Enseignement	3 Culture, jeunesse, sports	4 Prévention médico-sociale
618	Divers	0	1 121 690	0	0	58 200	350 000
621	Personnel extérieur au service	0	789 500	0	0	12 000	0
622	Rémunérations intermédiaires, honoraires	0	434 300	0	0	2 900	265 100
623	Pub., publications, relations publiques	0	1 007 300	0	14 500	90 800	0
624	Transports biens, transports collectifs	0	25 840	0	100 000	89 500	0
625	Déplacements et missions	0	425 100	0	0	5 400	130 000
626	Frais postaux et frais télécommunication	0	1 756 200	0	0	1 100	0
627	Services bancaires et assimilés	0	322 000	0	0	0	0
628	Divers	330 000	2 000 200	0	149 000	96 600	15 000
633	Impôts, taxes, versements (autre orga.)	0	148 170	0	249 620	37 870	85 770
635	Autres impôts, taxes (Admin Impôts)	420 000	15 000	0	1 400	0	0
637	Autres impôts, taxes (autres organismes)	370 000	40 000	0	0	50	0
6411	Personnel titulaire	0	16 647 920	0	27 795 780	4 987 690	11 122 840
6412	Assistantes maternelles	0	0	0	0	0	0
6413	Personnel non titulaire	0	4 997 300	0	2 290 280	552 280	483 790
6414	Personnel rémunéré à la vacation	0	0	0	0	58 000	204 000
6416	Emplois d'insertion	0	35 800	0	3 787 100	0	0
6417	Rémunérations des apprentis	0	358 000	0	0	0	0
645	Charges sécurité sociale et prévoyance	0	10 080 250	0	13 805 480	2 364 600	5 002 290
647	Autres charges sociales	0	3 172 896	0	40 000	30	0
648	Autres charges de personnel	0	305 505	0	69 360	20 360	3 070
651	Aides à la personne	0	96 000	0	50 000	75 000	10 000
65171	RSA - Vers. allocations forfaitaires	0	0	0	0	0	0
65172	RSA - Vers. alloc. forfaitaires maj.	0	0	0	0	0	0
652	Frais de séjour, héberg., inhumation	0	0	0	0	0	0
653	Indemnités, frais et formation élus	0	2 639 000	0	0	0	0
654	Pertes sur créances irrécouvrables	0	45 200	0	0	0	0
655	Contributions obligatoires	0	0	108 200 000	19 270 000	161 000	0
656	Participations	0	402 000	0	218 000	500 000	1 297 000
657	Subventions de fonctionnement versées	75 000	1 338 464	25 000	858 200	8 360 840	0
658	Charges diverses de gestion courante	485 350	18 040	0	0	11 200	0
661	Charges d'intérêts	18 858 000	0	0	0	0	0
668	Autres charges financières	1 142 000	0	0	0	0	0
671	Charges exceptionnelles opér. de gestion	0	46 000	0	500	0	0
673	Titres annulés (sur exercices antérieurs	0	27 300	0	0	0	10 000
678	Autres charges exceptionnelles	0	50 000	0	0	0	0
681	Dot. amort. et prov. Charges de fonct.	170 000	0	0	0	0	0
739	Reverst. et restit. sur impôts et taxes	31 889 300	28 000	0	0	0	0

Département de Seine et Marne - Budget général - BP - 2018

Art. (1)	Libellé	01 Opérations non ventilables	0 Services généraux	1 Sécurité	2 Enseignement	3 Culture, jeunesse, sports	4 Prévention médico-sociale
<i>Dépenses d'ordre</i>		142 224 091	0	0	0	0	0
<i>Opérations d'ordre entre section</i>		142 224 091	0	0	0	0	0
023	<i>Virement à la section d'investissement</i>	56 377 407	0	0	0	0	0
681	<i>Dot. amort. et prov. Charges de fonct.</i>	85 846 683	0	0	0	0	0
<i>Opérations d'ordre à l'intérieur de la section</i>		0	0	0	0	0	0
RECETTES							
Total recettes de fonctionnement		1 147 123 418	3 744 787	0	9 905 870	335 700	746 840
Recettes réelles		1 128 989 510	3 744 787	0	9 905 870	335 700	746 840
6419	Remboursements rémunérations personnel	0	50 000	0	400 000	50 000	0
645	Charges sécurité sociale et prévoyance	0	136 110	0	52 770	33 350	61 440
647	Autres charges sociales	0	1 000	0	0	0	0
658	Charges diverses de gestion courante	9 030	0	0	0	0	0
702	Ventes de récoltes et produits forestier	0	0	0	0	0	0
703	Redevances utilisation du domaine	0	11 700	0	0	5 150	0
706	Prestations de services	0	1 036 708	0	0	0	0
708	Autres produits	0	539 760	0	120 000	232 200	0
731	Impositions directes	551 031 945	0	0	0	0	0
732	Droits d'enregistrement,taxes urbanisme	241 280 000	0	0	0	0	0
734	Taxes liées aux véhicules	135 738 498	0	0	0	0	0
735	Impôts et taxes spécif. prod. énergie	79 299 102	0	0	0	0	0
736	Impôts et taxes / activités services	0	0	0	0	0	0
741	D.G.F.	88 675 762	0	0	0	0	0
744	FCTVA	1 300 000	0	0	0	0	0
746	Dotation générale de décentralisation	4 120 007	0	0	0	0	0
747	Participations	9 700 000	348 709	0	2 890 600	5 000	35 000
748	Autres attributions et participations	17 691 694	12 500	0	6 400 000	0	0
751	Recouvrements de dépenses d'aide sociale	0	0	0	0	0	650 000
752	Revenus des immeubles	0	256 000	0	0	0	0
753	Recouvrement indus d'insertion et aides	0	0	0	0	0	0
757	Redevances versées par fermiers, conces.	0	0	0	0	0	0
758	Produits divers de gestion courante	0	20 000	0	0	0	0
761	Produits de participations	10	0	0	0	0	0
762	Produits autres immo. financières	38 462	0	0	0	0	0
768	Autres produits financiers	105 000	0	0	0	0	0
771	Produits exception. / opérations gestion	0	1 300 000	0	500	10 000	0
773	Mandats annulés (exercices antérieurs)	0	30 000	0	0	0	400
778	Autres produits exceptionnels	0	2 300	0	42 000	0	0

Département de Seine et Marne - Budget général - BP - 2018

Art. (1)	Libellé	01 Opérations non ventilables	0 Services généraux	1 Sécurité	2 Enseignement	3 Culture, jeunesse, sports	4 Prévention médico-sociale
	<i>Recettes d'ordre</i>	18 133 908	0	0	0	0	0
	<i>Opérations d'ordre entre section</i>	18 133 908	0	0	0	0	0
752	<i>Revenus des immeubles</i>	77 467	0	0	0	0	0
776	<i>Différences sur réalisations (négatives)</i>	10 772 426	0	0	0	0	0
777	<i>Quote-part subv invest transf cpte résul</i>	7 284 015	0	0	0	0	0
	<i>Opérations d'ordre à l'intérieur de la section</i>	0	0	0	0	0	0

(1) Détailler les comptes à trois chiffres sauf pour les comptes 641 et 6516 qui sont déclinés à quatre chiffres et le compte 6517 qui est décliné à cinq chiffres.

IV – ANNEXES	IV
PRESENTATION CROISEE PAR FONCTION	A1

Art. (1)	Libellé	5 Action sociale (hors RMI, RSA, APA)	5-4 Revenu minimum d'insertion	5-5 Personnes dépendantes (APA)	5-6 Revenu de solidarité active	6 Réseaux et infrastructures	7 Aménagement et environnement	8 Transports	9 Développement économique	TOTAL
----------	---------	--	--------------------------------------	---------------------------------------	---------------------------------------	------------------------------------	--------------------------------------	-----------------	----------------------------------	-------

INVESTISSEMENT

DEPENSES

Total dépenses d'investissement		4 452 011	0	0	0	58 715 778	25 537 269	7 568 818	1 953 686	758 771 091
Dépenses réelles		4 452 011	0	0	0	58 715 778	25 537 269	7 568 818	1 953 686	600 137 183
103	Plan de relance FCTVA	0	0	0	0	0	0	0	0	0
164	Emprunts établissements de crédit	0	0	0	0	0	0	0	0	322 000 000
166	Refinancement de dette	0	0	0	0	0	0	0	0	100 000 000
168	Autres emprunts et dettes assimilées	0	0	0	0	0	0	0	0	15 148
203	Frais d'études, recherche, développement	160 016	0	0	0	2 445 659	133 870	628 000	289 015	10 442 215
204	Subventions d'équipement versées	2 277 639	0	0	0	9 241 865	23 931 117	2 793 951	1 582 586	49 423 601
205	Licences, logiciels, droits similaires	0	0	0	0	0	51 000	0	0	2 504 672
211	Terrains	0	0	0	0	3 019 120	122 727	510 000	60 000	3 715 347
213	Constructions	0	0	0	0	0	0	0	0	9 000
215	Install., matériel, outillage techniques	0	0	0	0	1 734 615	374 480	23 600	0	3 816 695
216	Collections et oeuvres d'art	0	0	0	0	0	0	0	0	49 100
218	Autres immobilisations corporelles	60 000	0	0	0	400 000	0	0	0	8 428 584
231	Immobilisations corporelles en cours	1 954 356	0	0	0	39 405 657	294 945	3 613 267	0	95 913 041
237	Avances commandes immo incorporelles	0	0	0	0	0	0	0	19 085	19 085
238	Avances commandes immo corporelles	0	0	0	0	2 468 862	629 130	0	3 000	3 478 742
261	Titres de participation	0	0	0	0	0	0	0	0	0
274	Prêts	0	0	0	0	0	0	0	0	0
275	Dépôts et cautionnements versés	0	0	0	0	0	0	0	0	10 000
454	Travaux effectués d'office	0	0	0	0	0	0	0	0	215 954
458	Opérations sous mandat	0	0	0	0	0	0	0	0	96 000
<i>Dépenses d'ordre</i>		<i>0</i>	<i>0</i>	<i>0</i>	<i>0</i>	<i>0</i>	<i>0</i>	<i>0</i>	<i>0</i>	<i>158 633 908</i>
<i>Opérations d'ordre entre section</i>		<i>0</i>	<i>0</i>	<i>0</i>	<i>0</i>	<i>0</i>	<i>0</i>	<i>0</i>	<i>0</i>	<i>18 133 908</i>
139	<i>Subv. invest. transférées cpte résultat</i>	<i>0</i>	<i>0</i>	<i>0</i>	<i>0</i>	<i>0</i>	<i>0</i>	<i>0</i>	<i>0</i>	<i>7 284 015</i>
168	<i>Autres emprunts et dettes assimilées</i>	<i>0</i>	<i>0</i>	<i>0</i>	<i>0</i>	<i>0</i>	<i>0</i>	<i>0</i>	<i>0</i>	<i>77 467</i>
198	<i>Neutralisation des amortissements</i>	<i>0</i>	<i>0</i>	<i>0</i>	<i>0</i>	<i>0</i>	<i>0</i>	<i>0</i>	<i>0</i>	<i>10 772 426</i>
<i>Opérations patrimoniales</i>		<i>0</i>	<i>0</i>	<i>0</i>	<i>0</i>	<i>0</i>	<i>0</i>	<i>0</i>	<i>0</i>	<i>140 500 000</i>
164	<i>Emprunts établissements de crédit</i>	<i>0</i>	<i>0</i>	<i>0</i>	<i>0</i>	<i>0</i>	<i>0</i>	<i>0</i>	<i>0</i>	<i>140 000 000</i>
231	<i>Immobilisations corporelles en cours</i>	<i>0</i>	<i>0</i>	<i>0</i>	<i>0</i>	<i>0</i>	<i>0</i>	<i>0</i>	<i>0</i>	<i>500 000</i>

Département de Seine et Marne - Budget général - BP - 2018

Art. (1)	Libellé	5 Action sociale (hors RMI, RSA, APA)	5-4 Revenu minimum d'insertion	5-5 Personnes dépendantes (APA)	5-6 Revenu de solidarité active	6 Réseaux et infrastructures	7 Aménagement et environnement	8 Transports	9 Développement économique	TOTAL
RECETTES										
Total recettes d'investissement		0	0	0	0	3 898 488	2 500 100	2 743 500	100 000	758 771 091
Recettes réelles		0	0	0	0	3 898 488	2 500 100	2 743 500	100 000	476 047 000
024	Produits des cessions d'immobilisations	0	0	0	0	0	0	0	0	235 000
102	Dotations et fonds d'investissement	0	0	0	0	0	0	0	0	16 800 000
131	Subv. d'équipement transférables	0	0	0	0	0	0	0	0	319 500
132	Subv. d'équipement non transférables	0	0	0	0	3 198 488	0	2 743 500	0	6 495 036
133	Fonds affectés à l'équip. transférables	0	0	0	0	0	0	0	0	6 860 204
134	Fonds affectés à l'équipement non transf	0	0	0	0	700 000	2 500 000	0	0	3 200 000
163	Emprunts obligataires	0	0	0	0	0	0	0	0	0
164	Emprunts établissements de crédit	0	0	0	0	0	0	0	0	341 564 294
166	Refinancement de dette	0	0	0	0	0	0	0	0	100 000 000
204	Subventions d'équipement versées	0	0	0	0	0	100	0	0	10 100
274	Prêts	0	0	0	0	0	0	0	0	174 490
276	Autres créances immobilisées	0	0	0	0	0	0	0	100 000	292 376
458	Opérations sous mandat	0	0	0	0	0	0	0	0	96 000
<i>Recettes d'ordre</i>		<i>0</i>	<i>0</i>	<i>0</i>	<i>0</i>	<i>0</i>	<i>0</i>	<i>0</i>	<i>0</i>	<i>282 724 091</i>
<i>Opérations d'ordre entre section</i>		<i>0</i>	<i>0</i>	<i>0</i>	<i>0</i>	<i>0</i>	<i>0</i>	<i>0</i>	<i>0</i>	<i>142 224 091</i>
021	<i>Virement de la section de fonctionnement</i>	<i>0</i>	<i>0</i>	<i>0</i>	<i>0</i>	<i>0</i>	<i>0</i>	<i>0</i>	<i>0</i>	<i>56 377 407</i>
280	<i>Amort. immobilisations incorporelles</i>	<i>0</i>	<i>0</i>	<i>0</i>	<i>0</i>	<i>0</i>	<i>0</i>	<i>0</i>	<i>0</i>	<i>43 537 983</i>
281	<i>Amortissement immobilisations corporelle</i>	<i>0</i>	<i>0</i>	<i>0</i>	<i>0</i>	<i>0</i>	<i>0</i>	<i>0</i>	<i>0</i>	<i>42 308 700</i>
<i>Opérations patrimoniales</i>		<i>0</i>	<i>0</i>	<i>0</i>	<i>0</i>	<i>0</i>	<i>0</i>	<i>0</i>	<i>0</i>	<i>140 500 000</i>
164	<i>Emprunts établissements de crédit</i>	<i>0</i>	<i>0</i>	<i>0</i>	<i>0</i>	<i>0</i>	<i>0</i>	<i>0</i>	<i>0</i>	<i>140 000 000</i>
238	<i>Avances commandes immo corporelles</i>	<i>0</i>	<i>0</i>	<i>0</i>	<i>0</i>	<i>0</i>	<i>0</i>	<i>0</i>	<i>0</i>	<i>500 000</i>

FONCTIONNEMENT

DEPENSES										
Total dépenses de fonctionnement		394 353 814	0	65 890 960	180 589 380	36 053 510	12 411 620	51 969 840	4 900 672	1 236 201 103
Dépenses réelles		394 353 814	0	65 890 960	180 589 380	36 053 510	12 411 620	51 969 840	4 900 672	1 093 977 012
022	Dépenses imprévues	0	0	0	0	0	0	0	0	500 000
606	Achats non stockés de matières et fourni	95 500	0	0	0	3 698 250	36 250	0	0	15 098 140
611	Contrats de prestations de services	607 000	0	0	0	320 350	119 215	7 303 040	43 500	14 113 199
613	Locations	0	0	0	0	222 500	2 500	0	0	3 049 950
614	Charges locatives et de copropriété	0	0	0	0	0	0	0	0	504 000
615	Entretien et réparations	538 000	0	0	0	6 348 370	252 000	520 000	0	17 187 877

Département de Seine et Marne - Budget général - BP - 2018

Art. (1)	Libellé	5 Action sociale (hors RMI, RSA, APA)	5-4 Revenu minimum d'insertion	5-5 Personnes dépendantes (APA)	5-6 Revenu de solidarité active	6 Réseaux et infrastructures	7 Aménagement et environnement	8 Transports	9 Développement économique	TOTAL
616	Primes d'assurances	0	0	0	0	0	0	0	0	1 754 400
617	Etudes et recherches	0	0	0	0	14 400	327 730	0	0	547 130
618	Divers	179 100	0	0	50 000	4 000	0	0	0	1 762 990
621	Personnel extérieur au service	100	0	0	0	0	0	0	0	801 600
622	Rémunérations intermédiaires, honoraires	701 700	0	0	211 640	12 500	2 600	64 800	0	1 695 540
623	Pub., publications, relations publiques	15 000	0	0	0	27 000	16 400	3 000	0	1 174 000
624	Transports biens, transports collectifs	914 000	0	0	0	0	0	22 690 000	0	23 819 340
625	Déplacements et missions	1 425 000	0	0	0	0	41 000	0	1 500	2 028 000
626	Frais postaux et frais télécommunication	223 700	0	0	0	0	0	0	0	1 981 000
627	Services bancaires et assimilés	150	0	0	0	0	0	2 000	0	324 150
628	Divers	65 600	0	0	0	653 300	247 954	60 000	79 300	3 696 954
633	Impôts, taxes, versements (autre orga.)	241 850	0	7 680	8 710	115 670	25 680	6 240	0	927 260
635	Autres impôts, taxes (Admin Impôts)	2 000	0	0	0	31 000	100	0	0	469 500
637	Autres impôts, taxes (autres organismes)	0	0	0	0	500	0	0	0	410 550
6411	Personnel titulaire	30 079 040	0	1 078 900	1 351 070	16 939 930	3 621 060	686 490	0	114 310 720
6412	Assistantes maternelles	32 978 000	0	0	0	0	0	0	0	32 978 000
6413	Personnel non titulaire	3 360 440	0	55 170	165 740	649 930	326 300	221 520	0	13 102 750
6414	Personnel rémunéré à la vacation	0	0	0	0	0	0	0	0	262 000
6416	Emplois d'insertion	0	0	0	0	0	0	0	0	3 822 900
6417	Rémunérations des apprentis	0	0	0	0	0	0	0	0	358 000
645	Charges sécurité sociale et prévoyance	23 443 030	0	438 910	489 760	6 690 580	1 450 910	347 400	0	64 113 210
647	Autres charges sociales	819 500	0	0	0	0	7 200	0	0	4 039 626
648	Autres charges de personnel	64 890	0	300	550	20 880	7 430	2 750	0	495 095
651	Aides à la personne	42 476 000	0	64 310 000	0	0	0	0	0	107 017 000
65171	RSA - Vers. allocations forfaitaires	0	0	0	136 300 000	0	0	0	0	136 300 000
65172	RSA - Vers. alloc. forfaitaires maj.	0	0	0	29 700 000	0	0	0	0	29 700 000
652	Frais de séjour, héberg., inhumation	236 591 700	0	0	0	0	0	0	0	236 591 700
653	Indemnités, frais et formation élus	0	0	0	0	0	0	0	0	2 639 000
654	Pertes sur créances irrécouvrables	106 000	0	0	370 000	0	0	0	0	521 200
655	Contributions obligatoires	320 000	0	0	0	0	3 394 000	8 264 000	0	139 609 000
656	Participations	9 433 976	0	0	3 500 000	50 750	11 840	11 795 000	130 000	27 338 566
657	Subventions de fonctionnement versées	9 460 538	0	0	8 311 910	233 600	2 521 451	2 500	4 646 372	35 833 875
658	Charges diverses de gestion courante	0	0	0	0	0	0	0	0	514 590
661	Charges d'intérêts	0	0	0	0	0	0	0	0	18 858 000
668	Autres charges financières	0	0	0	0	0	0	0	0	1 142 000
671	Charges exceptionnelles opér. de gestion	0	0	0	0	1 000	0	100	0	47 600

Département de Seine et Marne - Budget général - BP - 2018

Art. (1)	Libellé	5 Action sociale (hors RMI, RSA, APA)	5-4 Revenu minimum d'insertion	5-5 Personnes dépendantes (APA)	5-6 Revenu de solidarité active	6 Réseaux et infrastructures	7 Aménagement et environnement	8 Transports	9 Développement économique	TOTAL
673	Titres annulés (sur exercices antérieurs	207 000	0	0	130 000	0	0	1 000	0	375 300
678	Autres charges exceptionnelles	5 000	0	0	0	19 000	0	0	0	74 000
681	Dot. amort. et prov. Charges de fonct.	0	0	0	0	0	0	0	0	170 000
739	Reverst. et restit. sur impôts et taxes	0	0	0	0	0	0	0	0	31 917 300
<i>Dépenses d'ordre</i>		0	0	0	0	0	0	0	0	142 224 091
<i>Opérations d'ordre entre section</i>		0	0	0	0	0	0	0	0	142 224 091
023	<i>Virement à la section d'investissement</i>	0	0	0	0	0	0	0	0	56 377 407
681	<i>Dot. amort. et prov. Charges de fonct.</i>	0	0	0	0	0	0	0	0	85 846 683
<i>Opérations d'ordre à l'intérieur de la section</i>		0	0	0	0	0	0	0	0	0
RECETTES										
Total recettes de fonctionnement		22 182 343	0	22 423 903	3 567 001	2 618 966	150 335	22 075 940	1 326 000	1 236 201 103
Recettes réelles		22 182 343	0	22 423 903	3 567 001	2 618 966	150 335	22 075 940	1 326 000	1 218 067 195
6419	Remboursements rémunérations personnel	190 000	0	0	0	100 000	25 000	0	0	815 000
645	Charges sécurité sociale et prévoyance	137 070	0	0	0	0	12 570	0	0	433 310
647	Autres charges sociales	0	0	0	0	0	0	0	0	1 000
658	Charges diverses de gestion courante	0	0	0	0	0	0	0	0	9 030
702	Ventes de récoltes et produits forestier	0	0	0	0	0	10 000	0	0	10 000
703	Redevances utilisation du domaine	0	0	0	0	1 200 000	6 500	0	0	1 223 350
706	Prestations de services	5 000	0	0	0	190 000	0	990 000	0	2 221 708
708	Autres produits	159 300	0	0	0	204 000	96 265	135 200	0	1 486 725
731	Impositions directes	0	0	0	0	0	0	0	0	551 031 945
732	Droits d'enregistrement,taxes urbanisme	0	0	0	0	0	0	0	0	241 280 000
734	Taxes liées aux véhicules	0	0	0	0	0	0	0	0	135 738 498
735	Impôts et taxes spécif. prod. énergie	0	0	0	0	0	0	0	0	79 299 102
736	Impôts et taxes / activités services	0	0	0	0	0	0	0	800 000	800 000
741	D.G.F.	0	0	0	0	0	0	0	0	88 675 762
744	FCTVA	0	0	0	0	0	0	0	0	1 300 000
746	Dotation générale de décentralisation	0	0	0	0	0	0	0	0	4 120 007
747	Participations	13 922 773	0	22 213 903	1 556 001	924 966	0	20 542 240	526 000	72 665 192
748	Autres attributions et participations	0	0	0	0	0	0	0	0	24 104 194
751	Recouvrements de dépenses d'aide sociale	6 844 300	0	0	0	0	0	0	0	7 494 300
752	Revenus des immeubles	0	0	0	0	0	0	0	0	256 000
753	Recouvrement indus d'insertion et aides	100 300	0	150 000	2 010 000	0	0	0	0	2 260 300
757	Redevances versées par fermiers, conces.	0	0	0	0	0	0	70 000	0	70 000
758	Produits divers de gestion courante	0	0	0	0	0	0	0	0	20 000
761	Produits de participations	0	0	0	0	0	0	0	0	10

Département de Seine et Marne - Budget général - BP - 2018

Art. (1)	Libellé	5 Action sociale (hors RMI, RSA, APA)	5-4 Revenu minimum d'insertion	5-5 Personnes dépendantes (APA)	5-6 Revenu de solidarité active	6 Réseaux et infrastructures	7 Aménagement et environnement	8 Transports	9 Développement économique	TOTAL
762	Produits autres immo. financières	0	0	0	0	0	0	0	0	38 462
768	Autres produits financiers	7 400	0	0	0	0	0	0	0	112 400
771	Produits exception. / opérations gestion	322 200	0	0	0	0	0	338 200	0	1 970 900
773	Mandats annulés (exercices antérieurs)	487 400	0	60 000	1 000	0	0	0	0	578 800
778	Autres produits exceptionnels	6 600	0	0	0	0	0	300	0	51 200
<i>Recettes d'ordre</i>		0	0	0	0	0	0	0	0	18 133 908
<i>Opérations d'ordre entre section</i>		0	0	0	0	0	0	0	0	18 133 908
752	<i>Revenus des immeubles</i>	0	0	0	0	0	0	0	0	77 467
776	<i>Différences sur réalisations (négatives)</i>	0	0	0	0	0	0	0	0	10 772 426
777	<i>Quote-part subv invest transf cpte résul</i>	0	0	0	0	0	0	0	0	7 284 015
<i>Opérations d'ordre à l'intérieur de la section</i>		0	0	0	0	0	0	0	0	0

IV – ANNEXES	IV
PRESENTATION CROISEE PAR FONCTION – OPERATIONS NON VENTILEES	A1/01

OPERATIONS NON-VENTILABLES 01 (hors RAR et reports)

INVESTISSEMENT

Art. (1)	Libellé	Opérations non ventilables 01
DEPENSES		580 971 009,22
Dépenses réelles		422 337 101,59
103	Plan de relance FCTVA	0,00
164	Emprunts établissements de crédit	322 000 000,00
166	Refinancement de dette	100 000 000,00
168	Autres emprunts et dettes assimilées	15 148,00
261	Titres de participation	0,00
274	Prêts	0,00
275	Dépôts et cautionnements versés	10 000,00
454	Travaux effectués d'office	215 953,59
458	Opérations sous mandat	96 000,00
Dépenses d'ordre		158 633 907,63
040	Opérations ordre transf. entre sections	18 133 907,63
139	Subv. invest. transférées cpte résultat	7 284 014,51
168	Autres emprunts et dettes assimilées	77 466,66
198	Neutralisation des amortissements	10 772 426,46
041	Opérations patrimoniales	140 500 000,00
164	Emprunts établissements de crédit	140 000 000,00
231	Immobilisations corporelles en cours	500 000,00
RECETTES		741 786 250,31
Recettes réelles		459 062 159,72
024	Produits des cessions d'immobilisations	235 000,00
102	Dotations et fonds d'investissement	16 800 000,00
163	Emprunts obligataires	0,00
164	Emprunts établissements de crédit	341 564 293,72
166	Refinancement de dette	100 000 000,00
274	Prêts	174 490,00
276	Autres créances immobilisées	192 376,00
458	Opérations sous mandat	96 000,00
Recettes d'ordre		282 724 090,59
021	Virement de la section de fonctionnement	56 377 407,49
040	Opérations ordre transf. entre sections	85 846 683,10
280	Amort. immobilisations incorporelles	43 537 982,76
281	Amortissement immobilisations corporelle	42 308 700,34
041	Opérations patrimoniales	140 500 000,00
164	Emprunts établissements de crédit	140 000 000,00
238	Avances commandes immo corporelles	500 000,00

(1) Détailler les comptes à trois chiffres sauf pour le compte 641 qui est décliné à quatre chiffres.

FONCTIONNEMENT

Art. (1)	Libellé	Opérations non ventilables 01
DEPENSES		196 463 740,59
Dépenses réelles		54 239 650,00
022	Dépenses imprévues	500 000,00
628	Divers	330 000,00
635	Autres impôts, taxes (Admin Impôts)	420 000,00
637	Autres impôts, taxes (autres organismes)	370 000,00
657	Subventions de fonctionnement versées	75 000,00
658	Charges diverses de gestion courante	485 350,00
661	Charges d'intérêts	18 858 000,00
668	Autres charges financières	1 142 000,00
681	Dot. amort. et prov. Charges de fonct.	170 000,00
739	Reverst. et restit. sur impôts et taxes	31 889 300,00
Dépenses d'ordre		142 224 090,59

Département de Seine et Marne - Budget général - BP - 2018

Art. (1)	Libellé	Opérations non ventilables 01
023	<i>Virement à la section d'investissement</i>	56 377 407,49
042	<i>Opérations ordre transf. entre sections</i>	85 846 683,10
681	<i>Dot. amort. et prov. Charges de fonct.</i>	85 846 683,10
043	<i>Opérations ordre intérieur de la section</i>	0,00
RECETTES		1 147 123 417,63
Recettes réelles		1 128 989 510,00
658	Charges diverses de gestion courante	9 030,00
731	Impositions directes	551 031 945,00
732	Droits d'enregistrement,taxes urbanisme	241 280 000,00
734	Taxes liées aux véhicules	135 738 498,00
735	Impôts et taxes spécif. prod. énergie	79 299 102,00
741	D.G.F.	88 675 762,00
744	FCTVA	1 300 000,00
746	Dotation générale de décentralisation	4 120 007,00
747	Participations	9 700 000,00
748	Autres attributions et participations	17 691 694,00
761	Produits de participations	10,00
762	Produits autres immo. financières	38 462,00
768	Autres produits financiers	105 000,00
Recettes d'ordre		18 133 907,63
042	<i>Opérations ordre transf. entre sections</i>	18 133 907,63
752	<i>Revenus des immeubles</i>	77 466,66
776	<i>Différences sur réalisations (négatives)</i>	10 772 426,46
777	<i>Quote-part subv invest transf cpte resul</i>	7 284 014,51
043	<i>Opérations ordre intérieur de la section</i>	0,00

(1) Détailler les comptes à trois chiffres sauf pour le compte 641 qui est décliné à quatre chiffres.

IV – ANNEXES	IV
PRESENTATION CROISEE PAR FONCTION	A/10

FONCTION 0 – Services généraux (hors RAR)
INVESTISSEMENT

Art. (1)	Libellé	202 Admin. gén. (autres moyens généraux)	21 Assemblée locale	23 Information, communication, publicité	4 Coopération décent., action européenne		TOTAL DE LA FONCTION (hors 01)
					41 Subvention globale	48 Autres	
DEPENSES REELLES		7 396 772,83	0,00	0,00	0,00	70 000,00	7 466 772,83
Equipements départementaux		7 306 772,83	0,00	0,00	0,00	70 000,00	7 376 772,83
203	Frais d'études, recherche, développement	522 205,73	0,00	0,00	0,00	0,00	522 205,73
205	Licences, logiciels, droits similaires	1 692 900,00	0,00	0,00	0,00	0,00	1 692 900,00
213	Constructions	9 000,00	0,00	0,00	0,00	0,00	9 000,00
215	Install., matériel, outillage techniques	110 000,00	0,00	0,00	0,00	70 000,00	180 000,00
218	Autres immobilisations corporelles	2 449 944,00	0,00	0,00	0,00	0,00	2 449 944,00
231	Immobilisations corporelles en cours	2 504 473,10	0,00	0,00	0,00	0,00	2 504 473,10
237	Avances commandes immo incorporelles	0,00	0,00	0,00	0,00	0,00	0,00
238	Avances commandes immo corporelles	18 250,00	0,00	0,00	0,00	0,00	18 250,00
Equipements non départementaux (c/204)		90 000,00	0,00	0,00	0,00	0,00	90 000,00
RECETTES REELLES		0,00	0,00	0,00	0,00	0,00	0,00
131	Subv. d'équipement transférables	0,00	0,00	0,00	0,00	0,00	0,00

FONCTIONNEMENT

Art. (1)	Libellé	20 Administration générale collectivité		21 Assemblée locale	23 Information, communication, publicité	4 Coopération décent., action européenne		TOTAL DE LA FONCTION (hors 01)
		201 Admin. gén. (personnel non ventilable)	202 Admin. gén. (autres moyens généraux)			41 Subvention globale	48 Autres	
DEPENSES REELLES		33 501 905,00	23 381 557,00	2 660 000,00	1 200 000,00	0,00	170 000,00	60 913 462,00
606	Achats non stockés de matières et fourni	0,00	3 232 140,00	0,00	0,00	0,00	0,00	3 232 140,00
611	Contrats de prestations de services	13 500,00	1 955 190,00	0,00	509 000,00	0,00	115 000,00	2 592 690,00
613	Locations	0,00	1 105 650,00	0,00	0,00	0,00	0,00	1 105 650,00
614	Charges locatives et de copropriété	0,00	504 000,00	0,00	0,00	0,00	0,00	504 000,00
615	Entretien et réparations	0,00	3 507 207,00	0,00	0,00	0,00	0,00	3 507 207,00
616	Primes d'assurances	0,00	1 485 800,00	0,00	0,00	0,00	0,00	1 485 800,00
617	Etudes et recherches	0,00	113 000,00	0,00	0,00	0,00	0,00	113 000,00
618	Divers	829 660,00	292 030,00	0,00	0,00	0,00	0,00	1 121 690,00
621	Personnel extérieur au service	0,00	789 500,00	0,00	0,00	0,00	0,00	789 500,00
622	Rémunérations intermédiaires, honoraires	11 400,00	422 900,00	0,00	0,00	0,00	0,00	434 300,00
623	Pub., publications, relations publiques	0,00	516 300,00	0,00	491 000,00	0,00	0,00	1 007 300,00
624	Transports biens, transports collectifs	0,00	25 840,00	0,00	0,00	0,00	0,00	25 840,00
625	Déplacements et missions	329 200,00	95 900,00	0,00	0,00	0,00	0,00	425 100,00

Département de Seine et Marne - Budget général - BP - 2018

Art. (1)	Libellé	20 Administration générale collectivité		21 Assemblée locale	23 Information, communication, publicité	4 Coopération décent., action européenne		TOTAL DE LA FONCTION (hors 01)
		201 Admin. gén. (personnel non ventilable)	202 Admin. gén. (autres moyens généraux)			41 Subvention globale	48 Autres	
		626	Frais postaux et frais télécommunication			0,00	1 756 200,00	
627	Services bancaires et assimilés	0,00	322 000,00	0,00	0,00	0,00	0,00	322 000,00
628	Divers	6 000,00	1 959 200,00	0,00	0,00	0,00	35 000,00	2 000 200,00
633	Impôts, taxes, versements (autre orga.)	148 170,00	0,00	0,00	0,00	0,00	0,00	148 170,00
635	Autres impôts, taxes (Admin Impôts)	0,00	15 000,00	0,00	0,00	0,00	0,00	15 000,00
637	Autres impôts, taxes (autres organismes)	0,00	40 000,00	0,00	0,00	0,00	0,00	40 000,00
6411	Personnel titulaire	16 647 920,00	0,00	0,00	0,00	0,00	0,00	16 647 920,00
6413	Personnel non titulaire	4 997 300,00	0,00	0,00	0,00	0,00	0,00	4 997 300,00
6414	Personnel rémunéré à la vacation	0,00	0,00	0,00	0,00	0,00	0,00	0,00
6416	Emplois d'insertion	35 800,00	0,00	0,00	0,00	0,00	0,00	35 800,00
6417	Rémunérations des apprentis	358 000,00	0,00	0,00	0,00	0,00	0,00	358 000,00
645	Charges sécurité sociale et prévoyance	8 827 750,00	1 252 500,00	0,00	0,00	0,00	0,00	10 080 250,00
647	Autres charges sociales	778 700,00	2 394 196,00	0,00	0,00	0,00	0,00	3 172 896,00
648	Autres charges de personnel	305 505,00	0,00	0,00	0,00	0,00	0,00	305 505,00
651	Aides à la personne	96 000,00	0,00	0,00	0,00	0,00	0,00	96 000,00
653	Indemnités, frais et formation élus	114 000,00	0,00	2 525 000,00	0,00	0,00	0,00	2 639 000,00
654	Pertes sur créances irrecouvrables	0,00	45 200,00	0,00	0,00	0,00	0,00	45 200,00
656	Participations	0,00	292 000,00	110 000,00	0,00	0,00	0,00	402 000,00
657	Subventions de fonctionnement versées	3 000,00	1 090 464,00	25 000,00	200 000,00	0,00	20 000,00	1 338 464,00
658	Charges diverses de gestion courante	0,00	18 040,00	0,00	0,00	0,00	0,00	18 040,00
671	Charges exceptionnelles opér. de gestion	0,00	46 000,00	0,00	0,00	0,00	0,00	46 000,00
673	Titres annulés (sur exercices antérieurs)	0,00	27 300,00	0,00	0,00	0,00	0,00	27 300,00
678	Autres charges exceptionnelles	0,00	50 000,00	0,00	0,00	0,00	0,00	50 000,00
739	Reverst. et restit. sur impôts et taxes	0,00	28 000,00	0,00	0,00	0,00	0,00	28 000,00
RECETTES REELLES		770 640,00	2 745 418,00	0,00	0,00	228 729,00	0,00	3 744 787,00
6419	Remboursements rémunérations personnel	50 000,00	0,00	0,00	0,00	0,00	0,00	50 000,00
645	Charges sécurité sociale et prévoyance	136 110,00	0,00	0,00	0,00	0,00	0,00	136 110,00
647	Autres charges sociales	0,00	1 000,00	0,00	0,00	0,00	0,00	1 000,00
703	Redevances utilisation du domaine	0,00	11 700,00	0,00	0,00	0,00	0,00	11 700,00
706	Prestations de services	0,00	1 036 708,00	0,00	0,00	0,00	0,00	1 036 708,00
708	Autres produits	473 480,00	66 280,00	0,00	0,00	0,00	0,00	539 760,00
747	Participations	111 050,00	8 930,00	0,00	0,00	228 729,00	0,00	348 709,00
748	Autres attributions et participations	0,00	12 500,00	0,00	0,00	0,00	0,00	12 500,00
752	Revenus des immeubles	0,00	256 000,00	0,00	0,00	0,00	0,00	256 000,00
758	Produits divers de gestion courante	0,00	20 000,00	0,00	0,00	0,00	0,00	20 000,00

Département de Seine et Marne - Budget général - BP - 2018

Art. (1)	Libellé	20 Administration générale collectivité		21 Assemblée locale	23 Information, communication, publicité	4 Coopération décent., action européenne		TOTAL DE LA FONCTION (hors 01)
		201 Admin. gén. (personnel non ventilable)	202 Admin. gén. (autres moyens généraux)			41 Subvention globale	48 Autres	
		771	Produits exception. / opérations gestion			0,00	1 300 000,00	
773	Mandats annulés (exercices antérieurs)	0,00	30 000,00	0,00	0,00	0,00	0,00	30 000,00
778	Autres produits exceptionnels	0,00	2 300,00	0,00	0,00	0,00	0,00	2 300,00

(1) Détailler les comptes à trois chiffres sauf pour le compte 641 qui est décliné à quatre chiffres.

IV – ANNEXES	IV
PRESENTATION CROISEE PAR FONCTION	A1/1

FONCTION 1 – Sécurité (hors RAR)

INVESTISSEMENT

Art. (1)	Libellé	0 Services communs	1 Gendarmerie, police, sécurité, justice	2 Incendie et Secours	8 Autres interventions de protection	TOTAL DE LA FONCTION
DEPENSES REELLES		0,00	327,05	3 600 000,00	0,00	3 600 327,05
Equipements départementaux		0,00	327,05	0,00	0,00	327,05
231	Immobilisations corporelles en cours	0,00	327,05	0,00	0,00	327,05
Equipements non départementaux (c/204)		0,00	0,00	3 600 000,00	0,00	3 600 000,00
RECETTES REELLES		0,00	0,00	0,00	0,00	0,00

FONCTIONNEMENT

Art. (1)	Libellé	0 Services communs	1 Gendarmerie, police, sécurité, justice	2 Incendie et Secours	8 Autres interventions de protection	TOTAL DE LA FONCTION
DEPENSES REELLES		0,00	0,00	108 225 000,00	0,00	108 225 000,00
617	Etudes et recherches	0,00	0,00	0,00	0,00	0,00
655	Contributions obligatoires	0,00	0,00	108 200 000,00	0,00	108 200 000,00
657	Subventions de fonctionnement versées	0,00	0,00	25 000,00	0,00	25 000,00
RECETTES REELLES		0,00	0,00	0,00	0,00	0,00

(1) Détailler les comptes à trois chiffres sauf pour le compte 641 qui est décliné à quatre chiffres.

IV – ANNEXES	IV
PRESENTATION CROISEE PAR FONCTION	A1/2

FONCTION 2 – Enseignement (hors RAR)
INVESTISSEMENT

Art. (1)	Libellé	0 Services communs	1 Enseignement du premier degré	2 Enseignement du second degré	
				21 Collèges	22 Lycées
DEPENSES REELLES		0,00	666 477,12	61 246 131,35	0,00
Equipements départementaux		0,00	0,00	60 312 131,35	0,00
203	Frais d'études, recherche, développement	0,00	0,00	6 124 271,37	0,00
205	Licences, logiciels, droits similaires	0,00	0,00	600 771,61	0,00
211	Terrains	0,00	0,00	3 500,00	0,00
213	Constructions	0,00	0,00	0,00	0,00
215	Install., matériel, outillage techniques	0,00	0,00	1 489 000,00	0,00
218	Autres immobilisations corporelles	0,00	0,00	5 512 639,59	0,00
231	Immobilisations corporelles en cours	0,00	0,00	46 222 448,78	0,00
238	Avances commandes immo corporelles	0,00	0,00	359 500,00	0,00
Equipements non départementaux (c/204)		0,00	666 477,12	934 000,00	0,00
RECETTES REELLES		0,00	10 000,00	7 129 704,00	0,00
131	Subv. d'équipement transférables	0,00	0,00	269 500,00	0,00
133	Fonds affectés à l'équip. transférables	0,00	0,00	6 860 204,00	0,00
204	Subventions d'équipement versées	0,00	10 000,00	0,00	0,00

FONCTIONNEMENT

Art. (1)	Libellé	0 Services communs	1 Enseignement du premier degré	2 Enseignement du second degré	
				21 Collèges	22 Lycées
DEPENSES REELLES		48 088 420,00	0,00	35 765 400,00	0,00
606	Achats non stockés de matières et fourni	0,00	0,00	6 970 000,00	0,00
611	Contrats de prestations de services	25 000,00	0,00	564 000,00	0,00
613	Locations	15 800,00	0,00	1 675 000,00	0,00
615	Entretien et réparations	0,00	0,00	5 865 500,00	0,00
616	Primes d'assurances	0,00	0,00	268 000,00	0,00
617	Etudes et recherches	0,00	0,00	90 000,00	0,00
623	Pub., publications, relations publiques	10 000,00	0,00	4 500,00	0,00
624	Transports biens, transports collectifs	0,00	0,00	100 000,00	0,00
628	Divers	0,00	0,00	149 000,00	0,00
633	Impôts, taxes, versements (autre orga.)	249 620,00	0,00	0,00	0,00
635	Autres impôts, taxes (Admin Impôts)	0,00	0,00	1 400,00	0,00
6411	Personnel titulaire	27 795 780,00	0,00	0,00	0,00
6413	Personnel non titulaire	2 290 280,00	0,00	0,00	0,00
6416	Emplois d'insertion	3 787 100,00	0,00	0,00	0,00
645	Charges sécurité sociale et prévoyance	13 805 480,00	0,00	0,00	0,00
647	Autres charges sociales	40 000,00	0,00	0,00	0,00
648	Autres charges de personnel	69 360,00	0,00	0,00	0,00
651	Aides à la personne	0,00	0,00	0,00	0,00
655	Contributions obligatoires	0,00	0,00	19 270 000,00	0,00
656	Participations	0,00	0,00	218 000,00	0,00
657	Subventions de fonctionnement versées	0,00	0,00	589 500,00	0,00
671	Charges exceptionnelles opér. de gestion	0,00	0,00	500,00	0,00
RECETTES REELLES		3 327 370,00	0,00	6 543 500,00	0,00
6419	Remboursements rémunérations personnel	400 000,00	0,00	0,00	0,00
645	Charges sécurité sociale et prévoyance	52 770,00	0,00	0,00	0,00
708	Autres produits	0,00	0,00	120 000,00	0,00

Département de Seine et Marne - Budget général - BP - 2018

Art. (1)	Libellé	0 Services communs	1 Enseignement du premier degré	2 Enseignement du second degré	
				21 Collèges	22 Lycées
				747	Participations
748	Autres attributions et participations	0,00	0,00	6 400 000,00	0,00
771	Produits exception. / opérations gestion	0,00	0,00	500,00	0,00
778	Autres produits exceptionnels	0,00	0,00	7 000,00	0,00

(1) Détailler les comptes à trois chiffres sauf pour le compte 641 qui est décliné à quatre chiffres.

IV – ANNEXES	IV
PRESENTATION CROISEE PAR FONCTION	A1/2

FONCTION 2 – Enseignement

INVESTISSEMENT

Art. (1)	Libellé	3 Enseignement supérieur	4 Formation pro. , apprentissage (COM)	8 Autres services périscolaires	TOTAL DE LA FONCTION
DEPENSES REELLES		1 403 900,00	0,00	0,00	63 316 508,47
Equipements départementaux		0,00	0,00	0,00	60 312 131,35
203	Frais d'études, recherche, développement	0,00	0,00	0,00	6 124 271,37
205	Licences, logiciels, droits similaires	0,00	0,00	0,00	600 771,61
211	Terrains	0,00	0,00	0,00	3 500,00
213	Constructions	0,00	0,00	0,00	0,00
215	Install., matériel, outillage techniques	0,00	0,00	0,00	1 489 000,00
218	Autres immobilisations corporelles	0,00	0,00	0,00	5 512 639,59
231	Immobilisations corporelles en cours	0,00	0,00	0,00	46 222 448,78
238	Avances commandes immo corporelles	0,00	0,00	0,00	359 500,00
Equipements non départementaux (c/204)		1 403 900,00	0,00	0,00	3 004 377,12
RECETTES REELLES		0,00	0,00	0,00	7 139 704,00
131	Subv. d'équipement transférables	0,00	0,00	0,00	269 500,00
133	Fonds affectés à l'équip. transférables	0,00	0,00	0,00	6 860 204,00
204	Subventions d'équipement versées	0,00	0,00	0,00	10 000,00

FONCTIONNEMENT

Art. (1)	Libellé	3 Enseignement supérieur	4 Formation pro. , apprentissage (COM)	8 Autres services périscolaires	TOTAL DE LA FONCTION
DEPENSES REELLES		168 000,00	0,00	1 314 700,00	85 336 520,00
606	Achats non stockés de matières et fourni	0,00	0,00	0,00	6 970 000,00
611	Contrats de prestations de services	0,00	0,00	1 164 000,00	1 753 000,00
613	Locations	0,00	0,00	0,00	1 690 800,00
615	Entretien et réparations	0,00	0,00	0,00	5 865 500,00
616	Primes d'assurances	0,00	0,00	0,00	268 000,00
617	Etudes et recherches	0,00	0,00	0,00	90 000,00
623	Pub., publications, relations publiques	0,00	0,00	0,00	14 500,00
624	Transports biens, transports collectifs	0,00	0,00	0,00	100 000,00
628	Divers	0,00	0,00	0,00	149 000,00
633	Impôts, taxes, versements (autre orga.)	0,00	0,00	0,00	249 620,00
635	Autres impôts, taxes (Admin Impôts)	0,00	0,00	0,00	1 400,00
6411	Personnel titulaire	0,00	0,00	0,00	27 795 780,00
6413	Personnel non titulaire	0,00	0,00	0,00	2 290 280,00
6416	Emplois d'insertion	0,00	0,00	0,00	3 787 100,00
645	Charges sécurité sociale et prévoyance	0,00	0,00	0,00	13 805 480,00
647	Autres charges sociales	0,00	0,00	0,00	40 000,00
648	Autres charges de personnel	0,00	0,00	0,00	69 360,00
651	Aides à la personne	50 000,00	0,00	0,00	50 000,00
655	Contributions obligatoires	0,00	0,00	0,00	19 270 000,00
656	Participations	0,00	0,00	0,00	218 000,00
657	Subventions de fonctionnement versées	118 000,00	0,00	150 700,00	858 200,00
671	Charges exceptionnelles opér. de gestion	0,00	0,00	0,00	500,00
RECETTES REELLES		35 000,00	0,00	0,00	9 905 870,00
6419	Remboursements rémunérations personnel	0,00	0,00	0,00	400 000,00
645	Charges sécurité sociale et prévoyance	0,00	0,00	0,00	52 770,00
708	Autres produits	0,00	0,00	0,00	120 000,00
747	Participations	0,00	0,00	0,00	2 890 600,00
748	Autres attributions et participations	0,00	0,00	0,00	6 400 000,00

Département de Seine et Marne - Budget général - BP - 2018

Art. (1)	Libellé	3 Enseignement supérieur	4 Formation pro. , apprentissage (COM)	8 Autres services périscolaires	TOTAL DE LA FONCTION
771	Produits exception. / opérations gestion	0,00	0,00	0,00	500,00
778	Autres produits exceptionnels	35 000,00	0,00	0,00	42 000,00

IV – ANNEXES	IV
PRESENTATION CROISEE PAR FONCTION	A1/3

FONCTION 3 – Culture, vie sociale, jeunesse, sports et loisirs (hors RAR)

INVESTISSEMENT

Art. (1)	Libellé	0 Services communs	1 Culture		
			11 Activités artistiques, action culturelle	12 Patrimoine (musées, monuments...)	13 Bibliothèques et médiathèques
DEPENSES REELLES		0,00	605 175,36	1 144 641,00	622 423,08
Equipements départementaux		0,00	0,00	300 000,00	21 000,00
203	Frais d'études, recherche, développement	0,00	0,00	0,00	0,00
205	Licences, logiciels, droits similaires	0,00	0,00	0,00	0,00
215	Install., matériel, outillage techniques	0,00	0,00	0,00	15 000,00
216	Collections et oeuvres d'art	0,00	0,00	0,00	0,00
218	Autres immobilisations corporelles	0,00	0,00	0,00	6 000,00
231	Immobilisations corporelles en cours	0,00	0,00	300 000,00	0,00
Equipements non départementaux (c/204)		0,00	605 175,36	844 641,00	601 423,08
RECETTES REELLES		0,00	0,00	0,00	0,00
131	Subv. d'équipement transférables	0,00	0,00	0,00	0,00
132	Subv. d'équipement non transférables	0,00	0,00	0,00	0,00

FONCTIONNEMENT

Art. (1)	Libellé	0 Services communs	1 Culture		
			11 Activités artistiques, action culturelle	12 Patrimoine (musées, monuments...)	13 Bibliothèques et médiathèques
DEPENSES REELLES		7 873 530,00	5 107 140,00	840 700,00	681 604,00
606	Achats non stockés de matières et fourni	0,00	15 000,00	13 850,00	285 000,00
611	Contrats de prestations de services	0,00	215 000,00	463 400,00	257 504,00
613	Locations	0,00	17 000,00	0,00	0,00
615	Entretien et réparations	0,00	0,00	0,00	0,00
616	Primes d'assurances	0,00	0,00	0,00	0,00
618	Divers	0,00	0,00	10 400,00	33 300,00
621	Personnel extérieur au service	12 000,00	0,00	0,00	0,00
622	Rémunérations intermédiaires, honoraires	2 900,00	0,00	0,00	0,00
623	Pub., publications, relations publiques	0,00	0,00	89 300,00	1 000,00
624	Transports biens, transports collectifs	0,00	41 500,00	36 000,00	0,00
625	Déplacements et missions	0,00	0,00	0,00	0,00
626	Frais postaux et frais télécommunication	0,00	0,00	100,00	0,00
628	Divers	0,00	30 000,00	52 400,00	0,00
633	Impôts, taxes, versements (autre orga.)	37 870,00	0,00	0,00	0,00
637	Autres impôts, taxes (autres organismes)	0,00	0,00	0,00	0,00
6411	Personnel titulaire	4 987 690,00	0,00	0,00	0,00
6413	Personnel non titulaire	552 280,00	0,00	0,00	0,00
6414	Personnel rémunéré à la vacation	58 000,00	0,00	0,00	0,00
645	Charges sécurité sociale et prévoyance	2 176 400,00	106 500,00	80 000,00	700,00
647	Autres charges sociales	30,00	0,00	0,00	0,00
648	Autres charges de personnel	20 360,00	0,00	0,00	0,00
651	Aides à la personne	0,00	0,00	0,00	0,00
655	Contributions obligatoires	0,00	0,00	0,00	0,00
656	Participations	0,00	500 000,00	0,00	0,00
657	Subventions de fonctionnement versées	26 000,00	4 177 140,00	95 250,00	104 100,00
658	Charges diverses de gestion courante	0,00	5 000,00	0,00	0,00
RECETTES REELLES		315 550,00	5 000,00	0,00	5 000,00

Département de Seine et Marne - Budget général - BP - 2018

Art. (1)	Libellé	0 Services communs	1 Culture		
			11 Activités artistiques, action culturelle	12 Patrimoine (musées, monuments...)	13 Bibliothèques et médiathèques
6419	Remboursements rémunérations personnel	50 000,00	0,00	0,00	0,00
645	Charges sécurité sociale et prévoyance	33 350,00	0,00	0,00	0,00
703	Redevances utilisation du domaine	0,00	0,00	0,00	0,00
708	Autres produits	232 200,00	0,00	0,00	0,00
747	Participations	0,00	0,00	0,00	5 000,00
771	Produits exception. / opérations gestion	0,00	5 000,00	0,00	0,00

(1) Détailler les comptes à trois chiffres sauf pour le compte 641 qui est décliné à quatre chiffres.

IV – ANNEXES	IV
PRESENTATION CROISEE PAR FONCTION	A1/3

FONCTION 3 – Culture, vie sociale, jeunesse, sports et loisirs

INVESTISSEMENT

Art. (1)	Libellé	1 Culture		2 Sports	3 Jeunesse (action socio-éducative...)	TOTAL DE LA FONCTION
		14 Musées	15 Services d'archives			
DEPENSES REELLES		1 936 744,51	34 476,00	495 451,00	0,00	4 838 910,95
Equipements départementaux		1 936 744,51	29 100,00	0,00	0,00	2 286 844,51
203	Frais d'études, recherche, développement	139 177,15	0,00	0,00	0,00	139 177,15
205	Licences, logiciels, droits similaires	160 000,00	0,00	0,00	0,00	160 000,00
215	Install., matériel, outillage techniques	0,00	0,00	0,00	0,00	15 000,00
216	Collections et oeuvres d'art	20 000,00	29 100,00	0,00	0,00	49 100,00
218	Autres immobilisations corporelles	0,00	0,00	0,00	0,00	6 000,00
231	Immobilisations corporelles en cours	1 617 567,36	0,00	0,00	0,00	1 917 567,36
Equipements non départementaux (c/204)		0,00	5 376,00	495 451,00	0,00	2 552 066,44
RECETTES REELLES		603 048,54	0,00	0,00	0,00	603 048,54
131	Subv. d'équipement transférables	50 000,00	0,00	0,00	0,00	50 000,00
132	Subv. d'équipement non transférables	553 048,54	0,00	0,00	0,00	553 048,54

FONCTIONNEMENT

Art. (1)	Libellé	1 Culture		2 Sports	3 Jeunesse (action socio-éducative...)	TOTAL DE LA FONCTION
		14 Musées	15 Services d'archives			
DEPENSES REELLES		502 500,00	372 900,00	3 519 350,00	695 000,00	19 592 724,00
606	Achats non stockés de matières et fourni	40 650,00	222 500,00	0,00	0,00	577 000,00
611	Contrats de prestations de services	360 000,00	39 500,00	39 000,00	0,00	1 374 404,00
613	Locations	11 500,00	0,00	0,00	0,00	28 500,00
615	Entretien et réparations	50 300,00	76 500,00	0,00	0,00	126 800,00
616	Primes d'assurances	600,00	0,00	0,00	0,00	600,00
618	Divers	6 500,00	8 000,00	0,00	0,00	58 200,00
621	Personnel extérieur au service	0,00	0,00	0,00	0,00	12 000,00
622	Rémunérations intermédiaires, honoraires	0,00	0,00	0,00	0,00	2 900,00
623	Pub., publications, relations publiques	500,00	0,00	0,00	0,00	90 800,00
624	Transports biens, transports collectifs	12 000,00	0,00	0,00	0,00	89 500,00
625	Déplacements et missions	0,00	4 400,00	1 000,00	0,00	5 400,00
626	Frais postaux et frais télécommunication	1 000,00	0,00	0,00	0,00	1 100,00
628	Divers	12 200,00	2 000,00	0,00	0,00	96 600,00
633	Impôts, taxes, versements (autre orga.)	0,00	0,00	0,00	0,00	37 870,00
637	Autres impôts, taxes (autres organismes)	50,00	0,00	0,00	0,00	50,00
6411	Personnel titulaire	0,00	0,00	0,00	0,00	4 987 690,00
6413	Personnel non titulaire	0,00	0,00	0,00	0,00	552 280,00
6414	Personnel rémunéré à la vacation	0,00	0,00	0,00	0,00	58 000,00
645	Charges sécurité sociale et prévoyance	1 000,00	0,00	0,00	0,00	2 364 600,00
647	Autres charges sociales	0,00	0,00	0,00	0,00	30,00
648	Autres charges de personnel	0,00	0,00	0,00	0,00	20 360,00
651	Aides à la personne	0,00	0,00	0,00	75 000,00	75 000,00
655	Contributions obligatoires	0,00	0,00	161 000,00	0,00	161 000,00
656	Participations	0,00	0,00	0,00	0,00	500 000,00
657	Subventions de fonctionnement versées	0,00	20 000,00	3 318 350,00	620 000,00	8 360 840,00
658	Charges diverses de gestion courante	6 200,00	0,00	0,00	0,00	11 200,00

Département de Seine et Marne - Budget général - BP - 2018

Art. (1)	Libellé	1 Culture		2 Sports	3 Jeunesse (action socio-éducative...)	TOTAL DE LA FONCTION
		14 Musées	15 Services d'archives			
RECETTES REELLES		0,00	5 150,00	5 000,00	0,00	335 700,00
6419	Remboursements rémunérations personnel	0,00	0,00	0,00	0,00	50 000,00
645	Charges sécurité sociale et prévoyance	0,00	0,00	0,00	0,00	33 350,00
703	Redevances utilisation du domaine	0,00	5 150,00	0,00	0,00	5 150,00
708	Autres produits	0,00	0,00	0,00	0,00	232 200,00
747	Participations	0,00	0,00	0,00	0,00	5 000,00
771	Produits exception. / opérations gestion	0,00	0,00	5 000,00	0,00	10 000,00

IV – ANNEXES	IV
PRESENTATION CROISEE PAR FONCTION	A1/4

FONCTION 4 – Prévention médico-sociale (hors RAR)

INVESTISSEMENT

Art. (1)	Libellé	0 Services communs	1 PMI et planification familiale	2 Prévention et éducation pour la santé	8 Autres actions	TOTAL DE LA FONCTION
DEPENSES REELLES		0,00	0,00	350 000,00	0,00	350 000,00
	Equipements départementaux	0,00	0,00	0,00	0,00	0,00
	Equipements non départementaux (c/204)	0,00	0,00	350 000,00	0,00	350 000,00
RECETTES REELLES		0,00	0,00	0,00	0,00	0,00

FONCTIONNEMENT

Art. (1)	Libellé	0 Services communs	1 PMI et planification familiale	2 Prévention et éducation pour la santé	8 Autres actions	TOTAL DE LA FONCTION
DEPENSES REELLES		16 901 760,00	2 598 100,00	0,00	0,00	19 499 860,00
606	Achats non stockés de matières et fourni	0,00	489 000,00	0,00	0,00	489 000,00
615	Entretien et réparations	0,00	30 000,00	0,00	0,00	30 000,00
617	Etudes et recherches	0,00	2 000,00	0,00	0,00	2 000,00
618	Divers	0,00	350 000,00	0,00	0,00	350 000,00
622	Rémunérations intermédiaires, honoraires	0,00	265 100,00	0,00	0,00	265 100,00
625	Déplacements et missions	0,00	130 000,00	0,00	0,00	130 000,00
628	Divers	0,00	15 000,00	0,00	0,00	15 000,00
633	Impôts, taxes, versements (autre orga.)	85 770,00	0,00	0,00	0,00	85 770,00
6411	Personnel titulaire	11 122 840,00	0,00	0,00	0,00	11 122 840,00
6413	Personnel non titulaire	483 790,00	0,00	0,00	0,00	483 790,00
6414	Personnel rémunéré à la vacation	204 000,00	0,00	0,00	0,00	204 000,00
645	Charges sécurité sociale et prévoyance	5 002 290,00	0,00	0,00	0,00	5 002 290,00
648	Autres charges de personnel	3 070,00	0,00	0,00	0,00	3 070,00
651	Aides à la personne	0,00	10 000,00	0,00	0,00	10 000,00
656	Participations	0,00	1 297 000,00	0,00	0,00	1 297 000,00
657	Subventions de fonctionnement versées	0,00	0,00	0,00	0,00	0,00
673	Titres annulés (sur exercices antérieurs	0,00	10 000,00	0,00	0,00	10 000,00
RECETTES REELLES		61 440,00	685 400,00	0,00	0,00	746 840,00
6419	Remboursements rémunérations personnel	0,00	0,00	0,00	0,00	0,00
645	Charges sécurité sociale et prévoyance	61 440,00	0,00	0,00	0,00	61 440,00
747	Participations	0,00	35 000,00	0,00	0,00	35 000,00
751	Recouvrements de dépenses d'aide sociale	0,00	650 000,00	0,00	0,00	650 000,00
773	Mandats annulés (exercices antérieurs)	0,00	400,00	0,00	0,00	400,00
778	Autres produits exceptionnels	0,00	0,00	0,00	0,00	0,00

(1) Détailler les comptes à trois chiffres sauf pour le compte 641 qui est décliné à quatre chiffres.

IV – ANNEXES	IV
PRESENTATION CROISEE PAR FONCTION	A/5

FONCTION 5 – Action sociale (hors RMI, APA et RSA) (hors RAR)

INVESTISSEMENT

Art. (1)	Libellé	0 Services communs	1 Famille et enfance	2 Personnes handicapées
DEPENSES REELLES		1 957 440,93	216 931,55	241 500,00
Equipements départementaux		1 957 440,93	216 931,55	0,00
203	Frais d'études, recherche, développement	160 016,25	0,00	0,00
218	Autres immobilisations corporelles	60 000,00	0,00	0,00
231	Immobilisations corporelles en cours	1 737 424,68	216 931,55	0,00
Equipements non départementaux (c/204)		0,00	0,00	241 500,00
RECETTES REELLES		0,00	0,00	0,00

FONCTIONNEMENT

Art. (1)	Libellé	0 Services communs	1 Famille et enfance	2 Personnes handicapées
DEPENSES REELLES		48 308 750,00	161 395 759,00	154 727 610,00
606	Achats non stockés de matières et fourni	30 000,00	65 500,00	0,00
611	Contrats de prestations de services	105 000,00	61 000,00	1 000,00
615	Entretien et réparations	538 000,00	0,00	0,00
617	Etudes et recherches	0,00	0,00	0,00
618	Divers	3 500,00	146 000,00	19 650,00
621	Personnel extérieur au service	0,00	0,00	0,00
622	Rémunérations intermédiaires, honoraires	13 700,00	564 000,00	2 000,00
623	Pub., publications, relations publiques	9 000,00	6 000,00	0,00
624	Transports biens, transports collectifs	17 000,00	897 000,00	0,00
625	Déplacements et missions	95 000,00	1 330 000,00	0,00
626	Frais postaux et frais télécommunication	223 700,00	0,00	0,00
627	Services bancaires et assimilés	100,00	0,00	0,00
628	Divers	0,00	10 100,00	6 000,00
633	Impôts, taxes, versements (autre orga.)	241 850,00	0,00	0,00
635	Autres impôts, taxes (Admin Impôts)	0,00	2 000,00	0,00
6411	Personnel titulaire	30 079 040,00	0,00	0,00
6412	Assistants maternelles	0,00	32 978 000,00	0,00
6413	Personnel non titulaire	3 360 440,00	0,00	0,00
645	Charges sécurité sociale et prévoyance	13 533 030,00	9 910 000,00	0,00
647	Autres charges sociales	9 500,00	810 000,00	0,00
648	Autres charges de personnel	49 890,00	15 000,00	0,00
651	Aides à la personne	0,00	2 522 000,00	37 345 000,00
652	Frais de séjour, héberg., inhumation	0,00	104 452 600,00	111 920 000,00
654	Pertes sur créances irrécouvrables	0,00	20 000,00	30 500,00
655	Contributions obligatoires	0,00	0,00	0,00
656	Participations	0,00	1 363 000,00	5 273 700,00
657	Subventions de fonctionnement versées	0,00	6 193 559,00	109 760,00
673	Titres annulés (sur exercices antérieurs	0,00	50 000,00	20 000,00
678	Autres charges exceptionnelles	0,00	0,00	0,00
RECETTES REELLES		501 370,00	1 548 600,00	13 111 147,00
6419	Remboursements rémunérations personnel	170 000,00	20 000,00	0,00
645	Charges sécurité sociale et prévoyance	137 070,00	0,00	0,00
706	Prestations de services	0,00	5 000,00	0,00
708	Autres produits	159 300,00	0,00	0,00
747	Participations	35 000,00	500 000,00	11 736 347,00
751	Recouvrements de dépenses d'aide sociale	0,00	985 000,00	902 200,00
753	Recouvrement indus d'insertion et aides	0,00	0,00	100 300,00

Département de Seine et Marne - Budget général - BP - 2018

Art. (1)	Libellé	0 Services communs	1 Famille et enfance	2 Personnes handicapées
768	Autres produits financiers	0,00	7 400,00	0,00
771	Produits exception. / opérations gestion	0,00	0,00	21 000,00
773	Mandats annulés (exercices antérieurs)	0,00	31 000,00	350 100,00
778	Autres produits exceptionnels	0,00	200,00	1 200,00

(1) Détailler les comptes à trois chiffres sauf pour le compte 641 qui est décliné à quatre chiffres.

IV – ANNEXES	IV
PRESENTATION CROISEE PAR FONCTION	A1/5

FONCTION 5 – Action sociale (hors RMI, APA et RSA)

INVESTISSEMENT

Art. (1)	Libellé	3 Personnes âgées			8 Autres interventions sociales	TOTAL DE LA FONCTION
		31 Forfait autonomie	32 Autres actions de prévention	38 Autres		
DEPENSES REELLES		0,00	0,00	1 543 500,00	492 639,00	4 452 011,48
Equipements départementaux		0,00	0,00	0,00	0,00	2 174 372,48
203	Frais d'études, recherche, développement	0,00	0,00	0,00	0,00	160 016,25
218	Autres immobilisations corporelles	0,00	0,00	0,00	0,00	60 000,00
231	Immobilisations corporelles en cours	0,00	0,00	0,00	0,00	1 954 356,23
Equipements non départementaux (c/204)		0,00	0,00	1 543 500,00	492 639,00	2 277 639,00
RECETTES REELLES		0,00	0,00	0,00	0,00	0,00

FONCTIONNEMENT

Art. (1)	Libellé	3 Personnes âgées			8 Autres interventions sociales	TOTAL DE LA FONCTION
		31 Forfait autonomie	32 Autres actions de prévention	38 Autres		
DEPENSES REELLES		1 129 000,00	1 100 000,00	24 393 113,00	3 299 581,50	394 353 813,50
606	Achats non stockés de matières et fourni	0,00	0,00	0,00	0,00	95 500,00
611	Contrats de prestations de services	0,00	200 000,00	220 000,00	20 000,00	607 000,00
615	Entretien et réparations	0,00	0,00	0,00	0,00	538 000,00
617	Etudes et recherches	0,00	0,00	0,00	0,00	0,00
618	Divers	0,00	0,00	9 950,00	0,00	179 100,00
621	Personnel extérieur au service	0,00	0,00	100,00	0,00	100,00
622	Rémunérations intermédiaires, honoraires	0,00	0,00	15 000,00	107 000,00	701 700,00
623	Pub., publications, relations publiques	0,00	0,00	0,00	0,00	15 000,00
624	Transports biens, transports collectifs	0,00	0,00	0,00	0,00	914 000,00
625	Déplacements et missions	0,00	0,00	0,00	0,00	1 425 000,00
626	Frais postaux et frais télécommunication	0,00	0,00	0,00	0,00	223 700,00
627	Services bancaires et assimilés	0,00	0,00	50,00	0,00	150,00
628	Divers	0,00	0,00	17 500,00	32 000,00	65 600,00
633	Impôts, taxes, versements (autre orga.)	0,00	0,00	0,00	0,00	241 850,00
635	Autres impôts, taxes (Admin Impôts)	0,00	0,00	0,00	0,00	2 000,00
6411	Personnel titulaire	0,00	0,00	0,00	0,00	30 079 040,00
6412	Assistants maternelles	0,00	0,00	0,00	0,00	32 978 000,00
6413	Personnel non titulaire	0,00	0,00	0,00	0,00	3 360 440,00
645	Charges sécurité sociale et prévoyance	0,00	0,00	0,00	0,00	23 443 030,00
647	Autres charges sociales	0,00	0,00	0,00	0,00	819 500,00
648	Autres charges de personnel	0,00	0,00	0,00	0,00	64 890,00
651	Aides à la personne	0,00	300 000,00	717 000,00	1 592 000,00	42 476 000,00
652	Frais de séjour, héberg., inhumation	0,00	0,00	20 210 100,00	9 000,00	236 591 700,00
654	Pertes sur créances irrécouvrables	0,00	0,00	55 000,00	500,00	106 000,00
655	Contributions obligatoires	0,00	0,00	0,00	320 000,00	320 000,00
656	Participations	0,00	0,00	2 742 276,00	55 000,00	9 433 976,00
657	Subventions de fonctionnement versées	1 129 000,00	600 000,00	269 137,00	1 159 081,50	9 460 537,50
673	Titres annulés (sur exercices antérieurs)	0,00	0,00	132 000,00	5 000,00	207 000,00

Département de Seine et Marne - Budget général - BP - 2018

Art. (1)	Libellé	3 Personnes âgées			8 Autres interventions sociales	TOTAL DE LA FONCTION
		31 Forfait autonomie	32 Autres actions de prévention	38 Autres		
678	Autres charges exceptionnelles	0,00	0,00	5 000,00	0,00	5 000,00
RECETTES REELLES		275 894,00	624 912,00	6 113 370,00	7 050,00	22 182 343,00
6419	Remboursements rémunérations personnel	0,00	0,00	0,00	0,00	190 000,00
645	Charges sécurité sociale et prévoyance	0,00	0,00	0,00	0,00	137 070,00
706	Prestations de services	0,00	0,00	0,00	0,00	5 000,00
708	Autres produits	0,00	0,00	0,00	0,00	159 300,00
747	Participations	275 894,00	624 912,00	750 620,00	0,00	13 922 773,00
751	Recouvrements de dépenses d'aide sociale	0,00	0,00	4 956 100,00	1 000,00	6 844 300,00
753	Recouvrement indus d'insertion et aides	0,00	0,00	0,00	0,00	100 300,00
768	Autres produits financiers	0,00	0,00	0,00	0,00	7 400,00
771	Produits exception. / opérations gestion	0,00	0,00	301 200,00	0,00	322 200,00
773	Mandats annulés (exercices antérieurs)	0,00	0,00	105 250,00	1 050,00	487 400,00
778	Autres produits exceptionnels	0,00	0,00	200,00	5 000,00	6 600,00

IV – ANNEXES	IV
PRESENTATION CROISEE PAR FONCTION	A1/5-4

SOUS-FONCTION 5-4 – Revenu minimum d'insertion (hors RAR)

INVESTISSEMENT

Art. (1)	Libellé	1 Insertion sociale	2 Santé	3 Logement	4 Insertion professionnelle
	DEPENSES REELLES	0,00	0,00	0,00	0,00
	Equipements départementaux	0,00	0,00	0,00	0,00
	Equipements non départementaux (c/204)	0,00	0,00	0,00	0,00
	RECETTES REELLES	0,00	0,00	0,00	0,00

FONCTIONNEMENT

Art. (1)	Libellé	1 Insertion sociale	2 Santé	3 Logement	4 Insertion professionnelle
	DEPENSES REELLES	0,00	0,00	0,00	0,00
	RECETTES REELLES	0,00	0,00	0,00	0,00

(1) Détailler les comptes à trois chiffres sauf pour le compte 641 qui est décliné à quatre chiffres et le compte 6516 qui est également décliné à 4 chiffres.

IV – ANNEXES	IV
PRESENTATION CROISEE PAR FONCTION	A1/5-4

SOUS-FONCTION 5-4 – Revenu minimum d'insertion

INVESTISSEMENT

Art. (1)	Libellé	5 Évaluation des dépenses engagées	6 Dépenses de structure	8 Autres dépenses au titre du RMI	TOTAL DE LA SOUS-FONCTION
	DEPENSES REELLES	0,00	0,00	0,00	0,00
	Equipements départementaux	0,00	0,00	0,00	0,00
	Equipements non départementaux (c/204)	0,00	0,00	0,00	0,00
	RECETTES REELLES	0,00	0,00	0,00	0,00

FONCTIONNEMENT

Art. (1)	Libellé	5 Évaluation des dépenses engagées	6 Dépenses de structure	7 Revenu minimum d'insertion - RMA		8 Autres dépenses au titre du RMI	TOTAL DE LA SOUS-FONCTION
				71 Revenu minimum d'insertion - Allocations	72 Revenu minimum d'activité		
	DEPENSES REELLES	0,00	0,00	0,00	0,00	0,00	0,00
	RECETTES REELLES	0,00	0,00	0,00	0,00	0,00	0,00

IV – ANNEXES	IV
PRESENTATION CROISEE PAR FONCTION	A1/5-5

SOUS-FONCTION 5-5 – Personnes dépendantes (APA) (hors RAR)

FONCTIONNEMENT

Art. (1)	Libellé	0 Services communs	1 APA à domicile	2 APA versée au bénéficiaire en établisst	3 APA versée à l'établissement	TOTAL DE LA SOUS-FONCTION
DEPENSES REELLES		1 580 960,00	38 010 000,00	0,00	26 300 000,00	65 890 960,00
633	Impôts, taxes, versements (autre orga.)	7 680,00	0,00	0,00	0,00	7 680,00
6411	Personnel titulaire	1 078 900,00	0,00	0,00	0,00	1 078 900,00
6413	Personnel non titulaire	55 170,00	0,00	0,00	0,00	55 170,00
645	Charges sécurité sociale et prévoyance	438 910,00	0,00	0,00	0,00	438 910,00
648	Autres charges de personnel	300,00	0,00	0,00	0,00	300,00
651	Aides à la personne	0,00	38 010 000,00	0,00	26 300 000,00	64 310 000,00
RECETTES REELLES		22 273 903,00	50 000,00	100 000,00	0,00	22 423 903,00
747	Participations	22 213 903,00	0,00	0,00	0,00	22 213 903,00
753	Recouvrement indus d'insertion et aides	0,00	50 000,00	100 000,00	0,00	150 000,00
773	Mandats annulés (exercices antérieurs)	60 000,00	0,00	0,00	0,00	60 000,00

(1) Détailler les comptes à trois chiffres sauf pour le compte 641 qui est décliné à quatre chiffres.

IV – ANNEXES	IV
PRESENTATION CROISEE PAR FONCTION	A1/5-6

SOUS-FONCTION 5-6 – Revenu de solidarité active (hors RAR)

INVESTISSEMENT

Art. (1)	Libellé	1 Insertion sociale	2 Santé	3 Logement	4 Insertion professionnelle
	DEPENSES REELLES	0,00	0,00	0,00	0,00
	Equipements départementaux	0,00	0,00	0,00	0,00
	Equipements non départementaux (c/204)	0,00	0,00	0,00	0,00
	RECETTES REELLES	0,00	0,00	0,00	0,00

FONCTIONNEMENT

Art. (1)	Libellé	1 Insertion sociale	2 Santé	3 Logement	4 Insertion professionnelle
	DEPENSES REELLES	166 601 490,00	0,00	534 074,00	11 437 986,00
611	Contrats de prestations de services	0,00	0,00	0,00	0,00
618	Divers	0,00	0,00	0,00	50 000,00
622	Rémunérations intermédiaires, honoraires	0,00	0,00	0,00	211 640,00
633	Impôts, taxes, versements (autre orga.)	0,00	0,00	0,00	0,00
6411	Personnel titulaire	0,00	0,00	0,00	0,00
6413	Personnel non titulaire	0,00	0,00	0,00	0,00
645	Charges sécurité sociale et prévoyance	0,00	0,00	0,00	0,00
648	Autres charges de personnel	0,00	0,00	0,00	0,00
65171	RSA - Vers. allocations forfaitaires	136 300 000,00	0,00	0,00	0,00
65172	RSA - Vers. alloc. forfaitaires maj.	29 700 000,00	0,00	0,00	0,00
654	Pertes sur créances irrécouvrables	370 000,00	0,00	0,00	0,00
656	Participations	0,00	0,00	0,00	3 500 000,00
657	Subventions de fonctionnement versées	101 490,00	0,00	534 074,00	7 676 346,00
673	Titres annulés (sur exercices antérieurs)	130 000,00	0,00	0,00	0,00
	RECETTES REELLES	2 010 000,00	0,00	0,00	1 557 001,00
747	Participations	0,00	0,00	0,00	1 556 001,00
753	Recouvrement induit d'insertion et aides	2 010 000,00	0,00	0,00	0,00
773	Mandats annulés (exercices antérieurs)	0,00	0,00	0,00	1 000,00

(1) Détailler les comptes à trois chiffres sauf pour le compte 641 qui est décliné à quatre chiffres, et le compte 6517 qui est décliné à 5 chiffres.

IV – ANNEXES	IV
PRESENTATION CROISEE PAR FONCTION	A1/5-6

SOUS-FONCTION 5-6 – Revenu de solidarité active

INVESTISSEMENT

Art. (1)	Libellé	5 Evaluation des dépenses engagées	6 Dépenses de structure	8 Autres dépenses au titre du RSA	TOTAL DE LA SOUS-FONCTION
	DEPENSES REELLES	0,00	0,00	0,00	0,00
	Equipements départementaux	0,00	0,00	0,00	0,00
	Equipements non départementaux (c/204)	0,00	0,00	0,00	0,00
	RECETTES REELLES	0,00	0,00	0,00	0,00

FONCTIONNEMENT

Art. (1)	Libellé	5 Evaluation des dépenses engagées	6 Dépenses de structure	7 Allocations RSA	8 Autres dépenses au titre du RSA	TOTAL DE LA SOUS-FONCTION
	DEPENSES REELLES	0,00	2 015 830,00	0,00	0,00	180 589 380,00
611	Contrats de prestations de services	0,00	0,00	0,00	0,00	0,00
618	Divers	0,00	0,00	0,00	0,00	50 000,00
622	Rémunérations intermédiaires, honoraires	0,00	0,00	0,00	0,00	211 640,00
633	Impôts, taxes, versements (autre orga.)	0,00	8 710,00	0,00	0,00	8 710,00
6411	Personnel titulaire	0,00	1 351 070,00	0,00	0,00	1 351 070,00
6413	Personnel non titulaire	0,00	165 740,00	0,00	0,00	165 740,00
645	Charges sécurité sociale et prévoyance	0,00	489 760,00	0,00	0,00	489 760,00
648	Autres charges de personnel	0,00	550,00	0,00	0,00	550,00
65171	RSA - Vers. allocations forfaitaires	0,00	0,00	0,00	0,00	136 300 000,00
65172	RSA - Vers. alloc. forfaitaires maj.	0,00	0,00	0,00	0,00	29 700 000,00
654	Pertes sur créances irrécouvrables	0,00	0,00	0,00	0,00	370 000,00
656	Participations	0,00	0,00	0,00	0,00	3 500 000,00
657	Subventions de fonctionnement versées	0,00	0,00	0,00	0,00	8 311 910,00
673	Titres annulés (sur exercices antérieurs)	0,00	0,00	0,00	0,00	130 000,00
	RECETTES REELLES	0,00	0,00	0,00	0,00	3 567 001,00
747	Participations	0,00	0,00	0,00	0,00	1 556 001,00
753	Recouvrement indus d'insertion et aides	0,00	0,00	0,00	0,00	2 010 000,00
773	Mandats annulés (exercices antérieurs)	0,00	0,00	0,00	0,00	1 000,00

IV - ANNEXES	IV
PRESENTATION CROISEE PAR FONCTION	A1/6

FONCTION 6 – Réseaux et infrastructures (hors RAR)

INVESTISSEMENT

Art. (1)	Libellé	0 Services communs	1 Eaux et assainissement	2 Routes et voirie		
				21 Réseau routier départemental	22 Viabilité hivernale et aléas climatiques	28 Autres réseaux de voirie
DEPENSES REELLES		0,00	6 309 282,87	51 154 186,28	0,00	1 000 000,00
Equipements départementaux		0,00	5 000,00	49 468 913,03	0,00	0,00
203	Frais d'études, recherche, développement	0,00	0,00	2 445 659,37	0,00	0,00
205	Licences, logiciels, droits similaires	0,00	0,00	0,00	0,00	0,00
211	Terrains	0,00	0,00	3 019 120,12	0,00	0,00
215	Install., matériel, outillage techniques	0,00	5 000,00	1 729 614,78	0,00	0,00
218	Autres immobilisations corporelles	0,00	0,00	400 000,00	0,00	0,00
231	Immobilisations corporelles en cours	0,00	0,00	39 405 656,86	0,00	0,00
238	Avances commandes immo corporelles	0,00	0,00	2 468 861,90	0,00	0,00
Equipements non départementaux (c/204)		0,00	6 304 282,87	1 685 273,25	0,00	1 000 000,00
RECETTES REELLES		0,00	0,00	3 796 542,05	0,00	101 945,67
132	Subv. d'équipement non transférables	0,00	0,00	3 096 542,05	0,00	101 945,67
134	Fonds affectés à l'équipement non transf	0,00	0,00	700 000,00	0,00	0,00

FONCTIONNEMENT

Art. (1)	Libellé	0 Services communs	1 Eaux et assainissement	2 Routes et voirie		
				21 Réseau routier départemental	22 Viabilité hivernale et aléas climatiques	28 Autres réseaux de voirie
DEPENSES REELLES		25 064 190,00	24 850,00	10 552 220,00	185 500,00	0,00
606	Achats non stockés de matières et fourni	0,00	3 250,00	3 589 500,00	105 500,00	0,00
611	Contrats de prestations de services	0,00	16 350,00	304 000,00	0,00	0,00
613	Locations	0,00	0,00	222 500,00	0,00	0,00
615	Entretien et réparations	0,00	5 250,00	6 263 120,00	80 000,00	0,00
617	Etudes et recherches	0,00	0,00	14 400,00	0,00	0,00
618	Divers	0,00	0,00	4 000,00	0,00	0,00
622	Rémunérations intermédiaires, honoraires	0,00	0,00	12 500,00	0,00	0,00
623	Pub., publications, relations publiques	0,00	0,00	27 000,00	0,00	0,00
628	Divers	647 200,00	0,00	6 100,00	0,00	0,00
633	Impôts, taxes, versements (autre orga.)	115 670,00	0,00	0,00	0,00	0,00
635	Autres impôts, taxes (Admin Impôts)	0,00	0,00	31 000,00	0,00	0,00
637	Autres impôts, taxes (autres organismes)	0,00	0,00	500,00	0,00	0,00
6411	Personnel titulaire	16 939 930,00	0,00	0,00	0,00	0,00
6413	Personnel non titulaire	649 930,00	0,00	0,00	0,00	0,00
645	Charges sécurité sociale et prévoyance	6 690 580,00	0,00	0,00	0,00	0,00
647	Autres charges sociales	0,00	0,00	0,00	0,00	0,00
648	Autres charges de personnel	20 880,00	0,00	0,00	0,00	0,00
656	Participations	0,00	0,00	10 000,00	0,00	0,00
657	Subventions de fonctionnement versées	0,00	0,00	47 600,00	0,00	0,00
671	Charges exceptionnelles opér. de gestion	0,00	0,00	1 000,00	0,00	0,00
678	Autres charges exceptionnelles	0,00	0,00	19 000,00	0,00	0,00
RECETTES REELLES		304 000,00	881 859,00	1 200 000,00	0,00	0,00
6419	Remboursements rémunérations personnel	100 000,00	0,00	0,00	0,00	0,00
703	Redevances utilisation du domaine	0,00	0,00	1 200 000,00	0,00	0,00
706	Prestations de services	0,00	190 000,00	0,00	0,00	0,00
708	Autres produits	204 000,00	0,00	0,00	0,00	0,00

Département de Seine et Marne - Budget général - BP - 2018

Art. (1)	Libellé	0 Services communs	1 Eaux et assainissement	2		
				Routes et voirie		
				21 Réseau routier départemental	22 Viabilité hivernale et aléas climatiques	28 Autres réseaux de voirie
747	Participations	0,00	691 859,00	0,00	0,00	0,00

(1) Détailler les comptes à trois chiffres sauf pour le compte 641 qui est décliné à quatre chiffres.

IV – ANNEXES	IV
PRESENTATION CROISEE PAR FONCTION	A1/6

FONCTION 6 – Réseaux et infrastructures

INVESTISSEMENT

Art. (1)	Libellé	3 Infrastructures ferroviaires et aéroport	4 Infrastructures fluviales, maritimes	8 Autres réseaux	TOTAL DE LA FONCTION
DEPENSES REELLES		0,00	252 309,00	0,00	58 715 778,15
Equipements départementaux		0,00	0,00	0,00	49 473 913,03
203	Frais d'études, recherche, développement	0,00	0,00	0,00	2 445 659,37
205	Licences, logiciels, droits similaires	0,00	0,00	0,00	0,00
211	Terrains	0,00	0,00	0,00	3 019 120,12
215	Install., matériel, outillage techniques	0,00	0,00	0,00	1 734 614,78
218	Autres immobilisations corporelles	0,00	0,00	0,00	400 000,00
231	Immobilisations corporelles en cours	0,00	0,00	0,00	39 405 656,86
238	Avances commandes immo corporelles	0,00	0,00	0,00	2 468 861,90
Equipements non départementaux (c/204)		0,00	252 309,00	0,00	9 241 865,12
RECETTES REELLES		0,00	0,00	0,00	3 898 487,72
132	Subv. d'équipement non transférables	0,00	0,00	0,00	3 198 487,72
134	Fonds affectés à l'équipement non transf	0,00	0,00	0,00	700 000,00

FONCTIONNEMENT

Art. (1)	Libellé	3 Infrastructures ferroviaires et aéroport	4 Infrastructures fluviales, maritimes	8 Autres réseaux	TOTAL DE LA FONCTION
DEPENSES REELLES		0,00	226 750,00	0,00	36 053 510,00
606	Achats non stockés de matières et fourni	0,00	0,00	0,00	3 698 250,00
611	Contrats de prestations de services	0,00	0,00	0,00	320 350,00
613	Locations	0,00	0,00	0,00	222 500,00
615	Entretien et réparations	0,00	0,00	0,00	6 348 370,00
617	Etudes et recherches	0,00	0,00	0,00	14 400,00
618	Divers	0,00	0,00	0,00	4 000,00
622	Rémunérations intermédiaires, honoraires	0,00	0,00	0,00	12 500,00
623	Pub., publications, relations publiques	0,00	0,00	0,00	27 000,00
628	Divers	0,00	0,00	0,00	653 300,00
633	Impôts, taxes, versements (autre orga.)	0,00	0,00	0,00	115 670,00
635	Autres impôts, taxes (Admin Impôts)	0,00	0,00	0,00	31 000,00
637	Autres impôts, taxes (autres organismes)	0,00	0,00	0,00	500,00
6411	Personnel titulaire	0,00	0,00	0,00	16 939 930,00
6413	Personnel non titulaire	0,00	0,00	0,00	649 930,00
645	Charges sécurité sociale et prévoyance	0,00	0,00	0,00	6 690 580,00
647	Autres charges sociales	0,00	0,00	0,00	0,00
648	Autres charges de personnel	0,00	0,00	0,00	20 880,00
656	Participations	0,00	40 750,00	0,00	50 750,00
657	Subventions de fonctionnement versées	0,00	186 000,00	0,00	233 600,00
671	Charges exceptionnelles opér. de gestion	0,00	0,00	0,00	1 000,00
678	Autres charges exceptionnelles	0,00	0,00	0,00	19 000,00
RECETTES REELLES		0,00	233 107,00	0,00	2 618 966,00
6419	Remboursements rémunérations personnel	0,00	0,00	0,00	100 000,00
703	Redevances utilisation du domaine	0,00	0,00	0,00	1 200 000,00
706	Prestations de services	0,00	0,00	0,00	190 000,00
708	Autres produits	0,00	0,00	0,00	204 000,00
747	Participations	0,00	233 107,00	0,00	924 966,00

IV – ANNEXES	IV
PRESENTATION CROISEE PAR FONCTION	A/17

FONCTION 7 – Aménagement et environnement (hors RAR)

INVESTISSEMENT

Art. (1)	Libellé	0 Services communs	1 Aménagement et développement urbain	2 Logement	3 Environnement	
					31 Actions de traitement des déchets	38 Autres actions en faveur milieu naturel
DEPENSES REELLES		0,00	20 492 471,84	538 383,00	3 971,14	1 930 773,53
Equipements départementaux		0,00	629 129,91	0,00	3 971,14	973 051,00
203	Frais d'études, recherche, développement	0,00	0,00	0,00	3 971,14	129 899,24
205	Licences, logiciels, droits similaires	0,00	0,00	0,00	0,00	51 000,00
211	Terrains	0,00	0,00	0,00	0,00	122 727,04
215	Install., matériel, outillage techniques	0,00	0,00	0,00	0,00	374 479,89
218	Autres immobilisations corporelles	0,00	0,00	0,00	0,00	0,00
231	Immobilisations corporelles en cours	0,00	0,00	0,00	0,00	294 944,83
238	Avances commandes immo corporelles	0,00	629 129,91	0,00	0,00	0,00
Equipements non départementaux (c/204)		0,00	19 863 341,93	538 383,00	0,00	957 722,53
RECETTES REELLES		0,00	0,00	100,00	0,00	0,00
131	Subv. d'équipement transférables	0,00	0,00	0,00	0,00	0,00
134	Fonds affectés à l'équipement non transf	0,00	0,00	0,00	0,00	0,00
204	Subventions d'équipement versées	0,00	0,00	100,00	0,00	0,00

FONCTIONNEMENT

Art. (1)	Libellé	0 Services communs	1 Aménagement et développement urbain	2 Logement	3 Environnement	
					31 Actions de traitement des déchets	38 Autres actions en faveur milieu naturel
DEPENSES REELLES		5 452 195,00	842 663,27	4 367 744,00	14 000,00	1 735 018,00
606	Achats non stockés de matières et fourni	1 900,00	0,00	0,00	0,00	34 350,00
611	Contrats de prestations de services	4 715,00	50 000,00	0,00	0,00	64 500,00
613	Locations	0,00	0,00	0,00	0,00	2 500,00
615	Entretien et réparations	0,00	0,00	0,00	0,00	252 000,00
617	Etudes et recherches	0,00	213 630,00	0,00	0,00	114 100,00
622	Rémunérations intermédiaires, honoraires	0,00	0,00	0,00	0,00	2 600,00
623	Pub., publications, relations publiques	0,00	12 000,00	0,00	0,00	4 400,00
625	Déplacements et missions	7 000,00	0,00	0,00	0,00	34 000,00
628	Divers	0,00	0,00	207 524,00	0,00	40 430,00
633	Impôts, taxes, versements (autre orga.)	25 680,00	0,00	0,00	0,00	0,00
635	Autres impôts, taxes (Admin Impôts)	0,00	0,00	0,00	0,00	100,00
6411	Personnel titulaire	3 621 060,00	0,00	0,00	0,00	0,00
6413	Personnel non titulaire	326 300,00	0,00	0,00	0,00	0,00
645	Charges sécurité sociale et prévoyance	1 450 910,00	0,00	0,00	0,00	0,00
647	Autres charges sociales	7 200,00	0,00	0,00	0,00	0,00
648	Autres charges de personnel	7 430,00	0,00	0,00	0,00	0,00
655	Contributions obligatoires	0,00	0,00	3 394 000,00	0,00	0,00
656	Participations	0,00	0,00	0,00	0,00	11 840,00
657	Subventions de fonctionnement versées	0,00	567 033,27	766 220,00	14 000,00	1 174 198,00
RECETTES REELLES		37 570,00	96 264,90	0,00	0,00	16 500,00

Département de Seine et Marne - Budget général - BP - 2018

Art. (1)	Libellé	0	1	2	3	
		Services communs	Aménagement et développement urbain	Logement	Environnement	
					31 Actions de traitement des déchets	38 Autres actions en faveur milieu naturel
6419	Remboursements rémunérations personnel	25 000,00	0,00	0,00	0,00	0,00
645	Charges sécurité sociale et prévoyance	12 570,00	0,00	0,00	0,00	0,00
702	Ventes de récoltes et produits forestier	0,00	0,00	0,00	0,00	10 000,00
703	Redevances utilisation du domaine	0,00	0,00	0,00	0,00	6 500,00
708	Autres produits	0,00	96 264,90	0,00	0,00	0,00
747	Participations	0,00	0,00	0,00	0,00	0,00

(1) Détailler les comptes à trois chiffres sauf pour le compte 641 qui est décliné à quatre chiffres.

IV – ANNEXES	IV
PRESENTATION CROISEE PAR FONCTION	A1/7

FONCTION 7 – Aménagement et environnement

INVESTISSEMENT

Art. (1)	Libellé	4 Aménagement et développement rural	TOTAL DE LA FONCTION
DEPENSES REELLES		2 571 669,44	25 537 268,95
Equipements départementaux		0,00	1 606 152,05
203	Frais d'études, recherche, développement	0,00	133 870,38
205	Licences, logiciels, droits similaires	0,00	51 000,00
211	Terrains	0,00	122 727,04
215	Install., matériel, outillage techniques	0,00	374 479,89
218	Autres immobilisations corporelles	0,00	0,00
231	Immobilisations corporelles en cours	0,00	294 944,83
238	Avances commandes immo corporelles	0,00	629 129,91
Equipements non départementaux (c/204)		2 571 669,44	23 931 116,90
RECETTES REELLES		2 500 000,00	2 500 100,00
131	Subv. d'équipement transférables	0,00	0,00
134	Fonds affectés à l'équipement non transf	2 500 000,00	2 500 000,00
204	Subventions d'équipement versées	0,00	100,00

FONCTIONNEMENT

Art. (1)	Libellé	4 Aménagement et développement rural	TOTAL DE LA FONCTION
DEPENSES REELLES		0,00	12 411 620,27
606	Achats non stockés de matières et fourni	0,00	36 250,00
611	Contrats de prestations de services	0,00	119 215,00
613	Locations	0,00	2 500,00
615	Entretien et réparations	0,00	252 000,00
617	Etudes et recherches	0,00	327 730,00
622	Rémunérations intermédiaires, honoraires	0,00	2 600,00
623	Pub., publications, relations publiques	0,00	16 400,00
625	Déplacements et missions	0,00	41 000,00
628	Divers	0,00	247 954,00
633	Impôts, taxes, versements (autre orga.)	0,00	25 680,00
635	Autres impôts, taxes (Admin Impôts)	0,00	100,00
6411	Personnel titulaire	0,00	3 621 060,00
6413	Personnel non titulaire	0,00	326 300,00
645	Charges sécurité sociale et prévoyance	0,00	1 450 910,00
647	Autres charges sociales	0,00	7 200,00
648	Autres charges de personnel	0,00	7 430,00
655	Contributions obligatoires	0,00	3 394 000,00
656	Participations	0,00	11 840,00
657	Subventions de fonctionnement versées	0,00	2 521 451,27
RECETTES REELLES		0,00	150 334,90
6419	Remboursements rémunérations personnel	0,00	25 000,00
645	Charges sécurité sociale et prévoyance	0,00	12 570,00
702	Ventes de récoltes et produits forestier	0,00	10 000,00
703	Redevances utilisation du domaine	0,00	6 500,00
708	Autres produits	0,00	96 264,90
747	Participations	0,00	0,00

IV – ANNEXES	IV
PRESENTATION CROISEE PAR FONCTION	A1/8

FONCTION 8 – Transports (hors RAR)
INVESTISSEMENT

Art. (1)	Libellé	0 Services communs	1 Transports scolaires	2 Transports publics de voyageurs	
				21 Routier	22 Ferroviaire
				DEPENSES REELLES	
Equipements départementaux		598 000,00	0,00	4 176 866,58	0,00
203	Frais d'études, recherche, développement	598 000,00	0,00	30 000,00	0,00
211	Terrains	0,00	0,00	510 000,00	0,00
215	Install., matériel, outillage techniques	0,00	0,00	23 600,00	0,00
231	Immobilisations corporelles en cours	0,00	0,00	3 613 266,58	0,00
238	Avances commandes immo corporelles	0,00	0,00	0,00	0,00
Equipements non départementaux (c/204)		0,00	0,00	2 443 950,92	350 000,00
RECETTES REELLES		0,00	0,00	2 743 500,00	0,00
132	Subv. d'équipement non transférables	0,00	0,00	2 743 500,00	0,00

FONCTIONNEMENT

Art. (1)	Libellé	0 Services communs	1 Transports scolaires	2 Transports publics de voyageurs	
				21 Routier	22 Ferroviaire
				DEPENSES REELLES	
611	Contrats de prestations de services	200,00	60 000,00	7 242 840,17	0,00
615	Entretien et réparations	0,00	0,00	520 000,00	0,00
622	Rémunérations intermédiaires, honoraires	1 700,00	0,00	63 100,00	0,00
623	Pub., publications, relations publiques	3 000,00	0,00	0,00	0,00
624	Transports biens, transports collectifs	0,00	19 300 000,00	3 390 000,00	0,00
627	Services bancaires et assimilés	0,00	2 000,00	0,00	0,00
628	Divers	0,00	40 000,00	20 000,00	0,00
633	Impôts, taxes, versements (autre orga.)	6 240,00	0,00	0,00	0,00
6411	Personnel titulaire	686 490,00	0,00	0,00	0,00
6413	Personnel non titulaire	221 520,00	0,00	0,00	0,00
645	Charges sécurité sociale et prévoyance	347 400,00	0,00	0,00	0,00
648	Autres charges de personnel	2 750,00	0,00	0,00	0,00
655	Contributions obligatoires	8 264 000,00	0,00	0,00	0,00
656	Participations	2 500 000,00	9 245 000,00	50 000,00	0,00
657	Subventions de fonctionnement versées	0,00	0,00	2 500,00	0,00
671	Charges exceptionnelles opér. de gestion	0,00	0,00	100,00	0,00
673	Titres annulés (sur exercices antérieurs)	0,00	1 000,00	0,00	0,00
678	Autres charges exceptionnelles	0,00	0,00	0,00	0,00
RECETTES REELLES		2 235 300,00	17 364 440,00	2 476 200,00	0,00
706	Prestations de services	0,00	770 000,00	220 000,00	0,00
708	Autres produits	135 200,00	0,00	0,00	0,00
747	Participations	2 100 000,00	16 257 240,00	2 185 000,00	0,00
757	Redevances versées par fermiers, conces.	0,00	0,00	70 000,00	0,00
771	Produits exception. / opérations gestion	0,00	337 100,00	1 100,00	0,00
778	Autres produits exceptionnels	100,00	100,00	100,00	0,00

(1) Détailler les comptes à trois chiffres sauf pour le compte 641 qui est décliné à quatre chiffres.

IV – ANNEXES	IV
PRESENTATION CROISEE PAR FONCTION	A1/8

FONCTION 8 – Transports

INVESTISSEMENT

Art. (1)	Libellé	2 Transports publics de voyageurs			8 Autres	TOTAL DE LA FONCTION
		23 Maritime	24 Fluvial	25 Aérien		
DEPENSES REELLES		0,00	0,00	0,00	0,00	7 568 817,50
Equipements départementaux		0,00	0,00	0,00	0,00	4 774 866,58
203	Frais d'études, recherche, développement	0,00	0,00	0,00	0,00	628 000,00
211	Terrains	0,00	0,00	0,00	0,00	510 000,00
215	Install., matériel, outillage techniques	0,00	0,00	0,00	0,00	23 600,00
231	Immobilisations corporelles en cours	0,00	0,00	0,00	0,00	3 613 266,58
238	Avances commandes immo corporelles	0,00	0,00	0,00	0,00	0,00
Equipements non départementaux (c/204)		0,00	0,00	0,00	0,00	2 793 950,92
RECETTES REELLES		0,00	0,00	0,00	0,00	2 743 500,00
132	Subv. d'équipement non transférables	0,00	0,00	0,00	0,00	2 743 500,00

FONCTIONNEMENT

Art. (1)	Libellé	2 Transports publics de voyageurs			8 Autres	TOTAL DE LA FONCTION
		23 Maritime	24 Fluvial	25 Aérien		
DEPENSES REELLES		0,00	0,00	0,00	0,00	51 969 840,17
611	Contrats de prestations de services	0,00	0,00	0,00	0,00	7 303 040,17
615	Entretien et réparations	0,00	0,00	0,00	0,00	520 000,00
622	Rémunérations intermédiaires, honoraires	0,00	0,00	0,00	0,00	64 800,00
623	Pub., publications, relations publiques	0,00	0,00	0,00	0,00	3 000,00
624	Transports biens, transports collectifs	0,00	0,00	0,00	0,00	22 690 000,00
627	Services bancaires et assimilés	0,00	0,00	0,00	0,00	2 000,00
628	Divers	0,00	0,00	0,00	0,00	60 000,00
633	Impôts, taxes, versements (autre orga.)	0,00	0,00	0,00	0,00	6 240,00
6411	Personnel titulaire	0,00	0,00	0,00	0,00	686 490,00
6413	Personnel non titulaire	0,00	0,00	0,00	0,00	221 520,00
645	Charges sécurité sociale et prévoyance	0,00	0,00	0,00	0,00	347 400,00
648	Autres charges de personnel	0,00	0,00	0,00	0,00	2 750,00
655	Contributions obligatoires	0,00	0,00	0,00	0,00	8 264 000,00
656	Participations	0,00	0,00	0,00	0,00	11 795 000,00
657	Subventions de fonctionnement versées	0,00	0,00	0,00	0,00	2 500,00
671	Charges exceptionnelles opér. de gestion	0,00	0,00	0,00	0,00	100,00
673	Titres annulés (sur exercices antérieurs	0,00	0,00	0,00	0,00	1 000,00
678	Autres charges exceptionnelles	0,00	0,00	0,00	0,00	0,00
RECETTES REELLES		0,00	0,00	0,00	0,00	22 075 940,00
706	Prestations de services	0,00	0,00	0,00	0,00	990 000,00
708	Autres produits	0,00	0,00	0,00	0,00	135 200,00
747	Participations	0,00	0,00	0,00	0,00	20 542 240,00
757	Redevances versées par fermiers, conces.	0,00	0,00	0,00	0,00	70 000,00
771	Produits exception. / opérations gestion	0,00	0,00	0,00	0,00	338 200,00
778	Autres produits exceptionnels	0,00	0,00	0,00	0,00	300,00

IV – ANNEXES	IV
PRESENTATION CROISEE PAR FONCTION	A1/9

FONCTION 9 – Développement économique (hors RAR)

INVESTISSEMENT

Art. (1)	Libellé	0 Services communs	1 Structures animation, développement éco.	2 Agriculture et pêche	
				21 Laboratoire départemental	28 Autres
DEPENSES REELLES		1 032 870,33	195 999,43	0,00	491 100,00
Equipements départementaux		0,00	0,00	0,00	371 100,00
203	Frais d'études, recherche, développement	0,00	0,00	0,00	289 015,00
211	Terrains	0,00	0,00	0,00	60 000,00
237	Avances commandes immo incorporelles	0,00	0,00	0,00	19 085,00
238	Avances commandes immo corporelles	0,00	0,00	0,00	3 000,00
Equipements non départementaux (c/204)		1 032 870,33	195 999,43	0,00	120 000,00
RECETTES REELLES		100 000,00	0,00	0,00	0,00
276	Autres créances immobilisées	100 000,00	0,00	0,00	0,00

FONCTIONNEMENT

Art. (1)	Libellé	0 Services communs	1 Structures animation, développement éco.	2 Agriculture et pêche	
				21 Laboratoire départemental	28 Autres
DEPENSES REELLES		2 137 667,00	1 966 000,00	0,00	733 880,00
611	Contrats de prestations de services	0,00	0,00	0,00	5 000,00
625	Déplacements et missions	0,00	0,00	0,00	0,00
628	Divers	75 000,00	0,00	0,00	4 300,00
656	Participations	60 000,00	70 000,00	0,00	0,00
657	Subventions de fonctionnement versées	2 002 667,00	1 896 000,00	0,00	724 580,00
RECETTES REELLES		0,00	526 000,00	0,00	0,00
736	Impôts et taxes / activités services	0,00	0,00	0,00	0,00
747	Participations	0,00	526 000,00	0,00	0,00
771	Produits exception. / opérations gestion	0,00	0,00	0,00	0,00

(1) Détailler les comptes à trois chiffres sauf pour le compte 641 qui est décliné à quatre chiffres.

IV – ANNEXES	IV
PRESENTATION CROISEE PAR FONCTION	A1/9

FONCTION 9 – Développement économique

INVESTISSEMENT

Art. (1)	Libellé	3 Industrie, commerce et artisanat	4 Développement touristique	5 Maintien services publics non départ.	TOTAL DE LA FONCTION
DEPENSES REELLES		8 521,62	225 194,59	0,00	1 953 685,97
Equipements départementaux		0,00	0,00	0,00	371 100,00
203	Frais d'études, recherche, développement	0,00	0,00	0,00	289 015,00
211	Terrains	0,00	0,00	0,00	60 000,00
237	Avances commandes immo incorporelles	0,00	0,00	0,00	19 085,00
238	Avances commandes immo corporelles	0,00	0,00	0,00	3 000,00
Equipements non départementaux (c/204)		8 521,62	225 194,59	0,00	1 582 585,97
RECETTES REELLES		0,00	0,00	0,00	100 000,00
276	Autres créances immobilisées	0,00	0,00	0,00	100 000,00

FONCTIONNEMENT

Art. (1)	Libellé	3 Industrie, commerce et artisanat	4 Développement touristique	5 Maintien services publics non départ.	TOTAL DE LA FONCTION
DEPENSES REELLES		0,00	63 125,00	0,00	4 900 672,00
611	Contrats de prestations de services	0,00	38 500,00	0,00	43 500,00
625	Déplacements et missions	0,00	1 500,00	0,00	1 500,00
628	Divers	0,00	0,00	0,00	79 300,00
656	Participations	0,00	0,00	0,00	130 000,00
657	Subventions de fonctionnement versées	0,00	23 125,00	0,00	4 646 372,00
RECETTES REELLES		0,00	800 000,00	0,00	1 326 000,00
736	Impôts et taxes / activités services	0,00	800 000,00	0,00	800 000,00
747	Participations	0,00	0,00	0,00	526 000,00
771	Produits exception. / opérations gestion	0,00	0,00	0,00	0,00

IV – ANNEXES	IV
ELEMENTS DU BILAN – ETAT DE LA DETTE – DETAIL DES CREDITS DE TRESORERIE	B1.1

B1.1 – DETAIL DES CREDITS DE TRESORERIE (1)

Nature (Pour chaque ligne, indiquer le numéro de contrat)	Date de la décision de réaliser la ligne de trésorerie (2)	Montant maximum autorisé au 01/01/N	Montant des tirages N-1	Montant des remboursements N-1		Encours restant dû au 01/01/N
				Intérêts (3)	Remboursement du tirage	
5191 Avances du Trésor						
5192 Avances de trésorerie						
51931 Lignes de trésorerie						
CM-171-20021375	02/03/2017	60 000 000,00	0,00	0,00	0,00	0,00
CE-172-9617751164A	17/10/2017	30 000 000,00	0,00	0,00	0,00	0,00
51932 Lignes de trésorerie liées à un emprunt						
SG-40802-15547/012/004	21/12/2004	4 620 000,00	0,00	0,00	0,00	0,00
SG-40902-15786/013/003	29/06/2005	12 000 000,00	0,00	0,00	0,00	0,00
SG-41001-16157/014/004	22/12/2005	5 333 333,37	0,00	0,00	0,00	0,00
BNP-41601-02511-KFC-10055015	03/12/2009	33 554 783,00	34 911 131,00	548,29	34 911 131,00	0,00
5194 Billets de trésorerie						
Programme BT	01/09/2007	250 000 000,00	160 000 000,00	0,00	160 000 000,00	0,00
5198 Autres crédits de trésorerie						
519 Crédits de trésorerie (Total)		395 508 116,37	194 911 131,00	548,29	194 911 131,00	0,00

(1) Circulaire n° NOR : INTB8900071C du 22/02/1989.

(2) Indiquer la date de la délibération de l'assemblée autorisant la ligne de trésorerie ou la date de la décision de l'ordonnateur de réaliser la ligne de trésorerie sur la base d'un montant maximum autorisé par l'organe délibérant (article L. 3211-2 du CGCT).

(3) Il s'agit des intérêts comptabilisés au compte 6615, sauf pour les emprunts assortis d'une option de tirage sur ligne de trésorerie pour lesquels les intérêts sont comptabilisés au compte 66111 et sauf pour les billets de trésorerie pour lesquels les intérêts sont comptabilisés au compte 6618.

IV – ANNEXES	IV
ELEMENTS DU BILAN – ETAT DE LA DETTE – REPARTITION PAR NATURE DE DETTE	B1.2

B1.2 – REPARTITION PAR NATURE DE DETTE (hors 16449 et 166)

Nature (Pour chaque ligne, indiquer le numéro de contrat)	Emprunts et dettes à l'origine du contrat													
	Organisme prêteur ou chef de file	Date de signature	Date d'émission ou date de mobilisation (1)	Date du premier remboursement	Nominal (2)	Type de taux d'intérêt (3)	Index (4)	Taux initial		Devise	Périodicité des remboursements (6)	Profil d'amortissement (7)	Possibilité de remboursement anticipé O/N	Catégorie d'emprunt (8)
								Niveau de taux (5)	Taux actuariel					
163 Emprunts obligataires (Total)					208 000 000,00									
31201/EMTN 2012 souche 1	Investisseurs obligataires	22/10/2012	12/11/2012	14/11/2023	30 000 000,00	V	EURIBOR03M	1,538	1,332	EUR	X	F	N	A-1
31301/EMTN 2013 souche 2	Investisseurs obligataires	15/04/2013	06/05/2013	06/05/2022	12 000 000,00	F		2,448	2,448	EUR	X	F	N	A-1
31302/EMTN 2013 souche 4	Investisseurs obligataires	15/04/2013	06/05/2013	06/05/2028	10 000 000,00	F		2,970	2,989	EUR	X	F	N	A-1
31303/EMTN 2013 souche 3	Investisseurs obligataires	15/04/2013	06/05/2013	06/05/2024	8 000 000,00	F		2,566	2,585	EUR	X	F	N	A-1
31304/EMTN 2013 souche 5	Investisseurs obligataires	10/10/2013	14/10/2013	14/10/2020	7 000 000,00	F		2,377	2,401	EUR	X	F	N	A-1
31305/EMTN 2013 souche 6	Investisseurs obligataires	10/10/2013	14/10/2013	14/10/2021	16 000 000,00	F		2,528	2,549	EUR	X	F	N	A-1
31306/EMTN 2013 souche 7	Investisseurs obligataires	10/10/2013	14/10/2013	14/10/2022	7 000 000,00	F		2,641	2,660	EUR	X	F	N	A-1
31401/EMTN 2014 souche 8	Investisseurs obligataires	11/04/2014	15/04/2014	15/04/2022	10 000 000,00	F		2,155	2,156	EUR	X	F	N	A-1
31402/EMTN 2014 souche 9	Investisseurs obligataires	29/04/2014	05/05/2014	06/05/2019	10 000 000,00	V	EURIBOR03M	0,959	0,534	EUR	X	F	N	A-1
31403/EMTN 2014 souche 11	Investisseurs obligataires	29/04/2014	05/05/2014	05/05/2020	11 000 000,00	F		1,674	1,675	EUR	X	F	N	A-1
31404/EMTN 2014 souche 10	Investisseurs obligataires	29/04/2014	05/05/2014	05/05/2021	10 000 000,00	F		1,910	1,911	EUR	X	F	N	A-1
31405/EMTN 2014 souche 12	Investisseurs obligataires	10/10/2014	14/10/2014	14/10/2025	5 000 000,00	F		1,733	1,733	EUR	X	F	N	A-1
31406/EMTN 2014 souche 13	Investisseurs obligataires	12/11/2014	14/11/2014	14/11/2024	5 000 000,00	F		1,830	1,830	EUR	X	F	N	A-1
31407/EMTN 2014 souche 14	Investisseurs obligataires	12/11/2014	14/11/2014	14/11/2025	15 000 000,00	F		1,990	1,990	EUR	X	F	N	A-1
31501/EMTN 2015 souche 15	Investisseurs obligataires	18/02/2015	20/02/2015	20/02/2025	5 000 000,00	V	EURIBOR03M	0,548	0,704	EUR	X	F	N	A-1
31502/EMTN 2015 souche 16	Investisseurs obligataires	03/03/2015	04/03/2015	04/03/2026	10 000 000,00	F		1,350	1,351	EUR	X	F	N	A-1
31503/EMTN 2015 souche 17	Investisseurs obligataires	02/06/2015	05/06/2015	05/06/2024	15 000 000,00	V	EURIBOR03M	0,466	0,622	EUR	X	F	N	A-1
31504/EMTN 2015 souche 18	Investisseurs obligataires	09/06/2015	11/06/2015	11/06/2024	7 000 000,00	F		1,198	1,199	EUR	X	F	N	A-1
31701/EMTN 2017 souche 19	Investisseurs obligataires	17/03/2017	21/03/2017	21/03/2029	15 000 000,00	F		1,512	1,531	EUR	X	F	N	A-1
164 Emprunts auprès d'établissement de crédit (Total)					1 110 967 811,91									
1641 Emprunts en euros (total)					870 345 044,35									
09805/11061	SOCIETE GENERALE	20/09/1998	12/10/1998	12/10/1999	15 244 901,72	F		4,810	4,801	EUR	A	X à la carte	O	A-1
09806/31071348001	CREDIT AGRICOLE Brie-Picardie	14/09/1998	23/12/1998	23/12/1999	19 818 372,24	F		4,480	4,480	EUR	A	X à la carte	O	A-1
09807/29800427	CREDIT FONCIER DE FRANCE	23/12/1998	29/12/1998	29/03/1999	10 671 431,21	F		4,360	4,432	EUR	T	P	O	A-1

Département de Seine et Marne - Budget général - BP - 2018

Nature (Pour chaque ligne, indiquer le numéro de contrat)	Emprunts et dettes à l'origine du contrat													
	Organisme prêteur ou chef de file	Date de signature	Date d'émission ou date de mobilisation (1)	Date du premier remboursement	Nominal (2)	Type de taux d'intérêt (3)	Index (4)	Taux initial		Devise	Périodicité des remboursements (6)	Profil d'amortissement (7)	Possibilité de remboursement anticipé O/N	Catégorie d'emprunt (8)
								Niveau de taux (5)	Taux actuariel					
09901/4854155881	CREDIT AGRICOLE Brie-Picardie	14/09/1998	31/03/1999	31/03/2000	10 671 431,21	F		4,690	4,690	EUR	A	X à la carte	O	A-1
09903/45622809801	CREDIT AGRICOLE Brie-Picardie	08/09/1999	28/12/1999	28/12/2000	4 573 470,52	F		5,890	5,890	EUR	A	X à la carte	O	A-1
09905/69999085629	CREDIT AGRICOLE Brie-Picardie	08/09/1999	28/12/1999	28/06/2000	10 671 431,21	V	EURIBOR03M	3,652	2,784	EUR	S	X à la carte	O	A-1
20302/21479811801	CREDIT AGRICOLE Brie-Picardie	12/03/2003	21/03/2003	21/03/2004	25 000 000,00	F		4,010	4,010	EUR	A	P	O	A-1
20405/60114663492	CREDIT AGRICOLE Brie-Picardie	19/04/2004	19/05/2004	19/05/2005	20 000 000,00	F		3,990	3,990	EUR	A	P	O	A-1
20503/MON256521EUR/0271903	Caisse Française Financ. Local	21/04/2005	05/05/2005	01/06/2006	68 947 884,69	C	INF-FHT	4,190	4,352	EUR	A	C	O	B-2
20505/MON268779EUR/0287110	Caisse Française Financ. Local	12/04/2010	01/05/2010	01/10/2010	48 129 982,79	F		3,585	3,641	EUR	A	C	O	A-1
20508/MON230942EUR/0239184	Caisse Française Financ. Local	14/06/2005	15/06/2005	01/07/2006	25 000 000,00	F		3,540	3,591	EUR	A	X à la carte	O	A-1
20514/MON234073EUR/0242911	Caisse Française Financ. Local	21/04/2005	05/05/2005	01/03/2006	42 721 949,89	C	2xEUR12MPOST et TEC10	3,250	3,250	EUR	A	C	O	D-3
20609/16861	SOCIETE GENERALE	27/12/2006	29/12/2006	29/12/2007	30 000 000,00	F		3,902	3,096	EUR	A	P	O	A-1
20702/MON249523EUR	Caisse Française Financ. Local	13/07/2007	16/07/2007	01/11/2007	25 000 000,00	F		4,680	4,834	EUR	T	P	O	A-1
20703/330/103/01	SOCIETE GENERALE	30/09/2007	28/09/2007	30/09/2008	15 000 000,00	C	CMS 10 ans GBP CMS 10 ans CHF	4,162	3,663	EUR	A	P	O	E-2
20801/MON259953EUR/0275969	Caisse Française Financ. Local	16/06/2008	25/06/2008	01/10/2008	5 000 000,00	F		4,550	4,696	EUR	T	C	O	A-1
20802/MON259954EUR/0275970	Caisse Française Financ. Local	18/06/2008	04/07/2008	01/11/2008	5 000 000,00	F		4,550	4,696	EUR	T	C	O	A-1
20803/MON259955EUR/0275971	Caisse Française Financ. Local	18/06/2008	15/07/2008	01/12/2008	5 000 000,00	F		4,550	4,696	EUR	T	C	O	A-1
20804/MON259956EUR/0275972	Caisse Française Financ. Local	18/06/2008	25/07/2008	01/01/2009	5 000 000,00	F		4,550	4,695	EUR	T	C	O	A-1
20901/1127446	CDC FONDS D'EPARGNE	11/12/2008	15/06/2009	01/10/2009	15 000 000,00	V	EURIBOR03M	3,766	0,908	EUR	T	P	O	A-1
21101/XU00335873	Crédit Agricole CIB	14/12/2010	14/03/2011	14/03/2012	10 000 000,00	F		3,050	3,127	EUR	A	C	O	A-1
21102/XU00335883	Crédit Agricole CIB	14/12/2010	14/03/2011	14/03/2012	10 000 000,00	F		3,050	3,127	EUR	A	C	O	A-1
21103/XU00335893	Crédit Agricole CIB	14/12/2010	14/03/2011	14/03/2012	30 000 000,00	V	EURIBOR12M	2,499	2,819	EUR	A	C	O	A-1
21104/A7511111	CAISSE D'EPARGNE	21/09/2011	30/09/2011	30/03/2012	35 000 000,00	F		3,485	3,516	EUR	S	P	O	A-1
21105/204057/ex75741	INTESA SANPAOLO (ex BIIS)	14/10/2011	19/10/2011	16/04/2012	9 600 000,00	V	EURIBOR06M	2,544	1,126	EUR	S	C	O	A-1
21106/0421006717201	ARKEA Banque Entreprises	29/06/2011	30/12/2011	30/03/2012	15 000 000,00	V	EURIBOR03M	2,359	1,359	EUR	T	P	O	A-1

Département de Seine et Marne - Budget général - BP - 2018

Nature (Pour chaque ligne, indiquer le numéro de contrat)	Emprunts et dettes à l'origine du contrat													
	Organisme prêteur ou chef de file	Date de signature	Date d'émission ou date de mobilisation (1)	Date du premier remboursement	Nominal (2)	Type de taux d'intérêt (3)	Index (4)	Taux initial		Devise	Périodicité des remboursements (6)	Profil d'amortissement (7)	Possibilité de remboursement anticipé O/N	Catégorie d'emprunt (8)
								Niveau de taux (5)	Taux actuariel					
21107/00353933	Crédit Agricole CIB	08/07/2011	30/12/2011	31/12/2012	10 000 000,00	V	EURIBOR01M	2,083	1,340	EUR	A	P	O	A-1
21201/1209691	CDC FONDS D'EPARGNE	26/12/2011	24/04/2012	01/08/2012	8 000 000,00	V	LEP	4,100	3,073	EUR	T	C	O	A-1
21202/18 159 92 V	CREDIT FONCIER DE FRANCE	07/05/2012	28/09/2012	28/09/2013	5 000 000,00	F		5,020	5,093	EUR	A	C	O	A-1
21203/1227938	CDC FONDS D'EPARGNE	03/08/2012	24/10/2012	01/09/2013	15 000 000,00	F		4,790	4,795	EUR	A	P	O	A-1
21204/87400000101	Crédit Agricole CIB	09/07/2010	19/09/2012	19/12/2012	10 000 000,00	F		4,720	4,916	EUR	T	C	O	A-1
21205/5	CARAC	03/08/2012	23/11/2012	23/11/2013	10 000 000,00	F		4,830	4,830	EUR	A	C	O	A-1
21302/MON281512EUR	Caisse Française Financ. Local	05/12/2013	15/12/2013	01/03/2014	19 936 909,96	F		1,220	1,241	EUR	A	C	N	A-1
21402/MON501758eur/0501872	Caisse Française Financ. Local	01/12/2014	17/12/2014	01/01/2016	9 160 000,00	V	EURIBOR12M	1,029	1,022	EUR	A	C	O	A-1
21501/MIN504525EUR	Caisse Française Financ. Local	17/06/2014	10/07/2015	01/11/2015	20 000 000,00	V	EONIA	1,332	1,752	EUR	T	X à la carte	N	A-1
21502/1380	CDC FONDS D'EPARGNE	25/11/2013	01/12/2015	01/12/2016	10 450 000,00	V	LIVRET A	1,500	2,560	EUR	A	C	N	A-1
21503/84170	Banque Européenne Investissem	13/07/2015	03/11/2015	03/11/2026	10 000 000,00	V	EURIBOR06M	0,319	0,959	EUR	X	F	N	A-1
21601/84170	Banque Européenne Investissem	13/07/2015	01/06/2016	01/06/2026	10 000 000,00	F		0,793	0,796	EUR	X	F	N	A-1
21602/MIN511935EUR	Caisse Française Financ. Local	16/07/2015	10/08/2016	01/12/2016	20 000 000,00	F		1,990	2,005	EUR	T	X à la carte	N	A-1
21603/9825624	CAISSE D'EPARGNE	14/11/2016	20/12/2016	20/12/2017	5 247 278,91	F		0,130	0,130	EUR	A	C	N	A-1
21604/57176/5149594	CDC FONDS D'EPARGNE	07/12/2016	15/12/2016	01/01/2018	4 270 000,00	F		0,000	0,000	EUR	A	C	N	A-1
21701/MIN516168EUR	Caisse Française Financ. Local	16/12/2016	27/03/2017	01/04/2018	5 000 000,00	V	EURIBOR12M	0,271	0,286	EUR	A	X à la carte	O	A-1
21702/847170	Banque Européenne Investissem	13/07/2015	10/07/2017	09/07/2027	10 000 000,00	F		1,105	1,109	EUR	X	F	N	A-1
21703/57174/5149595	CDC FONDS D'EPARGNE	07/12/2016	29/12/2017	01/01/2019	1 230 000,00	V	LIVRET A	1,500	1,502	EUR	A	C	O	A-1
40504/MON266655EUR/0284493	Caisse Française Financ. Local	29/10/2009	01/08/2010	01/08/2011	16 000 000,00	C	EURIBOR12M	3,855	3,908	EUR	A	C	O	B-1
40801/15547/012/001	SOCIETE GENERALE	21/12/2004	28/12/2004	28/12/2005	10 000 000,00	F		3,920	3,877	EUR	A	X à la carte	O	A-1
41502/00002975992J-E6M	CREDIT FONCIER DE FRANCE	28/07/2009	05/07/2010	05/01/2011	20 000 000,00	V	EONIA	1,760	1,260	EUR	S	P	O	A-1
41702/0421006717202	ARKEA Banque Entreprises	19/05/2010	29/04/2011	30/10/2011	30 000 000,00	V	EURIBOR06M	2,059	0,902	EUR	S	P	O	A-1
41802/A75100FH-001	CAISSE D'EPARGNE	27/05/2010	30/03/2011	30/09/2011	35 000 000,00	V	EURIBOR06M	1,920	1,201	EUR	S	X à la carte	O	A-1
41902/A75100J2	CAISSE D'EPARGNE	28/06/2010	30/03/2011	30/09/2011	60 000 000,00	V	EURIBOR06M	1,920	1,160	EUR	S	P	O	A-1
1643 Emprunts en devises (total)					0,00									

Département de Seine et Marne - Budget général - BP - 2018

Nature (Pour chaque ligne, indiquer le numéro de contrat)	Emprunts et dettes à l'origine du contrat													
	Organisme prêteur ou chef de file	Date de signature	Date d'émission ou date de mobilisation (1)	Date du premier remboursement	Nominal (2)	Type de taux d'intérêt (3)	Index (4)	Taux initial		Devise	Périodicité des remboursements (6)	Profil d'amortissement (7)	Possibilité de remboursement anticipé O/N	Catégorie d'emprunt (8)
								Niveau de taux (5)	Taux actuariel					
16441 Emprunts assortis d'une option de tirage sur ligne de trésorerie (total)					240 622 767,56									
40201/69999139983-TAM	CREDIT AGRICOLE Brie-Picardie	07/12/2001	14/02/2002	03/02/2004	22 500 000,00	V	EURIBOR12M	3,644	2,122	EUR	A	X à la carte	O	A-1
40302/MIR237189EUR/0246699	DEXIA - CREDIT LOCAL	09/01/2006	15/10/2008	01/02/2009	20 850 000,00	F		3,254	2,980	EUR	T	P	O	A-1
40403/00223933-2-Fixe	Crédit Agricole CIB	21/07/2006	15/01/2009	15/07/2009	10 000 000,00	F		3,640	3,695	EUR	A	C	O	A-1
40404/00223933-3-Fixe	Crédit Agricole CIB	21/07/2006	15/07/2010	15/10/2010	18 028 169,01	F		2,850	2,924	EUR	T	C	O	A-1
40501/MIR238792-Eonia	DEXIA - CREDIT LOCAL	21/03/2006	09/11/2006	01/02/2018	6 706 137,00	V	EONIA	3,370	3,380	EUR	A	X à la carte	O	A-1
40505/MIR238792EUR/0248666	DEXIA - CREDIT LOCAL	29/10/2009	01/06/2010	01/08/2010	23 538 461,55	F		3,140	3,212	EUR	S	C	O	A-1
40802/15547-012-004-Eonia	SOCIETE GENERALE	21/12/2004	31/12/2004	28/12/2009	15 000 000,00	V	EONIA	2,290	0,880	EUR	A	X à la carte	O	A-1
40902/15786-013-003-Eonia	SOCIETE GENERALE	29/06/2005	28/12/2007	08/07/2010	27 000 000,00	V	EONIA	3,688	3,688	EUR	A	C	O	A-1
41001/16157-014-004-Eonia	SOCIETE GENERALE	22/12/2005	30/12/2005	15/01/2009	20 000 000,00	V	EONIA	2,445	2,445	EUR	A	C	O	A-1
41102/00778005692T	CREDIT FONCIER DE FRANCE	22/02/2007	20/01/2009	15/01/2010	27 000 000,00	F		3,650	3,650	EUR	A	C	O	A-1
41601/02511-KFC-10055015-	BANQUE NATIONALE DE PARIS	03/12/2009	14/12/2009	01/12/2015	50 000 000,00	V	EURIBOR01M	0,823	0,823	EUR	A	P	O	A-1
165 Dépôts et cautionnements reçus (Total)					0,00									
167 Emprunts et dettes assortis de conditions particulières (Total)					0,00									
1671 Avances consolidées du Trésor (total)					0,00									
1672 Emprunts sur comptes spéciaux du Trésor (total)					0,00									
1675 Dettes pour METP et PPP (total)					0,00									
1676 Dettes envers locataires-acquéreurs (total)					0,00									
1678 Autres emprunts et dettes (total)					0,00									

Département de Seine et Marne - Budget général - BP - 2018

Nature (Pour chaque ligne, indiquer le numéro de contrat)	Emprunts et dettes à l'origine du contrat													
	Organisme prêteur ou chef de file	Date de signature	Date d'émission ou date de mobilisation (1)	Date du premier remboursement	Nominal (2)	Type de taux d'intérêt (3)	Index (4)	Taux initial		Devise	Périodicité des remboursements (6)	Profil d'amortissement (7)	Possibilité de remboursement anticipé O/N	Catégorie d'emprunt (8)
								Niveau de taux (5)	Taux actuariel					
168 Emprunts et dettes assimilés (Total)					0,00									
1681 Autres emprunts (total)					0,00									
1682 Bons à moyen terme négociables (total)					0,00									
1687 Autres dettes (total)					0,00									
Total général					1 318 967 811,91									

(1) Si un emprunt donne lieu à plusieurs mobilisations, indiquer la date de la première mobilisation.

(2) Nominal : montant emprunté à l'origine.

(3) Type de taux d'intérêt : F : fixe ; V : variable simple ; C : complexe (c'est-à-dire un taux variable qui n'est pas seulement défini comme la simple addition d'un taux usuel de référence et d'une marge exprimée en point de pourcentage).

(4) Mentionner le ou les types d'index (ex : Euribor 3 mois).

(5) Indiquer le niveau de taux à l'origine du contrat.

(6) Indiquer la périodicité des remboursements : A : annuelle ; M : mensuelle, B : bimestrielle, S : semestrielle, T : trimestrielle, X autre.

(7) Indiquer C pour amortissement constant, P pour amortissement progressif, F pour *in fine*, X pour autres à préciser.

(8) Catégorie d'emprunt à l'origine. Exemple A-1 (cf. la classification des emprunts suivant la typologie de la circulaire IOCB1015077C du 25 juin 2010 sur les produits financiers offerts aux collectivités territoriales).

IV – ANNEXES	IV
ELEMENTS DU BILAN – ETAT DE LA DETTE – REPARTITION PAR NATURE DE DETTE	B1.2

B1.2 – REPARTITION PAR NATURE DE DETTE (hors 16449 et 166) (suite)

Nature (Pour chaque ligne, indiquer le numéro de contrat)	Emprunts et dettes au 01/01/N											
	Couverture ? O/N (10)	Montant couvert	Catégorie d'emprunt après couverture éventuelle (11)	Capital restant dû au 01/01/N	Durée résiduelle (en années)	Taux d'intérêt			Annuité de l'exercice			ICNE de l'exercice
						Type de taux (12)	Index (13)	Niveau de taux d'intérêt à la date de vote du budget (14)	Capital	Charges d'intérêt (15)	Intérêts perçus (le cas échéant) (16)	
163 Emprunts obligataires (Total)		0,00		208 000 000,00					0,00	3 461 215,51	0,00	1 566 983,80
31201/EMTN 2012 souche 1	N	0,00	A-1	30 000 000,00	5,86	V	EURIBOR03M	0,871	0,00	298 293,86	0,00	51 806,53
31301/EMTN 2013 souche 2	N	0,00	A-1	12 000 000,00	4,34	F		2,448	0,00	293 700,00	0,00	193 117,81
31302/EMTN 2013 souche 4	N	0,00	A-1	10 000 000,00	10,34	F		2,970	0,00	297 000,00	0,00	195 287,67
31303/EMTN 2013 souche 3	N	0,00	A-1	8 000 000,00	6,34	F		2,566	0,00	205 280,00	0,00	134 978,63
31304/EMTN 2013 souche 5	N	0,00	A-1	7 000 000,00	2,78	F		2,377	0,00	166 390,00	0,00	36 013,18
31305/EMTN 2013 souche 6	N	0,00	A-1	16 000 000,00	3,78	F		2,528	0,00	404 480,00	0,00	87 544,99
31306/EMTN 2013 souche 7	N	0,00	A-1	7 000 000,00	4,78	F		2,641	0,00	184 870,00	0,00	40 012,96
31401/EMTN 2014 souche 8	N	0,00	A-1	10 000 000,00	4,28	F		2,155	0,00	215 500,00	0,00	154 097,26
31402/EMTN 2014 souche 9	N	0,00	A-1	10 000 000,00	1,34	V	EURIBOR03M	0,291	0,00	40 086,22	0,00	10 389,11
31403/EMTN 2014 souche 11	N	0,00	A-1	11 000 000,00	2,34	F		1,674	0,00	184 140,00	0,00	121 582,85
31404/EMTN 2014 souche 10	N	0,00	A-1	10 000 000,00	3,34	F		1,910	0,00	191 000,00	0,00	126 112,33
31405/EMTN 2014 souche 12	N	0,00	A-1	5 000 000,00	7,78	F		1,733	0,00	86 650,00	0,00	18 754,38
31406/EMTN 2014 souche 13	N	0,00	A-1	5 000 000,00	6,86	F		1,830	0,00	91 500,00	0,00	12 032,88
31407/EMTN 2014 souche 14	N	0,00	A-1	15 000 000,00	7,86	F		1,990	0,00	298 500,00	0,00	39 254,79
31501/EMTN 2015 souche 15	N	0,00	A-1	5 000 000,00	7,13	V	EURIBOR03M	0,171	0,00	14 763,75	0,00	3 217,60
31502/EMTN 2015 souche 16	N	0,00	A-1	10 000 000,00	8,17	F		1,350	0,00	135 000,00	0,00	112 068,49
31503/EMTN 2015 souche 17	N	0,00	A-1	15 000 000,00	6,42	V	EURIBOR03M	0,151	0,00	43 401,68	0,00	6 130,86
31504/EMTN 2015 souche 18	N	0,00	A-1	7 000 000,00	6,44	F		1,198	0,00	83 860,00	0,00	46 869,70
31701/EMTN 2017 souche 19	N	0,00	A-1	15 000 000,00	11,21	F		1,512	0,00	226 800,00	0,00	177 711,78
164 Emprunts auprès d'établissement de crédit (Total)		39 370 166,53		607 564 689,14					69 426 412,06	13 666 750,75	108 301,94	3 422 052,94
1641 Emprunts en euros (total)		31 733 945,53		486 152 949,91					56 254 468,30	11 578 653,26	108 301,94	2 593 678,34
09805/11061	N	0,00	A-1	1 225 890,61	0,78	F		4,630	1 225 890,61	47 298,90	0,00	0,00
09806/31071348001	N	0,00	A-1	1 557 431,99	0,97	F		4,480	1 557 431,99	69 772,95	0,00	0,00

Département de Seine et Marne - Budget général - BP - 2018

Nature (Pour chaque ligne, indiquer le numéro de contrat)	Emprunts et dettes au 01/01/N											ICNE de l'exercice
	Couverture ? O/N (10)	Montant couvert	Catégorie d'emprunt après couverture éventuelle (11)	Capital restant dû au 01/01/N	Durée résiduelle (en années)	Taux d'intérêt			Annuité de l'exercice			
						Type de taux (12)	Index (13)	Niveau de taux d'intérêt à la date de vote du budget (14)	Capital	Charges d'intérêt (15)	Intérêts perçus (le cas échéant) (16)	
09807/29800427	N	0,00	A-1	851 719,77	0,99	F		4,360	851 719,77	23 335,07	0,00	0,00
09901/4854155881	O	1 663 897,41	A-1	1 663 897,41	1,24	V	EURIBOR12M-POST	-0,110	812 886,52	78 036,79	78 029,80	30 180,34
09903/45622809801	N	0,00	A-1	769 207,94	1,99	F		5,890	373 601,41	45 306,35	0,00	194,18
09905/69999085629	N	0,00	A-1	1 941 166,07	1,99	V	TAG06M	0,000	734 980,58	816,41	0,00	37,46
20302/21479811801	N	0,00	A-1	2 163 349,76	0,22	F		4,010	2 163 349,76	86 750,32	0,00	0,00
20405/60114663492	N	0,00	A-1	3 390 862,51	1,38	F		3,990	1 662 269,01	135 295,42	0,00	42 894,25
20503/MON256521EUR/0271903	N	0,00	B-2	41 368 730,85	17,40	C	INF-FHT	4,190	2 298 262,82	1 757 424,13	0,00	973 136,83
20505/MON268779EUR/0287110	N	0,00	A-1	13 126 358,95	2,75	F		3,585	4 375 452,98	477 115,80	0,00	80 172,88
20508/MON230942EUR/0239184	N	0,00	A-1	9 200 000,00	7,49	F		3,540	800 000,00	330 203,33	0,00	151 984,00
20514/MON234073EUR/0242911	O	8 544 390,00	A-1	8 544 390,00	2,16	F		3,460	2 848 129,99	316 375,03	0,00	3 353,44
20609/16861	N	0,00	A-1	16 384 376,11	8,99	F		2,315	1 551 247,77	384 566,34	0,00	2 861,56
20702/MON249523EUR	N	0,00	A-1	15 053 406,10	9,57	F		4,680	1 248 952,90	692 214,75	0,00	109 469,31
20703/330/103/01	N	0,00	E-2	11 046 933,68	15,56	C	INF-FHT	3,610	511 940,17	399 661,52	0,00	2 112,85
20801/MON259953EUR/0275969	N	0,00	A-1	1 916 666,79	5,49	F		4,550	333 333,32	82 647,81	0,00	18 410,65
20802/MON259954EUR/0275970	N	0,00	A-1	1 916 666,79	5,58	F		4,550	333 333,32	82 637,28	0,00	12 207,06
20803/MON259955EUR/0275971	N	0,00	A-1	1 916 666,79	5,66	F		4,550	333 333,32	82 637,26	0,00	6 203,59
20804/MON259956EUR/0275972	N	0,00	A-1	2 000 000,12	5,74	F		4,550	333 333,32	86 492,13	0,00	19 379,63
20901/1127446	N	0,00	A-1	10 130 522,99	11,49	V	EURIBOR03M	0,061	699 222,08	13 418,63	0,00	9 415,69
21101/XU00335873	N	0,00	A-1	7 000 000,00	13,94	F		3,050	500 000,00	204 815,97	0,00	9 912,50
21102/XU00335883	N	0,00	A-1	7 000 000,00	13,94	F		3,050	500 000,00	204 815,97	0,00	9 912,50
21103/XU00335893	N	0,00	A-1	21 000 000,00	14,03	F		2,780	1 500 000,00	560 054,16	0,00	27 105,00
21104/A7511111	N	0,00	A-1	26 624 677,52	13,23	F		3,485	1 573 363,28	914 280,99	0,00	220 684,68
21105/204057/ex75741	N	0,00	A-1	5 760 000,00	8,78	V	EURIBOR06M	0,528	640 000,00	29 800,96	0,00	9 110,05
21106/0421006717201	N	0,00	A-1	11 220 172,14	13,98	V	EURIBOR03M	0,661	683 894,80	91 764,75	0,00	634,39
21107/00353933	N	0,00	A-1	7 942 925,59	13,98	V	EURIBOR01M	0,628	405 279,60	67 013,04	0,00	222,44
21201/1209691	N	0,00	A-1	5 066 666,74	9,32	V	LEP	2,600	533 333,32	125 303,94	0,00	19 509,58
21202/18 159 92 V	N	0,00	A-1	3 333 333,35	9,73	F		5,020	333 333,33	169 657,41	0,00	39 741,67
21203/1227938	N	0,00	A-1	11 114 168,91	9,66	F		4,790	892 325,20	532 368,69	0,00	163 655,92
21204/87400000101	N	0,00	A-1	6 500 000,00	9,71	F		4,720	666 666,67	299 064,44	0,00	9 942,59
21205/5	N	0,00	A-1	6 666 666,65	9,89	F		4,830	666 666,67	322 000,00	0,00	29 376,99
21302/MON281512EUR	N	0,00	A-1	8 544 390,00	2,16	F		1,220	2 848 129,99	105 689,36	0,00	59 070,21

Département de Seine et Marne - Budget général - BP - 2018

Nature (Pour chaque ligne, indiquer le numéro de contrat)	Emprunts et dettes au 01/01/N											
	Couverture ? O/N (10)	Montant couvert	Catégorie d'emprunt après couverture éventuelle (11)	Capital restant dû au 01/01/N	Durée résiduelle (en années)	Taux d'intérêt			Annuité de l'exercice			ICNE de l'exercice
						Type de taux (12)	Index (13)	Niveau de taux d'intérêt à la date de vote du budget (14)	Capital	Charges d'intérêt (15)	Intérêts perçus (le cas échéant) (16)	
21402/MON501758eur/0501872	N	0,00	A-1	7 938 666,66	11,99	V	EURIBOR12M	0,619	610 666,67	49 822,85	0,00	39 213,62
21501/MIN504525EUR	N	0,00	A-1	15 875 000,00	16,57	V	EURIBOR03M	1,021	6 250 000,00	155 121,96	0,00	22 573,26
21502/1380	N	0,00	A-1	9 666 249,93	27,90	V	LIVRET A	1,500	391 875,00	169 159,37	0,00	15 457,29
21503/84170	N	0,00	A-1	10 000 000,00	8,83	V	EURIBOR06M	0,064	0,00	21 041,22	0,00	8 043,99
21601/84170	N	0,00	A-1	10 000 000,00	8,41	F		0,793	0,00	79 300,00	0,00	6 608,33
21602/MIN511935EUR	N	0,00	A-1	18 500 000,00	12,91	F		1,990	1 000 000,00	360 687,50	0,00	29 020,83
21603/9825624	N	0,00	A-1	3 498 185,94	1,97	F		0,130	1 749 092,97	4 547,64	0,00	69,48
21604/57176/5149594	N	0,00	A-1	4 270 000,00	18,99	F		0,000	213 500,00	0,00	0,00	0,00
21701/MIN516168EUR	N	0,00	A-1	5 000 000,00	14,24	V	EURIBOR12M	0,271	900 000,00	19 527,78	0,00	11 901,39
21702/847170	N	0,00	A-1	10 000 000,00	9,51	F		1,105	0,00	110 193,05	0,00	52 794,44
21703/57174/5149595	N	0,00	A-1	1 230 000,00	19,99	V	LIVRET A	1,500	0,00	150,53	0,00	18 450,00
40504/MON266655EUR/0284493	N	0,00	B-1	9 000 000,00	8,57	C	EURIBOR12M	3,855	1 000 000,00	351 768,75	0,00	131 070,00
40801/15547/012/001	N	0,00	A-1	4 130 000,00	6,98	F		3,740	590 000,00	154 461,96	0,00	1 103,30
41502/00002975992J-E6M	N	0,00	A-1	14 097 296,34	12,50	V	EURIBOR06M	0,430	930 201,80	59 089,93	0,00	43 101,04
41702/0421006717202	O	21 525 658,12	A-1	21 525 658,12	13,32	F		3,840	1 403 806,83	857 579,12	30 272,14	16 528,40
41802/A75100FH-001	N	0,00	A-1	24 528 037,45	13,23	V	TAG06M	0,470	1 607 923,40	133 603,71	0,00	49 742,85
41902/A75100J2	N	0,00	A-1	42 952 609,34	13,23	V	TAG06M	0,470	2 815 737,13	233 961,99	0,00	87 107,88
1643 Emprunts en devises (total)		0,00		0,00					0,00	0,00	0,00	0,00
16441 Emprunts assortis d'une option de tirage sur ligne de trésorerie (total) (9)		7 636 221,00		121 411 739,23					13 171 943,76	2 088 097,49	0,00	828 374,60
40201/69999139983-TAM	O	7 636 221,00	B-1	7 636 221,00	4,08	C	EURIBOR12M-POST	3,390	1 524 490,00	270 205,56	0,00	0,00
40302/MIR237189EUR/0246699	N	0,00	A-1	12 570 205,72	9,08	F		3,120	1 132 117,90	384 290,28	0,00	60 469,36
40403/00223933-2-Fixe	N	0,00	A-1	4 859 154,93	8,53	F		3,640	539 906,10	179 329,81	0,00	74 243,09
40404/00223933-3-Fixe	N	0,00	A-1	9 859 154,94	8,53	F		2,850	1 126 760,56	272 667,84	0,00	53 922,54
40501/MIR238792-Eonia	N	0,00	A-1	2 825 040,07	9,08	V	EONIA	-0,309	118 816,49	469,55	0,00	8,84
40505/MIR238792EUR/0248666	N	0,00	A-1	13 153 846,20	9,08	F		3,140	1 384 615,38	407 837,70	0,00	157 060,39
40802/15547-012-004-Eonia	N	0,00	A-1	4 620 000,00	6,98	V	EONIA	0,000	660 000,00	1 288,00	0,00	16,29
40902/15786-*013-003-Eonia	N	0,00	A-1	12 000 000,00	7,47	V	EONIA	0,000	1 500 000,00	2 557,18	0,00	40,28
41001/16157-014-004-Eonia	N	0,00	A-1	5 333 333,37	3,04	V	EONIA	0,000	1 333 333,33	432,12	0,00	0,00
41102/00778005692T	N	0,00	A-1	15 000 000,00	9,03	F		3,650	1 500 000,00	547 500,00	0,00	473 850,00
41601/02511-KFC-10055015-	N	0,00	A-1	33 554 783,00	11,91	V	EURIBOR01M	0,121	2 351 904,00	21 519,45	0,00	8 763,81

Département de Seine et Marne - Budget général - BP - 2018

Nature (Pour chaque ligne, indiquer le numéro de contrat)	Emprunts et dettes au 01/01/N											
	Couverture ? O/N (10)	Montant couvert	Catégorie d'emprunt après couverture éventuelle (11)	Capital restant dû au 01/01/N	Durée résiduelle (en années)	Taux d'intérêt			Annuité de l'exercice			ICNE de l'exercice
						Type de taux (12)	Index (13)	Niveau de taux d'intérêt à la date de vote du budget (14)	Capital	Charges d'intérêt (15)	Intérêts perçus (le cas échéant) (16)	
165 Dépôts et cautionnements reçus (Total)		0,00		0,00					0,00	0,00	0,00	0,00
167 Emprunts et dettes assortis de conditions particulières (Total)		0,00		0,00					0,00	0,00	0,00	0,00
1671 Avances consolidées du Trésor (total)		0,00		0,00					0,00	0,00	0,00	0,00
1672 Emprunts sur comptes spéciaux (total)		0,00		0,00					0,00	0,00	0,00	0,00
1675 Dettes pour METP et PPP (total)		0,00		0,00					0,00	0,00	0,00	0,00
1676 Dettes envers locataires-acquéreurs (total)		0,00		0,00					0,00	0,00	0,00	0,00
1678 Autres emprunts et dettes (total)		0,00		0,00					0,00	0,00	0,00	0,00
168 Emprunts et dettes assimilés (Total)		0,00		0,00					0,00	0,00	0,00	0,00
1681 Autres emprunts (total)		0,00		0,00					0,00	0,00	0,00	0,00
1682 Bons à moyen terme négociables (total)		0,00		0,00					0,00	0,00	0,00	0,00
1687 Autres dettes (total)		0,00		0,00					0,00	0,00	0,00	0,00
Total général		39 370 166,53		815 564 689,14					69 426 412,06	17 127 966,26	108 301,94	4 989 036,74

(9) S'agissant des emprunts assortis d'une ligne de trésorerie, il faut faire ressortir le remboursement du capital de la dette prévue pour l'exercice correspondant au véritable endettement.

(10) Si l'emprunt est soumis à couverture, il convient de compléter le tableau « détail des opérations de couverture ».

(11) Catégorie d'emprunt. Exemple A-1 (cf. la classification des emprunts suivant la typologie de la circulaire IOCB1015077C du 25 juin 2010 sur les produits financiers offerts aux collectivités territoriales).

(12) Type de taux d'intérêt après opérations de couverture : F : fixe ; V : variable simple ; C : complexe (c'est-à-dire un taux variable qui n'est pas seulement défini comme la simple addition d'un taux usuel de référence et d'une marge exprimée en point de pourcentage).

(13) Mentionner l'index en cours au 01/01/N après opérations de couverture.

(14) Taux après opérations de couverture éventuelles. Pour les emprunts à taux variable, indiquer le niveau à la date de vote du budget.

(15) Il s'agit des intérêts dus au titre du contrat initial et comptabilisés à l'article 66111 « Intérêts réglés à l'échéance » (intérêts décaissés) et intérêts éventuels dus au titre du contrat d'échange éventuel et comptabilisés à l'article 668.

(16) Indiquer les intérêts éventuellement reçus au titre du contrat d'échange éventuel et comptabilisés au 768.

IV – ANNEXES	IV
ELEMENTS DU BILAN – ETAT DE LA DETTE – REPARTITION DES EMPRUNTS PAR STRUCTURE DE TAUX	B1.3

B1.3 – REPARTITION DES EMPRUNTS PAR STRUCTURE DE TAUX (HORS A1)

Emprunts ventilés par structure de taux selon le risque le plus élevé (Pour chaque ligne, indiquer le numéro de contrat) (1)	Organisme prêteur ou chef de file	Nominal (2)	Capital restant dû au 01/01/N (3)	Type d'indices (4)	Durée du contrat	Dates des périodes bonifiées	Taux minimal (5)	Taux maximal (6)	Coût de sortie (7)	Taux maximal après couverture éventuelle (8)	Niveau du taux à la date de vote du budget (9)	Intérêts à payer au cours de l'exercice (10)	Intérêts à percevoir au cours de l'exercice (le cas échéant) (11)	% par type de taux selon le capital restant dû
Echange de taux, taux variable simple plafonné (cap) ou encadré (tunnel) (A)														
TOTAL (A)		0,00	0,00						0,00			0,00	0,00	0,00
Barrière simple (B)														
20503/MON256521EUR/0271903	Caisse Française Financ. Local	68 947 884,69	41 368 730,85	2	30,00		4,19	6,09	11 919 660,69		4,190	1 757 424,13	0,00	5,07
40201/69999139983-TAM	CREDIT AGRICOLE Brie-Picardie	22 500 000,00	7 636 221,00	1	20,00		TAM + 0,11	TAM + 0,11	34 890,88	EURIBOR12M-POST	3,390	270 205,56	0,00	0,94
40504/MON266655EUR/0284493	Caisse Française Financ. Local	16 000 000,00	9 000 000,00	1	16,00		3,855	EURIBOR12M+0,25	1 567 664,26		3,855	351 768,75	0,00	1,10
TOTAL (B)		107 447 884,69	58 004 951,85						13 522 215,83			2 379 398,44	0,00	7,11
Option d'échange (C)														
TOTAL (C)		0,00	0,00						0,00			0,00	0,00	0,00
Multiplicateur jusqu'à 3 ou multiplicateur jusqu'à 5 capé (D)														
TOTAL (D)		0,00	0,00						0,00			0,00	0,00	0,00
Multiplicateur jusqu'à 5 (E)														
20703/330/103/01	SOCIETE GENERALE	15 000 000,00	11 046 933,68	2	26,00		3,15	3,61 -4(INF-FHT+1)	2 712 747,76		3,610	399 661,52	0,00	1,35
TOTAL (E)		15 000 000,00	11 046 933,68						2 712 747,76			399 661,52	0,00	1,35
Autres types de structures (F)														
TOTAL (F)		0,00	0,00						0,00			0,00	0,00	0,00
TOTAL GENERAL		122 447 884,69	69 051 885,53						16 234 963,59			2 779 059,96	0,00	8,47

(1) Répartir les emprunts selon le type de structure de taux (de A à F selon la classification de la charte de bonne conduite) en fonction du risque le plus élevé à courir sur toute la durée de vie du contrat de prêt et après opérations de couverture éventuelles.

(2) Nominal : montant emprunté à l'origine. En cas de couverture partielle d'un emprunt, indiquer séparément sur deux lignes la part du nominal couvert et la part non couverte.

(3) En cas de couverture partielle d'un emprunt, indiquer séparément sur deux lignes la part du capital restant dû couvert et la part non couverte.

- (4) Indiquer la classification de l'indice sous-jacent suivant la typologie de la circulaire du 25 juin 2010 sur les produits financiers (de 1 à 6). 1 : Indice zone euro / 2 : Indices inflation française ou zone euro ou écart entre ces indices / 3 : Ecart indice zone euro / 4 : Indices hors zone euro ou écart d'indices dont l'un est hors zone euro / 5 : écarts d'indices hors zone euro / 6 : autres indices.
- (5) Taux hors opération de couverture. Indiquer le montant, l'index ou la formule correspondant au taux minimal du contrat de prêt sur toute la durée du contrat.
- (6) Taux hors opération de couverture. Indiquer le montant, l'index ou la formule correspondant au taux maximal du contrat de prêt sur toute la durée du contrat.
- (7) Coût de sortie : indiquer le montant de l'indemnité contractuelle de remboursement définitif de l'emprunt au 01/01/N ou le cas échéant, à la prochaine date d'échéance.
- (8) Montant, index ou formule.
- (9) Indiquer le niveau de taux après opérations de couverture éventuelles. Pour les emprunts à taux variables, indiquer le niveau du taux à la date de vote du budget.
- (10) Indiquer les intérêts à payer au titre du contrat initial et comptabilisés à l'article 66111 et des intérêts éventuels à payer au titre du contrat d'échange et comptabilisés à l'article 668.
- (11) Indiquer les intérêts à percevoir au titre du contrat d'échange et comptabilisés au 768.

IV – ANNEXES	IV
ELEMENTS DU BILAN – ETAT DE LA DETTE – TYPOLOGIE DE LA REPARTITION DE L'ENCOURS	B1.4

B1.4 – TYPOLOGIE DE LA REPARTITION DE L'ENCOURS (1)

Indices sous-jacents		(1) Indices zone euro	(2) Indices inflation française ou zone euro ou écart entre ces indices	(3) Ecart d'indices zone euro	(4) Indices hors zone euro et écarts d'indices dont l'un est un indice hors zone euro	(5) Ecart d'indices hors zone euro	(6) Autres indices
(A) Taux fixe simple. Taux variable simple. Echange de taux fixe contre taux variable ou inversement. Echange de taux structuré contre taux variable ou taux fixe (sens unique). Taux variable simple plafonné (cap) ou encadré (tunnel)	Nombre de produits	76	0	0	0	0	
	% de l'encours	91,6	0,0	0,0	0,0	0,0	
	Montant en euros	746 512 803,61	0,00	0,00	0,00	0,00	
(B) Barrière simple. Pas d'effet de levier	Nombre de produits	2	1	0	0	0	
	% de l'encours	2,04	5,07	0,00	0,00	0,00	
	Montant en euros	16 636 221,00	41 368 730,85	0,00	0,00	0,00	
(C) Option d'échange (swaption)	Nombre de produits	0	0	0	0	0	
	% de l'encours	0,00	0,00	0,00	0,00	0,00	
	Montant en euros	0,00	0,00	0,00	0,00	0,00	
(D) Multiplicateur jusqu'à 3 ; multiplicateur jusqu'à 5 capé	Nombre de produits	0	0	0	0	0	
	% de l'encours	0,00	0,00	0,00	0,00	0,00	
	Montant en euros	0,00	0,00	0,00	0,00	0,00	
(E) Multiplicateur jusqu'à 5	Nombre de produits	0	1	0	0	0	
	% de l'encours	0,00	1,35	0,00	0,00	0,00	
	Montant en euros	0,00	11 046 933,68	0,00	0,00	0,00	
(F) Autres types de structures	Nombre de produits						0
	% de l'encours						0,00
	Montant en euros						0,00

(1) Cette annexe retrace le stock de dette au 01/01/N après opérations de couverture éventuelles.

IV – ANNEXES	IV
ELEMENTS DU BILAN – ETAT DE LA DETTE – DETAIL DES OPERATIONS DE COUVERTURE	B1.5

B1.5 – DETAIL DES OPERATIONS DE COUVERTURE (1)

Instruments de couverture (Pour chaque ligne, indiquer le numéro de contrat)	Emprunt couvert			Instrument de couverture									
	Référence de l'emprunt couvert	Capital restant dû au 01/01/N	Date de fin du contrat	Organisme co-contractant	Type de couverture (3)	Nature de la couverture (change ou taux)	Notionnel de l'instrument de couverture	Date de début du contrat	Date de fin du contrat	Périodicité de règlement des intérêts (4)	Montant des commissions diverses	Primes éventuelles	
												Primes payées pour l'achat d'option	Primes reçues pour la vente d'option
Taux fixe (total)		30 070 048,12					30 070 048,10				0,00	0,00	0,00
SWAP7-2634953C	20514-MON234073EUR/0242911	8 544 390,00	01/03/2020	CREDIT AGRICOLE CIB	SWAP	TAUX	8 544 389,98	02/03/2009	02/03/2020	A	0,00	0,00	0,00
SWAP8-MX3814	41702-0421006717202	21 525 658,12	30/04/2031	ARKEA Banque Entreprises	SWAP	TAUX	21 525 658,12	08/06/2011	30/04/2031	S	0,00	0,00	0,00
Taux variable simple (total)		1 663 897,41					1 663 897,33				0,00	0,00	0,00
SWAP2-85328M	9901-31071348001	1 663 897,41	31/03/2019	Natixis	SWAP	TAUX	1 663 897,33	31/03/1999	31/03/2019	A	0,00	0,00	0,00
Taux complexe (total) (2)		7 636 221,00					7 636 221,00				0,00	0,00	0,00
SWAP1-293333C	40201-69999139983-TAM	7 636 221,00	01/02/2022	CREDIT AGRICOLE CIB	SWAP	TAUX	7 636 221,00	05/06/2003	01/02/2018	A	0,00	0,00	0,00
Total		39 370 166,53					39 370 166,43				0,00	0,00	0,00

(1) Si un instrument couvre plusieurs emprunts, distinguer une ligne par emprunt couvert.

(2) Il s'agit d'un taux variable qui n'est pas défini comme la simple addition d'un taux usuel de référence et d'une marge exprimée en point de pourcentage.

(3) Indiquer s'il s'agit d'un *swap*, d'une option (*cap*, *floor*, *tunnel*, *swaption*).

(4) Indiquer la périodicité de règlement des intérêts : A : annuelle, M : mensuelle, B : bimestrielle, S : semestrielle, T : trimestrielle, X : autre.

IV – ANNEXES	IV
ELEMENTS DU BILAN – ETAT DE LA DETTE – DETAIL DES OPERATIONS DE COUVERTURE	B1.5

B1.5 – DETAIL DES OPERATIONS DE COUVERTURE (1) (suite)

Instruments de couverture (Pour chaque ligne, indiquer le numéro de contrat)	Effet de l'instrument de couverture								
	Référence de l'emprunt couvert	Taux payé		Taux reçu (7)		Charges et produits constatés depuis l'origine du contrat		Catégorie d'emprunt (8)	
		Index (5)	Niveau de taux (6)	Index	Niveau de taux	Charges c/668	Produits c/768	Avant opération de couverture	Après opération de couverture
Taux fixe (total)						13 701 424,09	2 150 853,06		
SWAP7-2634953C	20514-MON234073EUR/0242911	FIXE	3,460	EURIBOR12M-POST et TEC10	0,000	6 379 054,36	680 019,04	D-3	A-1
SWAP8-MX3814	41702-0421006717202	FIXE	3,840	EURIBOR06M-PREFIXE	0,080	7 322 369,73	1 470 834,02	A-1	A-1
Taux variable simple (total)						3 338 141,77	6 031 639,94		
SWAP2-85328M	9901-31071348001	EURIBOR12M-POST	-0,110	FIXE	4,490	3 338 141,77	6 031 639,94	A-1	A-1
Taux complexe (total) (2)						7 956 542,49	4 695 455,37		
SWAP1-293333C	40201-69999139983-TAM	EURIBOR12M-POST	3,390	EURIBOR12M-PREFIXE	-0,100	7 956 542,49	4 695 455,37	A-1	B-1
Total						24 996 108,35	12 877 948,37		

(5) Indiquer l'index utilisé ou la formule de taux.

(6) Pour les emprunts à taux variable, indiquer le niveau à la date de vote du budget.

(7) A compléter si l'instrument de couverture est un *swap*.

(8) Catégorie d'emprunt. Exemple A-1 (cf. la classification des emprunts suivant la typologie de la circulaire IOCB1015077C du 25 juin 2010 sur les produits financiers offerts aux collectivités territoriales).

IV – ANNEXES	IV
ELEMENTS DU BILAN – METHODES UTILISEES	B2

METHODES UTILISEES

Procédure d'amortissement (linéaire, dégressif, variable)	CHOIX DE L'ASSEMBLEE DELIBERANTE	Durée (en années)	Délibération du
	Biens de faible valeur - Seuil unitaire en deçà duquel les immobilisations de peu de valeur s'amortissent sur un an (article D. 3321-1 du CGCT) : 1 000 €		26/06/2015
	Catégories de biens amortis		
L	Frais d'études (si non suivi de travaux)	5	26/06/2015
L	Frais de recherche (si non suivi de travaux)	5	26/06/2015
L	Frais de publicité et d'insertion pour marchés de travaux (si non suivis de travaux)	5	26/06/2015
L	Subventions d'équipements versées- biens mob, mat et études Organismes publics ou privés	5	26/06/2015
L	Subventions d'équipements versées pour les locaux GIP MDPH	1	26/06/2015
L	Subventions d'équipements versées- Bât. et installations Organismes publics ou privés	15	26/06/2015
L	Concessions et droits similaires, brevet (dont logiciels)	5	26/06/2015
L	Bâtiments administratifs	25	26/06/2015
L	Bâtiments scolaires	25	26/06/2015
L	Bâtiments sociaux et médico-sociaux	25	26/06/2015
L	Bâtiments culturels et sportifs (dont musées)	25	26/06/2015
L	Autres bâtiments publics	25	26/06/2015
L	Immeubles de rapport	25	26/06/2015
L	Autres bâtiments privés	25	26/06/2015
L	Installations générales, agencements sur bâtiments publics (propriétés du Département)	15	26/06/2015
L	Réseaux de voirie	0	26/06/2015
L	Installations de voirie	0	26/06/2015
L	Matériel industriel - Gros matériel de laboratoire	10	26/06/2015
L	Matériel industriel - Petit matériel de laboratoire	5	26/06/2015
L	Matériel et outillage technique- Gros outillage	10	26/06/2015
L	Matériel et outillage technique- Petit outillage	5	26/06/2015
L	Matériel et outillage technique- Véhicules industriels et matériel de fauchage	7	26/06/2015
L	Matériel et outillage technique- Engins de travaux Publics et véhicules lourds	10	26/06/2015
L	Installations générales , agencements et aménagements divers	15	26/06/2015
L	Véhicules de transports- Véhicules légers	5	26/06/2015
L	Véhicules de transports- Bibliobus, muséobus, ...	10	26/06/2015
L	Matériel de bureau et matériel informatique- Matériel informatique	5	26/06/2015
L	Matériel de bureau et matériel informatique- Petit matériel de bureau	5	26/06/2015
L	Matériel de bureau et matériel informatique- Gros matériel de bureau	10	26/06/2015

Procédure d'amortissement (linéaire, dégressif, variable)	CHOIX DE L'ASSEMBLEE DELIBERANTE	Délibération du	
L	Matériel informatique scolaire	5	26/06/2015
L	Autres matériels informatiques (gestion de réseau et gestion utilisateur)	5	26/06/2015
L	Matériel de bureau et mobilier scolaire- Gros équipements	10	26/06/2015
L	Matériel de bureau et mobilier scolaire- Gros mobilier de bureau et matériel scientifique	10	26/06/2015
L	Matériel de bureau et mobilier scolaire- Petit mobilier de bureau et petit matériel	5	26/06/2015
L	Matériel de bureau et mobilier scolaire- Matériel audiovisuel	5	26/06/2015
L	Autres matériels de bureau et mobiliers- Gros mobilier de bureau	10	26/06/2015
L	Autres matériels de bureau et mobiliers- Petit mobilier de bureau et matériel médical	5	26/06/2015
L	Autres matériels de bureau et mobiliers- Matériel audiovisuel	5	26/06/2015
L	Matériel de téléphonie	5	26/06/2015
L	Autres matériels spécifiques	5	26/06/2015
L	Subv. équip. versées projets infrastructures intérêt nationale organisme publics ou privés	30	26/06/2015
L	Réseaux divers (infrastructures)	20	26/06/2015

IV – ANNEXES	IV
ELEMENTS DU BILAN – ETAT DES PROVISIONS	B3

PROVISIONS CONSTITUEES AU 01/01/N ET PROVISIONS NOUVELLES

Nature de la provision	Montant de la provision de l'exercice (1) A	Date de constitution de la provision	Montant des provisions constituées au 01/01/N B	Montant total des provisions constituées C = A + B	Montant des reprises D	SOLDE E = C - D
Provisions pour risques et charges (2)	170 000,00		8 254 799,53	8 424 799,53	0,00	8 424 799,53
Provisions pour litiges	0,00		0,00	0,00	0,00	0,00
Provisions pour pertes de change	0,00		0,00	0,00	0,00	0,00
Provisions pour garanties d'emprunts	0,00		0,00	0,00	0,00	0,00
Autres provisions pour risques	170 000,00		8 254 799,53	8 424 799,53	0,00	8 424 799,53
Provision NORD 77 SAAD	0,00	29/11/2013	313 796,00	313 796,00	0,00	313 796,00
Provisions loyers Janic	0,00	29/11/2013	46 411,00	46 411,00	0,00	46 411,00
Provision Contentieux aménagement foncier Coutevroult	0,00	20/11/2015	10 000,00	10 000,00	0,00	10 000,00
Provision Recours TVA Laboratoire	0,00	18/11/2016	250 000,00	250 000,00	0,00	250 000,00
Provision Sécurité des Biens et des personnes 2017	0,00	15/12/2016	150 000,00	150 000,00	0,00	150 000,00
Provision pour inus du RSA 2017	0,00	24/11/2017	7 301 342,53	7 301 342,53	0,00	7 301 342,53
Provision Avance Ile de loisirs de Jablines 2017	0,00	24/11/2017	121 250,00	121 250,00	0,00	121 250,00
Provision Gestion dette Intérêts floorés 2017	0,00	24/11/2017	62 000,00	62 000,00	0,00	62 000,00
Provision Sécurité des Biens et des personnes 2018	150 000,00	21/12/2017	0,00	150 000,00	0,00	150 000,00
Provision complémentaire Recours TVA Laboratoire 2018	20 000,00	21/12/2017	0,00	20 000,00	0,00	20 000,00
Provisions pour dépréciation (2)	0,00		0,00	0,00	0,00	0,00
- des immobilisations	0,00		0,00	0,00	0,00	0,00
- des stocks	0,00		0,00	0,00	0,00	0,00
- des comptes de tiers	0,00		0,00	0,00	0,00	0,00
- des comptes financiers	0,00		0,00	0,00	0,00	0,00
TOTAL PROVISIONS	170 000,00		8 254 799,53	8 424 799,53	0,00	8 424 799,53

(1) Provision nouvelle ou abondement d'une provision déjà constituée.

(2) Indiquer l'objet de la provision (exemples : provision pour litiges au titre du procès, provisions pour dépréciation des immobilisations de l'équipement, ...).

IV – ANNEXES	IV
ELEMENTS DU BILAN – DETAIL DES OPERATIONS POUR COMPTE DE TIERS	B5

CHAPITRE D'OPERATIONS POUR COMPTE DE TIERS (Détail) (1)

N° opération : 05		Intitulé de l'opération : Travaux d'aménagement foncier Messy- Dépenses			Date de la délibération : 29/11/2013
	Pour mémoire réalisations cumulées au 01/01/N (2)	RAR N-1 (3)	Nouveaux crédits votés	Total (4)	
DEPENSES (a)	0,00	0,00	50 000,00	50 000,00	
4544105 Travaux d'aménagement foncier Messy- Dépenses (5)	0,00	0,00	50 000,00	50 000,00	
<i>040 Travaux réalisés par le personnel du mandataire</i>	0,00	0,00	0,00	0,00	
<i>041 Opérations d'ordre à l'intérieur de la section</i>	0,00	0,00	0,00	0,00	
Annulations sur dépenses (c) (6)	0,00	0,00	0,00	0,00	
Dépenses nettes (a – c)	0,00	0,00	50 000,00	50 000,00	
RECETTES (b)	0,00	0,00	0,00	0,00	
Financement par le mandant et par d'autres tiers (7)	0,00	0,00	0,00	0,00	
<i>040 Financement par le mandataire</i>	0,00	0,00	0,00	0,00	
<i>041 Financement par emprunt à la charge du tiers</i>	0,00	0,00	0,00	0,00	
Annulations sur recettes (d) (6)	0,00	0,00	0,00	0,00	
Recettes nettes (b - d)	0,00	0,00	0,00	0,00	

N° opération : 14		Intitulé de l'opération : Travaux d'aménagement foncier Villebéon - dépenses			Date de la délibération : 18/12/2014
	Pour mémoire réalisations cumulées au 01/01/N (2)	RAR N-1 (3)	Nouveaux crédits votés	Total (4)	
DEPENSES (a)	130 026,43	0,00	52 561,59	52 561,59	
4544114 Travaux d'aménagement foncier Villebéon - dépenses (5)	130 026,43	0,00	52 561,59	52 561,59	
<i>040 Travaux réalisés par le personnel du mandataire</i>	0,00	0,00	0,00	0,00	
<i>041 Opérations d'ordre à l'intérieur de la section</i>	0,00	0,00	0,00	0,00	
Annulations sur dépenses (c) (6)	0,00	0,00	0,00	0,00	
Dépenses nettes (a – c)	130 026,43	0,00	52 561,59	52 561,59	
RECETTES (b)	0,00	0,00	0,00	0,00	
Financement par le mandant et par d'autres tiers (7)	0,00	0,00	0,00	0,00	
<i>040 Financement par le mandataire</i>	0,00	0,00	0,00	0,00	
<i>041 Financement par emprunt à la charge du tiers</i>	0,00	0,00	0,00	0,00	

N° opération : 14		Intitulé de l'opération : Travaux d'aménagement foncier Villebéon - dépenses			Date de la délibération : 18/12/2014
	Pour mémoire réalisations cumulées au 01/01/N (2)	RAR N-1 (3)	Nouveaux crédits votés	Total (4)	
Annulations sur recettes (d) (6)	0,00	0,00	0,00	0,00	
Recettes nettes (b - d)	0,00	0,00	0,00	0,00	

N° opération : 19		Intitulé de l'opération : Travaux d'aménagement foncier Canton de La Ferté-sous-Jouarre - Dépenses			Date de la délibération : 18/02/2016
	Pour mémoire réalisations cumulées au 01/01/N (2)	RAR N-1 (3)	Nouveaux crédits votés	Total (4)	
DEPENSES (a)	52 208,00	0,00	10 892,00	10 892,00	
4544119 Travaux d'aménagement foncier Canton de La Ferté-sous-Jouarre - Dépenses (5)	52 208,00	0,00	10 892,00	10 892,00	
<i>040 Travaux réalisés par le personnel du mandataire</i>	0,00	0,00	0,00	0,00	
<i>041 Opérations d'ordre à l'intérieur de la section</i>	0,00	0,00	0,00	0,00	
Annulations sur dépenses (c) (6)	0,00	0,00	0,00	0,00	
Dépenses nettes (a - c)	52 208,00	0,00	10 892,00	10 892,00	
RECETTES (b)	0,00	0,00	0,00	0,00	
Financement par le mandant et par d'autres tiers (7)	0,00	0,00	0,00	0,00	
<i>040 Financement par le mandataire</i>	0,00	0,00	0,00	0,00	
<i>041 Financement par emprunt à la charge du tiers</i>	0,00	0,00	0,00	0,00	
Annulations sur recettes (d) (6)	0,00	0,00	0,00	0,00	
Recettes nettes (b - d)	0,00	0,00	0,00	0,00	

N° opération : 2		Intitulé de l'opération : Aménagement MDPH - Dépenses Aménagement MDPH - Recettes			Date de la délibération : 21/12/2017
	Pour mémoire réalisations cumulées au 01/01/N (2)	RAR N-1 (3)	Nouveaux crédits votés	Total (4)	
DEPENSES (a)	0,00	0,00	96 000,00	96 000,00	
45812 Aménagement MDPH - Dépenses (5)	0,00	0,00	96 000,00	96 000,00	
<i>040 Travaux réalisés par le personnel du mandataire</i>	0,00	0,00	0,00	0,00	
<i>041 Opérations d'ordre à l'intérieur de la section</i>	0,00	0,00	0,00	0,00	
Annulations sur dépenses (c) (6)	0,00	0,00	0,00	0,00	
Dépenses nettes (a - c)	0,00	0,00	96 000,00	96 000,00	
RECETTES (b)	0,00	0,00	96 000,00	96 000,00	
45822 Financement par le mandant et par d'autres tiers (7)	0,00	0,00	96 000,00	96 000,00	

N° opération : 2		Intitulé de l'opération : Aménagement MDPH - Dépenses Aménagement MDPH - Recettes			Date de la délibération : 21/12/2017
	Pour mémoire réalisations cumulées au 01/01/N (2)	RAR N-1 (3)	Nouveaux crédits votés	Total (4)	
040 Financement par le mandataire	0,00	0,00	0,00	0,00	
041 Financement par emprunt à la charge du tiers	0,00	0,00	0,00	0,00	
Annulations sur recettes (d) (6)	0,00	0,00	0,00	0,00	
Recettes nettes (b - d)	0,00	0,00	96 000,00	96 000,00	

N° opération : 24		Intitulé de l'opération : Travaux d'aménagement foncier Déplacements CDAF 2018 - Dépenses			Date de la délibération : 21/12/2017
	Pour mémoire réalisations cumulées au 01/01/N (2)	RAR N-1 (3)	Nouveaux crédits votés	Total (4)	
DEPENSES (a)	0,00	0,00	1 500,00	1 500,00	
4544124 Travaux d'aménagement foncier Déplacements CDAF 2018 - Dépenses (5)	0,00	0,00	1 500,00	1 500,00	
040 Travaux réalisés par le personnel du mandataire	0,00	0,00	0,00	0,00	
041 Opérations d'ordre à l'intérieur de la section	0,00	0,00	0,00	0,00	
Annulations sur dépenses (c) (6)	0,00	0,00	0,00	0,00	
Dépenses nettes (a - c)	0,00	0,00	1 500,00	1 500,00	
RECETTES (b)	0,00	0,00	0,00	0,00	
Financement par le mandant et par d'autres tiers (7)	0,00	0,00	0,00	0,00	
040 Financement par le mandataire	0,00	0,00	0,00	0,00	
041 Financement par emprunt à la charge du tiers	0,00	0,00	0,00	0,00	
Annulations sur recettes (d) (6)	0,00	0,00	0,00	0,00	
Recettes nettes (b - d)	0,00	0,00	0,00	0,00	

N° opération : 25		Intitulé de l'opération : Travaux d'aménagement foncier Hypothèques diverses 2018 - Dépenses			Date de la délibération : 21/12/2017
	Pour mémoire réalisations cumulées au 01/01/N (2)	RAR N-1 (3)	Nouveaux crédits votés	Total (4)	
DEPENSES (a)	0,00	0,00	1 000,00	1 000,00	
4544125 Travaux d'aménagement foncier Hypothèques diverses 2018 - Dépenses (5)	0,00	0,00	1 000,00	1 000,00	
040 Travaux réalisés par le personnel du mandataire	0,00	0,00	0,00	0,00	
041 Opérations d'ordre à l'intérieur de la section	0,00	0,00	0,00	0,00	
Annulations sur dépenses (c) (6)	0,00	0,00	0,00	0,00	
Dépenses nettes (a - c)	0,00	0,00	1 000,00	1 000,00	

N° opération : 25		Intitulé de l'opération : Travaux d'aménagement foncier Hypothèques diverses 2018 - Dépenses			Date de la délibération : 21/12/2017
	Pour mémoire réalisations cumulées au 01/01/N (2)	RAR N-1 (3)	Nouveaux crédits votés	Total (4)	
RECETTES (b)	0,00	0,00	0,00	0,00	
Financement par le mandant et par d'autres tiers (7)	0,00	0,00	0,00	0,00	
<i>040 Financement par le mandataire</i>	0,00	0,00	0,00	0,00	
<i>041 Financement par emprunt à la charge du tiers</i>	0,00	0,00	0,00	0,00	
Annulations sur recettes (d) (6)	0,00	0,00	0,00	0,00	
Recettes nettes (b - d)	0,00	0,00	0,00	0,00	

N° opération : 26		Intitulé de l'opération : Travaux d'aménagement foncier Sognolles-en-Montois - Dépenses			Date de la délibération : 21/12/2017
	Pour mémoire réalisations cumulées au 01/01/N (2)	RAR N-1 (3)	Nouveaux crédits votés	Total (4)	
DEPENSES (a)	0,00	0,00	30 000,00	30 000,00	
4544126 Travaux d'aménagement foncier Sognolles-en-Montois - Dépenses (5)	0,00	0,00	30 000,00	30 000,00	
<i>040 Travaux réalisés par le personnel du mandataire</i>	0,00	0,00	0,00	0,00	
<i>041 Opérations d'ordre à l'intérieur de la section</i>	0,00	0,00	0,00	0,00	
Annulations sur dépenses (c) (6)	0,00	0,00	0,00	0,00	
Dépenses nettes (a - c)	0,00	0,00	30 000,00	30 000,00	
RECETTES (b)	0,00	0,00	0,00	0,00	
Financement par le mandant et par d'autres tiers (7)	0,00	0,00	0,00	0,00	
<i>040 Financement par le mandataire</i>	0,00	0,00	0,00	0,00	
<i>041 Financement par emprunt à la charge du tiers</i>	0,00	0,00	0,00	0,00	
Annulations sur recettes (d) (6)	0,00	0,00	0,00	0,00	
Recettes nettes (b - d)	0,00	0,00	0,00	0,00	

N° opération : 27		Intitulé de l'opération : Travaux d'aménagement foncier Chailly-en-Brie - Dépenses			Date de la délibération : 21/12/2017
	Pour mémoire réalisations cumulées au 01/01/N (2)	RAR N-1 (3)	Nouveaux crédits votés	Total (4)	
DEPENSES (a)	0,00	0,00	70 000,00	70 000,00	
4544127 Travaux d'aménagement foncier Chailly-en-Brie - Dépenses (5)	0,00	0,00	70 000,00	70 000,00	
<i>040 Travaux réalisés par le personnel du mandataire</i>	0,00	0,00	0,00	0,00	
<i>041 Opérations d'ordre à l'intérieur de la section</i>	0,00	0,00	0,00	0,00	

N° opération : 27	Intitulé de l'opération : Travaux d'aménagement foncier Chailly-en-Brie - Dépenses			Date de la délibération : 21/12/2017
	Pour mémoire réalisations cumulées au 01/01/N (2)	RAR N-1 (3)	Nouveaux crédits votés	Total (4)
Annulations sur dépenses (c) (6)	0,00	0,00	0,00	0,00
Dépenses nettes (a – c)	0,00	0,00	70 000,00	70 000,00
RECETTES (b)	0,00	0,00	0,00	0,00
Financement par le mandant et par d'autres tiers (7)	0,00	0,00	0,00	0,00
<i>040 Financement par le mandataire</i>	0,00	0,00	0,00	0,00
<i>041 Financement par emprunt à la charge du tiers</i>	0,00	0,00	0,00	0,00
Annulations sur recettes (d) (6)	0,00	0,00	0,00	0,00
Recettes nettes (b - d)	0,00	0,00	0,00	0,00

(1) Ouvrir un cadre par opération pour compte de tiers.

(2) Ensemble des réalisations connues (hors restes à réaliser).

(3) A remplir uniquement en cas de reprise des résultats de l'exercice précédent, soit après le vote du compte administratif, soit en cas de reprise anticipée des résultats.

(4) Total = Restes à réaliser N-1 + Nouveaux crédits votés.

(5) Inscrire le chapitre et la nature des travaux.

(6) Le chapitre 45 doit être détaillé conformément au plan de comptes, tant en dépenses qu'en recettes.

(7) Indiquer le chapitre.

IV – ANNEXES	IV
ELEMENTS DU BILAN – ETAT DES PRETS	B6

Prêts (compte 274)

Bénéficiaires	Date de la délibération	Encours restant dû au 01/01/N	Montant de l'annuité à recouvrer		ICNE de l'exercice
			Capital	Intérêts	
Assortis d'intérêts (total)		1 268 875,60	147 337,75	38 461,25	231,31
MEA1 - Collège "Ste Geneviève"	17/12/1999	1 147 625,60	147 337,75	38 461,25	231,31
SMEAG - Jablines-Annet	24/11/2017	121 250,00	0,00	0,00	0,00
Non assortis d'intérêts (total)		145 903,60	26 023,85		
Prêt au personnel	31/12/2017	13 782,20	12 811,70		
FUBL - Commune de Fublaines	28/11/1997	132 121,40	13 212,15		

IV – ANNEXES	IV
ELEMENTS DU BILAN EQUILIBRE DES OPERATIONS FINANCIERES – DEPENSES	B7.1

DEPENSES A COUVRIR PAR DES RESSOURCES PROPRES

Art. (1)	Libellé (1)	Propositions nouvelles	Vote (2)
DEPENSES TOTALES A COUVRIR PAR DES RESSOURCES PROPRES =A + B		79 299 162,51	79 299 162,51
16 Emprunts et dettes assimilées (A)		72 015 148,00	72 015 148,00
1631	Emprunts obligataires	0,00	0,00
1641	Emprunts en euros	58 700 000,00	58 700 000,00
1643	Emprunts en devises	0,00	0,00
16441	Opérations afférentes à l'emprunt	13 300 000,00	13 300 000,00
1671	Avances consolidées du Trésor	0,00	0,00
1672	Emprunts sur comptes spéciaux du Trésor	0,00	0,00
1678	Autres emprunts et dettes	0,00	0,00
1681	Autres emprunts	0,00	0,00
1682	Bons à moyen terme négociables	0,00	0,00
1687	Autres dettes	15 148,00	15 148,00
Dépenses et transferts à déduire des ressources propres (B)		7 284 014,51	7 284 014,51
10...	<i>Reprise de dotations, fonds divers et réserves</i>		
10...	Reversement de dotations, fonds divers et réserves		
103	Plan de relance FCTVA	0,00	0,00
139	<i>Subv. invest. transférées cpte résultat</i>	7 284 014,51	7 284 014,51
020	Dépenses imprévues	0,00	0,00

	Op. de l'exercice I	Restes à réaliser en dépenses de l'exercice précédent (3) (4)	Solde d'exécution D001 (3) (4)	TOTAL II
Dépenses à couvrir par des ressources propres	79 299 162,51	0,00	0,00	79 299 162,51

(1) Détailler les chapitres budgétaires par article conformément au plan de comptes.

(2) Crédits de l'exercice votés lors de la séance.

(3) Inscrire uniquement si le compte administratif est voté ou en cas de reprise anticipée des résultats de l'exercice précédent.

(4) Indiquer le montant correspondant figurant en II - Présentation générale du budget – vue d'ensemble.

IV – ANNEXES	IV
ELEMENTS DU BILAN EQUILIBRE DES OPERATIONS FINANCIERES – RECETTES	B7.2

RESSOURCES PROPRES

Art. (1)	Libellé (1)	Propositions nouvelles	Vote (2)
RECETTES (RESSOURCES PROPRES) = a + b		159 725 956,59	III 159 725 956,59
Ressources propres externes de l'année (a)		17 266 866,00	17 266 866,00
10222	FCTVA	16 800 000,00	16 800 000,00
10228	Autres fonds	0,00	0,00
138	Autres subventions invest. non transf.	0,00	0,00
26...	Participations et créances rattachées		
27...	Autres immobilisations financières		
2741	Prêts aux collectivités et aux groupemen	13 213,00	13 213,00
2744	Prêts d'honneur	13 939,00	13 939,00
2748	Autres prêts	147 338,00	147 338,00
2761	Créances avances en garanties d'emprunt	192 376,00	192 376,00
2764	Créances/particuliers, pers. droit privé	100 000,00	100 000,00
Ressources propres internes de l'année (b)		142 459 090,59	142 459 090,59
169	<i>Primes de remboursement des obligations</i>	<i>0,00</i>	<i>0,00</i>
26...	<i>Participations et créances rattachées</i>		
27...	<i>Autres immobilisations financières</i>		
28...	<i>Amortissement des immobilisations</i>		
28031	<i>Frais d'études</i>	<i>880 474,59</i>	<i>880 474,59</i>
28032	<i>Frais de recherche et de développement</i>	<i>2 010,00</i>	<i>2 010,00</i>
28033	<i>Frais d'insertion</i>	<i>19 071,04</i>	<i>19 071,04</i>
2804111	<i>Subv. Etat : Bien mobilier, matériel</i>	<i>0,00</i>	<i>0,00</i>
2804112	<i>Subv. Etat : Bâtiments, installations</i>	<i>131 996,00</i>	<i>131 996,00</i>
2804122	<i>Subv. Régions : Bâtiments, installations</i>	<i>90 836,00</i>	<i>90 836,00</i>
2804132	<i>Subv. Dpt : Bâtiments, installations</i>	<i>122 295,00</i>	<i>122 295,00</i>
2804141	<i>Subv.Cne : Bien mobilier, matériel</i>	<i>1 129 702,85</i>	<i>1 129 702,85</i>
2804142	<i>Subv.Cne : Bâtiments, installations</i>	<i>28 029 433,00</i>	<i>28 029 433,00</i>
2804152	<i>Subv. Grpt : Bâtiments, installations</i>	<i>224 028,00</i>	<i>224 028,00</i>
2804161	<i>Subv. SPIC : Bien mobilier, matériel</i>	<i>6 000,00</i>	<i>6 000,00</i>
2804162	<i>Subv. SPIC : Bâtiments, installations</i>	<i>191 238,00</i>	<i>191 238,00</i>
28041781	<i>Autres EPL: Bien mobilier, matériel</i>	<i>166 425,79</i>	<i>166 425,79</i>
28041782	<i>Autres EPL: Bâtiments, installations</i>	<i>5 593 164,00</i>	<i>5 593 164,00</i>
2804181	<i>Autres org pub - Biens mob, mat, études</i>	<i>162 665,00</i>	<i>162 665,00</i>
2804182	<i>Autres org pub - Bât. et installations</i>	<i>1 559 346,00</i>	<i>1 559 346,00</i>
280421	<i>Privé - Biens mob., matériel et études</i>	<i>1 023 997,90</i>	<i>1 023 997,90</i>
280422	<i>Privé - Bâtiments et installations</i>	<i>1 362 600,00</i>	<i>1 362 600,00</i>
2804412	<i>Sub nat org pub - Bât. et installations</i>	<i>873,00</i>	<i>873,00</i>
2804422	<i>Sub nat privé - Bât. et installations</i>	<i>133,00</i>	<i>133,00</i>
28051	<i>Concessions et droits similaires</i>	<i>2 841 693,59</i>	<i>2 841 693,59</i>
28121	<i>Plantations d'arbres et d'arbustes</i>	<i>28 415,00</i>	<i>28 415,00</i>
281311	<i>Bâtiments administratifs</i>	<i>1 869 271,00</i>	<i>1 869 271,00</i>
281312	<i>Bâtiments scolaires</i>	<i>12 302 406,00</i>	<i>12 302 406,00</i>
281313	<i>Bâtiments sociaux et médico-sociaux</i>	<i>189 002,00</i>	<i>189 002,00</i>
281314	<i>Bâtiments culturels et sportifs</i>	<i>371 295,00</i>	<i>371 295,00</i>
281318	<i>Autres bâtiments publics</i>	<i>9 548,00</i>	<i>9 548,00</i>
281328	<i>Autres bâtiments privés</i>	<i>21 102,00</i>	<i>21 102,00</i>
281351	<i>Bâtiments publics</i>	<i>18 982 461,73</i>	<i>18 982 461,73</i>
281352	<i>Bâtiments privés</i>	<i>140 144,00</i>	<i>140 144,00</i>
28153	<i>Réseaux divers</i>	<i>11 827,00</i>	<i>11 827,00</i>
28157	<i>Matériel et outillage techniques</i>	<i>2 898 465,62</i>	<i>2 898 465,62</i>
28181	<i>Installations générales, aménagt divers</i>	<i>50 705,00</i>	<i>50 705,00</i>

Art. (1)	Libellé (1)	Propositions nouvelles	Vote (2)
28182	Matériel de transport	976 328,67	976 328,67
281831	Matériel informatique scolaire	2 585 331,00	2 585 331,00
281838	Autre matériel informatique	975 328,95	975 328,95
281841	Matériel de bureau et mobilier scolaire	663 400,97	663 400,97
281848	Autres matériels de bureau et mobiliers	129 693,94	129 693,94
28185	Matériel de téléphonie	20 255,57	20 255,57
28188	Autres immo. corporelles	83 718,89	83 718,89
481...	Charges à rép. sur plusieurs exercices		
024	Produits des cessions d'immobilisations	235 000,00	235 000,00
021	Virement de la section de fonctionnement	56 377 407,49	56 377 407,49

	Opérations de l'exercice III	Restes à réaliser en recettes de l'exercice précédent (3) (4)	Solde d'exécution R001 (3) (4)	Affectation R1068 (3)	TOTAL IV
Total ressources propres disponibles	159 725 956,59	0,00	0,00	0,00	159 725 956,59

	Montant	
Dépenses à couvrir par des ressources propres	II	79 299 162,51
Ressources propres disponibles	IV	159 725 956,59
Solde	V = IV - II (5)	80 426 794,08

(1) Les comptes 169, 26, 27, 28 et 481 sont à détailler conformément au plan de comptes.

(2) Crédits de l'exercice votés lors de la séance.

(3) Inscrire uniquement si le compte administratif est voté ou en cas de reprise anticipée des résultats de l'exercice précédent.

(4) Indiquer le montant correspondant figurant en II - Présentation générale du budget - vue d'ensemble.

(5) Indiquer le signe algébrique.

IV – ANNEXES	IV
ENGAGEMENTS HORS BILAN – ENGAGEMENTS DONNES ET RECUS EMPRUNTS GARANTIS	C1.1

C1.1 – ETAT DES EMPRUNTS GARANTIS

Désignation du bénéficiaire	Année de mobilisation et profil d'amortissement de l'emprunt (1)		Objet de l'emprunt garanti	Organisme prêteur ou chef de file	Montant initial	Capital restant dû au 01/01/N	Durée résiduelle	Périodicité des remboursements (2)	Taux initial			Taux à la date de vote du budget (6)			Catégorie d'emprunt (7)	Indices ou devises pouvant modifier l'emprunt	Annuité garantie au cours de l'exercice	
	Année	Profil							Taux (3)	Index (4)	Taux actuariel (5)	Taux (3)	Index (4)	Niveau de taux			En intérêts (8)	En capital
Total des emprunts contractés par des collectivités ou des EP (hors logements sociaux)					17 992 336,78	4 022 933,87											69 720,42	665 793,69
I.M.E. FONTENAY-TRESIGNY	2007	X	2126/1092482/RENOVATION CENTRE HEBERGEMENT	CAISSE DES DEPOTS	207 000,00	120 480,10	9,66	A	V	LIVRET A	2,510	V	LIVRET A	1,550	A-1	EUR	1 867,44	12 077,72
I.M.E. FONTENAY-TRESIGNY	2009	C	2226/1135233/CONSTRUCTION SESSAD	CAISSE DES DEPOTS	1 100 000,00	702 777,72	11,32	T	F		3,840	F		3,840	A-1	EUR	25 738,92	61 111,12
I.M.E. FONTENAY-TRESIGNY	2011	C	2414/1199916/CONSTRUCTION UEPP	CAISSE DES DEPOTS	5 757 309,79	442 857,12	30,81	T	F		0,000	F		0,898	A-1	EUR	15 712,12	14 285,72
MAISON DE RETRAITE ST AILE	1999	C	1691/50095608/REHABILITATION	Caisse Française de Financemen	1 295 816,65	129 581,66	1,49	S	F		4,877	F		4,820	A-1	EUR	5 465,11	64 790,83
SYND. MIXTE GEOTH. CHELLES	2002	P	1779/MPH196557EUR/REFINANCEMENT GEOTH CHELLES	DEXIA CREDIT LOCAL	3 412 290,44	2 225 813,14	14,49	S	F		1,882	V	EURIBOR06M	0,309	A-1	EUR	6 887,04	112 104,17
SYND. MIXTE GEOTH. FONTAINEBLE	1993	P	500/540825/REFINANCEMENT GEOTH FONTAINEBLEAU	CAISSE DES DEPOTS	6 219 919,90	401 424,13	0,39	A	F		2,198	F		3,500	A-1	EUR	14 049,79	401 424,13
Total des emprunts autres que ceux contractés par des collectivités ou des EP (hors logements sociaux)					117 045 103,84	84 445 882,21											2 107 935,33	4 382 504,36
A.D.S.E.A DE SEINE ET MARNE	1998	P	1580/0866172/REHABILITATION	CAISSE DES DEPOTS	4 138 990,82	299 807,53	0,83	A	F		4,063	F		4,300	A-1	EUR	12 891,76	299 807,53
A.D.S.E.A DE SEINE ET MARNE	2003	X	1797/1016047/REHABILITATION STRUCTURE MEDICO-SOCIALE	CAISSE DES DEPOTS	4 662 984,00	2 324 195,29	10,15	A	V	LIVRET A	3,068	V	LIVRET A	1,950	A-1	EUR	45 321,81	217 061,68
A.D.S.E.A DE SEINE ET MARNE	2014	X	2578/1232968/REHABILITATION FOYER	CAISSE DES DEPOTS	2 644 367,19	3 427 759,30	26,56	T	V	LIVRET A	4,132	V	LIVRET A	1,350	A-1	EUR	45 503,62	107 246,46
A.D.S.E.A DE SEINE ET MARNE	2016	X	10257/47098/REHABILITATION MARDANSON	CAISSE DES DEPOTS	1 250 000,00	1 207 630,20	23,61	A	V	LIVRET A	1,350	V	LIVRET A	1,350	A-1	EUR	16 303,01	42 941,79

Désignation du bénéficiaire	Année de mobilisation et profil d'amortissement de l'emprunt (1)		Objet de l'emprunt garanti	Organisme prêteur ou chef de file	Montant initial	Capital restant dû au 01/01/N	Durée résiduelle	Périodicité des remboursements (2)	Taux initial			Taux à la date de vote du budget (6)			Catégorie d'emprunt (7)	Indices ou devises pouvant modifier l'emprunt	Annuité garantie au cours de l'exercice	
	Année	Profil							Taux (3)	Index (4)	Taux actuariel (5)	Taux (3)	Index (4)	Niveau de taux			En intérêts (8)	En capital
A.F.A.S.E.R	2009	P	2292/1117874/CONSTRUCTION D'UNE MAS	CAISSE DES DEPOTS	7 119 256,73	6 367 444,40	27,81	T	F		4,090	F		4,090	A-1	EUR	254 644,03	125 676,09
A.T.S.M.	2004	X	1886/04021250/ACQUISITION D'1 BATIMENT	CREDIT COOPERATIF	322 000,00	33 988,39	1,55	M	V	EURIBOR03M	2,647	V	EURIBOR03M	0,306	A-1	EUR	74,88	21 466,70
AFTAM	2009	X	2208/1130235/ACQUISITION DU CADA	CAISSE DES DEPOTS	1 190 000,00	850 060,99	21,07	A	V	LIVRET A	1,959	V	LIVRET A	1,350	A-1	EUR	11 475,83	48 835,41
AFTAM	2010	C	2286/0077874/CONSTRUCTION FAM	DEXIA CREDIT LOCAL	4 800 000,00	3 680 000,00	22,82	A	V	LIVRET A	1,072	V	LIVRET A	0,750	A-1	EUR	27 600,00	160 000,00
AGOS	2011	C	2367/72197024610/RECONSTRUCTION EHPAD	CREDIT AGRICOLE	5 500 000,00	4 720 833,39	25,49	T	V	LIVRET A	0,852	V	LIVRET A	0,750	A-1	EUR	34 890,63	183 333,32
ALVE	2008	C	2183/1114561/FOYER DE VIE PR ADULTES	CAISSE DES DEPOTS	2 233 077,00	930 448,75	4,58	A	V	LIVRET A	2,224	V	LIVRET A	1,550	A-1	EUR	14 421,96	186 089,75
AS. EQUIPEMENTS PILOTES ROISSY	2012	C	10255/7710702M/EHPAD	CREDIT COOPERATIF	13 307 000,00	12 419 866,66	26,98	A	V	LIVRET A	3,111	V	LIVRET A	3,110	A-1	EUR	386 257,85	443 566,67
AS. EQUIPEMENTS PILOTES ROISSY	2012	P	10256//EHPAD	CREDIT COOPERATIF	5 000 000,00	4 856 711,99	26,40	T	F		3,829	F		4,300	A-1	EUR	207 228,30	100 761,82
ASS. DE GROUPEMENTS EDUCATIFS	1998	P	1585/98032440/REHABILITATION	CREDIT COOPERATIF	4 802 144,04	372 709,65	0,95	T	F		5,095	F		5,000	A-1	EUR	11 719,67	372 709,65
ASSOC. JAVOUHEY (ex ABRI)	2003	X	1806/1018486/REHABILITATION STRUCTURE MEDICO-SOCIALE	CAISSE DES DEPOTS	95 974,24	35 474,14	5,33	A	V	LIVRET A	3,173	V	LIVRET A	1,950	A-1	EUR	691,75	5 972,41
ASSOC. JAVOUHEY (ex ABRI)	2003	X	1807/1018485/CREATION STRUCTURE MEDICO-SOCIALE	CAISSE DES DEPOTS	818 970,69	523 243,09	17,32	A	V	LIVRET A	2,347	V	LIVRET A	1,450	A-1	EUR	7 587,03	31 869,12
ASSOCIAT. FRANCAISE D'ENTRAIDE	1999	P	1628/99006051/EXTENSION MAISON RETRAITE	CREDIT COOPERATIF	182 329,02	24 203,15	1,73	T	F		5,096	F		5,000	A-1	EUR	958,31	13 572,21
ASSOCIAT. FRANCAISE D'ENTRAIDE	1999	P	1712/99006052/EXTENSION MAISON RETRAITE	CREDIT COOPERATIF	3 353 878,38	590 597,90	1,79	M	F		5,054	F		4,400	A-1	EUR	21 674,34	215 525,10
ASSOCIATION ESSAIM GATINAIS	2006	C	1882/1802183V/EXTENSION MAISON RETRAITE	CREDIT FONCIER	203 505,00	129 684,91	18,90	T	F		4,406	F		4,350	A-1	EUR	5 529,95	6 825,52
ASSOCIATION ESSAIM GATINAIS	2006	P	1883/20500223/EXTENSION MAISON RETRAITE	CAISSE D'EPARGNE	1 183 506,23	882 208,51	18,82	T	V	LIVRET A	3,036	V	LIVRET A	2,250	A-1	EUR	19 569,29	33 472,17
ASSOCIATION FAMILIALE AMILLIS	2004	C	1866/45 7362225 92 P/EXTENSION MAISON RETRAITE	CREDIT FONCIER	875 000,00	482 758,54	15,56	A	V	LIVRET A	3,410	V	LIVRET A	2,400	A-1	EUR	11 586,20	30 172,42
ASSOCIATION FAMILIALE AMILLIS	2009	P	2237/1143899/CONSTRUCTION FAM de l'Orangerie	CAISSE DES DEPOTS	804 015,37	630 246,27	23,65	T	F		2,766	F		3,530	A-1	EUR	80 733,55	17 389,01

Désignation du bénéficiaire	Année de mobilisation et profil d'amortissement de l'emprunt (1)		Objet de l'emprunt garanti	Organisme prêteur ou chef de file	Montant initial	Capital restant dû au 01/01/N	Durée résiduelle	Périodicité des remboursements (2)	Taux initial			Taux à la date de vote du budget (6)			Catégorie d'emprunt (7)	Indices ou devises pouvant modifier l'emprunt	Annuité garantie au cours de l'exercice	
	Année	Profil							Taux (3)	Index (4)	Taux actuariel (5)	Taux (3)	Index (4)	Niveau de taux			En intérêts (8)	En capital
ASSOCIATION FAMILIALE AMILLIS	2009	P	2238/1143895/EXTENSION EHPAD	CAISSE DES DEPOTS	557 000,00	517 863,40	23,65	T	F		4,125	F		3,530	A-1	EUR	17 858,11	14 288,29
Aménagement 77 (S.E.S.M.)	2012	X	2523/1237561/AMENAGEMENT ZAC	CAISSE DES DEPOTS	3 000 000,00	3 000 000,00	4,08	A	V	LIVRET A	1,722	V	LIVRET A	1,350	A-1	EUR	40 500,00	0,00
Aménagement 77 (S.E.S.M.)	2010	X	2279/1152090/AMENAGEMENT ZAC	CAISSE DES DEPOTS	840 000,00	840 000,00	4,00	A	V	LIVRET A	1,839	V	LIVRET A	1,350	A-1	EUR	11 340,00	0,00
CENTRE D'ORIENTATION SOCIALE	2006	P	2265/244599/CONSTRUCTION MAS	DEXIA CREDIT LOCAL	4 800 000,00	3 578 684,30	19,07	T	V	LIVRET A	3,044	V	LIVRET A	2,250	A-1	EUR	79 258,01	150 319,39
CROIX ROUGE FRANCAISE	2003	X	1822/1019292/ACQUISITION LOCAUX I.M.E. CLAIREFONTAINE	CAISSE DES DEPOTS	617 000,00	210 187,24	5,49	A	V	LIVRET A	3,285	V	LIVRET A	1,950	A-1	EUR	4 098,65	35 387,08
F.A.R.M.I.M.	1999	P	1609/56 5811693 84 S/RECONSTRUCTION	CREDIT FONCIER	3 319 577,35	1 529 677,42	7,74	T	F		4,927	F		2,500	A-1	EUR	36 708,59	165 301,38
Féd. Sté Juives de France	2008	P	2150/255676/RECONSTRUCTION RESIDENCE MALKA	DEXIA CREDIT LOCAL	4 200 000,00	3 352 349,44	21,82	T	V	LIVRET A	2,234	V	LIVRET A	1,880	A-1	EUR	62 194,80	117 681,32
Institut Technologique FCBA	2012	P	2593//ACQUISITION	CAISSE D'EPARGNE	6 000 000,00	5 314 565,84	16,57	M	F		4,282	F		4,200	A-1	EUR	218 912,95	225 017,99
LES AMIS DE KAREN	2008	C	2207/MON261443/EXTENSION RENOVATION MAS	Caisse Française de Financemen	2 850 000,00	1 761 809,69	15,07	A	F		5,407	F		5,390	A-1	EUR	94 961,54	110 113,10
LES AMIS DE L'ATELIER	1999	P	1613/56 5792247 46 F/CONSTRUCTION FOYER DE VIE	CREDIT FONCIER	1 072 533,72	546 909,27	8,15	A	F		5,198	F		5,200	A-1	EUR	28 439,28	49 192,17
LES AMIS DE L'ATELIER	2009	P	2181/252850/RECONSTRUCTION EXTENSION DE LA M.A.S.	DEXIA CREDIT LOCAL	2 613 832,00	2 115 306,56	21,82	T	V	LIVRET A	1,934	V	LIVRET A	1,560	A-1	EUR	32 588,54	70 538,85
LES AMIS DE L'ATELIER	2008	P	2182/258624/EXTENSION M.A.S.	Caisse Française de Financemen	2 586 832,00	2 161 699,16	20,48	T	F		5,325	F		5,150	A-1	EUR	111 719,29	59 447,43
LES AMIS DE L'ATELIER	2010	C	2293/1156790/CREATION IME	CAISSE DES DEPOTS	5 920 942,36	4 898 688,38	24,23	A	V	LIVRET A	1,638	V	LIVRET A	1,350	A-1	EUR	66 132,29	195 947,53
LES AMIS DE L'ATELIER	2010	C	2294/265709/EXTENSION MAS	CAISSE DES DEPOTS	1 610 000,00	1 247 749,91	22,98	T	V	EURIBOR03M	1,063	V	EURIBOR03M	0,769	A-1	EUR	9 440,44	53 666,68
LES AMIS DE L'ATELIER	2009	P	2295/265764/RESTRUCTURATION DE L'IME	CAISSE DES DEPOTS	5 750 000,00	4 541 553,93	21,40	A	V	LIVRET A	1,726	V	LIVRET A	1,350	A-1	EUR	61 310,98	178 674,21
MISSION MENNONITE - AEDE	2003	X	1788/1014889/MODERNISATION ETABLISSEMENT SOCIAL	CAISSE DES DEPOTS	1 005 277,00	655 517,94	20,15	A	V	LIVRET A	2,459	V	LIVRET A	1,450	A-1	EUR	9 505,01	34 952,54

Désignation du bénéficiaire	Année de mobilisation et profil d'amortissement de l'emprunt (1)		Objet de l'emprunt garanti	Organisme prêteur ou chef de file	Montant initial	Capital restant dû au 01/01/N	Durée résiduelle	Périodicité des remboursements (2)	Taux initial			Taux à la date de vote du budget (6)			Catégorie d'emprunt (7)	Indices ou devises pouvant modifier l'emprunt	Annuité garantie au cours de l'exercice	
	Année	Profil							Taux (3)	Index (4)	Taux actuariel (5)	Taux (3)	Index (4)	Niveau de taux			En intérêts (8)	En capital
MISSION MENNONITE - AEDE	2003	X	1789/1014890/MODERNISATION ETABLISSEMENT SOCIAL	CAISSE DES DEPOTS	572 488,00	285 348,16	10,15	A	V	LIVRET A	3,178	V	LIVRET A	1,950	A-1	EUR	5 564,29	26 649,29
MISSION MENNONITE - AEDE	2003	X	1790/1014892/MODERNISATION ETABLISSEMENT SOCIAL	CAISSE DES DEPOTS	719 699,00	358 723,31	10,15	A	V	LIVRET A	3,194	V	LIVRET A	1,950	A-1	EUR	6 995,10	33 501,96
MISSION MENNONITE - AEDE	2003	X	1791/1015164/MODERNISATION ETABLISSEMENT SOCIAL	CAISSE DES DEPOTS	224 856,60	112 076,44	10,15	A	V	LIVRET A	3,197	V	LIVRET A	1,950	A-1	EUR	2 185,49	10 467,07
OGEC STE CELINE FERTE SS JOUAR	2006	P	1899/20600013/REMBOURSEMENT AVANCE	CAISSE D'EPARGNE	216 118,44	87 106,24	7,89	A	F		3,681	F		2,950	A-1	EUR	2 569,63	9 813,05
PASSER/AILE	2002	X	1780/1014367/CONSTRUCTION CENTRE HANDICAPES	CAISSE DES DEPOTS	1 277 294,16	571 461,78	7,00	A	V	LIVRET A	2,596	V	LIVRET A	1,950	A-1	EUR	11 143,50	72 588,90
SEM SAVIGNY LE TEMPLE	2011	C	2423/1191630/EXTENTION EHPAD	CAISSE DES DEPOTS	1 150 926,00	874 703,76	18,48	A	V	LIVRET A	2,231	V	LIVRET A	1,850	A-1	EUR	16 182,02	46 037,04
SESAME AUTISME	2008	C	2153/1802236 P/FOYER DE VIE	CREDIT FONCIER	1 548 728,50	1 084 109,94	20,23	A	V	LIVRET A	2,560	V	LIVRET A	1,880	A-1	EUR	20 381,27	51 624,29
UNA 77 (ex FASSAD77)	2004	C	1888/20222000102/ACQUISITION BATIMENT COMMUN	CREDIT MUTUEL	105 000,00	9 917,05	1,41	M	F		4,313	F		4,200	A-1	EUR	281,78	6 999,97
Total des emprunts contractés pour des opérations de logement social					708 527 541,39	498 882 329,06											9 135 783,03	25 837 007,82
ADEF	2010	X	2306/1171341/CONSTRUCTION RESIDENCE SOCIALE	CAISSE DES DEPOTS	241 944,95	232 806,21	44,80	A	V	LIVRET A	1,688	V	LIVRET A	1,350	A-1	EUR	3 142,88	3 784,89
ADEF	2010	X	2307/1171342/CONSTRUCTION RESIDENCE SOCIALE	CAISSE DES DEPOTS	803 652,74	751 779,71	34,81	A	V	LIVRET A	1,761	V	LIVRET A	1,350	A-1	EUR	10 149,03	16 916,99
ADEF	2010	X	2308/1171343/CONSTRUCTION RESIDENCE SOCIALE	CAISSE DES DEPOTS	287 426,58	272 920,45	44,80	A	V	LIVRET A	0,877	V	LIVRET A	0,550	A-1	EUR	1 501,06	5 357,94
ANTIN RESIDENCES (ex SOFI)	1998	P	1615/1084110/ALLONGEMENT DE PRÊT	CAISSE DES DEPOTS	1 067 143,12	659 622,48	9,41	A	F		6,000	F		6,000	A-1	EUR	39 577,35	46 493,72
ANTIN RESIDENCES (ex SOFI)	2003	X	1813/1018723/CONSTRUCTION LOGEMENTS	CAISSE DES DEPOTS	32 948,77	28 147,86	36,47	A	V	LIVRET A	2,074	V	LIVRET A	1,450	A-1	EUR	408,14	580,22
ANTIN RESIDENCES (ex SOFI)	2003	X	1814/1018722/CONSTRUCTION LOGEMENTS	CAISSE DES DEPOTS	57 048,65	41 814,76	21,48	A	V	LIVRET A	2,257	V	LIVRET A	1,450	A-1	EUR	606,32	1 627,24
ANTIN RESIDENCES (ex SOFI)	2003	X	1815/1018721/CONSTRUCTION LOGEMENTS	CAISSE DES DEPOTS	223 682,78	194 872,46	36,47	A	V	LIVRET A	2,596	V	LIVRET A	1,950	A-1	EUR	3 800,01	3 642,38
ANTIN RESIDENCES (ex SOFI)	2003	X	1816/1018720/CONSTRUCTION LOGEMENTS	CAISSE DES DEPOTS	383 418,97	265 938,05	21,48	A	V	LIVRET A	2,329	V	LIVRET A	1,950	A-1	EUR	5 185,79	9 795,74
ANTIN RESIDENCES (ex SOFI)	2003	X	1817/1017970/CONSTRUCTION LOGEMENTS	CAISSE DES DEPOTS	222 542,77	155 801,21	21,48	A	V	LIVRET A	2,381	V	LIVRET A	1,950	A-1	EUR	3 038,12	5 738,88

Désignation du bénéficiaire	Année de mobilisation et profil d'amortissement de l'emprunt (1)		Objet de l'emprunt garanti	Organisme prêteur ou chef de file	Montant initial	Capital restant dû au 01/01/N	Durée résiduelle	Périodicité des remboursements (2)	Taux initial			Taux à la date de vote du budget (6)			Catégorie d'emprunt (7)	Indices ou devises pouvant modifier l'emprunt	Annuité garantie au cours de l'exercice	
	Année	Profil							Taux (3)	Index (4)	Taux actuariel (5)	Taux (3)	Index (4)	Niveau de taux			En intérêts (8)	En capital
ANTIN RESIDENCES (ex SOFI)	2003	X	1818/1017967/CONSTRUCTION LOGEMENTS	CAISSE DES DEPOTS	123 277,56	107 399,43	36,47	A	V	LIVRET A	2,596	V	LIVRET A	1,950	A-1	EUR	2 094,29	2 007,41
ANTIN RESIDENCES (ex SOFI)	2003	X	1819/1017963/CONSTRUCTION LOGEMENTS	CAISSE DES DEPOTS	34 994,14	25 649,54	21,48	A	V	LIVRET A	2,257	V	LIVRET A	1,450	A-1	EUR	371,92	998,16
ANTIN RESIDENCES (ex SOFI)	2003	X	1820/1017941/CONSTRUCTION LOGEMENTS	CAISSE DES DEPOTS	19 186,36	16 390,75	36,47	A	V	LIVRET A	2,074	V	LIVRET A	1,450	A-1	EUR	237,66	337,86
ANTIN RESIDENCES (ex SOFI)	2008	X	2194/1123596/CONSTRUCTION 35 LGTS	CAISSE DES DEPOTS	2 336 227,82	2 010 903,44	32,22	A	V	LIVRET A	1,506	V	LIVRET A	1,350	A-1	EUR	27 147,20	48 771,12
ANTIN RESIDENCES (ex SOFI)	2008	X	2195/1123598/CONSTRUCTION 4 LGTS	CAISSE DES DEPOTS	158 286,10	133 863,73	32,22	A	V	LIVRET A	0,287	V	LIVRET A	0,050	A-1	EUR	66,93	4 024,12
ANTIN RESIDENCES (ex SOFI)	2008	X	2196/1123599/CONSTRUCTION 4 LGTS	CAISSE DES DEPOTS	37 939,55	33 431,00	42,22	A	V	LIVRET A	0,243	V	LIVRET A	0,050	A-1	EUR	16,71	769,34
ANTIN RESIDENCES (ex SOFI)	2001	X	2073/1022558/CONSTRUCTION LOGEMENTS	CAISSE DES DEPOTS	176 693,58	83 605,89	7,08	A	V	LIVRET A	4,534	V	LIVRET A	1,270	A-1	EUR	1 061,79	10 649,87
ANTIN RESIDENCES (ex SOFI)	2001	X	2074/1022559/CONSTRUCTION LOGEMENTS	CAISSE DES DEPOTS	121 161,31	56 787,88	7,24	A	V	LIVRET A	4,436	V	LIVRET A	1,270	A-1	EUR	721,21	7 233,74
ANTIN RESIDENCES (ex SOFI)	2001	X	2075/1022573/CONSTRUCTION LOGEMENTS	CAISSE DES DEPOTS	101 812,00	46 907,24	7,58	A	V	LIVRET A	4,318	V	LIVRET A	1,270	A-1	EUR	595,72	5 975,13
ANTIN RESIDENCES (ex SOFI)	2001	X	2076/1022586/CONSTRUCTION LOGEMENTS	CAISSE DES DEPOTS	95 919,37	44 629,78	7,41	A	V	LIVRET A	4,396	V	LIVRET A	1,270	A-1	EUR	566,80	5 685,02
ANTIN RESIDENCES (ex SOFI)	2001	X	2077/1022587/CONSTRUCTION LOGEMENTS	CAISSE DES DEPOTS	186 790,35	86 058,82	7,58	A	V	LIVRET A	4,318	V	LIVRET A	1,270	A-1	EUR	1 092,94	10 962,33
ANTIN RESIDENCES (ex SOFI)	2001	X	2078/1022588/CONSTRUCTION LOGEMENTS	CAISSE DES DEPOTS	76 105,73	35 034,29	7,91	A	V	LIVRET A	4,309	V	LIVRET A	1,270	A-1	EUR	444,94	4 462,73
ANTIN RESIDENCES (ex SOFI)	2001	X	2079/1022589/CONSTRUCTION LOGEMENTS	CAISSE DES DEPOTS	77 666,89	38 774,98	8,24	A	V	LIVRET A	4,224	V	LIVRET A	1,270	A-1	EUR	492,44	4 404,65
ANTIN RESIDENCES (ex SOFI)	2001	X	2080/1022590/CONSTRUCTION LOGEMENTS	CAISSE DES DEPOTS	77 666,89	38 492,69	8,41	A	V	LIVRET A	4,185	V	LIVRET A	1,270	A-1	EUR	488,86	4 372,59
ANTIN RESIDENCES (ex SOFI)	2001	X	2081/1022591/CONSTRUCTION LOGEMENTS	CAISSE DES DEPOTS	83 133,35	40 798,12	8,57	A	V	LIVRET A	4,109	V	LIVRET A	1,270	A-1	EUR	518,14	4 634,47
ANTIN RESIDENCES (ex SOFI)	2001	X	2082/1022607/CONSTRUCTION LOGEMENTS	CAISSE DES DEPOTS	78 969,48	41 242,35	9,41	A	V	LIVRET A	3,987	V	LIVRET A	1,270	A-1	EUR	523,78	4 230,66
ANTIN RESIDENCES (ex SOFI)	2001	X	2083/1022643/CONSTRUCTION LOGEMENTS	CAISSE DES DEPOTS	550 843,12	309 756,95	12,15	A	V	LIVRET A	3,568	V	LIVRET A	1,950	A-1	EUR	6 040,26	24 252,85
ANTIN RESIDENCES (ex SOFI)	2001	X	2084/1022645/CONSTRUCTION LOGEMENTS	CAISSE DES DEPOTS	1 374 982,25	767 610,40	12,32	A	V	LIVRET A	3,556	V	LIVRET A	1,950	A-1	EUR	14 968,40	60 101,11
ANTIN RESIDENCES (ex SOFI)	2001	X	2085/1022646/CONSTRUCTION LOGEMENTS	CAISSE DES DEPOTS	1 093 665,11	620 871,70	12,08	A	V	LIVRET A	3,638	V	LIVRET A	1,950	A-1	EUR	12 107,00	48 612,00

Désignation du bénéficiaire	Année de mobilisation et profil d'amortissement de l'emprunt (1)		Objet de l'emprunt garanti	Organisme prêteur ou chef de file	Montant initial	Capital restant dû au 01/01/N	Durée résiduelle	Périodicité des remboursements (2)	Taux initial			Taux à la date de vote du budget (6)			Catégorie d'emprunt (7)	Indices ou devises pouvant modifier l'emprunt	Annuité garantie au cours de l'exercice	
	Année	Profil							Taux (3)	Index (4)	Taux actuariel (5)	Taux (3)	Index (4)	Niveau de taux			En intérêts (8)	En capital
ANTIN RESIDENCES (ex SOFI)	2001	X	2086/1022657/CONSTRUCTION LOGEMENTS	CAISSE DES DEPOTS	1 805 979,12	998 960,07	12,57	A	V	LIVRET A	3,374	V	LIVRET A	1,950	A-1	EUR	19 479,72	78 214,95
ANTIN RESIDENCES (ex SOFI)	2001	X	2087/1022672/CONSTRUCTION LOGEMENTS	CAISSE DES DEPOTS	1 562 142,20	754 714,83	10,57	A	V	LIVRET A	3,138	V	LIVRET A	1,951	A-1	EUR	14 726,07	69 455,24
ANTIN RESIDENCES (ex SOFI)	2001	X	2088/1022673/CONSTRUCTION LOGEMENTS	CAISSE DES DEPOTS	126 438,87	58 436,37	10,57	A	V	LIVRET A	2,884	V	LIVRET A	1,550	A-1	EUR	905,77	5 539,08
ANTIN RESIDENCES (ex SOFI)	2001	X	2089/1022678/CONSTRUCTION LOGEMENTS	CAISSE DES DEPOTS	804 037,34	382 305,83	10,57	A	V	LIVRET A	3,049	V	LIVRET A	1,951	A-1	EUR	7 459,60	35 183,01
ANTIN RESIDENCES (ex SOFI)	2001	X	2090/1022679/CONSTRUCTION LOGEMENTS	CAISSE DES DEPOTS	54 319,77	27 468,40	10,57	A	V	LIVRET A	2,859	V	LIVRET A	1,550	A-1	EUR	425,76	2 473,86
ANTIN RESIDENCES (ex SOFI)	2003	X	2166/1097897/CONSTRUCTION	CAISSE DES DEPOTS	201 860,41	174 620,24	35,56	A	V	LIVRET A	2,666	V	LIVRET A	1,950	A-1	EUR	3 405,10	3 390,86
ANTIN RESIDENCES (ex SOFI)	2003	X	2168/1097899/CONSTRUCTION	CAISSE DES DEPOTS	47 128,49	39 908,90	35,56	A	V	LIVRET A	2,142	V	LIVRET A	1,450	A-1	EUR	578,68	852,14
ANTIN RESIDENCES (ex SOFI)	2003	X	2169/1098203/CONSTRUCTION	CAISSE DES DEPOTS	767 986,43	490 444,88	20,57	A	V	LIVRET A	2,132	V	LIVRET A	1,950	A-1	EUR	9 563,68	19 121,99
ANTIN RESIDENCES (ex SOFI)	2008	X	2176/1111859/ACQUISITION-AMELIORATION	CAISSE DES DEPOTS	440 048,28	250 814,28	31,47	A	V	LIVRET A	0,007	V	LIVRET A	1,550	A-1	EUR	3 887,62	6 113,54
ANTIN RESIDENCES (ex SOFI)	2008	X	2177/1111854/ACQUISITION-AMELIORATION	CAISSE DES DEPOTS	334 582,79	294 211,22	41,47	A	V	LIVRET A	0,787	V	LIVRET A	0,550	A-1	EUR	1 618,16	6 246,23
ANTIN RESIDENCES (ex SOFI)	2001	X	2091/1022684/CONSTRUCTION LOGEMENTS	CAISSE DES DEPOTS	1 202 029,24	565 980,67	10,49	A	V	LIVRET A	3,120	V	LIVRET A	1,951	A-1	EUR	11 043,47	53 512,13
ANTIN RESIDENCES (ex SOFI)	2001	X	2092/1022685/CONSTRUCTION LOGEMENTS	CAISSE DES DEPOTS	145 231,09	73 809,76	10,49	A	V	LIVRET A	2,885	V	LIVRET A	1,550	A-1	EUR	1 144,05	6 647,46
ANTIN RESIDENCES (ex SOFI)	2001	X	2093/1033290/CONSTRUCTION LOGEMENTS	CAISSE DES DEPOTS	1 081 914,91	593 162,88	12,08	A	V	LIVRET A	3,325	V	LIVRET A	1,950	A-1	EUR	11 566,67	46 399,81
ANTIN RESIDENCES (ex SOFI)	2001	X	2094/1033291/CONSTRUCTION LOGEMENTS	CAISSE DES DEPOTS	137 465,09	73 939,01	12,08	A	V	LIVRET A	2,881	V	LIVRET A	1,550	A-1	EUR	1 146,05	5 808,19
ANTIN RESIDENCES (ex SOFI)	2001	X	2095/1033298/CONSTRUCTION LOGEMENTS	CAISSE DES DEPOTS	1 080 031,21	571 536,02	13,57	A	V	LIVRET A	2,831	V	LIVRET A	1,950	A-1	EUR	11 144,95	41 636,45
ANTIN RESIDENCES (ex SOFI)	2001	X	2096/1033299/CONSTRUCTION LOGEMENTS	CAISSE DES DEPOTS	192 424,03	106 285,64	13,57	A	V	LIVRET A	2,794	V	LIVRET A	1,550	A-1	EUR	1 647,43	7 774,60
ANTIN RESIDENCES (ex SOFI)	2008	X	2178/1111853/ACQUISITION-AMELIORATION	CAISSE DES DEPOTS	186 638,51	156 495,90	31,47	A	V	LIVRET A	0,838	V	LIVRET A	0,550	A-1	EUR	860,73	4 486,15
ANTIN RESIDENCES (ex SOFI)	2008	X	2179/1111852/ACQUISITION-AMELIORATION	CAISSE DES DEPOTS	457 059,50	413 652,65	41,47	A	V	LIVRET A	1,805	V	LIVRET A	1,550	A-1	EUR	6 411,62	7 061,98
ANTIN RESIDENCES (ex SOFI)	2008	X	2180/1111851/ACQUISITION-AMELIORATION	CAISSE DES DEPOTS	255 083,71	220 615,09	31,47	A	V	LIVRET A	1,854	V	LIVRET A	1,550	A-1	EUR	3 419,53	5 377,44

Désignation du bénéficiaire	Année de mobilisation et profil d'amortissement de l'emprunt (1)		Objet de l'emprunt garanti	Organisme prêteur ou chef de file	Montant initial	Capital restant dû au 01/01/N	Durée résiduelle	Périodicité des remboursements (2)	Taux initial			Taux à la date de vote du budget (6)			Catégorie d'emprunt (7)	Indices ou devises pouvant modifier l'emprunt	Annuité garantie au cours de l'exercice	
	Année	Profil							Taux (3)	Index (4)	Taux actuariel (5)	Taux (3)	Index (4)	Niveau de taux			En intérêts (8)	En capital
ANTIN RESIDENCES (ex SOFI)	2001	P	2069/1022452/CONSTRUCTION LOGEMENTS	CAISSE DES DEPOTS	129 849,43	32 331,47	3,31	A	F		2,950	F		2,950	A-1	EUR	953,78	7 733,84
ANTIN RESIDENCES (ex SOFI)	2008	X	2197/1123597/CONSTRUCTION 35 LGTS	CAISSE DES DEPOTS	618 351,44	564 431,44	42,22	A	V	LIVRET A	1,562	V	LIVRET A	1,350	A-1	EUR	7 619,82	9 768,93
ANTIN RESIDENCES (ex SOFI)	2008	X	2198/11235698/CONSTRUCTION RESIDENCE SOCIALE	CAISSE DES DEPOTS	3 280 407,32	2 775 165,88	30,89	A	V	LIVRET A	1,763	V	LIVRET A	1,350	A-1	EUR	37 464,74	72 686,15
ANTIN RESIDENCES (ex SOFI)	2008	X	2199/1123570/CONSTRUCTION RESIDENCE SOCAILE	CAISSE DES DEPOTS	698 159,77	544 746,58	42,22	A	V	LIVRET A	0,921	V	LIVRET A	1,350	A-1	EUR	7 354,08	9 428,24
ANTIN RESIDENCES (ex SOFI)	2008	X	2200/1123573/CONSTRUCTION RESIDENCE SOCIALE	CAISSE DES DEPOTS	218 207,42	192 276,77	42,22	A	V	LIVRET A	0,243	V	LIVRET A	0,050	A-1	EUR	96,14	4 424,78
ANTIN RESIDENCES (ex SOFI)	2008	X	2202/1123574/CONSTRUCTION RESIDENCE SOCIALE	CAISSE DES DEPOTS	991 504,79	838 523,05	32,22	A	V	LIVRET A	0,287	V	LIVRET A	0,050	A-1	EUR	419,27	25 207,08
ANTIN RESIDENCES (ex SOFI)	2009	X	2213/1127660/REHABILITATION 80 PAVILLONS	CAISSE DES DEPOTS	538 400,00	377 108,92	11,15	A	V	LIVRET A	1,524	V	LIVRET A	1,000	A-1	EUR	3 771,09	29 734,58
ANTIN RESIDENCES (ex SOFI)	2009	X	2261/1145826/CONSTRUCTION	CAISSE DES DEPOTS	40 866,14	37 568,62	42,89	A	V	LIVRET A	0,808	V	LIVRET A	0,550	A-1	EUR	206,63	776,29
ANTIN RESIDENCES (ex SOFI)	2009	X	2262/1145823/CONSTRUCTION	CAISSE DES DEPOTS	150 145,65	132 435,68	32,89	A	V	LIVRET A	0,888	V	LIVRET A	0,550	A-1	EUR	728,40	3 669,16
ANTIN RESIDENCES (ex SOFI)	2009	X	2263/1145820/CONSTRUCTION	CAISSE DES DEPOTS	564 443,74	531 076,28	42,89	A	V	LIVRET A	1,609	V	LIVRET A	1,350	A-1	EUR	7 169,53	9 171,11
ANTIN RESIDENCES (ex SOFI)	2009	X	2264/1145819/CONSTRUCTION	CAISSE DES DEPOTS	2 528 722,03	2 251 226,24	32,89	A	V	LIVRET A	1,608	V	LIVRET A	1,350	A-1	EUR	30 391,55	54 516,48
ANTIN RESIDENCES (ex SOFI)	2010	P	2397/1174826/REHABILITATION	CAISSE DES DEPOTS	503 416,00	324 217,51	7,91	A	F		1,902	F		1,900	A-1	EUR	6 160,13	37 908,19
ANTIN RESIDENCES (ex SOFI)	2010	X	2398/1174828/AMELIORATION	CAISSE DES DEPOTS	93 491,60	76 713,08	17,90	A	V	LIVRET A	1,709	V	LIVRET A	1,350	A-1	EUR	1 035,63	3 793,54
ANTIN RESIDENCES (ex SOFI)	2011	P	2399/1179782/REHABILITATION	CAISSE DES DEPOTS	1 005 000,00	721 522,50	8,16	A	F		1,900	F		1,900	A-1	EUR	13 708,93	74 267,35
ANTIN RESIDENCES (ex SOFI)	2011	X	2400/1179783/REHABILITATION	CAISSE DES DEPOTS	991 697,50	697 612,48	18,15	A	V	LIVRET A	0,307	V	LIVRET A	1,350	A-1	EUR	9 417,77	32 454,59
ANTIN RESIDENCES (ex SOFI)	2010	X	2271/1153698/CONSTRUCTION RESIDENCE ETUDIANTE	CAISSE DES DEPOTS	1 224 614,66	1 086 047,46	33,14	A	V	LIVRET A	1,629	V	LIVRET A	1,350	A-1	EUR	14 661,64	25 341,66
ANTIN RESIDENCES (ex SOFI)	2010	X	2272/1153706/CONSTRUCTION RESIDENCE ETUDIANTE	CAISSE DES DEPOTS	402 060,62	384 337,92	43,13	A	V	LIVRET A	1,720	V	LIVRET A	1,350	A-1	EUR	5 188,56	6 438,23
ANTIN RESIDENCES (ex SOFI)	2010	X	2273/1153714/CONSTRUCTION RESIDENCE ETUDIANTE	CAISSE DES DEPOTS	283 104,58	255 623,93	33,14	A	V	LIVRET A	0,916	V	LIVRET A	0,450	A-1	EUR	1 150,31	6 971,82
ANTIN RESIDENCES (ex SOFI)	2010	X	2277/1156063/CONSTRUCTION	CAISSE DES DEPOTS	248 464,09	231 907,27	44,13	A	V	LIVRET A	1,558	V	LIVRET A	1,350	A-1	EUR	3 130,75	3 770,27

Désignation du bénéficiaire	Année de mobilisation et profil d'amortissement de l'emprunt (1)		Objet de l'emprunt garanti	Organisme prêteur ou chef de file	Montant initial	Capital restant dû au 01/01/N	Durée résiduelle	Périodicité des remboursements (2)	Taux initial			Taux à la date de vote du budget (6)			Catégorie d'emprunt (7)	Indices ou devises pouvant modifier l'emprunt	Annuité garantie au cours de l'exercice	
	Année	Profil							Taux (3)	Index (4)	Taux actuariel (5)	Taux (3)	Index (4)	Niveau de taux			En intérêts (8)	En capital
ANTIN RESIDENCES (ex SOFI)	2011	X	2324/1153730/CONSTRUCTION RESIDENCE SOCIALE	CAISSE DES DEPOTS	293 281,92	264 939,40	33,22	A	V	LIVRET A	0,772	V	LIVRET A	0,550	A-1	EUR	1 457,17	7 104,07
ANTIN RESIDENCES (ex SOFI)	2011	X	2325/1153738/CONSTRUCTION RESIDENCE SOCIALE	CAISSE DES DEPOTS	40 506,76	85 467,10	43,22	A	V	LIVRET A	4,902	V	LIVRET A	0,550	A-1	EUR	470,07	1 720,95
ANTIN RESIDENCES (ex SOFI)	2015	X	10102/5066567/CONSTRUCTION	CAISSE DES DEPOTS	800 000,00	773 517,04	37,30	A	V	LIVRET A	1,363	V	LIVRET A	1,350	A-1	EUR	10 442,48	14 611,79
ANTIN RESIDENCES (ex SOFI)	2015	X	10103/5066568/CONSTRUCTION	CAISSE DES DEPOTS	222 000,00	216 868,12	47,30	A	V	LIVRET A	1,361	V	LIVRET A	1,350	A-1	EUR	2 927,72	2 919,52
ANTIN RESIDENCES (ex SOFI)	2015	X	10104/5066569/CONSTRUCTION	CAISSE DES DEPOTS	346 560,00	332 678,78	37,30	A	V	LIVRET A	0,563	V	LIVRET A	0,550	A-1	EUR	1 829,73	7 467,19
ANTIN RESIDENCES (ex SOFI)	2015	X	10105/5066570/CONSTRUCTION	CAISSE DES DEPOTS	64 000,00	62 082,30	47,30	A	V	LIVRET A	0,561	V	LIVRET A	0,550	A-1	EUR	341,45	1 052,21
ANTIN RESIDENCES (ex SOFI)	2015	X	10106/5066586/CONSTRUCTION	CAISSE DES DEPOTS	347 532,00	333 611,85	37,30	A	V	LIVRET A	0,563	V	LIVRET A	0,550	A-1	EUR	1 834,86	7 488,14
ANTIN RESIDENCES (ex SOFI)	2015	X	10107/5066587/CONSTRUCTION	CAISSE DES DEPOTS	154 651,20	150 017,24	47,30	A	V	LIVRET A	0,561	V	LIVRET A	0,550	A-1	EUR	825,10	2 542,59
ANTIN RESIDENCES (ex SOFI)	2015	X	10108/5066588/CONSTRUCTION	CAISSE DES DEPOTS	994 792,80	961 861,49	37,14	A	V	LIVRET A	1,363	V	LIVRET A	1,350	A-1	EUR	12 985,13	18 169,62
ANTIN RESIDENCES (ex SOFI)	2015	X	10109/5066589/CONSTRUCTION	CAISSE DES DEPOTS	229 707,20	224 397,16	47,13	A	V	LIVRET A	1,361	V	LIVRET A	1,350	A-1	EUR	3 029,36	3 020,88
ASSOCIATION DE GESTION CPRH	2017	C	10322/524947/REAMENAGEMENT 2 EMPRUNTS	CREDIT FONCIER	6 783 168,04	6 783 168,04	23,15	A	F		2,061	F		2,060	A-1	EUR	93 155,51	282 632,00
ATHENEE	1989	X	479/224557/CONSTRUCTION LOGEMENTS	CAISSE DES DEPOTS	1 093 503,93	480 083,10	8,74	A	V	LIVRET A	4,612	V	LIVRET A	2,050	A-1	EUR	22 763,17	43 003,77
ATHENEE	1988	X	995/224224/CONSTRUCTION LOGEMENTS	CAISSE DES DEPOTS	1 192 352,30	475 049,62	7,66	A	V	LIVRET A	4,724	V	LIVRET A	2,050	A-1	EUR	23 637,18	49 216,82
ATHENEE	2005	P	1907/MIN234497EUR/ACQUISITION 32 PAVILLONS	Caisse Française de Financemen	1 040 000,00	560 358,68	18,48	T	V	EURIBOR03M	1,529	V	EURIBOR03M	0,248	A-1	EUR	1 381,43	29 223,74
CEFR	2003	P	1544/7 102 992/CONSTRUCTION LOGEMENTS	CREDIT FONCIER	2 109 559,58	632 896,76	3,32	A	F		4,904	F		4,800	A-1	EUR	30 379,04	147 276,86
COALLIA Habitat	2014	X	2597/5033190/Extension EHPAD	CAISSE DES DEPOTS	5 052 244,00	4 764 818,14	36,56	A	V	LIVRET A	1,364	V	LIVRET A	1,350	A-1	EUR	64 325,04	100 132,43
COALLIA Habitat	2014	X	2598/5033191/EXTENTION EHPAD	CAISSE DES DEPOTS	1 575 000,00	1 508 730,70	46,55	A	V	LIVRET A	1,361	V	LIVRET A	1,350	A-1	EUR	20 367,86	23 195,65
COALLIA Habitat	2017	X	10315/5035274/CONSTRUCTION PENSION FAMILLE	CAISSE DES DEPOTS	1 368 213,00	1 368 213,00	39,47	A	V	LIVRET A	0,551	V	LIVRET A	0,550	A-1	EUR	7 525,18	0,00

Désignation du bénéficiaire	Année de mobilisation et profil d'amortissement de l'emprunt (1)		Objet de l'emprunt garanti	Organisme prêteur ou chef de file	Montant initial	Capital restant dû au 01/01/N	Durée résiduelle	Périodicité des remboursements (2)	Taux initial			Taux à la date de vote du budget (6)			Catégorie d'emprunt (7)	Indices ou devises pouvant modifier l'emprunt	Annuité garantie au cours de l'exercice	
	Année	Profil							Taux (3)	Index (4)	Taux actuariel (5)	Taux (3)	Index (4)	Niveau de taux			En intérêts (8)	En capital
ECOLE STE MARIE MEAUX	2017	P	10314//CONSTRUCTION GYMNASE	SOCIETE GENERALE	1 250 000,00	1 250 000,00	14,49	A	F		0,830	F		0,800	A-1	EUR	10 138,89	0,00
EMMAUS HABITAT	1984	X	423/0236695/CONSTRUCTION LOGEMENTS	CAISSE DES DEPOTS	57 168,38	3 699,41	0,41	A	V	LIVRET A	5,188	V	LIVRET A	3,988	A-1	EUR	773,23	3 699,41
EMMAUS HABITAT	1995	X	421/0443104/CONSTRUCTION LOGEMENTS	CAISSE DES DEPOTS	756 198,86	333 012,06	10,41	A	V	LIVRET A	3,777	V	LIVRET A	2,050	A-1	EUR	3 358,15	36 173,73
EMMAUS HABITAT	1995	X	422/443777/CONSTRUCTION LOGEMENTS	CAISSE DES DEPOTS	99 163,98	47 845,00	10,49	A	V	LIVRET A	3,031	V	LIVRET A	1,550	A-1	EUR	741,60	4 309,02
ESPACE HABITAT CONSTRUCTION	1990	X	255/224457/CONSTRUCTION LOGEMENTS	CAISSE DES DEPOTS	533 571,56	285 408,16	13,49	A	V	LIVRET A	4,833	V	LIVRET A	1,950	A-1	EUR	13 320,68	14 262,11
ESPACE HABITAT CONSTRUCTION	1988	X	257/260762/CONSTRUCTION LOGEMENTS	CAISSE DES DEPOTS	1 322 144,84	521 418,05	7,00	A	V	LIVRET A	3,972	V	LIVRET A	1,270	A-1	EUR	8 159,18	65 094,62
ESPACE HABITAT CONSTRUCTION	1989	X	266/224361/CONSTRUCTION LOGEMENTS	CAISSE DES DEPOTS	896 169,80	477 813,55	13,24	A	V	LIVRET A	4,845	V	LIVRET A	1,950	A-1	EUR	22 511,18	23 876,79
ESPACE HABITAT CONSTRUCTION	1993	X	267/357144/CONSTRUCTION LOGEMENTS	CAISSE DES DEPOTS	1 720 971,49	857 380,23	11,32	A	V	LIVRET A	4,043	V	LIVRET A	2,050	A-1	EUR	17 576,30	71 097,84
ESPACE HABITAT CONSTRUCTION	1986	X	502/260169/CONSTRUCTION LOGEMENTS	CAISSE DES DEPOTS	306 383,52	79 985,49	5,66	A	V	LIVRET A	3,091	V	LIVRET A	1,270	A-1	EUR	1 015,81	13 502,66
ESPACE HABITAT CONSTRUCTION	1986	X	503/259988/CONSTRUCTION LOGEMENTS	CAISSE DES DEPOTS	1 531 896,43	466 588,48	5,66	A	V	LIVRET A	4,064	V	LIVRET A	1,270	A-1	EUR	5 925,67	78 766,63
ESPACE HABITAT CONSTRUCTION	1990	X	505/224458/CONSTRUCTION LOGEMENTS	CAISSE DES DEPOTS	409 979,62	231 881,66	13,99	A	V	LIVRET A	4,294	V	LIVRET A	1,950	A-1	EUR	10 990,46	10 505,57
ESPACE HABITAT CONSTRUCTION	1989	X	507/224363/CONSTRUCTION LOGEMENTS	CAISSE DES DEPOTS	247 958,39	133 889,73	13,66	A	V	LIVRET A	4,405	V	LIVRET A	1,950	A-1	EUR	6 093,83	6 690,60
ESPACE HABITAT CONSTRUCTION	1989	X	508/224454/CONSTRUCTION LOGEMENTS	CAISSE DES DEPOTS	746 925,48	399 531,46	13,49	A	V	LIVRET A	4,861	V	LIVRET A	1,950	A-1	EUR	18 647,09	19 964,96
ESPACE HABITAT CONSTRUCTION	1990	X	509/224362/CONSTRUCTION LOGEMENTS	CAISSE DES DEPOTS	603 698,11	321 875,54	13,24	A	V	LIVRET A	4,816	V	LIVRET A	1,950	A-1	EUR	15 164,49	16 084,42
ESPACE HABITAT CONSTRUCTION	1989	X	510/224217/CONSTRUCTION LOGEMENTS	CAISSE DES DEPOTS	492 682,24	249 558,28	12,82	A	V	LIVRET A	4,837	V	LIVRET A	1,950	A-1	EUR	11 738,32	13 822,32
ESPACE HABITAT CONSTRUCTION	1988	X	511/224216/CONSTRUCTION LOGEMENTS	CAISSE DES DEPOTS	579 306,26	293 435,92	12,57	A	V	LIVRET A	4,521	V	LIVRET A	1,950	A-1	EUR	13 802,17	16 252,58
ESPACE HABITAT CONSTRUCTION	1989	X	512/224228/CONSTRUCTION LOGEMENTS	CAISSE DES DEPOTS	114 641,96	58 069,58	12,66	A	V	LIVRET A	4,763	V	LIVRET A	1,950	A-1	EUR	2 731,38	3 216,31
ESPACE HABITAT CONSTRUCTION	1995	X	431/446103/CONSTRUCTION LOGEMENTS	CAISSE DES DEPOTS	519 022,26	241 255,04	10,66	A	V	LIVRET A	3,536	V	LIVRET A	1,952	A-1	EUR	4 709,11	21 901,58
ESPACE HABITAT CONSTRUCTION	1983	X	747/892419/CONSTRUCTION LOGEMENTS	CAISSE DES DEPOTS	1 439 484,60	480 471,19	7,91	A	F		1,154	V	LIVRET A	1,950	A-1	EUR	20 311,82	49 778,52

Désignation du bénéficiaire	Année de mobilisation et profil d'amortissement de l'emprunt (1)		Objet de l'emprunt garanti	Organisme prêteur ou chef de file	Montant initial	Capital restant dû au 01/01/N	Durée résiduelle	Périodicité des remboursements (2)	Taux initial			Taux à la date de vote du budget (6)			Catégorie d'emprunt (7)	Indices ou devises pouvant modifier l'emprunt	Annuité garantie au cours de l'exercice	
	Année	Profil							Taux (3)	Index (4)	Taux actuariel (5)	Taux (3)	Index (4)	Niveau de taux			En intérêts (8)	En capital
ESPACE HABITAT CONSTRUCTION	1984	X	1004/892248/CONSTRUCTION LOGEMENTS	CAISSE DES DEPOTS	2 983 730,64	1 093 896,20	8,16	A	F		1,158	V	LIVRET A	1,950	A-1	EUR	46 629,92	97 986,49
ESPACE HABITAT CONSTRUCTION	1984	X	1005/892249/CONSTRUCTION LOGEMENTS	CAISSE DES DEPOTS	77 233,79	28 315,47	8,16	A	F		1,158	V	LIVRET A	1,950	A-1	EUR	1 207,01	2 536,38
ESPACE HABITAT CONSTRUCTION	1998	P	1575/MON13106EUR/CONSTRUCTION LOGEMENTS	DEXIA CREDIT LOCAL	955 816,06	179 944,24	2,04	A	V	TAM	2,747	V	TAM	0,330	A-1	EUR	593,82	59 783,91
ESPACE HABITAT CONSTRUCTION	1991	X	504/224456/CONSTRUCTION LOGEMENTS	CAISSE DES DEPOTS	360 251,36	203 755,70	14,24	A	V	LIVRET A	4,683	V	LIVRET A	1,950	A-1	EUR	9 300,52	9 231,30
ESPACE HABITAT CONSTRUCTION	1986	X	1003/260050/CONSTRUCTION LOGEMENTS	CAISSE DES DEPOTS	39 211,42	11 943,10	5,66	A	V	LIVRET A	4,064	V	LIVRET A	1,270	A-1	EUR	151,67	2 016,16
ESPACE HABITAT CONSTRUCTION	1989	X	265/224274/ACQUISITION TERRAIN	CAISSE DES DEPOTS	81 883,95	43 658,31	12,99	A	V	LIVRET A	4,563	V	LIVRET A	1,950	A-1	EUR	2 138,49	2 181,65
ESPACE HABITAT CONSTRUCTION	1989	X	506/224455/CONSTRUCTION LOGEMENTS	CAISSE DES DEPOTS	762 319,79	411 628,69	13,66	A	V	LIVRET A	4,692	V	LIVRET A	1,950	A-1	EUR	18 734,78	20 569,47
Effort Remois	2013	X	2588/5019130/ACQUISITION EN VEFA	CAISSE DES DEPOTS	627 872,70	583 513,82	35,89	A	V	LIVRET A	1,393	V	LIVRET A	1,350	A-1	EUR	7 877,44	12 672,95
Effort Remois	2013	X	2589/5019129/ACQUISITION EN VEFA	CAISSE DES DEPOTS	297 541,30	281 155,55	45,88	A	V	LIVRET A	1,386	V	LIVRET A	1,350	A-1	EUR	3 795,60	4 449,32
Effort Remois	2013	X	2590/5019132/ACQUISITION EN VEFA	CAISSE DES DEPOTS	249 969,30	229 079,34	35,89	A	V	LIVRET A	0,590	V	LIVRET A	0,550	A-1	EUR	1 259,94	5 768,32
Effort Remois	2013	X	2591/5019131/ACQUISITION EN VEFA	CAISSE DES DEPOTS	104 479,90	97 866,56	45,88	A	V	LIVRET A	0,583	V	LIVRET A	0,550	A-1	EUR	538,27	1 874,14
ICF LA SABLIERE	1982	X	920/891616/CONSTRUCTION LOGEMENTS	CAISSE DES DEPOTS	1 103 727,64	128 216,79	1,41	A	F		0,901	V	LIVRET A	2,050	A-1	EUR	2 943,05	63 859,66
ICF LA SABLIERE	1986	X	921/259934/CONSTRUCTION LOGEMENTS	CAISSE DES DEPOTS	208 869,79	50 826,29	5,41	A	V	LIVRET A	3,551	V	LIVRET A	0,650	A-1	EUR	330,37	8 923,95
ICF LA SABLIERE	1987	X	923/260312/CONSTRUCTION LOGEMENTS	CAISSE DES DEPOTS	41 785,67	14 605,66	6,24	A	V	LIVRET A	4,010	V	LIVRET A	1,270	A-1	EUR	185,49	2 119,69
ICF LA SABLIERE	1988	X	840/260888/CONSTRUCTION AMELIORATION	CAISSE DES DEPOTS	907 624,51	352 181,08	7,24	A	V	LIVRET A	3,911	V	LIVRET A	1,270	A-1	EUR	4 472,70	44 861,45
ICF LA SABLIERE	1988	X	841/260675/CONSTRUCTION LOGEMENTS	CAISSE DES DEPOTS	837 807,13	325 090,18	7,16	A	V	LIVRET A	3,911	V	LIVRET A	1,270	A-1	EUR	4 128,65	41 410,57
ICF LA SABLIERE	1987	X	842/260708/CONSTRUCTION LOGEMENTS	CAISSE DES DEPOTS	766 163,03	264 432,56	6,74	A	V	LIVRET A	3,969	V	LIVRET A	1,270	A-1	EUR	3 358,29	38 376,58
ICF LA SABLIERE	1988	X	844/266866/ACQUISITION AMELIORATION	CAISSE DES DEPOTS	378 256,50	146 312,46	7,41	A	V	LIVRET A	3,898	V	LIVRET A	1,270	A-1	EUR	1 858,17	18 637,54

Désignation du bénéficiaire	Année de mobilisation et profil d'amortissement de l'emprunt (1)		Objet de l'emprunt garanti	Organisme prêteur ou chef de file	Montant initial	Capital restant dû au 01/01/N	Durée résiduelle	Périodicité des remboursements (2)	Taux initial			Taux à la date de vote du budget (6)			Catégorie d'emprunt (7)	Indices ou devises pouvant modifier l'emprunt	Annuité garantie au cours de l'exercice	
	Année	Profil							Taux (3)	Index (4)	Taux actuariel (5)	Taux (3)	Index (4)	Niveau de taux			En intérêts (8)	En capital
ICF LA SABLIERE	1984	X	846/891463/CONSTRUCTION LOGEMENTS	CAISSE DES DEPOTS	59 623,42	12 991,11	3,41	A	F		1,158	V	LIVRET A	2,050	A-1	EUR	266,31	3 235,70
ICF LA SABLIERE	1984	X	850/891636/CONSTRUCTION LOGEMENTS	CAISSE DES DEPOTS	2 930 641,40	489 535,73	2,91	A	F		1,186	V	LIVRET A	2,050	A-1	EUR	10 035,48	162 736,04
ICF LA SABLIERE	1984	X	854/891461/ACQUISITION AMELIORATION	CAISSE DES DEPOTS	79 731,14	17 372,31	3,41	A	V	LIVRET A	1,158	V	LIVRET A	2,050	A-1	EUR	356,13	4 326,92
ICF LA SABLIERE	1984	X	851/891632/ACQUISITION AMELIORATION	CAISSE DES DEPOTS	1 565 943,96	263 880,07	2,66	A	F		1,098	V	LIVRET A	2,050	A-1	EUR	5 409,54	87 721,48
ICF LA SABLIERE	1984	X	843/891462/ACQUISITION AMELIORATION	CAISSE DES DEPOTS	569 205,91	124 022,05	3,41	A	V	LIVRET A	1,158	V	LIVRET A	2,050	A-1	EUR	2 542,46	30 890,17
ICF LA SABLIERE	1983	X	852/891617/CONSTRUCTION LOGEMENTS	CAISSE DES DEPOTS	299 077,84	50 827,19	2,16	A	F		1,012	V	LIVRET A	2,050	A-1	EUR	1 041,96	16 896,45
IMMOBILIERE 3F	1992	X	176/438698/CONSTRUCTION LOGEMENTS	CAISSE DES DEPOTS	672 519,20	312 418,12	10,57	A	V	LIVRET A	0,001	V	LIVRET A	2,050	A-1	EUR	6 404,57	28 242,72
IMMOBILIERE 3F	2008	X	2173/1110697/CONSTRUCTION RESIDENCE TRAVAILLEURS	CAISSE DES DEPOTS	24 988,19	22 274,39	41,89	A	V	LIVRET A	0,940	V	LIVRET A	0,750	A-1	EUR	167,06	453,16
IMMOBILIERE 3F	2008	X	2174/1110692/CONSTRUCTION RESIDENCE TRAVAILLEURS	CAISSE DES DEPOTS	3 168 402,50	2 683 396,44	26,90	A	V	LIVRET A	2,021	V	LIVRET A	1,750	A-1	EUR	46 959,43	78 598,81
IMMOBILIERE 3F	2008	X	2175/1110694/CONSTRUCTION RESIDENCE ETUDIANTE	CAISSE DES DEPOTS	439 351,82	403 479,06	41,89	A	V	LIVRET A	1,955	V	LIVRET A	1,750	A-1	EUR	7 060,89	6 585,01
IMMOBILIERE 3F	2007	X	2156/1105167/CONSTRUCTION	CAISSE DES DEPOTS	249 176,72	145 891,41	9,16	A	V	LIVRET A	3,417	V	LIVRET A	1,950	A-1	EUR	2 844,88	14 559,06
IMMOBILIERE 3F	2008	X	2172/1110695/CONSTRUCTION RESIDENCE TRAVAILLEURS	CAISSE DES DEPOTS	158 213,80	129 675,92	26,90	A	V	LIVRET A	1,009	V	LIVRET A	0,750	A-1	EUR	972,57	4 350,86
LA RESIDENCE URBAINE DE FRANCE	1989	X	182/224563/CONSTRUCTION LOGEMENTS	CAISSE DES DEPOTS	762 245,09	176 820,72	8,83	A	V	LIVRET A	3,799	V	LIVRET A	1,950	A-1	EUR	8 165,90	15 838,84
LA RESIDENCE URBAINE DE FRANCE	1992	X	180/1105166/CONSTRUCTION LOGEMENTS	CAISSE DES DEPOTS	385 011,41	156 881,12	8,91	A	V	LIVRET A	4,756	V	LIVRET A	2,050	A-1	EUR	3 216,06	17 321,44
LA RESIDENCE URBAINE DE FRANCE	1991	X	181/224564/CONSTRUCTION LOGEMENTS	CAISSE DES DEPOTS	1 049 814,85	270 953,84	9,16	A	V	LIVRET A	3,976	V	LIVRET A	1,950	A-1	EUR	12 580,81	21 242,25
LA RESIDENCE URBAINE DE FRANCE	1993	X	179/1105167/CONSTRUCTION LOGEMENTS	CAISSE DES DEPOTS	327 601,84	145 430,54	9,16	A	V	LIVRET A	4,670	V	LIVRET A	2,050	A-1	EUR	2 981,33	14 454,90
LA RESIDENCE URBAINE DE FRANCE	2014	X	10005/5031516/ACQUISITION VEFA	CAISSE DES DEPOTS	48 400,00	45 905,82	46,80	A	V	LIVRET A	0,561	V	LIVRET A	0,550	A-1	EUR	252,48	858,58
LA RESIDENCE URBAINE DE FRANCE	1989	X	427/224431/CONSTRUCTION LOGEMENTS	CAISSE DES DEPOTS	1 524 399,12	667 097,35	8,57	A	V	LIVRET A	4,591	V	LIVRET A	2,050	A-1	EUR	30 500,25	59 755,70
LA RESIDENCE URBAINE DE FRANCE	1996	X	1001/448777/CONSTRUCTION LOGEMENTS	CAISSE DES DEPOTS	1 609 150,53	623 180,18	11,32	A	V	LIVRET A	3,739	V	LIVRET A	2,050	A-1	EUR	12 775,19	58 137,24

Désignation du bénéficiaire	Année de mobilisation et profil d'amortissement de l'emprunt (1)		Objet de l'emprunt garanti	Organisme prêteur ou chef de file	Montant initial	Capital restant dû au 01/01/N	Durée résiduelle	Périodicité des remboursements (2)	Taux initial			Taux à la date de vote du budget (6)			Catégorie d'emprunt (7)	Indices ou devises pouvant modifier l'emprunt	Annuité garantie au cours de l'exercice	
	Année	Profil							Taux (3)	Index (4)	Taux actuariel (5)	Taux (3)	Index (4)	Niveau de taux			En intérêts (8)	En capital
LA RESIDENCE URBAINE DE FRANCE	2014	X	10006/5031517/ACQUISITION VEFA	CAISSE DES DEPOTS	145 200,00	135 533,73	36,81	A	V	LIVRET A	0,563	V	LIVRET A	0,550	A-1	EUR	745,44	3 313,02
LA RESIDENCE URBAINE DE FRANCE	2014	X	10004/5031515/ACQUISITION VEFA	CAISSE DES DEPOTS	331 200,00	317 264,51	46,80	A	V	LIVRET A	1,361	V	LIVRET A	1,350	A-1	EUR	4 283,07	4 877,71
LA RESIDENCE URBAINE DE FRANCE	2014	X	10003/5031514/ACQUISITION VEFA	CAISSE DES DEPOTS	992 800,00	936 318,88	36,81	A	V	LIVRET A	1,364	V	LIVRET A	1,350	A-1	EUR	12 640,30	19 676,70
LA RESIDENCE URBAINE DE FRANCE	1998	X	1657/868021/CONSTRUCTION LOGEMENTS	CAISSE DES DEPOTS	213 997,81	121 200,89	14,08	A	V	LIVRET A	2,848	V	LIVRET A	1,550	A-1	EUR	1 878,61	8 309,41
LA RESIDENCE URBAINE DE FRANCE	1998	X	1658/868020/CONSTRUCTION LOGEMENTS	CAISSE DES DEPOTS	1 139 341,64	665 378,70	14,08	A	V	LIVRET A	3,364	V	LIVRET A	2,050	A-1	EUR	13 640,26	44 309,22
LA RESIDENCE URBAINE DE FRANCE	2006	X	1926/1058926/AMELIORATION	CAISSE DES DEPOTS	988 000,00	298 318,04	3,58	A	V	LIVRET A	2,340	V	LIVRET A	1,400	A-1	EUR	4 176,45	74 158,35
LA RESIDENCE URBAINE DE FRANCE	2009	X	2243/1143908/CONSTRUCTION	CAISSE DES DEPOTS	1 533 717,86	1 314 375,28	28,31	A	V	LIVRET A	1,782	V	LIVRET A	1,350	A-1	EUR	17 744,07	37 330,08
LA RESIDENCE URBAINE DE FRANCE	2009	X	2244/1143909/CONSTRUCTION	CAISSE DES DEPOTS	423 294,53	384 440,23	43,30	A	V	LIVRET A	1,603	V	LIVRET A	1,350	A-1	EUR	5 189,94	6 454,87
LA RESIDENCE URBAINE DE FRANCE	2009	X	2245/1143911/CONSTRUCTION	CAISSE DES DEPOTS	189 080,00	152 912,54	26,73	A	V	LIVRET A	0,837	V	LIVRET A	0,550	A-1	EUR	841,02	5 268,85
LA RESIDENCE URBAINE DE FRANCE	2009	X	2246/1143913/CONSTRUCTION	CAISSE DES DEPOTS	4 360,00	3 833,88	41,72	A	V	LIVRET A	0,760	V	LIVRET A	0,550	A-1	EUR	21,08	81,40
LA RESIDENCE URBAINE DE FRANCE	2010	X	2253/1153739/ACQUISITION EN VEFA	CAISSE DES DEPOTS	669 765,27	598 034,39	28,48	A	V	LIVRET A	1,784	V	LIVRET A	1,350	A-1	EUR	8 073,46	16 985,01
LA RESIDENCE URBAINE DE FRANCE	2010	X	2254/1153745/ACQUISITION EN VEFA	CAISSE DES DEPOTS	223 255,09	211 259,97	43,47	A	V	LIVRET A	1,639	V	LIVRET A	1,350	A-1	EUR	2 852,01	3 547,12
LA RESIDENCE URBAINE DE FRANCE	2010	X	2255/1153747/ACQUISITION EN VEFA	CAISSE DES DEPOTS	153 181,32	134 005,43	28,48	A	V	LIVRET A	0,982	V	LIVRET A	0,550	A-1	EUR	737,03	4 274,82
LA RESIDENCE URBAINE DE FRANCE	2010	X	2256/1153749/ACQUISITION EN VEFA	CAISSE DES DEPOTS	51 195,88	47 535,59	43,47	A	V	LIVRET A	0,832	V	LIVRET A	0,550	A-1	EUR	261,45	957,85
LA RESIDENCE URBAINE DE FRANCE	2010	X	2500/1234550/contrat de compactage	CAISSE DES DEPOTS	868 522,96	432 793,42	11,66	A	V	LIVRET A	0,003	V	LIVRET A	1,330	A-1	EUR	13 654,34	26 721,70
LA RESIDENCE URBAINE DE FRANCE	2013	X	2521/1239395/CONSTRUCTION	CAISSE DES DEPOTS	1 359 156,80	1 244 885,50	30,06	A	V	LIVRET A	1,474	V	LIVRET A	1,350	A-1	EUR	16 805,96	32 605,59
LA RESIDENCE URBAINE DE FRANCE	2010	X	2249/1154144/CONSTRUCTION 34 LGTS	CAISSE DES DEPOTS	828 469,63	739 741,75	28,48	A	V	LIVRET A	1,784	V	LIVRET A	1,350	A-1	EUR	9 986,52	21 009,69
LA RESIDENCE URBAINE DE FRANCE	2010	X	2250/1154145/CONSTRUCTION 34 LGTS	CAISSE DES DEPOTS	285 338,92	270 008,13	43,47	A	V	LIVRET A	1,639	V	LIVRET A	1,350	A-1	EUR	3 645,11	4 533,52
LA RESIDENCE URBAINE DE FRANCE	2010	X	2251/1154146/CONSTRUCTION	CAISSE DES DEPOTS	32 099,00	28 080,71	28,48	A	V	LIVRET A	0,982	V	LIVRET A	0,550	A-1	EUR	154,44	895,78

Désignation du bénéficiaire	Année de mobilisation et profil d'amortissement de l'emprunt (1)		Objet de l'emprunt garanti	Organisme prêteur ou chef de file	Montant initial	Capital restant dû au 01/01/N	Durée résiduelle	Périodicité des remboursements (2)	Taux initial			Taux à la date de vote du budget (6)			Catégorie d'emprunt (7)	Indices ou devises pouvant modifier l'emprunt	Annuité garantie au cours de l'exercice	
	Année	Profil							Taux (3)	Index (4)	Taux actuariel (5)	Taux (3)	Index (4)	Niveau de taux			En intérêts (8)	En capital
LA RESIDENCE URBAINE DE FRANCE	2010	X	2252/1154148/CONSTRUCTION	CAISSE DES DEPOTS	10 970,54	10 186,20	43,47	A	V	LIVRET A	0,832	V	LIVRET A	0,550	A-1	EUR	56,02	205,26
LA RESIDENCE URBAINE DE FRANCE	2011	X	2372/1199305/CONSTRUCTION	CAISSE DES DEPOTS	1 481 200,00	1 314 367,48	28,31	A	V	LIVRET A	1,610	V	LIVRET A	1,350	A-1	EUR	17 743,96	37 329,86
LA RESIDENCE URBAINE DE FRANCE	2011	X	2373/1199306/CONSTRUCTION	CAISSE DES DEPOTS	408 800,00	384 437,92	43,30	A	V	LIVRET A	1,543	V	LIVRET A	1,350	A-1	EUR	5 189,91	6 454,83
LA RESIDENCE URBAINE DE FRANCE	2009	X	2374/1199307/CONSTRUCTION	CAISSE DES DEPOTS	189 080,00	154 640,18	26,81	A	V	LIVRET A	0,834	V	LIVRET A	0,550	A-1	EUR	850,52	5 328,38
LA RESIDENCE URBAINE DE FRANCE	2009	X	2375/1199308/CONSTRUCTION	CAISSE DES DEPOTS	4 360,00	3 879,59	41,80	A	V	LIVRET A	0,758	V	LIVRET A	0,550	A-1	EUR	21,34	82,37
LA RESIDENCE URBAINE DE FRANCE	2011	X	2376/1199309/CONSTRUCTION	CAISSE DES DEPOTS	651 600,00	578 208,10	28,48	A	V	LIVRET A	1,610	V	LIVRET A	1,350	A-1	EUR	7 805,81	16 421,92
LA RESIDENCE URBAINE DE FRANCE	2011	X	2377/1199310/CONSTRUCTION	CAISSE DES DEPOTS	217 200,00	204 256,16	43,47	A	V	LIVRET A	1,543	V	LIVRET A	1,350	A-1	EUR	2 757,46	3 429,52
LA RESIDENCE URBAINE DE FRANCE	2011	X	2379/1199312/CONSTRUCTION	CAISSE DES DEPOTS	50 400,00	46 519,09	43,47	A	V	LIVRET A	0,731	V	LIVRET A	0,550	A-1	EUR	255,86	937,37
LA RESIDENCE URBAINE DE FRANCE	2011	X	2380/1199313/CONSTRUCTION	CAISSE DES DEPOTS	806 000,00	715 217,52	28,48	A	V	LIVRET A	1,610	V	LIVRET A	1,350	A-1	EUR	9 655,44	20 313,17
LA RESIDENCE URBAINE DE FRANCE	2011	X	2381/1199314/CONSTRUCTION	CAISSE DES DEPOTS	277 600,00	261 056,68	43,47	A	V	LIVRET A	1,543	V	LIVRET A	1,350	A-1	EUR	3 524,26	4 383,22
LA RESIDENCE URBAINE DE FRANCE	2011	X	2382/1199315/CONSTRUCTION	CAISSE DES DEPOTS	31 600,00	27 480,23	28,48	A	V	LIVRET A	0,800	V	LIVRET A	0,550	A-1	EUR	151,14	876,63
LA RESIDENCE URBAINE DE FRANCE	2011	X	2383/1199316/CONSTRUCTION	CAISSE DES DEPOTS	10 800,00	9 968,38	43,47	A	V	LIVRET A	0,731	V	LIVRET A	0,550	A-1	EUR	54,83	200,86
LA RESIDENCE URBAINE DE FRANCE	2011	X	2415/1197197/CONSTRUCTION	CAISSE DES DEPOTS	1 426 246,52	1 274 143,93	35,30	A	V	LIVRET A	1,198	V	LIVRET A	1,150	A-1	EUR	14 652,66	28 770,90
LA RESIDENCE URBAINE DE FRANCE	2011	X	2416/1197199/CONSTRUCTION	CAISSE DES DEPOTS	598 193,69	545 800,46	45,30	A	V	LIVRET A	1,355	V	LIVRET A	1,350	A-1	EUR	7 368,31	8 637,36
LA RESIDENCE URBAINE DE FRANCE	2011	X	2417/1197201/CONSTRUCTION	CAISSE DES DEPOTS	290 843,19	259 387,00	35,30	A	V	LIVRET A	0,468	V	LIVRET A	0,350	A-1	EUR	907,86	6 773,38
LA RESIDENCE URBAINE DE FRANCE	2011	X	2418/1197202/CONSTRUCTION	CAISSE DES DEPOTS	121 611,14	110 891,69	45,30	A	V	LIVRET A	0,613	V	LIVRET A	0,550	A-1	EUR	609,90	2 125,17
LA RESIDENCE URBAINE DE FRANCE	2008	X	2315/1146921/CONSTRUCTION	CAISSE DES DEPOTS	885 834,12	303 977,28	3,58	A	V	LIVRET A	2,454	V	LIVRET A	1,400	A-1	EUR	4 255,68	74 416,93
LA RESIDENCE URBAINE DE FRANCE	2013	X	2425/1208216/CONSTRUCTION	CAISSE DES DEPOTS	2 836 893,69	2 484 800,22	30,48	A	V	LIVRET A	1,190	V	LIVRET A	1,350	A-1	EUR	33 544,80	65 081,00
LA RESIDENCE URBAINE DE FRANCE	2013	X	2426/1208217/CONSTRUCTION	CAISSE DES DEPOTS	459 314,55	417 220,66	45,46	A	V	LIVRET A	1,234	V	LIVRET A	1,350	A-1	EUR	5 632,48	6 602,57

Désignation du bénéficiaire	Année de mobilisation et profil d'amortissement de l'emprunt (1)		Objet de l'emprunt garanti	Organisme prêteur ou chef de file	Montant initial	Capital restant dû au 01/01/N	Durée résiduelle	Périodicité des remboursements (2)	Taux initial			Taux à la date de vote du budget (6)			Catégorie d'emprunt (7)	Indices ou devises pouvant modifier l'emprunt	Annuité garantie au cours de l'exercice	
	Année	Profil							Taux (3)	Index (4)	Taux actuariel (5)	Taux (3)	Index (4)	Niveau de taux			En intérêts (8)	En capital
LA RESIDENCE URBAINE DE FRANCE	2013	X	2427/1208219/CONSTRUCTION	CAISSE DES DEPOTS	765 792,31	669 770,70	30,48	A	V	LIVRET A	0,470	V	LIVRET A	0,550	A-1	EUR	3 683,74	19 875,17
LA RESIDENCE URBAINE DE FRANCE	2013	X	2428/1208220/CONSTRUCTION	CAISSE DES DEPOTS	123 781,09	112 390,23	45,46	A	V	LIVRET A	0,493	V	LIVRET A	0,550	A-1	EUR	618,14	2 153,89
LA RESIDENCE URBAINE DE FRANCE	2013	X	2429/1208230/CONSTRUCTION	CAISSE DES DEPOTS	345 321,03	302 462,43	30,48	A	V	LIVRET A	1,190	V	LIVRET A	1,350	A-1	EUR	4 083,24	7 921,99
LA RESIDENCE URBAINE DE FRANCE	2013	X	2431/1208236/CONSTRUCTION	CAISSE DES DEPOTS	122 130,67	106 816,88	30,48	A	V	LIVRET A	0,470	V	LIVRET A	0,550	A-1	EUR	587,49	3 169,75
LA RESIDENCE URBAINE DE FRANCE	2013	X	2432/1208237/CONSTRUCTION	CAISSE DES DEPOTS	30 532,67	27 722,93	45,46	A	V	LIVRET A	0,493	V	LIVRET A	0,550	A-1	EUR	152,48	531,29
LA RESIDENCE URBAINE DE FRANCE	2013	X	2433/1208258/ACQUISITION	CAISSE DES DEPOTS	515 943,62	450 284,68	30,56	A	V	LIVRET A	1,136	V	LIVRET A	1,350	A-1	EUR	6 078,84	11 793,69
LA RESIDENCE URBAINE DE FRANCE	2013	X	2434/1208259/ACQUISITION	CAISSE DES DEPOTS	171 981,20	155 724,38	45,55	A	V	LIVRET A	1,193	V	LIVRET A	1,350	A-1	EUR	2 102,28	2 464,36
LA RESIDENCE URBAINE DE FRANCE	2013	X	2435/1208260/ACQUISITION	CAISSE DES DEPOTS	76 727,21	66 828,95	30,56	A	V	LIVRET A	0,416	V	LIVRET A	0,550	A-1	EUR	367,56	1 983,12
LA RESIDENCE URBAINE DE FRANCE	2013	X	2436/1208261/ACQUISITION	CAISSE DES DEPOTS	25 575,74	23 131,94	45,55	A	V	LIVRET A	0,454	V	LIVRET A	0,550	A-1	EUR	127,22	443,31
LA RESIDENCE URBAINE DE FRANCE	2015	X	10250/5106665/CONSTRUCTION	CAISSE DES DEPOTS	556 400,00	543 925,98	38,81	A	V	LIVRET A	0,551	V	LIVRET A	0,550	A-1	EUR	2 991,60	12 542,63
LA RESIDENCE URBAINE DE FRANCE	2015	X	10251/5106664/CONSTRUCTION	CAISSE DES DEPOTS	187 684,45	185 473,72	58,79	A	V	LIVRET A	1,120	V	LIVRET A	1,120	A-1	EUR	2 077,31	2 235,48
LA RESIDENCE URBAINE DE FRANCE	2015	X	10252/5106667/CONSTRUCTION	CAISSE DES DEPOTS	1 208 541,80	1 169 721,82	38,81	A	V	LIVRET A	1,350	V	LIVRET A	1,350	A-1	EUR	15 791,24	22 984,33
LA RESIDENCE URBAINE DE FRANCE	2015	X	10253/5106666/CONSTRUCTION	CAISSE DES DEPOTS	397 600,00	392 916,69	58,79	A	V	LIVRET A	1,120	V	LIVRET A	1,120	A-1	EUR	4 400,66	4 735,76
LA RESIDENCE URBAINE DE FRANCE	2016	X	10211/5079513/REHABILITATION	CAISSE DES DEPOTS	252 000,00	239 400,00	17,99	A	V	LIVRET A	0,552	V	LIVRET A	0,550	A-1	EUR	1 302,43	12 600,00
LA RESIDENCE URBAINE DE FRANCE	2016	X	10212/5079514/REHABILITATION	CAISSE DES DEPOTS	440 815,79	418 775,00	17,99	A	V	LIVRET A	1,600	V	LIVRET A	1,600	A-1	EUR	4 934,73	22 040,79
LA RESIDENCE URBAINE DE FRANCE	2016	X	10213/5079519/REHABILITATION	CAISSE DES DEPOTS	196 000,00	186 200,00	17,99	A	V	LIVRET A	0,552	V	LIVRET A	0,550	A-1	EUR	1 013,01	9 800,00
LA RESIDENCE URBAINE DE FRANCE	2016	X	10214/5079520/REHABILITATION	CAISSE DES DEPOTS	308 571,05	293 142,50	17,99	A	V	LIVRET A	1,600	V	LIVRET A	1,600	A-1	EUR	3 454,31	15 428,55
LA RESIDENCE URBAINE DE FRANCE	2016	X	10215/5079511/REHABILITATION	CAISSE DES DEPOTS	378 000,00	359 100,00	17,99	A	V	LIVRET A	0,552	V	LIVRET A	0,550	A-1	EUR	1 953,65	18 900,00
LA RESIDENCE URBAINE DE FRANCE	2016	X	10216/5079512/REHABILITATION	CAISSE DES DEPOTS	595 101,32	565 346,25	17,99	A	V	LIVRET A	1,600	V	LIVRET A	1,600	A-1	EUR	6 661,89	29 755,07

Désignation du bénéficiaire	Année de mobilisation et profil d'amortissement de l'emprunt (1)		Objet de l'emprunt garanti	Organisme prêteur ou chef de file	Montant initial	Capital restant dû au 01/01/N	Durée résiduelle	Périodicité des remboursements (2)	Taux initial			Taux à la date de vote du budget (6)			Catégorie d'emprunt (7)	Indices ou devises pouvant modifier l'emprunt	Annuité garantie au cours de l'exercice	
	Année	Profil							Taux (3)	Index (4)	Taux actuariel (5)	Taux (3)	Index (4)	Niveau de taux			En intérêts (8)	En capital
LA RESIDENCE URBAINE DE FRANCE	2016	X	10217/5079506/REHABILITATION	CAISSE DES DEPOTS	189 000,00	179 550,00	17,99	A	V	LIVRET A	0,552	V	LIVRET A	0,550	A-1	EUR	976,82	9 450,00
LA RESIDENCE URBAINE DE FRANCE	2016	X	10218/5079507/REHABILITATION	CAISSE DES DEPOTS	330 611,84	314 081,25	17,99	A	V	LIVRET A	1,600	V	LIVRET A	1,600	A-1	EUR	3 701,05	16 530,59
LA RESIDENCE URBAINE DE FRANCE	2015	X	10236/5109641/ACQUISITION VEFA	CAISSE DES DEPOTS	496 800,00	487 351,39	38,06	A	V	LIVRET A	1,350	V	LIVRET A	1,350	A-1	EUR	6 579,24	9 576,16
LA RESIDENCE URBAINE DE FRANCE	2015	X	10237/5109642/ACQUISTION VEFA	CAISSE DES DEPOTS	184 000,00	181 399,46	48,05	A	V	LIVRET A	1,350	V	LIVRET A	1,350	A-1	EUR	2 448,89	2 635,65
LA RESIDENCE URBAINE DE FRANCE	2015	X	10238/5109651/ACQUISITION VEFA	CAISSE DES DEPOTS	85 200,00	83 289,89	38,06	A	V	LIVRET A	0,551	V	LIVRET A	0,550	A-1	EUR	458,09	1 920,62
LA RESIDENCE URBAINE DE FRANCE	2015	X	10239/5109650/ACQUISITION VEFA	CAISSE DES DEPOTS	25 560,00	25 114,48	48,05	A	V	LIVRET A	0,551	V	LIVRET A	0,550	A-1	EUR	138,13	447,97
LA RESIDENCE URBAINE DE FRANCE	2015	X	10240/5109649/ACQUISITION VEFA	CAISSE DES DEPOTS	484 000,00	474 794,84	38,06	A	V	LIVRET A	1,350	V	LIVRET A	1,350	A-1	EUR	6 409,73	9 329,44
LA RESIDENCE URBAINE DE FRANCE	2015	X	10241/5109648/ACQUISITION VEFA	CAISSE DES DEPOTS	145 080,00	143 029,53	48,05	A	V	LIVRET A	1,350	V	LIVRET A	1,350	A-1	EUR	1 930,90	2 078,16
LA RESIDENCE URBAINE DE FRANCE	2016	X	10223/5078863/CONSTRUCTION	CAISSE DES DEPOTS	650 000,00	650 000,00	39,06	A	V	LIVRET A	0,551	V	LIVRET A	0,550	A-1	EUR	3 575,00	14 572,46
LA RESIDENCE URBAINE DE FRANCE	2016	X	10224/5078864/CONSTRUCTION	CAISSE DES DEPOTS	206 000,00	206 000,00	49,05	A	V	LIVRET A	0,551	V	LIVRET A	0,550	A-1	EUR	1 133,00	3 590,68
LA RESIDENCE URBAINE DE FRANCE	2016	X	10225/5078862/CONSTRUCTION	CAISSE DES DEPOTS	1 720 000,00	1 720 000,00	39,06	A	V	LIVRET A	1,350	V	LIVRET A	1,350	A-1	EUR	23 220,00	32 712,57
LA RESIDENCE URBAINE DE FRANCE	2016	X	10226/5078861/CONSTRUCTION	CAISSE DES DEPOTS	560 000,00	560 000,00	49,05	A	V	LIVRET A	1,350	V	LIVRET A	1,350	A-1	EUR	7 560,00	7 914,70
LA RESIDENCE URBAINE DE FRANCE	2016	X	10227/5107019/REHABILITATION	CAISSE DES DEPOTS	568 800,00	546 048,00	23,07	A	V	LIVRET A	1,350	V	LIVRET A	1,350	A-1	EUR	4 206,75	22 752,00
LA RESIDENCE URBAINE DE FRANCE	2015	X	10229/5086127/ACQUISITION VEFA	CAISSE DES DEPOTS	368 400,00	349 663,68	27,90	A	V	LIVRET A	1,860	V	LIVRET A	1,860	A-1	EUR	6 503,74	9 630,34
LA RESIDENCE URBAINE DE FRANCE	2015	X	10230/5109682/ACQUISITION VEFA	CAISSE DES DEPOTS	182 400,00	178 773,51	38,06	A	V	LIVRET A	0,551	V	LIVRET A	0,550	A-1	EUR	983,26	3 669,58
LA RESIDENCE URBAINE DE FRANCE	2015	X	10231/5109683/ACQUISITION VEFA	CAISSE DES DEPOTS	94 000,00	92 603,53	48,05	A	V	LIVRET A	0,551	V	LIVRET A	0,550	A-1	EUR	509,32	1 413,72
LA RESIDENCE URBAINE DE FRANCE	2015	X	10232/5109684/ACQUISITION VEFA	CAISSE DES DEPOTS	448 800,00	441 520,79	38,06	A	V	LIVRET A	1,350	V	LIVRET A	1,350	A-1	EUR	5 960,53	7 444,17
LA RESIDENCE URBAINE DE FRANCE	2015	X	10233/5109685/ACQUISITION VEFA	CAISSE DES DEPOTS	306 000,00	302 562,92	48,05	A	V	LIVRET A	1,350	V	LIVRET A	1,350	A-1	EUR	4 084,60	3 521,32
LA RESIDENCE URBAINE DE FRANCE	2015	X	10234/5109643/ACQUISITION VEFA	CAISSE DES DEPOTS	95 760,00	93 613,14	38,06	A	V	LIVRET A	0,551	V	LIVRET A	0,550	A-1	EUR	514,87	2 158,67

Désignation du bénéficiaire	Année de mobilisation et profil d'amortissement de l'emprunt (1)		Objet de l'emprunt garanti	Organisme prêteur ou chef de file	Montant initial	Capital restant dû au 01/01/N	Durée résiduelle	Périodicité des remboursements (2)	Taux initial			Taux à la date de vote du budget (6)			Catégorie d'emprunt (7)	Indices ou devises pouvant modifier l'emprunt	Annuité garantie au cours de l'exercice	
	Année	Profil							Taux (3)	Index (4)	Taux actuariel (5)	Taux (3)	Index (4)	Niveau de taux			En intérêts (8)	En capital
LA RESIDENCE URBAINE DE FRANCE	2015	X	10235/5109644/ACQUISITION VEFA	CAISSE DES DEPOTS	35 600,00	34 979,48	48,05	A	V	LIVRET A	0,551	V	LIVRET A	0,550	A-1	EUR	192,38	623,94
LA RESIDENCE URBAINE DE FRANCE	2017	X	10316/5153935/CONSTRUCTION	CAISSE DES DEPOTS	740 000,00	740 000,00	40,47	A	V	LIVRET A	0,551	V	LIVRET A	0,000	A-1	EUR	0,00	0,00
LA RESIDENCE URBAINE DE FRANCE	2017	X	10317/5153934/CONSTRUCTION	CAISSE DES DEPOTS	280 000,00	280 000,00	60,45	A	V	LIVRET A	1,130	V	LIVRET A	0,000	A-1	EUR	0,00	0,00
LA RESIDENCE URBAINE DE FRANCE	2017	X	10318/5153937/CONSTRUCTION	CAISSE DES DEPOTS	250 000,00	250 000,00	39,47	A	V	LIVRET A	1,113	V	LIVRET A	1,110	A-1	EUR	2 775,00	4 318,52
LA RESIDENCE URBAINE DE FRANCE	2017	X	10319/5153936/CONSTRUCTION	CAISSE DES DEPOTS	130 000,00	130 000,00	59,46	A	V	LIVRET A	1,130	V	LIVRET A	1,130	A-1	EUR	1 469,00	1 150,35
LA RESIDENCE URBAINE DE FRANCE	2017	X	10320/5153939/CONSTRUCTION	CAISSE DES DEPOTS	740 000,00	740 000,00	40,47	A	V	LIVRET A	1,350	V	LIVRET A	0,000	A-1	EUR	0,00	0,00
LA RESIDENCE URBAINE DE FRANCE	2017	X	10321/5153938/CONSTRUCTION	CAISSE DES DEPOTS	400 000,00	400 000,00	60,45	A	V	LIVRET A	1,130	V	LIVRET A	0,000	A-1	EUR	0,00	0,00
LA RESIDENCE URBAINE DE FRANCE	2017	X	10323/5173770/ACQUISITION VEFA	CAISSE DES DEPOTS	137 520,00	137 520,00	40,80	A	V	LIVRET A	1,860	V	LIVRET A	0,000	A-1	EUR	0,00	0,00
LA RESIDENCE URBAINE DE FRANCE	2017	X	10324/5173769/ACQUISITION VEFA	CAISSE DES DEPOTS	89 280,00	89 280,00	60,79	A	V	LIVRET A	1,240	V	LIVRET A	0,000	A-1	EUR	0,00	0,00
LA RESIDENCE URBAINE DE FRANCE	2017	X	10331/5153955/CONSTRUCTION	CAISSE DES DEPOTS	196 546,00	196 546,00	39,30	A	V	LIVRET A	1,864	V	LIVRET A	1,860	A-1	EUR	3 655,76	3 353,90
LA RESIDENCE URBAINE DE FRANCE	2017	X	10332/5153957/CONSTRUCTION	CAISSE DES DEPOTS	705 400,00	705 400,00	40,30	A	V	LIVRET A	0,551	V	LIVRET A	0,000	A-1	EUR	0,00	0,00
LA RESIDENCE URBAINE DE FRANCE	2017	X	10333/5153958/CONSTRUCTION	CAISSE DES DEPOTS	645 200,00	645 200,00	60,29	A	V	LIVRET A	1,140	V	LIVRET A	0,000	A-1	EUR	0,00	0,00
LA RESIDENCE URBAINE DE FRANCE	2017	X	10334/5153959/CONSTRUCTION	CAISSE DES DEPOTS	209 654,00	209 654,00	39,30	A	V	LIVRET A	1,860	V	LIVRET A	1,860	A-1	EUR	3 899,56	2 956,34
LA RESIDENCE URBAINE DE FRANCE	2017	X	10335/5153958/CONSTRUCTION	CAISSE DES DEPOTS	2 061 583,20	2 061 583,20	59,29	A	V	LIVRET A	1,140	V	LIVRET A	1,140	A-1	EUR	23 502,05	18 154,14
LA RESIDENCE URBAINE DE FRANCE	2017	X	10336/5153954/CONSTRUCTION	CAISSE DES DEPOTS	775 400,00	775 400,00	40,30	A	V	LIVRET A	1,350	V	LIVRET A	0,000	A-1	EUR	0,00	0,00
LA RESIDENCE URBAINE DE FRANCE	2017	X	10337/5153953/CONSTRUCTION	CAISSE DES DEPOTS	708 000,00	708 000,00	60,29	A	V	LIVRET A	1,140	V	LIVRET A	0,000	A-1	EUR	0,00	0,00
LA RESIDENCE URBAINE DE FRANCE	2017	X	10290/5161265/ACQUISITION VEFA	CAISSE DES DEPOTS	73 881,20	73 881,20	58,96	A	V	LIVRET A	1,100	V	LIVRET A	1,100	A-1	EUR	812,69	663,32
LA RESIDENCE URBAINE DE FRANCE	2017	X	10291/5161268/ACQUISITION VEFA	CAISSE DES DEPOTS	553 715,20	553 715,20	38,97	A	V	LIVRET A	1,350	V	LIVRET A	1,350	A-1	EUR	7 475,16	8 980,86
LA RESIDENCE URBAINE DE FRANCE	2017	X	10292/5161267/ACQUISITION VEFA	CAISSE DES DEPOTS	347 286,00	347 286,00	59,96	A	V	LIVRET A	1,100	V	LIVRET A	0,000	A-1	EUR	0,00	0,00

Désignation du bénéficiaire	Année de mobilisation et profil d'amortissement de l'emprunt (1)		Objet de l'emprunt garanti	Organisme prêteur ou chef de file	Montant initial	Capital restant dû au 01/01/N	Durée résiduelle	Périodicité des remboursements (2)	Taux initial			Taux à la date de vote du budget (6)			Catégorie d'emprunt (7)	Indices ou devises pouvant modifier l'emprunt	Annuité garantie au cours de l'exercice	
	Année	Profil							Taux (3)	Index (4)	Taux actuariel (5)	Taux (3)	Index (4)	Niveau de taux			En intérêts (8)	En capital
LA RESIDENCE URBAINE DE FRANCE	2017	X	10293/5161265/ACQUISITION VEFA	CAISSE DES DEPOTS	149 813,60	149 813,60	38,97	A	V	LIVRET A	1,860	V	LIVRET A	1,860	A-1	EUR	2 786,53	2 112,53
LA RESIDENCE URBAINE DE FRANCE	2017	X	10294/5145730/ACQUISITION VEFA	CAISSE DES DEPOTS	278 000,00	278 000,00	39,97	A	V	LIVRET A	0,551	V	LIVRET A	0,000	A-1	EUR	0,00	0,00
LA RESIDENCE URBAINE DE FRANCE	2017	X	10287/5161262/ACQUISITION VEFA	CAISSE DES DEPOTS	31 094,00	31 094,00	38,97	A	V	INF FR XT	1,860	V	INF FR XT	1,860	A-1	EUR	578,35	438,46
LA RESIDENCE URBAINE DE FRANCE	2017	X	10288/5161263/ACQUISITION EN VEFA	CAISSE DES DEPOTS	503 965,60	503 965,60	39,97	A	V	LIVRET A	0,551	V	LIVRET A	0,000	A-1	EUR	0,00	0,00
LA RESIDENCE URBAINE DE FRANCE	2017	X	10289/5161264/ACQUISITION VEFA	CAISSE DES DEPOTS	254 116,40	254 116,40	59,96	A	V	LIVRET A	1,100	V	LIVRET A	0,000	A-1	EUR	0,00	0,00
LA RESIDENCE URBAINE DE FRANCE	2017	X	10295/5145729/ACQUISITION VEFA	CAISSE DES DEPOTS	190 800,00	190 800,00	49,97	A	V	LIVRET A	0,551	V	LIVRET A	0,000	A-1	EUR	0,00	0,00
LA RESIDENCE URBAINE DE FRANCE	2017	X	10296/5145728/ACQUISITION VEFA	CAISSE DES DEPOTS	460 400,00	460 400,00	39,97	A	V	LIVRET A	1,350	V	LIVRET A	0,000	A-1	EUR	0,00	0,00
LA RESIDENCE URBAINE DE FRANCE	2017	X	10297/5145727/ACQUISITION VEFA	CAISSE DES DEPOTS	388 400,00	388 400,00	49,97	A	V	LIVRET A	1,350	V	LIVRET A	0,000	A-1	EUR	0,00	0,00
LOGEMENT FRANCIEN	2006	X	2108/1091133/CONSTRUCTION LOGEMENTS	CAISSE DES DEPOTS	533 702,87	308 059,40	8,24	A	V	LIVRET A	5,364	V	LIVRET A	2,050	A-1	EUR	15 527,67	27 594,63
LOGEMENT FRANCIEN	2006	X	2109/1091146/CONSTRUCTION LOGEMENTS	CAISSE DES DEPOTS	891 476,26	462 910,86	8,66	A	V	LIVRET A	3,412	V	LIVRET A	0,750	A-1	EUR	3 471,83	56 356,44
LOGEMENT FRANCIEN	2006	X	2110/1091149/CONSTRUCTION LOGEMENTS	CAISSE DES DEPOTS	818 577,26	425 057,14	8,74	A	V	LIVRET A	3,412	V	LIVRET A	0,750	A-1	EUR	3 187,93	51 747,98
LOGEMENT FRANCIEN	2006	X	2112/1091193/CONSTRUCTION LOGEMENTS	CAISSE DES DEPOTS	578 868,53	302 837,09	7,91	A	V	LIVRET A	3,920	V	LIVRET A	1,270	A-1	EUR	3 846,03	38 575,93
LOGEMENT FRANCIEN	2006	X	2113/1091225/CONSTRUCTION LOGEMENTS	CAISSE DES DEPOTS	492 536,00	305 289,66	12,32	A	V	LIVRET A	3,148	V	LIVRET A	2,050	A-1	EUR	6 258,44	23 390,11
LOGEMENT FRANCIEN	2006	X	2116/1091274/CONSTRUCTION LOGEMENTS	CAISSE DES DEPOTS	986 178,66	97 039,10	0,41	A	V	LIVRET A	3,953	V	LIVRET A	2,050	A-1	EUR	1 989,31	97 039,10
LOGEMENT FRANCIEN	2006	X	2117/1091385/REAMENAGEMENT D'EMPRUNT	CAISSE DES DEPOTS	431 878,30	106 337,05	2,75	A	V	LIVRET A	3,413	V	LIVRET A	1,950	A-1	EUR	2 073,57	35 193,61
LOGEMENT FRANCIEN	2006	X	2118/1091386/REAMENAGEMENT EMPRUNT (1520)	CAISSE DES DEPOTS	505 772,29	124 531,23	2,75	A	V	LIVRET A	3,413	V	LIVRET A	1,950	A-1	EUR	2 428,36	41 215,20
LOGEMENT FRANCIEN	2006	X	2119/1091387/REAMENAGEMENT D'EMPRUNT	CAISSE DES DEPOTS	330 141,90	81 287,52	2,75	A	V	LIVRET A	3,413	V	LIVRET A	1,950	A-1	EUR	1 585,11	26 903,15
LOGEMENT FRANCIEN	2012	P	2490/1205961/ACQUISITION	CAISSE DES DEPOTS	351 000,00	244 822,20	8,99	A	F		1,904	F		1,900	A-1	EUR	4 651,62	22 461,18
LOGEMENT FRANCIEN	2013	X	2491/1208424/ACQUISITION	CAISSE DES DEPOTS	1 350 966,40	1 245 266,42	35,14	A	V	LIVRET A	1,421	V	LIVRET A	1,350	A-1	EUR	16 811,10	27 091,84

Désignation du bénéficiaire	Année de mobilisation et profil d'amortissement de l'emprunt (1)		Objet de l'emprunt garanti	Organisme prêteur ou chef de file	Montant initial	Capital restant dû au 01/01/N	Durée résiduelle	Périodicité des remboursements (2)	Taux initial			Taux à la date de vote du budget (6)			Catégorie d'emprunt (7)	Indices ou devises pouvant modifier l'emprunt	Annuité garantie au cours de l'exercice	
	Année	Profil							Taux (3)	Index (4)	Taux actuariel (5)	Taux (3)	Index (4)	Niveau de taux			En intérêts (8)	En capital
LOGEMENT FRANCIEN	2013	X	2492/1208425/ACQUISITION	CAISSE DES DEPOTS	414 233,04	389 900,00	45,13	A	V	LIVRET A	1,409	V	LIVRET A	1,350	A-1	EUR	5 263,65	6 170,22
LOGEMENT FRANCIEN	2013	X	2493/1208426/ACQUISITION	CAISSE DES DEPOTS	192 730,88	175 688,98	35,14	A	V	LIVRET A	0,618	V	LIVRET A	0,550	A-1	EUR	966,29	4 426,40
LOGEMENT FRANCIEN	2013	X	2494/1208427/ACQUISITION	CAISSE DES DEPOTS	51 816,92	48 267,46	45,13	A	V	LIVRET A	0,605	V	LIVRET A	0,550	A-1	EUR	265,47	925,02
LOGEMENT FRANCIEN	2012	X	2495/1212483/AMELIORATION	CAISSE DES DEPOTS	77 023,60	60 685,13	14,15	A	V	LIVRET A	1,657	V	LIVRET A	1,350	A-1	EUR	819,25	3 677,02
LOGEMENT FRANCIEN	2011	X	2368/1200417/CONSTRUCTION	CAISSE DES DEPOTS	23 276,84	21 521,66	44,88	A	V	LIVRET A	0,747	V	LIVRET A	0,550	A-1	EUR	118,37	422,82
LOGEMENT FRANCIEN	2011	X	2369/1200416/CONSTRUCTION	CAISSE DES DEPOTS	103 326,70	92 912,07	34,89	A	V	LIVRET A	0,818	V	LIVRET A	0,550	A-1	EUR	511,02	2 414,59
LOGEMENT FRANCIEN	2011	X	2370/1200415/CONSTRUCTION	CAISSE DES DEPOTS	275 975,31	261 548,91	44,88	A	V	LIVRET A	1,555	V	LIVRET A	1,350	A-1	EUR	3 530,91	3 516,64
LOGEMENT FRANCIEN	2011	X	2371/1200414/CONSTRUCTION	CAISSE DES DEPOTS	1 135 692,46	1 038 383,57	34,89	A	V	LIVRET A	1,549	V	LIVRET A	1,350	A-1	EUR	14 018,18	23 405,10
LOGEMENT FRANCIEN	2013	X	10039/1257141/CONSTRUCTION	CAISSE DES DEPOTS	390 488,56	303 326,34	12,32	A	V	LIVRET A	2,095	V	LIVRET A	1,950	A-1	EUR	5 914,86	23 357,70
LOGEMENT FRANCIEN	2013	X	10040/1264121/CONSTRUCTION	CAISSE DES DEPOTS	464 341,16	327 107,03	8,24	A	V	LIVRET A	2,091	V	LIVRET A	1,950	A-1	EUR	6 378,59	36 245,70
LOGEMENT FRANCIEN	2012	X	10041/1264166/CONSTRUCTION	CAISSE DES DEPOTS	712 484,65	472 376,62	8,66	A	V	LIVRET A	1,841	V	LIVRET A	1,950	A-1	EUR	9 211,34	51 227,82
LOGEMENT FRANCIEN	2012	X	10042/1264167/CONSTRUCTION	CAISSE DES DEPOTS	654 222,39	433 748,80	8,74	A	V	LIVRET A	1,874	V	LIVRET A	1,950	A-1	EUR	8 458,10	47 038,75
LOGEMENT FRANCIEN	2013	X	10043/1264415/CONSTRUCTION	CAISSE DES DEPOTS	374 236,13	76 502,21	0,41	A	V	LIVRET A	2,392	V	LIVRET A	1,950	A-1	EUR	1 491,79	76 502,21
LOGEMENT FRANCIEN	2015	X	10044/5034632/CONSTRUCTION	CAISSE DES DEPOTS	557 782,40	532 719,17	37,81	A	V	LIVRET A	0,551	V	LIVRET A	0,550	A-1	EUR	2 929,95	12 635,74
LOGEMENT FRANCIEN	2015	X	10045/5034633/CONSTRUCTION	CAISSE DES DEPOTS	102 708,00	99 120,60	47,80	A	V	LIVRET A	0,551	V	LIVRET A	0,550	A-1	EUR	545,16	1 808,61
LOGEMENT FRANCIEN	2017	X	10199/5061938/CONSTRUCTION	CAISSE DES DEPOTS	120 977,13	120 977,13	39,06	A	V	LIVRET A	0,551	V	LIVRET A	0,550	A-1	EUR	665,38	2 555,77
LOGEMENT FRANCIEN	2017	X	10200/5061939/REHABILITATION	CAISSE DES DEPOTS	46 997,12	46 997,12	49,05	A	V	LIVRET A	0,551	V	LIVRET A	0,550	A-1	EUR	258,48	757,29
LOGEMENT FRANCIEN	2017	X	10201/5061940/CONSTRUCTION	CAISSE DES DEPOTS	131 080,42	131 080,42	49,05	A	V	LIVRET A	1,350	V	LIVRET A	1,350	A-1	EUR	1 769,58	1 657,10
LOGEMENT FRANCIEN	2017	X	10202/5061941/CONSTRUCTION	CAISSE DES DEPOTS	245 453,51	245 453,51	39,06	A	V	LIVRET A	1,350	V	LIVRET A	1,350	A-1	EUR	3 313,62	4 315,92

Désignation du bénéficiaire	Année de mobilisation et profil d'amortissement de l'emprunt (1)		Objet de l'emprunt garanti	Organisme prêteur ou chef de file	Montant initial	Capital restant dû au 01/01/N	Durée résiduelle	Périodicité des remboursements (2)	Taux initial			Taux à la date de vote du budget (6)			Catégorie d'emprunt (7)	Indices ou devises pouvant modifier l'emprunt	Annuité garantie au cours de l'exercice	
	Année	Profil							Taux (3)	Index (4)	Taux actuariel (5)	Taux (3)	Index (4)	Niveau de taux			En intérêts (8)	En capital
LOGEMENT FRANCIEN	2014	X	10203/5066566/REHABILITATION	CAISSE DES DEPOTS	273 643,20	237 390,10	16,90	A	V	LIVRET A	1,326	V	LIVRET A	1,350	A-1	EUR	3 204,77	12 516,62
LOGEMENT FRANCIEN	2014	X	10049/5034631/CONSTRUCTION	CAISSE DES DEPOTS	1 579 972,80	1 162 471,48	37,81	A	V	LIVRET A	0,289	V	LIVRET A	1,350	A-1	EUR	15 693,36	23 570,24
LOGEMENT FRANCIEN	2014	X	10050/5034630/CONSTRUCTION	CAISSE DES DEPOTS	302 710,40	297 667,62	47,80	A	V	LIVRET A	1,557	V	LIVRET A	1,350	A-1	EUR	4 018,51	4 436,25
LOGEMENT FRANCIEN	2012	X	10053/1247789/ACQUISITION	CAISSE DES DEPOTS	2 786 864,40	2 665 431,19	32,47	A	V	LIVRET A	1,919	V	LIVRET A	1,370	A-1	EUR	36 516,41	64 426,31
LOGEMENT FRANCIEN	2017	X	10302/5200395/ACQUISITION VEFA	CAISSE DES DEPOTS	174 736,40	174 736,40	40,80	A	V	LIVRET A	0,551	V	LIVRET A	0,000	A-1	EUR	0,00	0,00
LOGEMENT FRANCIEN	2017	X	10303/5200396/ACQUISITION VEFA	CAISSE DES DEPOTS	160 740,00	160 740,00	60,79	A	V	LIVRET A	1,100	V	LIVRET A	0,000	A-1	EUR	0,00	0,00
LOGEMENT FRANCIEN	2017	X	10304/5200393/ACQUISITION VEFA	CAISSE DES DEPOTS	394 116,80	394 116,80	40,80	A	V	LIVRET A	1,350	V	LIVRET A	0,000	A-1	EUR	0,00	0,00
LOGEMENT FRANCIEN	2017	X	10305/5200394/ACQUISITION VEFA	CAISSE DES DEPOTS	351 473,60	351 473,60	60,79	A	V	LIVRET A	1,100	V	LIVRET A	0,000	A-1	EUR	0,00	0,00
LOGEMENT FRANCIEN	2017	X	10310/5114956/ACQUISITION AMELIORATION	CAISSE DES DEPOTS	677 886,40	677 886,40	25,40	A	V	LIVRET A	1,350	V	LIVRET A	0,000	A-1	EUR	0,00	0,00
LOGEMENT FRANCIEN	2017	X	10311/5114339/ACQUISITION AMELIORATION	CAISSE DES DEPOTS	2 908 416,80	2 908 416,80	30,39	A	V	LIVRET A	1,350	V	LIVRET A	0,000	A-1	EUR	0,00	0,00
LOGIRYS (S.I.S.M.)	1985	X	448/224550/CONSTRUCTION LOGEMENTS	CAISSE DES DEPOTS	153 941,11	50 736,37	5,74	A	V	LIVRET A	6,211	V	LIVRET A	2,050	A-1	EUR	2 421,83	7 403,03
LOGIRYS (S.I.S.M.)	1998	P	1607/MIN228802EUR/INSTITUT MEDICO PEDAGOGIQUE	Caisse Française de Financemen	408 563,37	38 707,68	1,00	T	F		4,970	F		4,880	A-1	EUR	1 331,40	30 777,14
LOGIRYS (S.I.S.M.)	2003	X	1931/1050403/CONSTRUCTION LOGEMENTS	CAISSE DES DEPOTS	2 662 021,58	1 611 948,54	13,08	A	V	LIVRET A	3,402	V	LIVRET A	2,050	A-1	EUR	33 044,95	114 810,86
LOGIRYS (S.I.S.M.)	2003	X	1932/1050405/CONSTRUCTION MAPAD	CAISSE DES DEPOTS	994 244,86	633 384,60	15,49	A	V	LIVRET A	3,107	V	LIVRET A	2,050	A-1	EUR	12 984,38	38 822,27
LOGIRYS (S.I.S.M.)	2003	X	1933/1050406/CONSTRUCTION MAPAD	CAISSE DES DEPOTS	312 526,20	194 027,04	15,49	A	V	LIVRET A	2,593	V	LIVRET A	1,550	A-1	EUR	3 007,42	12 272,64
LOGIRYS (S.I.S.M.)	2003	X	1934/1050407/CONSTRUCTION MAPAD	CAISSE DES DEPOTS	1 758 993,01	1 039 829,56	15,82	A	V	LIVRET A	2,997	V	LIVRET A	1,950	A-1	EUR	20 276,68	68 327,63
LOGIRYS (S.I.S.M.)	2003	X	1935/1050408/CONSTRUCTION MAPAD	CAISSE DES DEPOTS	550 912,97	317 747,87	15,82	A	V	LIVRET A	2,483	V	LIVRET A	1,450	A-1	EUR	4 607,34	21 483,10
LOGIRYS (S.I.S.M.)	2003	X	1940/1050416/CONSTRUCTION STRUCTURE MEDICO-SOCIALE	CAISSE DES DEPOTS	4 334 813,57	2 035 155,49	9,41	A	V	LIVRET A	3,169	V	LIVRET A	1,950	A-1	EUR	39 685,54	208 262,99

Désignation du bénéficiaire	Année de mobilisation et profil d'amortissement de l'emprunt (1)		Objet de l'emprunt garanti	Organisme prêteur ou chef de file	Montant initial	Capital restant dû au 01/01/N	Durée résiduelle	Périodicité des remboursements (2)	Taux initial			Taux à la date de vote du budget (6)			Catégorie d'emprunt (7)	Indices ou devises pouvant modifier l'emprunt	Annuité garantie au cours de l'exercice	
	Année	Profil							Taux (3)	Index (4)	Taux actuariel (5)	Taux (3)	Index (4)	Niveau de taux			En intérêts (8)	En capital
LOGIRYS (S.I.S.M.)	2013	X	2502/1233266/REHABILITATION FOYER	CAISSE DES DEPOTS	1 310 653,60	1 151 529,28	21,07	A	V	LIVRET A	1,393	V	LIVRET A	1,350	A-1	EUR	15 545,64	54 590,37
LOGIRYS (S.I.S.M.)	2013	X	2511/1234458/CONSTRUCTION FAM	CAISSE DES DEPOTS	1 954 016,72	1 795 583,32	36,64	A	V	LIVRET A	1,768	V	LIVRET A	1,350	A-1	EUR	24 240,38	53 765,87
LOGIRYS (S.I.S.M.)	2013	X	2512/1234485/CONSTRUCTION FAM	CAISSE DES DEPOTS	633 793,38	586 747,82	36,06	A	V	LIVRET A	1,593	V	LIVRET A	1,350	A-1	EUR	7 921,09	15 717,19
LOGIRYS (S.I.S.M.)	2015	X	10056/5047012/REHABILITATION FAM	CAISSE DES DEPOTS	340 000,00	317 139,21	22,07	A	V	LIVRET A	1,371	V	LIVRET A	1,350	A-1	EUR	4 281,38	11 850,70
LOGIRYS (S.I.S.M.)	2014	X	10019/1237349/CONSTRUCTION FAM	CAISSE DES DEPOTS	1 780 313,29	1 642 783,26	36,64	A	V	LIVRET A	1,836	V	LIVRET A	1,820	A-1	EUR	29 898,66	46 738,35
LOGIRYS (S.I.S.M.)	2014	X	10020/1237350/CONSTRUCTION FAM	CAISSE DES DEPOTS	689 163,39	644 677,42	46,63	A	V	LIVRET A	1,833	V	LIVRET A	1,820	A-1	EUR	11 733,13	15 151,56
LOGISTART	2009	C	2247/MIN265892/CONSTRUCTION RESIDENCE ETUDIANTE	DEXIA CREDIT LOCAL	2 080 821,60	1 577 956,29	14,57	T	V	LIVRET A	0,001	V	LIVRET A	0,750	A-1	EUR	11 639,59	69 360,73
LOGISTART	2009	C	2248/MIN265896/CONSTRUCTION RESIDENCE ETUDIANTE	DEXIA CREDIT LOCAL	623 696,40	533 260,42	42,55	T	F		2,891	F		2,850	A-1	EUR	15 064,61	12 473,93
LOGISTART	2006	X	2186/1113225/CONSTRUCTION LOGEMENTS	CAISSE DES DEPOTS	1 336 959,61	1 023 572,47	19,99	A	V	LIVRET A	2,788	V	LIVRET A	1,950	A-1	EUR	19 959,66	39 908,14
LOGISTART	2006	X	2187/1113226/CONSTRUCTION LOGEMENTS	CAISSE DES DEPOTS	153 937,26	115 517,06	19,99	A	V	LIVRET A	2,272	V	LIVRET A	1,450	A-1	EUR	1 675,00	4 745,23
LOGISTART	2006	X	2188/1113227/CONSTRUCTION RESIDENCE ETUDIANTE	CAISSE DES DEPOTS	1 827 874,38	1 479 996,88	23,90	A	V	LIVRET A	2,629	V	LIVRET A	1,900	A-1	EUR	28 119,94	49 245,51
LOGISTART	2006	X	2189/1113228/CONSTRUCTION RESIDENCE ETUDIANTE	CAISSE DES DEPOTS	659 756,74	602 005,54	38,89	A	V	LIVRET A	2,460	V	LIVRET A	1,900	A-1	EUR	11 438,10	10 556,64
LOGISTART	2006	X	2190/1113229/CONSTRUCTION RESIDENCE ETUDIANTE	CAISSE DES DEPOTS	218 755,24	173 551,18	23,90	A	V	LIVRET A	2,112	V	LIVRET A	1,400	A-1	EUR	2 429,72	6 134,38
LOGISTART	2006	X	2191/1113230/CONSTRUCTION RESIDENCE ETUDIANTE	CAISSE DES DEPOTS	78 685,56	70 556,03	38,89	A	V	LIVRET A	1,940	V	LIVRET A	1,400	A-1	EUR	987,78	1 372,29
LOGIVAM	1997	X	1581/477903/CONSTRUCTION LOGEMENTS	CAISSE DES DEPOTS	474 118,66	264 461,79	22,90	T	F		3,222	F		2,350	A-1	EUR	6 065,36	10 932,89
LOGIVAM	1997	X	1582/477904/CONSTRUCTION LOGEMENTS	CAISSE DES DEPOTS	83 263,46	45 309,29	22,90	T	F		2,858	F		2,350	A-1	EUR	1 040,32	1 742,63
LOGIVAM	1999	X	1618/879081/CONSTRUCTION LOGEMENTS	CAISSE DES DEPOTS	464 969,51	297 296,32	97,10	A	F		3,163	F		2,350	A-1	EUR	6 986,47	4 399,34
LOGIVAM	1999	X	1619/879082/CONSTRUCTION LOGEMENTS	CAISSE DES DEPOTS	250 016,39	149 017,65	22,90	T	F		2,986	F		2,350	A-1	EUR	3 421,37	5 745,36

Désignation du bénéficiaire	Année de mobilisation et profil d'amortissement de l'emprunt (1)		Objet de l'emprunt garanti	Organisme prêteur ou chef de file	Montant initial	Capital restant dû au 01/01/N	Durée résiduelle	Périodicité des remboursements (2)	Taux initial			Taux à la date de vote du budget (6)			Catégorie d'emprunt (7)	Indices ou devises pouvant modifier l'emprunt	Annuité garantie au cours de l'exercice	
	Année	Profil							Taux (3)	Index (4)	Taux actuariel (5)	Taux (3)	Index (4)	Niveau de taux			En intérêts (8)	En capital
LOGIVAM	1998	X	1650/866741/CONSTRUCTION LOGEMENTS	CAISSE DES DEPOTS	305 180,83	177 276,24	22,90	T	F		3,154	F		2,350	A-1	EUR	4 065,61	7 348,10
LOGIVAM	1999	X	1652/866742/CONSTRUCTION LOGEMENTS	CAISSE DES DEPOTS	60 239,47	34 216,34	22,90	T	F		2,995	F		2,350	A-1	EUR	785,59	1 319,19
LOGIVAM	2015	X	10206/5081892/ACQUISITION VEFA	CAISSE DES DEPOTS	82 290,80	80 537,02	38,39	A	V	LIVRET A	0,800	V	LIVRET A	0,800	A-1	EUR	644,30	1 767,81
LOGIVAM	2015	X	10207/5081893/ACQUISITION VEFA	CAISSE DES DEPOTS	82 000,00	80 659,73	48,38	A	V	LIVRET A	0,800	V	LIVRET A	0,800	A-1	EUR	645,28	1 351,00
LOGIVAM	2015	X	10208/5081895/ACQUISITION VEFA	CAISSE DES DEPOTS	231 964,80	227 780,06	38,39	A	V	LIVRET A	1,600	V	LIVRET A	1,600	A-1	EUR	3 644,48	4 251,70
LOGIVAM	2015	X	10209/5081894/ACQUISITION VEFA	CAISSE DES DEPOTS	170 800,00	168 544,27	48,38	A	V	LIVRET A	1,600	V	LIVRET A	1,600	A-1	EUR	2 696,71	2 291,82
LOGIVAM	2014	X	2594/5064100/ACQUISITION	CAISSE DES DEPOTS	2 377 070,00	2 326 854,07	31,56	A	V	LIVRET A	2,167	V	LIVRET A	2,150	A-1	EUR	50 027,36	51 295,58
LOGIVAM	2016	X	10259/5109614/ACQUISITION VEFA	CAISSE DES DEPOTS	227 101,84	224 309,88	48,28	A	V	LIVRET A	1,863	V	LIVRET A	1,860	A-1	EUR	4 172,16	2 843,89
LOGIVAM	2016	X	10258/5109613/ACQUISITION VEFA	CAISSE DES DEPOTS	289 243,92	284 308,21	38,29	A	V	LIVRET A	1,864	V	LIVRET A	1,860	A-1	EUR	5 288,14	5 027,51
MEAUX HABITAT (OPAC de Meaux)	1995	X	201/444725/CONSTRUCTION LOGEMENTS	CAISSE DES DEPOTS	98 720,52	54 114,87	13,32	A	V	LIVRET A	3,184	V	LIVRET A	1,550	A-1	EUR	838,78	3 828,03
MEAUX HABITAT (OPAC de Meaux)	1995	X	202/446102/CONSTRUCTION LOGEMENTS	CAISSE DES DEPOTS	28 856,33	15 817,89	13,40	A	V	LIVRET A	3,184	V	LIVRET A	1,550	A-1	EUR	245,18	1 118,96
MEAUX HABITAT (OPAC de Meaux)	1996	X	203/446100/CONSTRUCTION LOGEMENTS	CAISSE DES DEPOTS	228 801,19	122 580,34	13,40	A	V	LIVRET A	3,723	V	LIVRET A	2,050	A-1	EUR	2 512,90	8 730,77
MEAUX HABITAT (OPAC de Meaux)	1995	X	204/451600/ACQUISITION FONCIERE	CAISSE DES DEPOTS	345 687,90	199 135,21	12,91	A	V	LIVRET A	4,089	V	LIVRET A	2,050	A-1	EUR	4 082,27	15 256,96
MEAUX HABITAT (OPAC de Meaux)	1989	X	3/224443/CONSTRUCTION LOGEMENTS	CAISSE DES DEPOTS	2 408 771,19	1 054 110,33	8,49	A	V	LIVRET A	4,655	V	LIVRET A	2,050	A-1	EUR	51 714,02	94 422,65
MEAUX HABITAT (OPAC de Meaux)	1992	X	4/357348/CONSTRUCTION LOGEMENTS	CAISSE DES DEPOTS	32 677,29	13 764,50	9,83	A	V	LIVRET A	4,183	V	LIVRET A	0,750	A-1	EUR	103,23	1 526,03
MEAUX HABITAT (OPAC de Meaux)	1994	X	6/414454/CONSTRUCTION LOGEMENTS	CAISSE DES DEPOTS	553 702,57	262 870,20	11,82	A	V	LIVRET A	3,833	V	LIVRET A	0,750	A-1	EUR	1 971,53	24 869,35
MEAUX HABITAT (OPAC de Meaux)	1993	X	9/415199/CONSTRUCTION LOGEMENTS	CAISSE DES DEPOTS	892 084,49	444 432,46	11,41	A	V	LIVRET A	4,043	V	LIVRET A	2,050	A-1	EUR	9 110,87	36 854,35
MEAUX HABITAT (OPAC de Meaux)	1993	X	10/415204/CONSTRUCTION LOGEMENTS	CAISSE DES DEPOTS	1 263 025,68	599 621,10	11,74	A	V	LIVRET A	3,833	V	LIVRET A	0,750	A-1	EUR	4 497,16	56 728,37
MEAUX HABITAT (OPAC de Meaux)	1994	X	13/421684/CONSTRUCTION LOGEMENTS	CAISSE DES DEPOTS	744 387,86	398 833,26	11,99	A	V	LIVRET A	3,995	V	LIVRET A	2,050	A-1	EUR	8 176,08	30 557,05

Désignation du bénéficiaire	Année de mobilisation et profil d'amortissement de l'emprunt (1)		Objet de l'emprunt garanti	Organisme prêteur ou chef de file	Montant initial	Capital restant dû au 01/01/N	Durée résiduelle	Périodicité des remboursements (2)	Taux initial			Taux à la date de vote du budget (6)			Catégorie d'emprunt (7)	Indices ou devises pouvant modifier l'emprunt	Annuité garantie au cours de l'exercice	
	Année	Profil							Taux (3)	Index (4)	Taux actuariel (5)	Taux (3)	Index (4)	Niveau de taux			En intérêts (8)	En capital
MEAUX HABITAT (OPAC de Meaux)	1995	X	16/429362/CONSTRUCTION LOGEMENTS	CAISSE DES DEPOTS	261 419,87	136 427,81	12,41	A	V	LIVRET A	3,879	V	LIVRET A	2,050	A-1	EUR	2 796,77	10 452,57
MEAUX HABITAT (OPAC de Meaux)	1995	X	17/431150/CONSTRUCTION LOGEMENTS	CAISSE DES DEPOTS	189 868,55	104 643,53	12,41	A	V	LIVRET A	4,274	V	LIVRET A	2,050	A-1	EUR	2 145,19	8 017,36
MEAUX HABITAT (OPAC de Meaux)	1996	X	18/446107/CONSTRUCTION LOGEMENTS	CAISSE DES DEPOTS	133 186,13	71 354,55	13,40	A	V	LIVRET A	3,723	V	LIVRET A	2,050	A-1	EUR	1 462,77	5 082,21
MEAUX HABITAT (OPAC de Meaux)	1996	X	30/446116/CONSTRUCTION LOGEMENTS	CAISSE DES DEPOTS	16 079,20	8 813,99	13,40	A	V	LIVRET A	3,184	V	LIVRET A	1,550	A-1	EUR	136,62	623,50
MEAUX HABITAT (OPAC de Meaux)	1997	X	96/468787/CONSTRUCTION LOGEMENTS	CAISSE DES DEPOTS	407 226,54	239 108,67	15,24	A	V	LIVRET A	3,278	V	LIVRET A	2,050	A-1	EUR	4 901,73	14 927,77
MEAUX HABITAT (OPAC de Meaux)	1993	X	1092/414890/CONSTRUCTION LOGEMENTS	CAISSE DES DEPOTS	1 433 586,98	714 206,56	11,41	A	V	LIVRET A	3,762	V	LIVRET A	2,050	A-1	EUR	14 641,24	59 225,23
MEAUX HABITAT (OPAC de Meaux)	1997	X	1251/454266/CONSTRUCTION LOGEMENTS	CAISSE DES DEPOTS	1 098 320,87	620 670,70	14,08	A	V	LIVRET A	3,642	V	LIVRET A	2,050	A-1	EUR	12 723,75	41 316,42
MEAUX HABITAT (OPAC de Meaux)	1994	P	1255/431144/CONSTRUCTION LOGEMENTS	CAISSE DES DEPOTS	707 363,44	132 514,48	1,33	A	F		6,299	F		6,500	A-1	EUR	8 613,44	63 646,77
MEAUX HABITAT (OPAC de Meaux)	1997	X	1111/454268/CONSTRUCTION LOGEMENTS	CAISSE DES DEPOTS	122 914,76	71 032,01	14,08	A	V	LIVRET A	3,104	V	LIVRET A	1,550	A-1	EUR	1 101,00	4 690,43
MEAUX HABITAT (OPAC de Meaux)	1997	X	1562/472711/CONSTRUCTION LOGEMENTS	CAISSE DES DEPOTS	49 879,72	29 288,33	15,49	A	V	LIVRET A	3,514	V	LIVRET A	2,050	A-1	EUR	600,41	1 828,47
MEAUX HABITAT (OPAC de Meaux)	1997	X	1563/472712/CONSTRUCTION LOGEMENTS	CAISSE DES DEPOTS	23 325,34	13 239,43	15,49	A	V	LIVRET A	2,994	V	LIVRET A	1,550	A-1	EUR	205,21	852,56
MEAUX HABITAT (OPAC de Meaux)	1997	X	1566/467949/CONSTRUCTION LOGEMENTS	CAISSE DES DEPOTS	153 066,02	85 404,28	15,66	A	V	LIVRET A	2,628	V	LIVRET A	1,550	A-1	EUR	1 323,77	5 499,66
MEAUX HABITAT (OPAC de Meaux)	1997	X	1570/477791/CONSTRUCTION LOGEMENTS	CAISSE DES DEPOTS	26 569,31	13 385,78	12,91	A	V	LIVRET A	3,005	V	LIVRET A	0,750	A-1	EUR	100,40	1 182,07
MEAUX HABITAT (OPAC de Meaux)	1997	X	1571/477799/CONSTRUCTION LOGEMENTS	CAISSE DES DEPOTS	27 208,13	13 431,26	12,91	A	V	LIVRET A	2,616	V	LIVRET A	0,750	A-1	EUR	100,74	1 152,58
MEAUX HABITAT (OPAC de Meaux)	1997	X	1509/467946/CONSTRUCTION LOGEMENTS	CAISSE DES DEPOTS	49 183,48	27 915,83	15,15	A	V	LIVRET A	2,802	V	LIVRET A	1,550	A-1	EUR	432,70	1 797,66
MEAUX HABITAT (OPAC de Meaux)	2001	X	1754/476622/REAMENAGEMENT D'EMPRUNT	CAISSE DES DEPOTS	1 049 740,70	685 396,88	18,82	A	V	LIVRET A	4,621	V	LIVRET A	2,050	A-1	EUR	14 050,64	36 242,75
MEAUX HABITAT (OPAC de Meaux)	2001	X	1755/476624/REAMENAGEMENT D'EMPRUNT	CAISSE DES DEPOTS	201 616,12	128 014,26	18,82	A	V	LIVRET A	3,967	V	LIVRET A	1,550	A-1	EUR	1 984,22	7 013,62
MEAUX HABITAT (OPAC de Meaux)	2002	X	1760/1010319/CONSTRUCTION LOGEMENTS (FONCIER)	CAISSE DES DEPOTS	12 990,04	10 127,77	35,64	A	V	LIVRET A	1,842	V	LIVRET A	0,750	A-1	EUR	75,96	389,53
MEAUX HABITAT (OPAC de Meaux)	2002	X	1761/1010317/CONSTRUCTION LOGEMENTS (FONCIER)	CAISSE DES DEPOTS	104 381,69	88 984,95	35,64	A	V	LIVRET A	1,971	V	LIVRET A	0,750	A-1	EUR	667,39	2 162,31

Désignation du bénéficiaire	Année de mobilisation et profil d'amortissement de l'emprunt (1)		Objet de l'emprunt garanti	Organisme prêteur ou chef de file	Montant initial	Capital restant dû au 01/01/N	Durée résiduelle	Périodicité des remboursements (2)	Taux initial			Taux à la date de vote du budget (6)			Catégorie d'emprunt (7)	Indices ou devises pouvant modifier l'emprunt	Annuité garantie au cours de l'exercice	
	Année	Profil							Taux (3)	Index (4)	Taux actuariel (5)	Taux (3)	Index (4)	Niveau de taux			En intérêts (8)	En capital
MEAUX HABITAT (OPAC de Meaux)	2002	X	1762/1010318/CONSTRUCTION LOGEMENTS	CAISSE DES DEPOTS	71 169,00	46 992,68	20,65	A	V	LIVRET A	2,096	V	LIVRET A	0,750	A-1	EUR	352,45	2 677,20
MEAUX HABITAT (OPAC de Meaux)	2002	X	1763/1010320/CONSTRUCTION LOGEMENTS	CAISSE DES DEPOTS	568 655,45	409 513,41	20,65	A	V	LIVRET A	2,330	V	LIVRET A	0,750	A-1	EUR	3 071,35	18 078,15
MEAUX HABITAT (OPAC de Meaux)	2000	X	1680/922931/CONSTRUCTION LOGEMENTS	CAISSE DES DEPOTS	85 717,30	54 299,64	18,65	A	V	LIVRET A	2,418	V	LIVRET A	0,750	A-1	EUR	407,25	3 315,43
MEAUX HABITAT (OPAC de Meaux)	2000	X	1681/922929/CONSTRUCTION LOGEMENTS	CAISSE DES DEPOTS	104 248,22	66 919,75	18,65	A	V	LIVRET A	2,788	V	LIVRET A	0,750	A-1	EUR	501,90	4 267,88
MEAUX HABITAT (OPAC de Meaux)	2001	X	1716/937488/CONSTRUCTION LOGEMENTS	CAISSE DES DEPOTS	1 102 020,47	721 891,08	16,40	A	V	LIVRET A	3,057	V	LIVRET A	1,950	A-1	EUR	14 076,88	36 222,88
MEAUX HABITAT (OPAC de Meaux)	2001	X	1717/937489/CONSTRUCTION LOGEMENTS	CAISSE DES DEPOTS	320 909,93	187 774,17	16,40	A	V	LIVRET A	2,584	V	LIVRET A	1,450	A-1	EUR	2 722,73	12 027,94
MEAUX HABITAT (OPAC de Meaux)	2001	X	1766/860581/REAMENAGEMENT D'EMPRUNT	CAISSE DES DEPOTS	191 762,99	122 896,29	19,65	A	V	LIVRET A	3,684	V	LIVRET A	0,750	A-1	EUR	921,72	7 687,77
MEAUX HABITAT (OPAC de Meaux)	2002	X	1767/1011465/CONSTRUCTION DE LOGEMENTS	CAISSE DES DEPOTS	138 220,79	104 404,84	21,90	A	V	LIVRET A	2,798	V	LIVRET A	1,950	A-1	EUR	2 035,90	3 845,72
MEAUX HABITAT (OPAC de Meaux)	2001	X	1765/860580/REAMENAGEMENT D'EMPRUNT	CAISSE DES DEPOTS	26 659,42	16 873,14	19,65	A	V	LIVRET A	3,218	V	LIVRET A	0,750	A-1	EUR	126,55	1 008,96
MEAUX HABITAT (OPAC de Meaux)	1997	X	1565/467948/CONSTRUCTION LOGEMENTS	CAISSE DES DEPOTS	1 303 293,18	752 327,86	15,66	A	V	LIVRET A	3,086	V	LIVRET A	2,050	A-1	EUR	15 422,72	46 968,50
MEAUX HABITAT (OPAC de Meaux)	2002	X	1764/1010339/CONSTRUCTION LOGEMENTS	CAISSE DES DEPOTS	25 221,67	17 606,36	21,90	A	V	LIVRET A	2,318	V	LIVRET A	1,450	A-1	EUR	255,29	851,03
MEAUX HABITAT (OPAC de Meaux)	2001	X	1803/860070/REAMENAGEMENT D'EMPRUNT	CAISSE DES DEPOTS	39 675,61	25 151,98	19,57	A	V	LIVRET A	3,214	V	LIVRET A	0,750	A-1	EUR	188,64	1 501,80
MEAUX HABITAT (OPAC de Meaux)	2001	X	1804/860071/REAMENAGEMENT D'EMPRUNT	CAISSE DES DEPOTS	134 787,41	86 547,81	19,57	A	V	LIVRET A	3,680	V	LIVRET A	0,750	A-1	EUR	649,11	5 404,94
MEAUX HABITAT (OPAC de Meaux)	2001	X	1805/476262/REAMENAGEMENT D'EMPRUNT	CAISSE DES DEPOTS	101 576,13	66 754,42	19,23	A	V	LIVRET A	3,530	V	LIVRET A	1,550	A-1	EUR	1 034,69	3 487,41
MEAUX HABITAT (OPAC de Meaux)	1992	X	8/353638/CONSTRUCTION LOGEMENTS	CAISSE DES DEPOTS	2 436 374,83	1 153 367,14	10,49	A	V	LIVRET A	3,912	V	LIVRET A	2,050	A-1	EUR	23 644,03	104 264,81
MEAUX HABITAT (OPAC de Meaux)	1995	X	200/444724/CONSTRUCTION LOGEMENTS	CAISSE DES DEPOTS	1 078 930,39	578 037,37	13,32	A	V	LIVRET A	3,723	V	LIVRET A	2,050	A-1	EUR	11 849,77	41 170,64
MEAUX HABITAT (OPAC de Meaux)	1994	X	14/431153/CONSTRUCTION LOGEMENTS	CAISSE DES DEPOTS	134 086,21	70 315,44	12,41	A	V	LIVRET A	3,890	V	LIVRET A	2,050	A-1	EUR	1 441,47	5 387,29
MEAUX HABITAT (OPAC de Meaux)	1994	X	15/424552/CONSTRUCTION LOGEMENTS	CAISSE DES DEPOTS	900 096,40	475 449,97	12,24	A	V	LIVRET A	3,913	V	LIVRET A	2,050	A-1	EUR	9 746,72	36 427,11
MEAUX HABITAT (OPAC de Meaux)	2011	X	2393/1176275/ACQUISITION AMELIORATION	CAISSE DES DEPOTS	211 494,50	195 907,06	33,22	A	V	LIVRET A	1,570	V	LIVRET A	1,350	A-1	EUR	2 644,75	4 578,55

Désignation du bénéficiaire	Année de mobilisation et profil d'amortissement de l'emprunt (1)		Objet de l'emprunt garanti	Organisme prêteur ou chef de file	Montant initial	Capital restant dû au 01/01/N	Durée résiduelle	Périodicité des remboursements (2)	Taux initial			Taux à la date de vote du budget (6)			Catégorie d'emprunt (7)	Indices ou devises pouvant modifier l'emprunt	Annuité garantie au cours de l'exercice	
	Année	Profil							Taux (3)	Index (4)	Taux actuariel (5)	Taux (3)	Index (4)	Niveau de taux			En intérêts (8)	En capital
OPAC DE L'OISE	1994	P	205/428458/CONSTRUCTION LOGEMENTS	CAISSE DES DEPOTS	358 712,54	67 199,70	1,25	A	F		6,406	F		6,500	A-1	EUR	4 367,98	32 276,04
OPAC DU VAL DE MARNE	1997	X	233/451302/CONSTRUCTION LOGEMENTS	CAISSE DES DEPOTS	1 249 630,10	527 928,80	11,15	A	V	LIVRET A	3,695	V	LIVRET A	2,050	A-1	EUR	10 805,10	54 354,67
OPAC DU VAL DE MARNE	1990	X	254/224814/CONSTRUCTION LOGEMENTS	CAISSE DES DEPOTS	1 367 808,20	653 539,66	9,57	A	V	LIVRET A	4,484	V	LIVRET A	2,050	A-1	EUR	29 327,32	51 236,22
OPAC DU VAL DE MARNE	1993	X	401/435038/CONSTRUCTION LOGEMENTS	CAISSE DES DEPOTS	388 372,47	191 215,50	11,82	A	V	LIVRET A	3,984	V	LIVRET A	2,050	A-1	EUR	3 919,92	15 856,46
OPAC DU VAL DE MARNE	1997	X	403/450112/CONSTRUCTION LOGEMENTS	CAISSE DES DEPOTS	152 873,09	78 082,86	11,32	A	V	LIVRET A	3,134	V	LIVRET A	1,550	A-1	EUR	1 210,28	6 444,74
OPAC DU VAL DE MARNE	1996	X	405/450596/CONSTRUCTION LOGEMENTS	CAISSE DES DEPOTS	44 527,80	21 221,84	10,91	A	V	LIVRET A	3,191	V	LIVRET A	1,550	A-1	EUR	328,94	1 911,28
OPAC DU VAL DE MARNE	1993	X	406/447412/CONSTRUCTION LOGEMENTS	CAISSE DES DEPOTS	1 610 625,13	748 214,39	10,74	A	V	LIVRET A	5,724	V	LIVRET A	2,050	A-1	EUR	15 338,40	67 638,85
OPAC DU VAL DE MARNE	1996	X	407/447411/CONSTRUCTION LOGEMENTS	CAISSE DES DEPOTS	247 394,20	117 907,48	10,74	A	V	LIVRET A	3,191	V	LIVRET A	1,550	A-1	EUR	1 827,56	10 619,00
OPAC DU VAL DE MARNE	1993	X	415/353158/CONSTRUCTION LOGEMENTS	CAISSE DES DEPOTS	1 344 574,67	681 178,60	11,08	A	V	LIVRET A	3,841	V	LIVRET A	2,050	A-1	EUR	13 964,16	56 486,41
OPAC DU VAL DE MARNE	1998	X	1567/467299/CONSTRUCTION LOGEMENTS	CAISSE DES DEPOTS	1 584 459,93	825 534,44	12,57	A	V	LIVRET A	3,385	V	LIVRET A	2,050	A-1	EUR	16 923,46	63 189,98
OPAC DU VAL DE MARNE	1998	X	1568/467300/CONSTRUCTION LOGEMENTS	CAISSE DES DEPOTS	226 256,72	114 371,12	12,57	A	V	LIVRET A	2,900	V	LIVRET A	1,550	A-1	EUR	1 772,75	8 984,28
OPAC DU VAL DE MARNE	2004	P	1863/20300205/ REAMENAGEMENT PRETS	CAISSE D'EPARGNE	312 527,86	95 637,84	4,13	T	F		4,273	F		4,100	A-1	EUR	3 600,49	21 034,90
OPAC DU VAL DE MARNE	1997	X	402/450111/CONSTRUCTION LOGEMENTS	CAISSE DES DEPOTS	1 358 149,55	569 629,04	11,32	A	V	LIVRET A	3,668	V	LIVRET A	2,050	A-1	EUR	11 658,58	58 648,06
OPAC DU VAL DE MARNE	2012	X	2451/1202687/REHABILITATION	CAISSE DES DEPOTS	434 182,00	303 434,14	9,16	A	V	LIVRET A	1,748	V	LIVRET A	1,350	A-1	EUR	4 096,36	28 545,36
OPH DE SEINE ET MARNE	1993	X	272/364011/ACQUISITION AMELIORATION	CAISSE DES DEPOTS	22 676,79	8 644,17	7,32	A	V	LIVRET A	0,000	V	LIVRET A	2,050	A-1	EUR	177,21	1 073,70
OPH DE SEINE ET MARNE	1994	X	153/362909/CONSTRUCTION LOGEMENTS	CAISSE DES DEPOTS	2 399 519,00	1 187 130,83	11,74	A	V	LIVRET A	3,995	V	LIVRET A	2,050	A-1	EUR	24 336,18	98 442,25
OPH DE SEINE ET MARNE	1994	X	154/416561/CONSTRUCTION LOGEMENTS	CAISSE DES DEPOTS	912 841,48	666 680,46	12,08	A	V	LIVRET A	3,971	V	LIVRET A	2,050	A-1	EUR	13 666,95	51 078,46
OPH DE SEINE ET MARNE	1991	X	155/267092/CONSTRUCTION LOGEMENTS	CAISSE DES DEPOTS	43 054,77	15 133,58	6,24	A	V	LIVRET A	3,984	V	LIVRET A	1,224	A-1	EUR	375,64	2 036,90
OPH DE SEINE ET MARNE	1994	X	159/415666/CONSTRUCTION LOGEMENTS	CAISSE DES DEPOTS	147 583,10	66 712,82	9,08	A	V	LIVRET A	4,052	V	LIVRET A	2,050	A-1	EUR	1 367,62	6 630,85

Désignation du bénéficiaire	Année de mobilisation et profil d'amortissement de l'emprunt (1)		Objet de l'emprunt garanti	Organisme prêteur ou chef de file	Montant initial	Capital restant dû au 01/01/N	Durée résiduelle	Périodicité des remboursements (2)	Taux initial			Taux à la date de vote du budget (6)			Catégorie d'emprunt (7)	Indices ou devises pouvant modifier l'emprunt	Annuité garantie au cours de l'exercice	
	Année	Profil							Taux (3)	Index (4)	Taux actuariel (5)	Taux (3)	Index (4)	Niveau de taux			En intérêts (8)	En capital
OPH DE SEINE ET MARNE	1989	X	261/266765/CONSTRUCTION LOGEMENTS	CAISSE DES DEPOTS	86 837,95	26 671,74	5,16	A	V	LIVRET A	3,857	V	LIVRET A	1,224	A-1	EUR	948,43	4 012,36
OPH DE SEINE ET MARNE	1995	X	268/427618/CONSTRUCTION LOGEMENTS	CAISSE DES DEPOTS	42 367,44	18 650,32	9,74	A	V	LIVRET A	3,905	V	LIVRET A	2,050	A-1	EUR	382,33	1 853,73
OPH DE SEINE ET MARNE	1993	X	270/421115/ACQUISITION AMELIORATION	CAISSE DES DEPOTS	59 018,19	22 372,24	7,83	A	V	LIVRET A	4,236	V	LIVRET A	2,050	A-1	EUR	458,62	2 778,89
OPH DE SEINE ET MARNE	1993	X	271/364009/ACQUISITION AMELIORATION	CAISSE DES DEPOTS	23 477,15	8 949,25	7,32	A	V	LIVRET A	0,000	V	LIVRET A	2,050	A-1	EUR	183,47	1 111,59
OPH DE SEINE ET MARNE	1988	X	286/260906/CONSTRUCTION LOGEMENTS	CAISSE DES DEPOTS	874 151,96	339 192,89	7,16	A	V	LIVRET A	9,204	V	LIVRET A	1,270	A-1	EUR	8 615,51	86 413,98
OPH DE SEINE ET MARNE	1989	X	287/260903/CONSTRUCTION LOGEMENTS	CAISSE DES DEPOTS	2 606 878,20	1 011 534,14	7,16	A	V	LIVRET A	10,091	V	LIVRET A	1,270	A-1	EUR	25 692,97	257 702,03
OPH DE SEINE ET MARNE	1992	X	291/351221/ACQUISITION LOGEMENTS	CAISSE DES DEPOTS	31 556,95	10 994,93	6,49	A	V	LIVRET A	4,436	V	LIVRET A	2,050	A-1	EUR	225,40	1 561,13
OPH DE SEINE ET MARNE	1992	X	292/351222/ACQUISITION LOGEMENTS	CAISSE DES DEPOTS	14 863,78	5 178,78	6,49	A	V	LIVRET A	4,436	V	LIVRET A	2,050	A-1	EUR	106,17	735,31
OPH DE SEINE ET MARNE	1992	X	294/351226/ACQUISITION LOGEMENTS	CAISSE DES DEPOTS	38 874,50	13 544,48	6,49	A	V	LIVRET A	4,436	V	LIVRET A	2,050	A-1	EUR	277,67	1 923,13
OPH DE SEINE ET MARNE	1992	X	295/351228/ACQUISITION LOGEMENTS	CAISSE DES DEPOTS	31 556,95	10 994,93	6,49	A	V	LIVRET A	4,436	V	LIVRET A	2,050	A-1	EUR	225,40	1 561,13
OPH DE SEINE ET MARNE	1992	X	296/351229/ACQUISITION LOGEMENTS	CAISSE DES DEPOTS	30 489,81	10 623,12	6,49	A	V	LIVRET A	4,436	V	LIVRET A	2,050	A-1	EUR	217,78	1 508,34
OPH DE SEINE ET MARNE	1992	X	297/358019/ACQUISITION LOGEMENTS	CAISSE DES DEPOTS	31 515,17	10 854,33	6,91	A	V	LIVRET A	4,385	V	LIVRET A	2,050	A-1	EUR	222,51	1 541,17
OPH DE SEINE ET MARNE	1992	X	298/358017/ACQUISITION LOGEMENTS	CAISSE DES DEPOTS	36 058,77	11 636,26	6,91	A	V	LIVRET A	4,385	V	LIVRET A	2,050	A-1	EUR	238,55	1 652,19
OPH DE SEINE ET MARNE	1992	X	299/358022/ACQUISITION LOGEMENTS	CAISSE DES DEPOTS	18 789,95	8 664,39	6,91	A	V	LIVRET A	4,385	V	LIVRET A	2,050	A-1	EUR	177,62	1 230,23
OPH DE SEINE ET MARNE	1992	X	568/358025/ACQUISITION	CAISSE DES DEPOTS	31 903,00	10 921,08	6,91	A	V	LIVRET A	4,385	V	LIVRET A	2,050	A-1	EUR	223,88	1 550,65
OPH DE SEINE ET MARNE	1992	X	569/358032/ACQUISITION	CAISSE DES DEPOTS	26 373,67	9 969,51	6,91	A	V	LIVRET A	4,385	V	LIVRET A	2,050	A-1	EUR	204,37	1 415,54
OPH DE SEINE ET MARNE	1992	X	570/357980/ACQUISITION	CAISSE DES DEPOTS	33 804,35	11 248,28	6,91	A	V	LIVRET A	4,385	V	LIVRET A	2,050	A-1	EUR	230,58	1 597,11
OPH DE SEINE ET MARNE	1997	X	553/454086/CONSTRUCTION LOGEMENTS	CAISSE DES DEPOTS	216 382,31	109 441,18	11,74	A	V	LIVRET A	3,078	V	LIVRET A	1,550	A-1	EUR	1 696,34	9 032,97
OPH DE SEINE ET MARNE	1997	X	554/454082/CONSTRUCTION LOGEMENTS	CAISSE DES DEPOTS	1 347 056,69	666 364,23	11,74	A	V	LIVRET A	3,586	V	LIVRET A	1,850	A-1	EUR	12 327,74	56 455,58

Désignation du bénéficiaire	Année de mobilisation et profil d'amortissement de l'emprunt (1)		Objet de l'emprunt garanti	Organisme prêteur ou chef de file	Montant initial	Capital restant dû au 01/01/N	Durée résiduelle	Périodicité des remboursements (2)	Taux initial			Taux à la date de vote du budget (6)			Catégorie d'emprunt (7)	Indices ou devises pouvant modifier l'emprunt	Annuité garantie au cours de l'exercice	
	Année	Profil							Taux (3)	Index (4)	Taux actuariel (5)	Taux (3)	Index (4)	Niveau de taux			En intérêts (8)	En capital
OPH DE SEINE ET MARNE	1995	X	555/434102/CONSTRUCTION LOGEMENTS	CAISSE DES DEPOTS	4 811 637,23	1 140 082,48	10,15	A	V	LIVRET A	3,783	V	LIVRET A	1,850	A-1	EUR	21 091,53	105 096,24
OPH DE SEINE ET MARNE	1977	X	1099/936552/CONSTRUCTION LOGEMENTS	CAISSE DES DEPOTS	17 501,15	3 076,25	3,56	A	F		0,232	F		2,050	A-1	EUR	63,06	766,21
OPH DE SEINE ET MARNE	1979	P	1101/199190/CONSTRUCTION LOGEMENTS	CAISSE DES DEPOTS	2 907,81	138,45	0,56	A	F		3,003	F		3,600	A-1	EUR	4,98	138,45
OPH DE SEINE ET MARNE	1979	X	1102/1010450/CONSTRUCTION LOGEMENTS	CAISSE DES DEPOTS	11 354,55	593,69	0,56	A	V	LIVRET A	5,264	V	LIVRET A	2,050	A-1	EUR	12,17	593,69
OPH DE SEINE ET MARNE	1990	X	832/224278/CONSTRUCTION LOGEMENTS	CAISSE DES DEPOTS	577 089,66	252 542,12	8,08	A	V	LIVRET A	11,302	V	LIVRET A	2,050	A-1	EUR	25 788,63	45 243,27
OPH DE SEINE ET MARNE	1994	X	1109/427000/CONSTRUCTION LOGEMENTS	CAISSE DES DEPOTS	61 194,86	25 584,13	8,16	A	V	LIVRET A	4,145	V	LIVRET A	2,050	A-1	EUR	524,47	2 824,78
OPH DE SEINE ET MARNE	1976	X	1095/939253/CONSTRUCTION LOGEMENTS	CAISSE DES DEPOTS	68 480,10	8 965,12	2,81	A	V	LIVRET A	0,064	V	LIVRET A	1,850	A-1	EUR	165,86	2 992,00
OPH DE SEINE ET MARNE	1983	X	853/891630/CONSTRUCTION AMELIORATION	CAISSE DES DEPOTS	842 166,03	140 891,91	2,66	A	V	LIVRET A	1,048	V	LIVRET A	2,050	A-1	EUR	2 888,28	46 836,61
OPH DE SEINE ET MARNE	1977	P	993/199186/CONSTRUCTION FOYER	CAISSE DES DEPOTS	86 591,04	9 891,50	3,56	A	F		0,869	F		1,000	A-1	EUR	98,91	2 436,08
OPH DE SEINE ET MARNE	1984	X	1039/0897285/CONSTRUCTION LOGEMENTS	CAISSE DES DEPOTS	2 177 610,12	338 534,18	2,16	A	F		0,792	V	LIVRET A	2,050	A-1	EUR	17 553,07	107 069,78
OPH DE SEINE ET MARNE	1986	X	1040/260171/CONSTRUCTION LOGEMENTS	CAISSE DES DEPOTS	1 124 773,12	183 036,84	2,66	A	V	LIVRET A	4,119	V	LIVRET A	1,224	A-1	EUR	8 310,72	58 627,45
OPH DE SEINE ET MARNE	1982	X	1041/906881/CONSTRUCTION LOGEMENTS	CAISSE DES DEPOTS	955 358,96	58 729,08	0,91	A	F		0,751	V	LIVRET A	2,050	A-1	EUR	1 203,94	58 729,08
OPH DE SEINE ET MARNE	1983	X	1043/905697/CONSTRUCTION LOGEMENTS	CAISSE DES DEPOTS	1 011 237,94	172 883,13	2,16	A	F		1,017	V	LIVRET A	2,050	A-1	EUR	8 842,99	54 678,55
OPH DE SEINE ET MARNE	1986	X	1044/260055/CONSTRUCTION LOGEMENTS	CAISSE DES DEPOTS	23 211,89	3 777,33	2,66	A	V	LIVRET A	4,119	V	LIVRET A	1,224	A-1	EUR	171,51	1 209,89
OPH DE SEINE ET MARNE	1986	X	1045/260175/CONSTRUCTION LOGEMENTS	CAISSE DES DEPOTS	74 225,25	12 078,84	2,91	A	V	LIVRET A	4,119	V	LIVRET A	1,224	A-1	EUR	548,43	3 868,90
OPH DE SEINE ET MARNE	1983	X	1096/936551/CONSTRUCTION LOGEMENTS	CAISSE DES DEPOTS	63 876,14	10 779,43	3,81	A	F		0,171	F		1,850	A-1	EUR	199,42	2 700,70
OPH DE SEINE ET MARNE	1974	P	963/155725/CONSTRUCTION FOYER	CAISSE DES DEPOTS	40 490,46	1 173,68	0,07	A	F		0,873	F		1,000	A-1	EUR	11,69	1 173,68
OPH DE SEINE ET MARNE	1973	P	965/155724/CONSTRUCTION FOYER	CAISSE DES DEPOTS	55 140,81	1 598,27	0,07	A	F		0,871	F		1,000	A-1	EUR	16,00	1 598,27
OPH DE SEINE ET MARNE	1978	P	966/133313/CONSTRUCTION FOYER	CAISSE DES DEPOTS	54 515,77	7 673,47	4,81	A	F		0,939	F		1,000	A-1	EUR	76,73	1 504,30

Désignation du bénéficiaire	Année de mobilisation et profil d'amortissement de l'emprunt (1)		Objet de l'emprunt garanti	Organisme prêteur ou chef de file	Montant initial	Capital restant dû au 01/01/N	Durée résiduelle	Périodicité des remboursements (2)	Taux initial			Taux à la date de vote du budget (6)			Catégorie d'emprunt (7)	Indices ou devises pouvant modifier l'emprunt	Annuité garantie au cours de l'exercice	
	Année	Profil							Taux (3)	Index (4)	Taux actuariel (5)	Taux (3)	Index (4)	Niveau de taux			En intérêts (8)	En capital
OPH DE SEINE ET MARNE	1978	P	967/133312/CONSTRUCTION FOYER	CAISSE DES DEPOTS	54 744,44	7 705,69	4,81	A	F		0,941	F		1,000	A-1	EUR	77,06	1 510,60
OPH DE SEINE ET MARNE	1974	P	991/177948/CONSTRUCTION FOYER	CAISSE DES DEPOTS	47 503,11	1 376,95	0,31	A	F		0,868	F		1,000	A-1	EUR	13,72	1 376,95
OPH DE SEINE ET MARNE	1977	P	992/199185/CONSTRUCTION FOYER	CAISSE DES DEPOTS	101 515,80	11 596,37	3,56	A	F		0,868	F		1,000	A-1	EUR	115,96	2 855,96
OPH DE SEINE ET MARNE	1998	X	1555/465604/REHABILITATION	CAISSE DES DEPOTS	90 427,50	48 618,57	11,99	A	V	LIVRET A	3,891	V	LIVRET A	2,050	A-1	EUR	996,68	3 721,48
OPH DE SEINE ET MARNE	1998	X	1557/472726/CONSTRUCTION LOGEMENTS	CAISSE DES DEPOTS	732 146,62	382 560,00	12,57	A	V	LIVRET A	3,437	V	LIVRET A	1,850	A-1	EUR	7 077,36	29 975,16
OPH DE SEINE ET MARNE	1998	P	1558/474111/CONSTRUCTION LOGEMENTS	CAISSE DES DEPOTS	1 417 534,38	524 518,02	4,83	A	F		5,894	F		5,500	A-1	EUR	28 848,49	91 677,35
OPH DE SEINE ET MARNE	1994	P	1608/696631739J/CONSTRUCTION LITS ETUDIANTS	CREDIT FONCIER	1 592 600,47	685 621,31	6,83	A	F		5,814	F		5,400	A-1	EUR	37 023,55	83 188,76
OPH DE SEINE ET MARNE	2001	X	1725/944448/AMELIORATION MAPAD	CAISSE DES DEPOTS	91 926,76	21 615,12	3,83	A	V	LIVRET A	3,509	V	LIVRET A	1,950	A-1	EUR	421,49	5 432,16
OPH DE SEINE ET MARNE	2001	X	1726/0944427/CONSTRUCTION LOGEMENTS	CAISSE DES DEPOTS	166 582,69	104 606,57	15,90	A	V	LIVRET A	3,111	V	LIVRET A	1,950	A-1	EUR	2 039,83	5 633,98
OPH DE SEINE ET MARNE	2001	X	1727/0944429/ACQUISITION FONCIERE	CAISSE DES DEPOTS	52 681,08	43 937,52	33,89	A	V	LIVRET A	2,828	V	LIVRET A	1,950	A-1	EUR	856,78	923,00
OPH DE SEINE ET MARNE	2001	X	1728/0944430/CONSTRUCTION LOGEMENTS	CAISSE DES DEPOTS	22 605,26	13 781,25	15,90	A	V	LIVRET A	2,599	V	LIVRET A	1,450	A-1	EUR	199,83	771,48
OPH DE SEINE ET MARNE	2001	X	1729/944428/ACQUISITION FONCIERE	CAISSE DES DEPOTS	7 149,80	5 824,18	33,89	A	V	LIVRET A	2,305	V	LIVRET A	1,450	A-1	EUR	84,45	133,74
OPH DE SEINE ET MARNE	2002	X	1746/1005010/ACQUISITION-AMELIORATION LOGEMENTS	CAISSE DES DEPOTS	28 517,60	22 743,19	34,39	A	V	LIVRET A	2,298	V	LIVRET A	1,450	A-1	EUR	329,78	739,04
OPH DE SEINE ET MARNE	2002	X	1747/1004972/ACQUISITION-AMELIORATION LOGEMENTS	CAISSE DES DEPOTS	46 906,80	33 826,86	19,40	A	V	LIVRET A	2,974	V	LIVRET A	1,950	A-1	EUR	659,62	1 399,15
OPH DE SEINE ET MARNE	2002	X	1748/1004973/ACQUISITION-AMELIORATION LOGEMENTS	CAISSE DES DEPOTS	76 134,80	65 102,07	34,39	A	V	LIVRET A	2,766	V	LIVRET A	1,950	A-1	EUR	1 269,49	1 314,36
OPH DE SEINE ET MARNE	2002	X	1749/1004974/ACQUISITION-AMELIORATION LOGEMENTS	CAISSE DES DEPOTS	3 129,20	2 203,54	19,40	A	V	LIVRET A	2,459	V	LIVRET A	1,450	A-1	EUR	31,95	95,76
OPH DE SEINE ET MARNE	2002	X	1750/1004992/ACQUISITION-AMELIORATION LOGEMENTS	CAISSE DES DEPOTS	5 075,20	4 254,37	34,39	A	V	LIVRET A	2,243	V	LIVRET A	1,450	A-1	EUR	61,69	94,17
OPH DE SEINE ET MARNE	2003	P	1753/MIN197798EUR/TRAVAUX D'AMELIORATION	Caisse Française de Financemen	1 524 490,17	505 905,29	5,33	T	V	EURIBOR03M	2,525	V	EURIBOR03M	0,050	A-1	EUR	240,08	86 378,82

Désignation du bénéficiaire	Année de mobilisation et profil d'amortissement de l'emprunt (1)		Objet de l'emprunt garanti	Organisme prêteur ou chef de file	Montant initial	Capital restant dû au 01/01/N	Durée résiduelle	Périodicité des remboursements (2)	Taux initial			Taux à la date de vote du budget (6)			Catégorie d'emprunt (7)	Indices ou devises pouvant modifier l'emprunt	Annuité garantie au cours de l'exercice	
	Année	Profil							Taux (3)	Index (4)	Taux actuariel (5)	Taux (3)	Index (4)	Niveau de taux			En intérêts (8)	En capital
OPH DE SEINE ET MARNE	2002	X	1759/1007650/AMELIORATION LOGEMENTS	CAISSE DES DEPOTS	24 672,00	7 350,15	4,58	A	V	LIVRET A	3,433	V	LIVRET A	1,950	A-1	EUR	143,33	1 481,15
OPH DE SEINE ET MARNE	1999	X	1620/879683/CONSTRUCTION LOGEMENTS	CAISSE DES DEPOTS	551 557,74	310 806,90	14,74	A	V	LIVRET A	2,848	V	LIVRET A	1,550	A-1	EUR	4 817,50	21 308,66
OPH DE SEINE ET MARNE	1999	X	1621/879682/CONSTRUCTION LOGEMENTS	CAISSE DES DEPOTS	722 753,95	419 148,44	14,74	A	V	LIVRET A	3,327	V	LIVRET A	1,850	A-1	EUR	7 754,25	28 678,87
OPH DE SEINE ET MARNE	1999	X	1623/882012/CONSTRUCTION LOGEMENTS	CAISSE DES DEPOTS	1 337 198,86	753 521,53	14,57	A	V	LIVRET A	2,848	V	LIVRET A	1,550	A-1	EUR	11 679,59	51 660,78
OPH DE SEINE ET MARNE	1999	X	1624/882013/CONSTRUCTION LOGEMENTS	CAISSE DES DEPOTS	2 002 935,18	1 163 847,89	14,57	A	V	LIVRET A	3,364	V	LIVRET A	2,050	A-1	EUR	23 858,88	77 503,51
OPH DE SEINE ET MARNE	1998	X	1597/858378/CONSTRUCTION LOGEMENTS	CAISSE DES DEPOTS	282 213,93	147 751,50	12,57	A	V	LIVRET A	3,482	V	LIVRET A	2,050	A-1	EUR	3 028,91	11 309,54
OPH DE SEINE ET MARNE	1999	X	1598/860606/CONSTRUCTION LOGEMENTS	CAISSE DES DEPOTS	91 180,75	48 565,31	13,74	A	V	LIVRET A	2,885	V	LIVRET A	1,550	A-1	EUR	752,76	3 556,52
OPH DE SEINE ET MARNE	1998	X	1599/860607/CONSTRUCTION LOGEMENTS	CAISSE DES DEPOTS	496 878,53	272 920,40	13,74	A	V	LIVRET A	3,124	V	LIVRET A	1,850	A-1	EUR	5 049,03	19 942,23
OPH DE SEINE ET MARNE	1998	X	1600/862927/CONSTRUCTION LOGEMENTS	CAISSE DES DEPOTS	57 070,84	30 397,46	13,82	A	V	LIVRET A	2,885	V	LIVRET A	1,550	A-1	EUR	471,16	2 226,06
OPH DE SEINE ET MARNE	2000	X	1693/929054/ACQUISITION FONCIERE	CAISSE DES DEPOTS	203 616,82	172 175,64	34,06	A	V	LIVRET A	2,742	V	LIVRET A	1,800	A-1	EUR	3 099,16	3 574,09
OPH DE SEINE ET MARNE	2000	X	1694/929389/ACQUISITION AMELIORATION	CAISSE DES DEPOTS	132 880,13	73 043,85	14,74	A	V	LIVRET A	2,738	V	LIVRET A	1,450	A-1	EUR	1 059,14	5 233,87
OPH DE SEINE ET MARNE	2000	X	1696/929398/ACQUISITION FONCIERE	CAISSE DES DEPOTS	153 005,88	115 599,98	34,22	A	V	LIVRET A	2,368	V	LIVRET A	1,450	A-1	EUR	1 676,20	4 138,51
OPH DE SEINE ET MARNE	2000	X	1697/929399/ACQUISITION FONCIERE	CAISSE DES DEPOTS	226 828,31	174 587,99	34,22	A	V	LIVRET A	2,897	V	LIVRET A	1,950	A-1	EUR	3 404,46	5 997,57
OPH DE SEINE ET MARNE	2001	X	1713/934906/ACQUISITION AMELIORATION	CAISSE DES DEPOTS	472 609,60	276 538,26	16,32	A	V	LIVRET A	2,584	V	LIVRET A	1,450	A-1	EUR	4 009,81	17 713,75
OPH DE SEINE ET MARNE	2001	X	1714/934907/ACQUISITION AMELIORATION	CAISSE DES DEPOTS	228 829,55	137 176,31	16,32	A	V	LIVRET A	3,064	V	LIVRET A	1,800	A-1	EUR	2 469,17	8 718,34
OPH DE SEINE ET MARNE	2001	X	700/940599/REHABILITATIONS LOGEMENTS	CAISSE DES DEPOTS	353 611,90	89 001,44	3,66	A	V	LIVRET A	3,388	V	LIVRET A	1,800	A-1	EUR	1 602,03	22 465,26
OPH DE SEINE ET MARNE	2001	X	1721/940598/REHABILITATIONS LOGEMENTS	CAISSE DES DEPOTS	170 849,84	43 001,61	3,66	A	V	LIVRET A	3,461	V	LIVRET A	1,800	A-1	EUR	774,03	10 854,24
OPH DE SEINE ET MARNE	2000	X	1678/923016/ACQUISITION AMELIORATION	CAISSE DES DEPOTS	280 357,10	179 696,53	15,99	A	V	LIVRET A	2,742	V	LIVRET A	1,550	A-1	EUR	2 785,30	10 718,65

Désignation du bénéficiaire	Année de mobilisation et profil d'amortissement de l'emprunt (1)		Objet de l'emprunt garanti	Organisme prêteur ou chef de file	Montant initial	Capital restant dû au 01/01/N	Durée résiduelle	Périodicité des remboursements (2)	Taux initial			Taux à la date de vote du budget (6)			Catégorie d'emprunt (7)	Indices ou devises pouvant modifier l'emprunt	Annuité garantie au cours de l'exercice	
	Année	Profil							Taux (3)	Index (4)	Taux actuariel (5)	Taux (3)	Index (4)	Niveau de taux			En intérêts (8)	En capital
OPH DE SEINE ET MARNE	2003	P	1845/MON211551EUR/CONSTRUCTION POMPIERS	DEXIA CREDIT LOCAL	568 800,00	477 480,59	25,65	A	F		5,057	F		5,060	A-1	EUR	24 160,52	9 260,87
OPH DE SEINE ET MARNE	2003	X	1857/1023766/REALISATION	CAISSE DES DEPOTS	1 599 908,80	1 234 374,04	20,82	A	V	LIVRET A	2,727	V	LIVRET A	1,800	A-1	EUR	22 218,74	48 889,84
OPH DE SEINE ET MARNE	2003	X	1858/1023767/REALISATION	CAISSE DES DEPOTS	335 092,00	301 736,84	35,81	A	V	LIVRET A	2,572	V	LIVRET A	1,800	A-1	EUR	5 431,26	6 029,86
OPH DE SEINE ET MARNE	2003	X	1859/1023768/CONSTRUCTION	CAISSE DES DEPOTS	329 037,60	243 123,54	20,82	A	V	LIVRET A	2,339	V	LIVRET A	1,450	A-1	EUR	3 525,29	11 260,81
OPH DE SEINE ET MARNE	2003	X	1860/1023769/CONSTRUCTION	CAISSE DES DEPOTS	206 865,60	178 639,02	35,81	A	V	LIVRET A	2,154	V	LIVRET A	1,450	A-1	EUR	2 590,26	4 847,98
OPH DE SEINE ET MARNE	2000	X	1679/923015/ACQUISITION AMELIORATION	CAISSE DES DEPOTS	165 217,23	108 789,33	15,99	A	V	LIVRET A	3,258	V	LIVRET A	2,050	A-1	EUR	2 230,18	6 277,83
OPH DE SEINE ET MARNE	2000	X	1686/929058/ACQUISITION FONCIERE	CAISSE DES DEPOTS	24 244,40	18 317,28	34,06	A	V	LIVRET A	2,368	V	LIVRET A	1,450	A-1	EUR	265,60	655,76
OPH DE SEINE ET MARNE	2000	X	1718/902901/CONSTRUCTION LOGEMENTS	CAISSE DES DEPOTS	898 544,26	553 573,45	14,99	A	V	LIVRET A	2,840	V	LIVRET A	1,550	A-1	EUR	8 580,39	35 014,75
OPH DE SEINE ET MARNE	2003	X	1784/1013992/CONSTRUCTION LOGEMENTS	CAISSE DES DEPOTS	623 801,00	447 438,37	20,07	A	V	LIVRET A	2,868	V	LIVRET A	1,800	A-1	EUR	8 053,89	22 349,41
OPH DE SEINE ET MARNE	2003	X	1785/1013995/CONSTRUCTION LOGEMENTS	CAISSE DES DEPOTS	56 901,50	46 524,47	35,06	A	V	LIVRET A	2,235	V	LIVRET A	1,450	A-1	EUR	674,61	1 478,52
OPH DE SEINE ET MARNE	2003	X	1786/1013994/CONSTRUCTION LOGEMENTS	CAISSE DES DEPOTS	165 860,00	116 675,29	20,07	A	V	LIVRET A	2,418	V	LIVRET A	1,450	A-1	EUR	1 691,79	5 882,54
OPH DE SEINE ET MARNE	2000	X	1643/891737/REHABILITATION	CAISSE DES DEPOTS	343 010,29	72 351,73	2,00	A	V	LIVRET A	3,778	V	LIVRET A	1,850	A-1	EUR	1 338,51	24 086,59
OPH DE SEINE ET MARNE	1999	X	1649/862926/CONSTRUCTION LOGEMENTS	CAISSE DES DEPOTS	81 956,08	45 015,99	13,82	A	V	LIVRET A	3,367	V	LIVRET A	1,850	A-1	EUR	832,80	3 289,33
OPH DE SEINE ET MARNE	1999	X	1656/871147/CONSTRUCTION LOGEMENTS	CAISSE DES DEPOTS	183 674,24	102 129,53	13,24	A	V	LIVRET A	3,362	V	LIVRET A	1,850	A-1	EUR	1 889,40	7 462,57
OPH DE SEINE ET MARNE	1999	X	1666/871145/CONSTRUCTION LOGEMENTS	CAISSE DES DEPOTS	199 742,82	107 705,43	13,24	A	V	LIVRET A	2,889	V	LIVRET A	1,550	A-1	EUR	1 669,44	7 887,44
OPH DE SEINE ET MARNE	2003	X	1783/1013993/CONSTRUCTION LOGEMENTS	CAISSE DES DEPOTS	213 930,50	177 597,08	35,06	A	V	LIVRET A	2,693	V	LIVRET A	1,800	A-1	EUR	3 196,75	5 622,84
OPH DE SEINE ET MARNE	2006	X	1898/1055831/AMELIORATION 111 LGTS	CAISSE DES DEPOTS	1 372 540,50	477 165,22	3,24	A	V	LIVRET A	2,583	V	LIVRET A	1,400	A-1	EUR	6 680,31	116 815,22
OPH DE SEINE ET MARNE	2005	X	1864/1039412/AMELIORATION LOGEMENTS	CAISSE DES DEPOTS	392 129,25	104 060,72	2,00	A	V	LIVRET A	3,392	V	LIVRET A	1,800	A-1	EUR	1 873,09	34 642,42

Désignation du bénéficiaire	Année de mobilisation et profil d'amortissement de l'emprunt (1)		Objet de l'emprunt garanti	Organisme prêteur ou chef de file	Montant initial	Capital restant dû au 01/01/N	Durée résiduelle	Périodicité des remboursements (2)	Taux initial			Taux à la date de vote du budget (6)			Catégorie d'emprunt (7)	Indices ou devises pouvant modifier l'emprunt	Annuité garantie au cours de l'exercice	
	Année	Profil							Taux (3)	Index (4)	Taux actuariel (5)	Taux (3)	Index (4)	Niveau de taux			En intérêts (8)	En capital
OPH DE SEINE ET MARNE	2005	X	1865/1039413/AMELIORATION LOGEMENTS	CAISSE DES DEPOTS	681 882,75	346 848,14	7,00	A	V	LIVRET A	3,020	V	LIVRET A	1,800	A-1	EUR	6 243,26	43 306,69
OPH DE SEINE ET MARNE	2005	X	1873/1045514/CONSTRUCTION	CAISSE DES DEPOTS	116 382,00	92 892,18	22,48	A	V	LIVRET A	2,563	V	LIVRET A	1,750	A-1	EUR	1 625,61	3 315,14
OPH DE SEINE ET MARNE	2007	X	1914/1086256/ACQUISITION AMELIORATION	CAISSE DES DEPOTS	245 744,10	203 472,32	29,31	A	V	LIVRET A	2,335	V	LIVRET A	1,750	A-1	EUR	3 560,77	6 982,70
OPH DE SEINE ET MARNE	2007	X	1915/1086257/ACQUISITION AMELIORATION	CAISSE DES DEPOTS	8 814,60	7 655,75	39,30	A	V	LIVRET A	2,259	V	LIVRET A	1,750	A-1	EUR	133,97	204,92
OPH DE SEINE ET MARNE	2007	X	1916/1086258/ACQUISITION AMELIORATION	CAISSE DES DEPOTS	95 445,90	76 831,70	29,31	A	V	LIVRET A	1,302	V	LIVRET A	0,750	A-1	EUR	576,23	2 916,35
OPH DE SEINE ET MARNE	2007	X	1917/1086259/ACQUISITION AMELIORATION	CAISSE DES DEPOTS	3 422,70	2 899,13	39,30	A	V	LIVRET A	1,222	V	LIVRET A	0,750	A-1	EUR	21,74	87,12
OPH DE SEINE ET MARNE	2007	X	1918/1086264/ACQUISITION AMELIORATION	CAISSE DES DEPOTS	35 592,30	29 724,54	29,31	A	V	LIVRET A	2,253	V	LIVRET A	1,650	A-1	EUR	490,46	773,73
OPH DE SEINE ET MARNE	2007	X	1919/1086265/ACQUISITION AMELIORATION	CAISSE DES DEPOTS	104 013,00	91 171,31	39,30	A	V	LIVRET A	2,162	V	LIVRET A	1,650	A-1	EUR	1 504,33	1 627,35
OPH DE SEINE ET MARNE	2007	X	1920/1086266/ACQUISITION AMELIORATION	CAISSE DES DEPOTS	38 721,60	31 169,98	29,31	A	V	LIVRET A	1,302	V	LIVRET A	0,750	A-1	EUR	233,78	1 183,14
OPH DE SEINE ET MARNE	2007	X	1921/1086267/ACQUISITION AMELIORATION	CAISSE DES DEPOTS	113 088,60	95 788,96	39,30	A	V	LIVRET A	1,222	V	LIVRET A	0,750	A-1	EUR	718,42	2 878,37
OPH DE SEINE ET MARNE	2004	X	1833/1030824/ACQUISITION AMELIORATION	CAISSE DES DEPOTS	33 637,00	25 964,20	21,40	A	V	LIVRET A	2,238	V	LIVRET A	1,450	A-1	EUR	376,48	1 010,41
OPH DE SEINE ET MARNE	2004	X	1834/1030821/ACQUISITION AMELIORATION	CAISSE DES DEPOTS	103 144,00	93 066,62	36,39	A	V	LIVRET A	2,499	V	LIVRET A	1,800	A-1	EUR	1 675,20	1 791,77
OPH DE SEINE ET MARNE	2004	X	1835/1030825/ACQUISITION AMELIORATION	CAISSE DES DEPOTS	60 875,00	53 984,40	36,39	A	V	LIVRET A	2,060	V	LIVRET A	1,450	A-1	EUR	782,78	1 112,79
OPH DE SEINE ET MARNE	2005	P	1893/MIN230255EUR/RENEGOCIATION PRETS	Caisse Française de Financemen	3 278 481,03	1 864 475,24	12,74	A	F		3,057	F		2,990	A-1	EUR	55 747,81	137 266,71
OPH DE SEINE ET MARNE	2005	C	1894/MIN230262EUR/RENEGOCIATION PRETS	Caisse Française de Financemen	5 280 835,34	2 884 900,71	14,66	T	V	EURIBOR03M	1,436	V	EURIBOR03M	0,087	A-1	EUR	2 479,85	195 586,50
OPH DE SEINE ET MARNE	2005	X	1895/MIN230264EUR/RENEGOCIATION PRET	DEXIA CREDIT LOCAL	3 266 766,09	1 795 766,17	14,66	A	V	EURIBOR12M	3,916	F		3,590	B-1	EUR	64 468,01	119 717,74
OPH DE SEINE ET MARNE	2005	X	1896/MIN230285EUR/RENEGOCIATION PRETS	DEXIA CREDIT LOCAL	2 253 804,28	1 322 733,74	13,74	A	F		2,975	F		2,990	A-1	EUR	39 549,74	90 094,16

Désignation du bénéficiaire	Année de mobilisation et profil d'amortissement de l'emprunt (1)		Objet de l'emprunt garanti	Organisme prêteur ou chef de file	Montant initial	Capital restant dû au 01/01/N	Durée résiduelle	Périodicité des remboursements (2)	Taux initial			Taux à la date de vote du budget (6)			Catégorie d'emprunt (7)	Indices ou devises pouvant modifier l'emprunt	Annuité garantie au cours de l'exercice	
	Année	Profil							Taux (3)	Index (4)	Taux actuariel (5)	Taux (3)	Index (4)	Niveau de taux			En intérêts (8)	En capital
OPH DE SEINE ET MARNE	2005	P	1897/MIN230289EUR/REAMENAGEMENT PRETS	DEXIA CREDIT LOCAL	3 183 118,31	1 793 063,89	12,74	A	F		2,974	F		2,990	A-1	EUR	53 612,61	132 009,25
OPH DE SEINE ET MARNE	2003	X	2167/1097898/CONSTRUCTION	CAISSE DES DEPOTS	93 239,79	66 507,30	20,57	A	V	LIVRET A	2,342	V	LIVRET A	1,450	A-1	EUR	964,36	2 732,00
OPH DE SEINE ET MARNE	2005	X	2170/1107909/ACQUISITION LGTS OPAC DE CHELLES	CAISSE DES DEPOTS	1 811 063,84	1 192 061,51	15,49	A	V	LIVRET A	2,957	V	LIVRET A	2,050	A-1	EUR	24 437,26	73 065,46
OPH DE SEINE ET MARNE	2005	X	2171/1107910/ACQUISITION LGTS A L' OPAC DE CHELLES	CAISSE DES DEPOTS	1 261 098,21	811 636,88	15,49	A	V	LIVRET A	2,444	V	LIVRET A	1,550	A-1	EUR	12 580,37	51 337,83
OPH DE SEINE ET MARNE	1991	X	556/224913/CONSTRUCTION LOGEMENTS	CAISSE DES DEPOTS	705 568,05	313 752,27	9,24	A	V	LIVRET A	38,806	V	LIVRET A	1,850	A-1	EUR	5 804,42	31 738,86
OPH DE SEINE ET MARNE	1998	P	1552/478364/ACQUISITION AMELIORATION	CAISSE DES DEPOTS	444 338,54	188 550,65	5,00	A	F		5,439	F		5,500	A-1	EUR	10 370,29	26 498,11
OPH DE SEINE ET MARNE	1989	X	1046/266641/CONSTRUCTION LOGEMENTS	CAISSE DES DEPOTS	396 764,42	103 531,20	4,41	A	V	LIVRET A	4,234	V	LIVRET A	1,224	A-1	EUR	3 849,83	19 091,15
OPH DE SEINE ET MARNE	1992	X	293/351225/ACQUISITION LOGEMENTS	CAISSE DES DEPOTS	28 965,31	10 091,97	6,49	A	V	LIVRET A	4,436	V	LIVRET A	2,050	A-1	EUR	206,88	1 432,93
OPH DE SEINE ET MARNE	2000	P	1672/907929/ACQUISITION AMELIORATION	CAISSE DES DEPOTS	495 556,72	255 555,14	7,16	A	F		5,523	F		5,500	A-1	EUR	14 055,53	25 642,17
OPH DE SEINE ET MARNE	2000	X	1705/930591/ACQUISITION AMELIORATION	CAISSE DES DEPOTS	128 033,39	70 379,61	14,90	A	V	LIVRET A	2,765	V	LIVRET A	1,450	A-1	EUR	1 020,50	5 042,98
OPH DE SEINE ET MARNE	2007	X	2102/1093588/ACQUISITION	CAISSE DES DEPOTS	1 148 400,00	940 096,28	24,73	A	V	LIVRET A	2,170	V	LIVRET A	1,550	A-1	EUR	14 571,50	31 074,57
OPH DE SEINE ET MARNE	2007	X	2124/1093159/REHABILITATION	CAISSE DES DEPOTS	227 784,00	138 386,24	9,74	A	V	LIVRET A	2,723	V	LIVRET A	1,750	A-1	EUR	2 421,76	12 783,48
OPH DE SEINE ET MARNE	2007	X	2125/1093158/REHABILITATION	CAISSE DES DEPOTS	898 620,80	545 941,54	9,74	A	V	LIVRET A	2,694	V	LIVRET A	1,750	A-1	EUR	9 553,98	50 431,54
OPH DE SEINE ET MARNE	2007	P	2143/263503/REAMENAGEMENT OVERTEC	DEXIA CREDIT LOCAL	4 642 444,79	3 885 676,23	24,56	A	F		4,252	F		4,190	E-3	EUR	165 071,08	93 302,71
OPH DE SEINE ET MARNE	2007	P	2144/263539/ACQUISITION OPAC	DEXIA CREDIT LOCAL	114 408,00	92 748,82	19,57	A	V	EURIBOR12M	0,880	V	EURIBOR12M	0,229	A-1	EUR	215,34	2 804,96
OPH DE SEINE ET MARNE	2007	P	2146/263307/ACQUISITION LGTS OPAC	DEXIA CREDIT LOCAL	762 720,00	618 325,39	19,65	A	V	EURIBOR12M	0,916	V	EURIBOR12M	0,221	A-1	EUR	1 385,48	18 699,76

Désignation du bénéficiaire	Année de mobilisation et profil d'amortissement de l'emprunt (1)		Objet de l'emprunt garanti	Organisme prêteur ou chef de file	Montant initial	Capital restant dû au 01/01/N	Durée résiduelle	Périodicité des remboursements (2)	Taux initial			Taux à la date de vote du budget (6)			Catégorie d'emprunt (7)	Indices ou devises pouvant modifier l'emprunt	Annuité garantie au cours de l'exercice	
	Année	Profil							Taux (3)	Index (4)	Taux actuariel (5)	Taux (3)	Index (4)	Niveau de taux			En intérêts (8)	En capital
OPH DE SEINE ET MARNE	2007	P	2147/263409/ACQUISITION LGTS OPAC	DEXIA CREDIT LOCAL	6 602 078,51	5 525 868,46	24,56	A	F		4,252	F		4,190	E-3	EUR	234 749,64	132 686,95
OPH DE SEINE ET MARNE	2007	P	2148/263694/ACQUISITION LGTS OPAC	DEXIA CREDIT LOCAL	5 243 109,92	4 388 426,50	24,56	A	F		4,022	F		3,960	E-2	EUR	176 195,32	105 374,73
OPH DE SEINE ET MARNE	2008	X	2151/1106805/REHABILITATION 84 LGTS	CAISSE DES DEPOTS	255 296,00	162 484,80	10,24	A	V	LIVRET A	2,431	V	LIVRET A	1,750	A-1	EUR	2 843,48	14 888,16
OPH DE SEINE ET MARNE	2008	X	2152/1106815/REHABILITATION 195 LGTS	CAISSE DES DEPOTS	903 337,20	574 934,84	10,24	A	V	LIVRET A	2,427	V	LIVRET A	1,750	A-1	EUR	10 061,36	52 680,16
OPH DE SEINE ET MARNE	2007	X	2127/1095276/AMELIORATION 49 LGTS	CAISSE DES DEPOTS	524 469,60	318 319,32	9,83	A	V	LIVRET A	2,673	V	LIVRET A	1,650	A-1	EUR	5 252,27	29 688,80
OPH DE SEINE ET MARNE	2007	X	2129/1095739/ACQUISITION AMELIORATION 2 LGTS	CAISSE DES DEPOTS	114 002,19	99 157,92	39,89	A	V	LIVRET A	0,984	V	LIVRET A	0,550	A-1	EUR	545,37	2 223,03
OPH DE SEINE ET MARNE	2009	X	2219/1132031/ACQUISITION 2 LOGEMENTS	CAISSE DES DEPOTS	122 981,20	105 887,10	31,31	A	V	LIVRET A	0,366	V	LIVRET A	0,050	A-1	EUR	52,94	3 283,40
OPH DE SEINE ET MARNE	2009	X	2220/1131916/ACQUISITION AMELIORATION	CAISSE DES DEPOTS	291 462,44	238 936,30	33,31	A	V	LIVRET A	1,616	V	LIVRET A	1,350	A-1	EUR	3 225,64	5 584,18
OPH DE SEINE ET MARNE	2009	X	2221/1131918/ACQUISITION AMELIORATION	CAISSE DES DEPOTS	202 972,08	171 890,82	43,30	A	V	LIVRET A	1,519	V	LIVRET A	1,350	A-1	EUR	2 320,53	2 886,10
OPH DE SEINE ET MARNE	2009	X	2222/1131919/ACQUISITION AMELIORATION	CAISSE DES DEPOTS	53 466,28	43 540,84	33,31	A	V	LIVRET A	0,420	V	LIVRET A	0,050	A-1	EUR	21,77	1 270,08
OPH DE SEINE ET MARNE	2009	X	2223/1131920/ACQUISITION AMELIORATION	CAISSE DES DEPOTS	37 230,31	31 374,78	43,30	A	V	LIVRET A	0,301	V	LIVRET A	0,050	A-1	EUR	15,69	705,42
OPH DE SEINE ET MARNE	2012	X	2473/1206024/ACQUISITION	CAISSE DES DEPOTS	10 754,40	10 018,20	33,98	A	V	LIVRET A	0,736	V	LIVRET A	0,550	A-1	EUR	55,10	260,35
OPH DE SEINE ET MARNE	2012	X	2474/1206025/ACQUISITION	CAISSE DES DEPOTS	73 695,60	69 864,96	43,97	A	V	LIVRET A	0,702	V	LIVRET A	0,550	A-1	EUR	384,26	1 372,59
OPH DE SEINE ET MARNE	2012	X	2475/1206456/CONSTRUCTION	CAISSE DES DEPOTS	276 522,00	260 219,44	34,06	A	V	LIVRET A	1,526	V	LIVRET A	1,350	A-1	EUR	3 512,96	5 865,33
OPH DE SEINE ET MARNE	2012	X	2477/1206458/CONSTRUCTION	CAISSE DES DEPOTS	77 139,20	71 858,63	34,06	A	V	LIVRET A	0,714	V	LIVRET A	0,550	A-1	EUR	395,22	1 867,45
OPH DE SEINE ET MARNE	2012	X	2478/1206459/CONSTRUCTION	CAISSE DES DEPOTS	7 354,00	6 971,74	44,05	A	V	LIVRET A	0,685	V	LIVRET A	0,550	A-1	EUR	38,34	136,97
OPH DE SEINE ET MARNE	2012	P	2479/1215488/REHABILITATION	CAISSE DES DEPOTS	370 406,00	292 788,46	9,32	A	F		1,906	F		1,900	A-1	EUR	5 562,98	26 861,84
OPH DE SEINE ET MARNE	2012	X	2480/1217844/CONSTRUCTION	CAISSE DES DEPOTS	365 448,40	343 903,12	34,39	A	V	LIVRET A	1,522	V	LIVRET A	1,350	A-1	EUR	4 642,69	7 751,55

Désignation du bénéficiaire	Année de mobilisation et profil d'amortissement de l'emprunt (1)		Objet de l'emprunt garanti	Organisme prêteur ou chef de file	Montant initial	Capital restant dû au 01/01/N	Durée résiduelle	Périodicité des remboursements (2)	Taux initial			Taux à la date de vote du budget (6)			Catégorie d'emprunt (7)	Indices ou devises pouvant modifier l'emprunt	Annuité garantie au cours de l'exercice	
	Année	Profil							Taux (3)	Index (4)	Taux actuariel (5)	Taux (3)	Index (4)	Niveau de taux			En intérêts (8)	En capital
OPH DE SEINE ET MARNE	2012	X	2481/1217845/CONSTRUCTION	CAISSE DES DEPOTS	41 033,20	39 279,04	44,38	A	V	LIVRET A	1,493	V	LIVRET A	1,350	A-1	EUR	530,27	640,12
OPH DE SEINE ET MARNE	2011	X	2356/1176523/ACQUISITION EN VEFA	CAISSE DES DEPOTS	411 960,40	369 245,02	23,07	A	V	LIVRET A	2,399	V	LIVRET A	2,110	A-1	EUR	7 791,07	11 975,44
OPH DE SEINE ET MARNE	2011	X	2357/1178614/CONSTRUCTION	CAISSE DES DEPOTS	168 436,80	156 784,98	32,98	A	V	LIVRET A	1,593	V	LIVRET A	1,350	A-1	EUR	2 116,60	3 664,22
OPH DE SEINE ET MARNE	2011	X	2358/1178619/CONSTRUCTION	CAISSE DES DEPOTS	54 336,80	51 771,44	42,97	A	V	LIVRET A	1,553	V	LIVRET A	1,350	A-1	EUR	698,92	869,26
OPH DE SEINE ET MARNE	2011	X	2359/1178621/CONSTRUCTION	CAISSE DES DEPOTS	117 109,20	107 556,21	32,98	A	V	LIVRET A	0,781	V	LIVRET A	0,550	A-1	EUR	591,56	2 885,52
OPH DE SEINE ET MARNE	2011	X	2360/1178622/CONSTRUCTION	CAISSE DES DEPOTS	37 774,80	35 534,62	42,97	A	V	LIVRET A	0,740	V	LIVRET A	0,550	A-1	EUR	195,44	716,03
OPH DE SEINE ET MARNE	2011	X	2362/1181669/AMELIORATION	CAISSE DES DEPOTS	206 000,00	188 268,91	33,14	A	V	LIVRET A	0,773	V	LIVRET A	0,550	A-1	EUR	1 035,48	5 050,88
OPH DE SEINE ET MARNE	2011	X	2363/1181675/AMELIORATION	CAISSE DES DEPOTS	448 000,00	414 981,80	33,14	A	V	LIVRET A	1,586	V	LIVRET A	1,350	A-1	EUR	5 602,25	9 698,54
OPH DE SEINE ET MARNE	2012	X	2482/1217846/CONSTRUCTION	CAISSE DES DEPOTS	145 747,60	135 770,44	34,39	A	V	LIVRET A	0,712	V	LIVRET A	0,550	A-1	EUR	746,74	3 528,38
OPH DE SEINE ET MARNE	2012	X	2483/1217847/CONSTRUCTION	CAISSE DES DEPOTS	16 964,40	16 082,61	44,38	A	V	LIVRET A	0,683	V	LIVRET A	0,550	A-1	EUR	88,46	315,96
OPH DE SEINE ET MARNE	2012	X	2484/1220227/REHABILITATION	CAISSE DES DEPOTS	764 400,00	641 916,72	19,40	A	V	LIVRET A	1,599	V	LIVRET A	1,350	A-1	EUR	8 665,87	28 172,51
OPH DE SEINE ET MARNE	2013	X	2486/1227318/CONSTRUCTION	CAISSE DES DEPOTS	97 698,55	89 697,90	45,80	A	V	LIVRET A	1,254	V	LIVRET A	1,350	A-1	EUR	1 210,92	1 419,49
OPH DE SEINE ET MARNE	2013	X	2487/1227322/CONSTRUCTION	CAISSE DES DEPOTS	28 528,06	25 500,03	35,81	A	V	LIVRET A	0,483	V	LIVRET A	0,550	A-1	EUR	140,25	642,46
OPH DE SEINE ET MARNE	2013	X	2488/1227324/CONSTRUCTION	CAISSE DES DEPOTS	9 284,56	8 481,87	45,80	A	V	LIVRET A	0,495	V	LIVRET A	0,550	A-1	EUR	46,65	162,55
OPH DE SEINE ET MARNE	2012	X	2489/1228181/CONSTRUCTION	CAISSE DES DEPOTS	1 875 000,00	1 663 781,65	19,65	A	V	LIVRET A	1,521	V	LIVRET A	1,350	A-1	EUR	22 461,05	73 020,22
OPH DE SEINE ET MARNE	2013	X	2485/1227316/CONSTRUCTION	CAISSE DES DEPOTS	300 186,93	269 820,81	35,81	A	V	LIVRET A	1,234	V	LIVRET A	1,350	A-1	EUR	3 642,58	5 870,19
OPH DE SEINE ET MARNE	2010	X	2296/1167017/CONSTRUCTION	CAISSE DES DEPOTS	117 211,50	104 918,84	27,56	A	V	LIVRET A	1,589	V	LIVRET A	1,350	A-1	EUR	1 416,41	3 104,57
OPH DE SEINE ET MARNE	2010	X	2297/1167019/CONSTRUCTION	CAISSE DES DEPOTS	305 165,50	288 087,74	42,55	A	V	LIVRET A	1,528	V	LIVRET A	1,350	A-1	EUR	3 889,19	4 974,96
OPH DE SEINE ET MARNE	2010	X	2298/1167022/CONSTRUCTION	CAISSE DES DEPOTS	147 132,50	136 564,94	42,55	A	V	LIVRET A	0,718	V	LIVRET A	0,550	A-1	EUR	751,11	2 821,89

Désignation du bénéficiaire	Année de mobilisation et profil d'amortissement de l'emprunt (1)		Objet de l'emprunt garanti	Organisme prêteur ou chef de file	Montant initial	Capital restant dû au 01/01/N	Durée résiduelle	Périodicité des remboursements (2)	Taux initial			Taux à la date de vote du budget (6)			Catégorie d'emprunt (7)	Indices ou devises pouvant modifier l'emprunt	Annuité garantie au cours de l'exercice	
	Année	Profil							Taux (3)	Index (4)	Taux actuariel (5)	Taux (3)	Index (4)	Niveau de taux			En intérêts (8)	En capital
OPH DE SEINE ET MARNE	2010	X	2299/1167021/CONSTRUCTION	CAISSE DES DEPOTS	56 473,50	49 656,13	27,56	A	V	LIVRET A	0,780	V	LIVRET A	0,550	A-1	EUR	273,11	1 644,56
OPH DE SEINE ET MARNE	2013	X	2558/1233486/CONSTRUCTION	CAISSE DES DEPOTS	358 569,60	311 867,45	19,99	A	V	LIVRET A	1,539	V	LIVRET A	1,350	A-1	EUR	4 210,21	12 944,41
OPH DE SEINE ET MARNE	2013	X	2559/1241634/CONSTRUCTION	CAISSE DES DEPOTS	1 004 233,30	964 130,23	35,22	A	V	LIVRET A	1,399	V	LIVRET A	1,350	A-1	EUR	13 015,76	20 975,48
OPH DE SEINE ET MARNE	2013	X	2560/1241635/CONSTRUCTION	CAISSE DES DEPOTS	284 531,80	276 233,51	45,22	A	V	LIVRET A	1,391	V	LIVRET A	1,350	A-1	EUR	3 729,15	4 371,43
OPH DE SEINE ET MARNE	2013	X	2561/1241636/CONSTRUCTION	CAISSE DES DEPOTS	240 125,20	228 956,09	35,22	A	V	LIVRET A	0,635	V	LIVRET A	0,550	A-1	EUR	1 259,26	5 768,44
OPH DE SEINE ET MARNE	2013	X	2562/1241637/CONSTRUCTION	CAISSE DES DEPOTS	68 048,40	65 629,09	45,22	A	V	LIVRET A	0,620	V	LIVRET A	0,550	A-1	EUR	360,96	1 257,74
OPH DE SEINE ET MARNE	2013	X	2563/1242513/CONSTRUCTION	CAISSE DES DEPOTS	1 155 457,60	1 109 315,54	35,22	A	V	LIVRET A	1,399	V	LIVRET A	1,350	A-1	EUR	14 975,76	24 134,11
OPH DE SEINE ET MARNE	2013	X	2564/1242514/CONSTRUCTION	CAISSE DES DEPOTS	212 896,80	206 687,73	45,22	A	V	LIVRET A	1,422	V	LIVRET A	1,350	A-1	EUR	2 790,28	3 270,86
OPH DE SEINE ET MARNE	2013	X	2565/1242515/CONSTRUCTION	CAISSE DES DEPOTS	187 336,40	178 622,69	35,22	A	V	LIVRET A	0,634	V	LIVRET A	0,550	A-1	EUR	982,42	4 500,32
OPH DE SEINE ET MARNE	2013	X	2566/1242516/CONSTRUCTION	CAISSE DES DEPOTS	34 517,20	33 290,02	45,22	A	V	LIVRET A	0,619	V	LIVRET A	0,550	A-1	EUR	183,10	637,98
OPH DE SEINE ET MARNE	2015	X	2567/1242523/CONSTRUCTION	CAISSE DES DEPOTS	973 823,15	935 743,52	37,30	A	V	LIVRET A	1,354	V	LIVRET A	1,350	A-1	EUR	12 632,54	19 008,53
OPH DE SEINE ET MARNE	2015	X	2568/1242524/CONSTRUCTION	CAISSE DES DEPOTS	110 731,08	107 483,29	47,30	A	V	LIVRET A	1,353	V	LIVRET A	1,350	A-1	EUR	1 451,02	1 606,10
OPH DE SEINE ET MARNE	2015	X	2569/1242525/CONSTRUCTION	CAISSE DES DEPOTS	310 113,68	295 957,06	37,30	A	V	LIVRET A	0,554	V	LIVRET A	0,550	A-1	EUR	1 627,76	7 024,11
OPH DE SEINE ET MARNE	2015	X	2570/1242526/CONSTRUCTION	CAISSE DES DEPOTS	35 550,08	34 281,70	47,30	A	V	LIVRET A	0,553	V	LIVRET A	0,550	A-1	EUR	188,55	626,02
OPH DE SEINE ET MARNE	2013	X	2571/1243088/ACQUISITION	CAISSE DES DEPOTS	3 513,20	3 349,78	35,30	A	V	LIVRET A	0,639	V	LIVRET A	0,550	A-1	EUR	18,42	84,40
OPH DE SEINE ET MARNE	2013	X	2572/1243089/ACQUISITION	CAISSE DES DEPOTS	57 710,00	55 658,25	45,30	A	V	LIVRET A	0,623	V	LIVRET A	0,550	A-1	EUR	306,12	1 066,66
OPH DE SEINE ET MARNE	2013	X	2573/1245776/CONSTRUCTION	CAISSE DES DEPOTS	930 566,00	898 855,60	35,30	A	V	LIVRET A	2,247	V	LIVRET A	2,150	A-1	EUR	19 325,40	16 794,36
OPH DE SEINE ET MARNE	2013	X	2574/1249429/CONSTRUCTION	CAISSE DES DEPOTS	553 176,00	530 550,06	35,56	A	V	LIVRET A	1,422	V	LIVRET A	1,350	A-1	EUR	7 162,42	11 542,57
OPH DE SEINE ET MARNE	2013	X	2575/1249432/CONSTRUCTION	CAISSE DES DEPOTS	191 888,00	186 114,60	45,55	A	V	LIVRET A	1,410	V	LIVRET A	1,350	A-1	EUR	2 512,55	2 945,29

Désignation du bénéficiaire	Année de mobilisation et profil d'amortissement de l'emprunt (1)		Objet de l'emprunt garanti	Organisme prêteur ou chef de file	Montant initial	Capital restant dû au 01/01/N	Durée résiduelle	Périodicité des remboursements (2)	Taux initial			Taux à la date de vote du budget (6)			Catégorie d'emprunt (7)	Indices ou devises pouvant modifier l'emprunt	Annuité garantie au cours de l'exercice	
	Année	Profil							Taux (3)	Index (4)	Taux actuariel (5)	Taux (3)	Index (4)	Niveau de taux			En intérêts (8)	En capital
OPH DE SEINE ET MARNE	2013	X	2576/1249433/CONSTRUCTION	CAISSE DES DEPOTS	225 871,60	215 120,64	35,56	A	V	LIVRET A	0,616	V	LIVRET A	0,550	A-1	EUR	1 183,16	5 419,86
OPH DE SEINE ET MARNE	2013	X	2577/1249434/CONSTRUCTION	CAISSE DES DEPOTS	78 350,80	75 481,39	45,55	A	V	LIVRET A	0,604	V	LIVRET A	0,550	A-1	EUR	415,15	1 446,55
OPH DE SEINE ET MARNE	2014	X	2584/5003338/CONSTRUCTION	CAISSE DES DEPOTS	2 501 669,00	177 994,03	35,98	A	V	LIVRET A	0,000	V	LIVRET A	0,550	A-1	EUR	978,97	4 350,93
OPH DE SEINE ET MARNE	2014	X	2585/5003339/CONSTRUCTION	CAISSE DES DEPOTS	38 783,00	36 863,90	45,97	A	V	LIVRET A	0,581	V	LIVRET A	0,550	A-1	EUR	202,75	689,47
OPH DE SEINE ET MARNE	2014	X	2586/5003336/CONSTRUCTION	CAISSE DES DEPOTS	781 209,00	738 210,25	35,98	A	V	LIVRET A	1,389	V	LIVRET A	1,350	A-1	EUR	9 965,84	15 513,45
OPH DE SEINE ET MARNE	2014	X	2587/5003337/CONSTRUCTION	CAISSE DES DEPOTS	159 190,50	152 772,56	45,97	A	V	LIVRET A	1,382	V	LIVRET A	1,350	A-1	EUR	2 062,43	2 348,77
OPH DE SEINE ET MARNE	2011	C	2592/2/ACQUISITION DE 115 LGTS	BCME	3 280 000,00	2 624 000,01	23,23	A	F		4,763	F		4,750	A-1	EUR	124 640,00	109 333,33
OPH DE SEINE ET MARNE	2013	X	2506/1236834/CONSTRUCTION	CAISSE DES DEPOTS	187 747,60	179 014,76	35,06	A	V	LIVRET A	0,663	V	LIVRET A	0,550	A-1	EUR	984,58	4 510,20
OPH DE SEINE ET MARNE	2010	P	2309/MIN 267102/CONSTRUCTION	DEXIA CREDIT LOCAL	295 280,00	275 313,73	43,80	A	V	LIVRET A	0,873	V	LIVRET A	0,750	A-1	EUR	2 064,85	3 610,34
OPH DE SEINE ET MARNE	2010	P	2310/MIN267103/CONSTRUCTION	DEXIA CREDIT LOCAL	494 800,00	445 100,99	23,82	A	F		5,110	F		5,130	A-1	EUR	22 833,68	9 832,32
OPH DE SEINE ET MARNE	2011	X	2419/1194257/CONSTRUCTION	CAISSE DES DEPOTS	1 145 169,59	1 035 910,23	34,64	A	V	LIVRET A	0,952	V	LIVRET A	0,750	A-1	EUR	7 769,32	25 992,75
OPH DE SEINE ET MARNE	2011	X	2420/1194258/CONSTRUCTION	CAISSE DES DEPOTS	174 437,37	156 902,72	34,64	A	V	LIVRET A	0,870	V	LIVRET A	0,750	A-1	EUR	1 176,77	3 936,96
OPH DE SEINE ET MARNE	2011	X	2421/1194259/CONSTRUCTION	CAISSE DES DEPOTS	343 779,98	319 480,07	44,64	A	V	LIVRET A	0,915	V	LIVRET A	0,750	A-1	EUR	2 396,10	5 995,11
OPH DE SEINE ET MARNE	2011	X	2422/1194262/CONSTRUCTION	CAISSE DES DEPOTS	54 957,50	50 810,47	44,64	A	V	LIVRET A	0,848	V	LIVRET A	0,750	A-1	EUR	381,08	953,47
OPH DE SEINE ET MARNE	2013	X	2503/1236835/CONSTRUCTION 3 LGTS	CAISSE DES DEPOTS	45 152,40	43 547,10	45,05	A	V	LIVRET A	0,642	V	LIVRET A	0,550	A-1	EUR	239,51	834,56
OPH DE SEINE ET MARNE	2013	X	2504/1236832/CONSTRUCTION	CAISSE DES DEPOTS	254 290,00	244 135,18	35,06	A	V	LIVRET A	1,470	V	LIVRET A	1,350	A-1	EUR	3 295,82	5 311,37
OPH DE SEINE ET MARNE	2013	X	2505/1236833/CONSTRUCTION	CAISSE DES DEPOTS	61 155,20	59 371,63	45,05	A	V	LIVRET A	1,450	V	LIVRET A	1,350	A-1	EUR	801,52	939,56
OPH DE SEINE ET MARNE	2010	X	2406/1158532/REHABILITATION	CAISSE DES DEPOTS	821 441,60	632 749,37	12,24	A	V	LIVRET A	1,791	V	LIVRET A	1,350	A-1	EUR	8 542,12	44 833,24

Désignation du bénéficiaire	Année de mobilisation et profil d'amortissement de l'emprunt (1)		Objet de l'emprunt garanti	Organisme prêteur ou chef de file	Montant initial	Capital restant dû au 01/01/N	Durée résiduelle	Périodicité des remboursements (2)	Taux initial			Taux à la date de vote du budget (6)			Catégorie d'emprunt (7)	Indices ou devises pouvant modifier l'emprunt	Annuité garantie au cours de l'exercice	
	Année	Profil							Taux (3)	Index (4)	Taux actuariel (5)	Taux (3)	Index (4)	Niveau de taux			En intérêts (8)	En capital
OPH DE SEINE ET MARNE	2011	X	2407/1180799/REHABILITATION	CAISSE DES DEPOTS	4 000 000,00	3 425 546,04	18,15	A	V	LIVRET A	1,697	V	LIVRET A	1,350	A-1	EUR	46 244,87	159 364,52
OPH DE SEINE ET MARNE	2011	X	2412/1197278/REHABILITATION	CAISSE DES DEPOTS	1 380 625,00	1 173 881,04	18,65	A	V	LIVRET A	1,639	V	LIVRET A	1,350	A-1	EUR	15 847,39	54 611,73
OPH DE SEINE ET MARNE	2011	X	2413/1197751/REHABILITATION	CAISSE DES DEPOTS	2 375 796,00	2 020 028,54	18,65	A	V	LIVRET A	1,639	V	LIVRET A	1,350	A-1	EUR	27 270,39	93 976,51
OPH DE SEINE ET MARNE	2013	X	2430/1208231/CONSTRUCTION	CAISSE DES DEPOTS	86 434,65	78 513,34	45,46	A	V	LIVRET A	1,234	V	LIVRET A	1,350	A-1	EUR	1 059,93	1 242,48
OPH DE SEINE ET MARNE	2010	X	2282/1164784/ACQUISITION AMELIORATION	CAISSE DES DEPOTS	8 044,00	7 310,67	32,47	A	V	LIVRET A	0,840	V	LIVRET A	0,550	A-1	EUR	40,21	202,54
OPH DE SEINE ET MARNE	2010	X	2283/1164782/ACQUISITION AMELIORATION	CAISSE DES DEPOTS	61 362,40	57 521,57	42,47	A	V	LIVRET A	0,788	V	LIVRET A	0,550	A-1	EUR	316,37	1 188,59
OPH DE SEINE ET MARNE	2010	X	2284/1164763/ACQUISITION AMELIORATION	CAISSE DES DEPOTS	68 048,80	61 845,18	32,47	A	V	LIVRET A	0,840	V	LIVRET A	0,550	A-1	EUR	340,15	1 713,43
OPH DE SEINE ET MARNE	2007	X	2130/1095736/ACQUISITION AMELIORATION 1 LGT	CAISSE DES DEPOTS	10 097,94	8 709,40	31,89	A	V	LIVRET A	1,818	V	LIVRET A	1,550	A-1	EUR	135,00	212,28
OPH DE SEINE ET MARNE	2007	X	2131/1095737/ACQUISITION AMELIORATION 1 LGT	CAISSE DES DEPOTS	70 347,99	63 505,85	41,89	A	V	LIVRET A	1,775	V	LIVRET A	1,550	A-1	EUR	984,34	1 084,18
OPH DE SEINE ET MARNE	2007	X	2132/1095738/ACQUISITION AMELIORATION	CAISSE DES DEPOTS	16 407,99	13 535,69	29,89	A	V	LIVRET A	1,074	V	LIVRET A	0,550	A-1	EUR	74,45	416,23
OPH DE SEINE ET MARNE	2006	X	2134/1101625/ACQUISITION 49 LGTS	CAISSE DES DEPOTS	198 571,17	89 309,74	5,66	A	V	LIVRET A	4,474	V	LIVRET A	1,270	A-1	EUR	1 134,24	15 076,72
OPH DE SEINE ET MARNE	2006	X	2136/1101626/ACQUISITION	CAISSE DES DEPOTS	519 237,39	141 914,93	2,66	A	V	LIVRET A	5,213	V	LIVRET A	2,050	A-1	EUR	2 909,26	47 176,68
OPH DE SEINE ET MARNE	2007	X	2138/1089311/ACQUISITION AMELIORATION	CAISSE DES DEPOTS	80 301,60	64 640,89	29,48	A	V	LIVRET A	1,299	V	LIVRET A	0,750	A-1	EUR	484,81	2 453,62
OPH DE SEINE ET MARNE	2010	X	2285/1164773/ACQUISITION AMELIORATION	CAISSE DES DEPOTS	67 922,40	61 730,29	32,47	A	V	LIVRET A	0,840	V	LIVRET A	0,550	A-1	EUR	339,52	1 710,25
OPH DE SEINE ET MARNE	2015	X	10242/5106567/ACQUISITION	CAISSE DES DEPOTS	130 594,00	130 594,00	37,72	A	V	LIVRET A	0,551	V	LIVRET A	0,550	A-1	EUR	718,27	3 099,46
OPH DE SEINE ET MARNE	2015	X	10243/5106566/ACQUISITION	CAISSE DES DEPOTS	90 383,60	90 383,60	47,72	A	V	LIVRET A	0,550	V	LIVRET A	0,550	A-1	EUR	497,11	1 650,50
OPH DE SEINE ET MARNE	2015	X	10244/5106569/ACQUISITION	CAISSE DES DEPOTS	430 986,00	430 986,00	37,72	A	V	LIVRET A	1,350	V	LIVRET A	1,350	A-1	EUR	5 818,31	8 754,97
OPH DE SEINE ET MARNE	2015	X	10245/5106568/ACQUISITION	CAISSE DES DEPOTS	298 283,20	298 283,20	47,72	A	V	LIVRET A	1,350	V	LIVRET A	1,350	A-1	EUR	4 026,82	4 457,19
OPH DE SEINE ET MARNE	2015	X	10246/5086286/ACQUISITION VEFA	CAISSE DES DEPOTS	253 137,20	241 755,74	37,72	A	V	LIVRET A	0,551	V	LIVRET A	0,550	A-1	EUR	1 329,66	5 737,72

Désignation du bénéficiaire	Année de mobilisation et profil d'amortissement de l'emprunt (1)		Objet de l'emprunt garanti	Organisme prêteur ou chef de file	Montant initial	Capital restant dû au 01/01/N	Durée résiduelle	Périodicité des remboursements (2)	Taux initial			Taux à la date de vote du budget (6)			Catégorie d'emprunt (7)	Indices ou devises pouvant modifier l'emprunt	Annuité garantie au cours de l'exercice	
	Année	Profil							Taux (3)	Index (4)	Taux actuariel (5)	Taux (3)	Index (4)	Niveau de taux			En intérêts (8)	En capital
OPH DE SEINE ET MARNE	2015	X	10247/5086285/ACQUISITION VEFA	CAISSE DES DEPOTS	176 190,00	170 030,96	47,72	A	V	LIVRET A	0,551	V	LIVRET A	0,550	A-1	EUR	935,17	3 104,95
OPH DE SEINE ET MARNE	2015	X	10248/5086283/ACQUISITION VEFA	CAISSE DES DEPOTS	565 195,60	543 551,64	37,72	A	V	LIVRET A	1,350	V	LIVRET A	1,350	A-1	EUR	7 337,95	11 041,61
OPH DE SEINE ET MARNE	2015	X	10249/5086284/ACQUISITION VEFA	CAISSE DES DEPOTS	393 390,40	382 195,45	47,72	A	V	LIVRET A	1,350	V	LIVRET A	1,350	A-1	EUR	5 159,64	5 711,08
OPH DE SEINE ET MARNE	2015	X	10195/5085457/ACQUISITION VEFA	CAISSE DES DEPOTS	470 268,00	452 710,39	37,47	A	V	LIVRET A	1,368	V	LIVRET A	1,350	A-1	EUR	6 111,59	9 196,28
OPH DE SEINE ET MARNE	2015	X	10196/5085458/ACQUISITION VEFA	CAISSE DES DEPOTS	385 532,00	374 912,71	47,46	A	V	LIVRET A	1,365	V	LIVRET A	1,350	A-1	EUR	5 061,32	5 602,25
OPH DE SEINE ET MARNE	2015	X	10197/5085459/ACQUISITION VEFA	CAISSE DES DEPOTS	256 989,20	245 712,52	37,47	A	V	LIVRET A	0,566	V	LIVRET A	0,550	A-1	EUR	1 351,42	5 831,63
OPH DE SEINE ET MARNE	2015	X	10198/5085460/ACQUISITION EN VEFA	CAISSE DES DEPOTS	210 683,20	203 543,03	47,46	A	V	LIVRET A	0,563	V	LIVRET A	0,550	A-1	EUR	1 119,49	3 716,92
OPH DE SEINE ET MARNE	2014	X	10153/5067525/CONSTRUCTION	CAISSE DES DEPOTS	3 623 968,80	3 351 534,83	26,81	A	V	LIVRET A	1,948	V	LIVRET A	1,900	A-1	EUR	63 679,16	100 836,86
OPH DE SEINE ET MARNE	2014	X	10154/5067526/CONSTRUCTION	CAISSE DES DEPOTS	144 294,00	136 990,46	36,81	A	V	LIVRET A	1,938	V	LIVRET A	1,900	A-1	EUR	2 602,82	2 789,92
OPH DE SEINE ET MARNE	2016	X	10275/5145601/REHABILITATION	CAISSE DES DEPOTS	1 265 640,00	1 193 105,33	13,15	A	V	LIVRET A	0,111	V	LIVRET A	0,100	A-1	EUR	1 193,11	74 083,21
OPH DE SEINE ET MARNE	2016	X	10276/5145600/REHABILITATION	CAISSE DES DEPOTS	836 352,60	807 785,66	18,15	A	V	LIVRET A	1,351	V	LIVRET A	1,350	A-1	EUR	10 905,11	29 749,74
OPH DE SEINE ET MARNE	2016	X	10277//ACQUISITION EN VEFA	CAISSE DES DEPOTS	81 794,40	81 794,40	38,14	A	V	LIVRET A	0,551	V	LIVRET A	0,550	A-1	EUR	449,87	0,00
OPH DE SEINE ET MARNE	2016	X	10278//ACQUISITION EN VEFA	CAISSE DES DEPOTS	81 794,40	81 794,40	38,14	A	V	LIVRET A	0,551	V	LIVRET A	0,550	A-1	EUR	449,87	0,00
OPH DE SEINE ET MARNE	2016	X	10279//ACQUISITION EN VEFA	CAISSE DES DEPOTS	44 375,60	44 375,60	48,13	A	V	LIVRET A	0,550	V	LIVRET A	0,550	A-1	EUR	244,06	0,00
OPH DE SEINE ET MARNE	2016	X	10280//ACQUISITION EN VEFA	CAISSE DES DEPOTS	465 969,20	465 969,20	38,14	A	V	LIVRET A	1,350	V	LIVRET A	1,350	A-1	EUR	6 290,58	0,00
OPH DE SEINE ET MARNE	2016	X	10281//ACQUISITION EN VEFA	CAISSE DES DEPOTS	252 649,20	252 649,20	48,13	A	V	LIVRET A	1,350	V	LIVRET A	1,350	A-1	EUR	3 410,76	0,00
OPH DE SEINE ET MARNE	2016	P	10285/MON283658/REFINANCEMENT OVERTEC	DEXIA CREDIT LOCAL	13 419 730,21	13 179 838,24	28,39	A	F		3,985	F		3,930	A-1	EUR	525 161,64	249 450,66
OPH DE SEINE ET MARNE	2016	P	10286/DD07340114/REFINANCEMENT OVERTEC	ARKEA	16 564 857,37	15 782 147,57	9,30	T	F		1,203	F		1,180	A-1	EUR	179 258,01	1 579 321,31

Désignation du bénéficiaire	Année de mobilisation et profil d'amortissement de l'emprunt (1)		Objet de l'emprunt garanti	Organisme prêteur ou chef de file	Montant initial	Capital restant dû au 01/01/N	Durée résiduelle	Périodicité des remboursements (2)	Taux initial			Taux à la date de vote du budget (6)			Catégorie d'emprunt (7)	Indices ou devises pouvant modifier l'emprunt	Annuité garantie au cours de l'exercice	
	Année	Profil							Taux (3)	Index (4)	Taux actuariel (5)	Taux (3)	Index (4)	Niveau de taux			En intérêts (8)	En capital
OPH DE SEINE ET MARNE	2017	P	10338/00001616/ACQUISTION PATRIMOINE OPIEVOY	LA BANQUE POSTALE	8 600 000,00	8 424 931,60	29,02	T	F		1,367	F		1,360	A-1	EUR	113 377,79	236 214,89
OPH MC Habitat (OPAC CHELLES)	2001	X	1723/1000374/ACQUISITION-AMELIORATION	CAISSE DES DEPOTS	124 093,20	78 302,65	19,15	A	V	LIVRET A	2,564	V	LIVRET A	1,450	A-1	EUR	1 135,39	4 352,53
OPH MC Habitat (OPAC CHELLES)	2001	X	1724/1000339/ACQUISITION-AMELIORATION	CAISSE DES DEPOTS	696 811,20	415 179,13	19,07	A	V	LIVRET A	2,086	V	LIVRET A	1,950	A-1	EUR	8 095,99	17 172,65
OPH MC Habitat (OPAC CHELLES)	2005	X	2065/1058477/REAMENAGEMENT PRETS	CAISSE DES DEPOTS	1 301 929,79	846 455,63	11,75	A	V	LIVRET A	3,948	V	LIVRET A	1,420	A-1	EUR	32 573,26	52 262,19
OPH VAL DU LOING HABITAT	2003	X	1823/1019837/REHABILITATION	CAISSE DES DEPOTS	236 905,50	87 336,32	5,83	A	V	LIVRET A	3,195	V	LIVRET A	1,950	A-1	EUR	1 703,06	14 703,92
OPH VAL DU LOING HABITAT	2011	X	2366/1190043/RESIDENTIALISATION	CAISSE DES DEPOTS	500 805,50	357 135,12	8,74	A	V	LIVRET A	2,704	V	LIVRET A	1,350	A-1	EUR	4 821,33	37 586,75
OPH VAL DU LOING HABITAT	2014	X	2468/1216979/CONSTRUCTION	CAISSE DES DEPOTS	1 163 478,54	1 089 674,32	36,22	A	V	LIVRET A	1,341	V	LIVRET A	1,350	A-1	EUR	14 710,61	22 899,46
OPH VAL DU LOING HABITAT	2014	X	2469/1216981/CONSTRUCTION	CAISSE DES DEPOTS	958 271,04	897 483,97	36,22	A	V	LIVRET A	1,341	V	LIVRET A	1,350	A-1	EUR	12 116,04	18 860,58
OPH VAL DU LOING HABITAT	2014	X	2470/1216982/CONSTRUCTION	CAISSE DES DEPOTS	550 978,45	523 213,79	46,38	A	V	LIVRET A	1,336	V	LIVRET A	1,350	A-1	EUR	7 063,39	8 044,04
OPH VAL DU LOING HABITAT	2014	X	2471/1216984/CONSTRUCTION	CAISSE DES DEPOTS	407 094,98	376 810,12	36,39	A	V	LIVRET A	0,000	V	LIVRET A	0,550	A-1	EUR	2 072,46	9 210,84
OPH VAL DU LOING HABITAT	2014	X	2472/1216985/CONSTRUCTION	CAISSE DES DEPOTS	105 809,32	99 509,39	46,38	A	V	LIVRET A	0,537	V	LIVRET A	0,550	A-1	EUR	547,30	1 861,14
OPH VAL DU LOING HABITAT	2011	X	2364/1189997/REHABILITATION	CAISSE DES DEPOTS	1 082 222,50	920 163,32	18,74	A	V	LIVRET A	1,995	V	LIVRET A	1,350	A-1	EUR	12 422,21	42 808,18
OPH VAL DU LOING HABITAT	2011	X	2365/1189998/REHABILITATION 80 LGTS	CAISSE DES DEPOTS	364 529,50	259 953,79	8,74	A	V	LIVRET A	2,713	V	LIVRET A	1,350	A-1	EUR	3 509,38	27 358,89
OPH VAL DU LOING HABITAT	2013	X	2557/1253636/REHABILITATION	CAISSE DES DEPOTS	1 511 253,60	1 397 547,66	20,65	A	V	LIVRET A	1,412	V	LIVRET A	1,350	A-1	EUR	18 866,89	58 006,82
OPH VAL DU LOING HABITAT	2010	X	2300/1171287/RECONSTRUCTION	CAISSE DES DEPOTS	456 837,95	431 529,56	34,72	A	V	LIVRET A	1,744	V	LIVRET A	1,350	A-1	EUR	5 825,65	9 726,65
OPH VAL DU LOING HABITAT	2010	X	2302/1171295/RECONSTRUCTION	CAISSE DES DEPOTS	321 628,34	302 036,62	34,72	A	V	LIVRET A	1,710	V	LIVRET A	1,350	A-1	EUR	4 077,50	6 807,89
OPH VAL DU LOING HABITAT	2010	X	2303/1171298/RECONSTRUCTION	CAISSE DES DEPOTS	248 459,17	239 740,80	44,72	A	V	LIVRET A	1,628	V	LIVRET A	1,350	A-1	EUR	3 236,50	3 906,98
OPH VAL DU LOING HABITAT	2010	X	2304/1171300/RECONSTRUCTION	CAISSE DES DEPOTS	120 522,42	110 464,46	34,72	A	V	LIVRET A	0,873	V	LIVRET A	0,550	A-1	EUR	607,56	2 870,74
OPH VAL DU LOING HABITAT	2010	X	2305/1171302/RECONSTRUCTION	CAISSE DES DEPOTS	38 343,18	36 137,22	44,72	A	V	LIVRET A	0,794	V	LIVRET A	0,550	A-1	EUR	198,76	709,96

Désignation du bénéficiaire	Année de mobilisation et profil d'amortissement de l'emprunt (1)		Objet de l'emprunt garanti	Organisme prêteur ou chef de file	Montant initial	Capital restant dû au 01/01/N	Durée résiduelle	Périodicité des remboursements (2)	Taux initial			Taux à la date de vote du budget (6)			Catégorie d'emprunt (7)	Indices ou devises pouvant modifier l'emprunt	Annuité garantie au cours de l'exercice	
	Année	Profil							Taux (3)	Index (4)	Taux actuariel (5)	Taux (3)	Index (4)	Niveau de taux			En intérêts (8)	En capital
OPH VAL DU LOING HABITAT	2011	X	2326/1158207/CONSTRUCTION	CAISSE DES DEPOTS	500 483,50	461 441,97	33,22	A	V	LIVRET A	1,581	V	LIVRET A	1,350	A-1	EUR	6 229,47	10 767,22
OPH VAL DU LOING HABITAT	2011	X	2327/1158208/CONSTRUCTION	CAISSE DES DEPOTS	89 169,50	85 040,70	43,22	A	V	LIVRET A	1,541	V	LIVRET A	1,350	A-1	EUR	1 148,05	1 424,56
OPH VAL DU LOING HABITAT	2011	X	2328/1158209/CONSTRUCTION	CAISSE DES DEPOTS	114 481,50	103 377,00	33,22	A	V	LIVRET A	0,770	V	LIVRET A	0,550	A-1	EUR	568,58	2 771,95
OPH VAL DU LOING HABITAT	2011	X	2329/1158210/CONSTRUCTION	CAISSE DES DEPOTS	20 402,50	19 070,90	43,22	A	V	LIVRET A	0,730	V	LIVRET A	0,550	A-1	EUR	104,89	384,01
OPH VAL DU LOING HABITAT	2013	X	10038/5001955/REHABILITATION	CAISSE DES DEPOTS	1 888 174,40	1 755 539,03	20,65	A	V	LIVRET A	1,406	V	LIVRET A	1,350	A-1	EUR	23 699,78	68 350,96
OPH VAL DU LOING HABITAT	2014	X	10191/5048995/ACQUISITION AMELIORATION	CAISSE DES DEPOTS	65 536,80	61 499,68	36,72	A	V	LIVRET A	0,545	V	LIVRET A	0,550	A-1	EUR	338,25	1 424,27
OPH VAL DU LOING HABITAT	2014	X	10192/5048996/ACQUISITION AMELIORATION	CAISSE DES DEPOTS	16 529,20	15 680,12	36,72	A	V	LIVRET A	1,326	V	LIVRET A	1,350	A-1	EUR	211,68	307,29
OPH VAL DU LOING HABITAT	2017	X	10193/5057704/REHABILITATION	CAISSE DES DEPOTS	385 736,14	385 736,14	24,15	A	V	LIVRET A	1,350	V	LIVRET A	1,350	A-1	EUR	5 207,44	13 074,85
OPH VAL DU LOING HABITAT	2017	X	10194/5057705/REHABILITATION	CAISSE DES DEPOTS	629 050,93	629 050,93	24,15	A	V	LIVRET A	0,501	V	LIVRET A	0,500	A-1	EUR	3 145,26	23 684,94
OPH VAL DU LOING HABITAT	2014	X	10126/5002228/REHABILITATION 430 LGTS	CAISSE DES DEPOTS	711 953,60	687 200,89	21,31	A	V	LIVRET A	1,342	V	LIVRET A	1,350	A-1	EUR	9 277,21	25 258,69
OPH VAL DU LOING HABITAT	2014	X	10127/5002302/REHABILITATION 430 LGTS	CAISSE DES DEPOTS	453 584,80	413 524,54	21,31	A	V	LIVRET A	1,341	V	LIVRET A	1,350	A-1	EUR	5 582,58	15 199,47
OPH VAL DU LOING HABITAT	2014	X	10128/5002401/REHABILITATION 1015 LGTS	CAISSE DES DEPOTS	101 302,00	94 366,69	11,32	A	V	LIVRET A	1,338	V	LIVRET A	1,350	A-1	EUR	1 273,95	7 070,45
OPH VAL DU LOING HABITAT	2014	X	10129/5002422/REHABILITATION 1015	CAISSE DES DEPOTS	153 456,80	142 950,89	11,32	A	V	LIVRET A	1,338	V	LIVRET A	1,350	A-1	EUR	1 929,84	10 710,63
OPH VAL DU LOING HABITAT	2014	X	10130/5002429/REHABILITATION 1015 LGTS	CAISSE DES DEPOTS	164 819,60	153 535,77	11,32	A	V	LIVRET A	1,338	V	LIVRET A	1,350	A-1	EUR	2 072,73	11 503,71
OPH VAL DU LOING HABITAT	2014	X	10131/5002433/REHABILITATION 1015 LGTS	CAISSE DES DEPOTS	127 624,80	118 887,39	11,32	A	V	LIVRET A	1,338	V	LIVRET A	1,350	A-1	EUR	1 604,98	8 907,67
OPH VAL DU LOING HABITAT	2014	X	10132/5002445/REHABILITATION 1015 LGTS	CAISSE DES DEPOTS	102 315,60	95 310,90	11,32	A	V	LIVRET A	1,338	V	LIVRET A	1,350	A-1	EUR	1 286,70	7 141,19
OPH VAL DU LOING HABITAT	2014	X	10133/5002457/REHABILITATION 1015 LGTS	CAISSE DES DEPOTS	261 636,00	243 723,96	11,32	A	V	LIVRET A	1,338	V	LIVRET A	1,350	A-1	EUR	3 290,27	18 261,08
OPH VAL DU LOING HABITAT	2014	X	10134/5002465/REHABILITATION 1015 LGTS	CAISSE DES DEPOTS	35 395,20	32 971,98	11,32	A	V	LIVRET A	1,338	V	LIVRET A	1,350	A-1	EUR	445,12	2 470,44
OPH VAL DU LOING HABITAT	2014	X	10135/5002479/REHABILITATION 1015 LGTS	CAISSE DES DEPOTS	308 852,00	287 707,47	11,32	A	V	LIVRET A	1,338	V	LIVRET A	1,350	A-1	EUR	3 884,05	21 556,55

Désignation du bénéficiaire	Année de mobilisation et profil d'amortissement de l'emprunt (1)		Objet de l'emprunt garanti	Organisme prêteur ou chef de file	Montant initial	Capital restant dû au 01/01/N	Durée résiduelle	Périodicité des remboursements (2)	Taux initial			Taux à la date de vote du budget (6)			Catégorie d'emprunt (7)	Indices ou devises pouvant modifier l'emprunt	Annuité garantie au cours de l'exercice	
	Année	Profil							Taux (3)	Index (4)	Taux actuariel (5)	Taux (3)	Index (4)	Niveau de taux			En intérêts (8)	En capital
OPH VAL DU LOING HABITAT	2015	X	10204/5057704/REHABILITATION	CAISSE DES DEPOTS	302 000,00	289 920,00	23,56	A	V	LIVRET A	1,600	V	LIVRET A	1,600	A-1	EUR	2 671,76	12 080,00
OPH VAL DU LOING HABITAT	2015	X	10205//REHABILITATION	CAISSE DES DEPOTS	499 200,00	479 232,00	23,56	A	V	LIVRET A	0,751	V	LIVRET A	0,750	A-1	EUR	2 005,04	19 968,00
OPH VAL DU LOING HABITAT	2016	X	10136/5040126/CONSTRUCTION	CAISSE DES DEPOTS	683 252,88	670 284,27	38,30	A	V	LIVRET A	1,350	V	LIVRET A	1,350	A-1	EUR	9 048,84	13 145,17
OPH VAL DU LOING HABITAT	2016	X	10137/5040127/CONSTRUCTION	CAISSE DES DEPOTS	87 847,81	86 609,78	48,30	A	V	LIVRET A	1,350	V	LIVRET A	1,350	A-1	EUR	1 169,23	1 254,91
OPH VAL DU LOING HABITAT	2016	X	10138/5040138/CONSTRUCTION	CAISSE DES DEPOTS	520 959,35	511 071,12	38,30	A	V	LIVRET A	1,350	V	LIVRET A	1,350	A-1	EUR	6 899,46	10 022,84
OPH VAL DU LOING HABITAT	2016	X	10139/5040139/CONSTRUCTION	CAISSE DES DEPOTS	70 330,64	69 339,46	48,30	A	V	LIVRET A	1,350	V	LIVRET A	1,350	A-1	EUR	936,08	1 004,69
OPH VAL DU LOING HABITAT	2016	X	10140/5040140/CONSTRUCTION	CAISSE DES DEPOTS	341 011,10	333 370,76	38,30	A	V	LIVRET A	0,551	V	LIVRET A	0,550	A-1	EUR	1 833,54	7 682,61
OPH VAL DU LOING HABITAT	2016	X	10141/5040141/CONSTRUCTION	CAISSE DES DEPOTS	43 304,45	42 550,22	48,30	A	V	LIVRET A	0,551	V	LIVRET A	0,550	A-1	EUR	234,03	758,40
OPH VAL DU LOING HABITAT	2014	X	10142/5040913/REHABILITATION 430 LGTS	CAISSE DES DEPOTS	1 120 998,80	1 082 024,70	21,31	A	V	LIVRET A	1,342	V	LIVRET A	1,350	A-1	EUR	14 607,33	39 770,79
OPH VAL DU LOING HABITAT	2014	X	10143/5040917/REHABILITATION 430 LGTS	CAISSE DES DEPOTS	226 756,40	218 872,69	21,31	A	V	LIVRET A	1,342	V	LIVRET A	1,350	A-1	EUR	2 954,78	8 044,86
OPH VAL DU LOING HABITAT	2014	X	10144/5040930/REHABILITATION	CAISSE DES DEPOTS	1 514 496,80	1 461 841,84	21,31	A	V	LIVRET A	1,342	V	LIVRET A	1,350	A-1	EUR	19 734,86	53 731,31
OPH VAL DU LOING HABITAT	2014	X	10145/5040939/REHABILITATION 430 LGTS	CAISSE DES DEPOTS	832 754,40	803 801,78	21,31	A	V	LIVRET A	1,342	V	LIVRET A	1,350	A-1	EUR	10 851,32	29 544,46
OPH VAL DU LOING HABITAT	2016	X	10146/5041834/ACQUISITION AMELIORATION	CAISSE DES DEPOTS	236 706,46	232 213,60	38,30	A	V	LIVRET A	1,350	V	LIVRET A	1,350	A-1	EUR	3 134,88	4 554,02
OPH VAL DU LOING HABITAT	2016	X	10147/5041835/ACQUIQION AMELIORATION	CAISSE DES DEPOTS	123 646,12	120 875,90	38,30	A	V	LIVRET A	0,551	V	LIVRET A	0,550	A-1	EUR	664,82	2 785,56
OPH VAL DU LOING HABITAT	2016	X	10148/5048990/REHABILITATION 430 LGTS	CAISSE DES DEPOTS	598 328,65	578 675,42	23,65	A	V	LIVRET A	1,600	V	LIVRET A	1,600	A-1	EUR	9 258,81	19 967,68
OPH VAL DU LOING HABITAT	2016	X	10149/5051820/ACQUISITION VEFA	CAISSE DES DEPOTS	243 920,28	238 455,32	38,47	A	V	LIVRET A	0,551	V	LIVRET A	0,550	A-1	EUR	1 311,50	5 495,21
OPH VAL DU LOING HABITAT	2014	X	10150/5051821/ACQUISITION VEFA	CAISSE DES DEPOTS	82 937,60	79 167,36	46,46	A	V	LIVRET A	0,557	V	LIVRET A	0,550	A-1	EUR	435,42	1 479,53
OPH VAL DU LOING HABITAT	2014	X	10151/5051822/ACQUISITION VEFA	CAISSE DES DEPOTS	161 572,00	155 793,35	46,46	A	V	LIVRET A	1,338	V	LIVRET A	1,350	A-1	EUR	2 103,21	2 389,08
OPH VAL DU LOING HABITAT	2016	X	10152/5051823/ACQUISITION VEFA	CAISSE DES DEPOTS	477 936,45	468 864,84	38,47	A	V	LIVRET A	1,350	V	LIVRET A	1,350	A-1	EUR	6 329,68	9 195,11

Désignation du bénéficiaire	Année de mobilisation et profil d'amortissement de l'emprunt (1)		Objet de l'emprunt garanti	Organisme prêteur ou chef de file	Montant initial	Capital restant dû au 01/01/N	Durée résiduelle	Périodicité des remboursements (2)	Taux initial			Taux à la date de vote du budget (6)			Catégorie d'emprunt (7)	Indices ou devises pouvant modifier l'emprunt	Annuité garantie au cours de l'exercice	
	Année	Profil							Taux (3)	Index (4)	Taux actuariel (5)	Taux (3)	Index (4)	Niveau de taux			En intérêts (8)	En capital
OPH VAL DU LOING HABITAT	2016	X	10264/511272/REHABILITATION	CAISSE DES DEPOTS	728 553,58	728 553,58	24,23	A	V	LIVRET A	1,350	V	LIVRET A	1,350	A-1	EUR	9 835,47	24 694,94
OPH VAL DU LOING HABITAT	2016	X	10265/5111271/REHABILITATION	CAISSE DES DEPOTS	510 400,00	510 400,00	24,23	A	V	LIVRET A	0,501	V	LIVRET A	0,500	A-1	EUR	1 353,51	20 416,00
OPH VAL DU LOING HABITAT	2016	X	10266/511273/REHABILITATION	CAISSE DES DEPOTS	76 323,87	76 323,87	24,23	A	V	LIVRET A	0,501	V	LIVRET A	0,500	A-1	EUR	202,40	3 052,96
OPH VAL DU LOING HABITAT	2016	X	10274//RESIDENTIALISATION	CAISSE DES DEPOTS	793 220,00	793 220,00	14,40	A	V	LIVRET A	1,351	V	LIVRET A	1,350	A-1	EUR	10 708,47	40 521,67
OPH VAL DU LOING HABITAT	2017	X	10306/5126879/ACQUISITION VEFA	CAISSE DES DEPOTS	329 345,60	329 345,60	40,80	A	V	LIVRET A	0,551	V	LIVRET A	0,000	A-1	EUR	0,00	0,00
OPH VAL DU LOING HABITAT	2017	X	10307/5126878/ACQUISITION VEFA	CAISSE DES DEPOTS	143 316,40	143 316,40	60,79	A	V	LIVRET A	1,090	V	LIVRET A	0,000	A-1	EUR	0,00	0,00
OPH VAL DU LOING HABITAT	2017	X	10308/5126881/ACQUISITION VEFA	CAISSE DES DEPOTS	584 794,00	584 794,00	40,80	A	V	LIVRET A	1,350	V	LIVRET A	0,000	A-1	EUR	0,00	0,00
OPH VAL DU LOING HABITAT	2017	X	10309/5126880/ACQUISITION VEFA	CAISSE DES DEPOTS	287 096,80	287 096,80	60,79	A	V	LIVRET A	1,090	V	LIVRET A	0,000	A-1	EUR	0,00	0,00
OPIEVOY	1995	X	410/428102/CONSTRUCTION LOGEMENTS	CAISSE DES DEPOTS	1 695 659,96	876 310,84	12,91	A	V	LIVRET A	3,830	V	LIVRET A	2,050	A-1	EUR	17 964,37	67 139,53
OPIEVOY	1990	X	411/224712/CONSTRUCTION LOGEMENTS	CAISSE DES DEPOTS	1 795 826,98	960 622,48	16,32	A	V	LIVRET A	4,434	V	LIVRET A	2,050	A-1	EUR	42 810,47	36 213,13
OPIEVOY	1992	P	412/415421/CONSTRUCTION LOGEMENTS	CAISSE DES DEPOTS	1 252 582,10	127 098,37	0,50	A	F		6,897	F		7,000	A-1	EUR	8 896,90	127 098,37
OPIEVOY	1992	P	413/416238/CONSTRUCTION LOGEMENTS	CAISSE DES DEPOTS	2 153 830,20	218 547,22	0,58	A	F		4,391	F		7,000	A-1	EUR	15 298,32	218 547,22
OPIEVOY	1996	X	1253/432246/CONSTRUCTION LOGEMENTS	CAISSE DES DEPOTS	252 294,19	139 047,13	13,08	A	V	LIVRET A	3,804	V	LIVRET A	2,050	A-1	EUR	2 850,47	9 903,63
OPIEVOY	1999	X	1730/946173/REAMENAGEMENT D'EMPRUNT	CAISSE DES DEPOTS	3 015 242,29	1 649 672,30	12,15	A	V	LIVRET A	3,348	V	LIVRET A	2,050	A-1	EUR	33 818,28	126 391,48
OPIEVOY	1999	X	1740/1003750/REAMENAGEMENT D'EMPRUNT	CAISSE DES DEPOTS	1 468 801,05	791 681,64	12,66	A	V	LIVRET A	3,532	V	LIVRET A	0,750	A-1	EUR	5 937,61	69 967,88
OPIEVOY	2001	X	1770/477307/REAMENAGEMENT D'EMPRUNT	CAISSE DES DEPOTS	985 192,56	878 064,66	16,32	A	V	LIVRET A	8,402	V	LIVRET A	2,050	A-1	EUR	115 098,89	0,00
OPIEVOY	1999	X	1741/1003749/REAMENAGEMENT D'EMPRUNT	CAISSE DES DEPOTS	895 856,43	542 533,36	14,08	A	V	LIVRET A	3,472	V	LIVRET A	2,050	A-1	EUR	11 121,93	36 115,30
OPIEVOY	2009	P	2348/1180730/REAMENAGEMENT	CAISSE DES DEPOTS	147 623,11	114 604,04	16,40	A	F		3,685	F		3,890	A-1	EUR	4 458,10	4 882,00
OPIEVOY	2014	X	2550/1228686/ACQUISITION VEFA	CAISSE DES DEPOTS	382 921,77	357 206,76	36,81	A	V	LIVRET A	0,560	V	LIVRET A	0,550	A-1	EUR	1 964,64	8 731,65

Désignation du bénéficiaire	Année de mobilisation et profil d'amortissement de l'emprunt (1)		Objet de l'emprunt garanti	Organisme prêteur ou chef de file	Montant initial	Capital restant dû au 01/01/N	Durée résiduelle	Périodicité des remboursements (2)	Taux initial			Taux à la date de vote du budget (6)			Catégorie d'emprunt (7)	Indices ou devises pouvant modifier l'emprunt	Annuité garantie au cours de l'exercice	
	Année	Profil							Taux (3)	Index (4)	Taux actuariel (5)	Taux (3)	Index (4)	Niveau de taux			En intérêts (8)	En capital
OPIEVOY	2014	X	2551/1228687/ACQUISITION VEFA	CAISSE DES DEPOTS	160 320,56	151 963,89	46,80	A	V	LIVRET A	0,558	V	LIVRET A	0,550	A-1	EUR	835,80	2 842,19
OPIEVOY	2010	P	2311/477308/REAMENAGEMENT D'EMPRUNT	CAISSE DES DEPOTS	147 623,11	114 604,04	16,40	A	F		3,890	F		3,890	A-1	EUR	4 458,10	4 882,00
OPIEVOY	2014	X	10014/1228684/ACQUISITION VEFA	CAISSE DES DEPOTS	716 284,48	675 534,53	36,81	A	V	LIVRET A	1,364	V	LIVRET A	1,350	A-1	EUR	9 119,72	14 196,33
OPIEVOY	2014	X	10015/1228685/ACQUISITION VEFA	CAISSE DES DEPOTS	424 196,49	406 348,11	46,80	A	V	LIVRET A	1,361	V	LIVRET A	1,350	A-1	EUR	5 485,70	6 247,31
OPIEVOY	2013	X	10016/1263996/CONSTRUCTION	CAISSE DES DEPOTS	2 813 407,41	2 199 654,47	12,15	A	V	LIVRET A	1,846	V	LIVRET A	1,950	A-1	EUR	42 893,26	163 745,65
OPIEVOY	2013	X	10017/1263997/CONSTRUCTION	CAISSE DES DEPOTS	362 585,34	292 479,61	14,08	A	V	LIVRET A	1,836	V	LIVRET A	1,950	A-1	EUR	5 703,35	18 809,00
OPIEVOY	2013	X	10018/1263998/CONSTRUCTION	CAISSE DES DEPOTS	1 067 760,29	821 375,15	12,66	A	V	LIVRET A	1,939	V	LIVRET A	1,950	A-1	EUR	16 016,82	63 247,99
OSICA (ex SCIC Habitat)	1973	P	919/202152/CONSTRUCTION LOGEMENTS	CAISSE DES DEPOTS	146 274,83	4 239,92	0,56	A	F		0,828	F		1,000	A-1	EUR	42,33	4 239,92
OSICA (ex SCIC Habitat)	1984	X	834/905177/CONSTRUCTION LOGEMENTS	CAISSE DES DEPOTS	17 478,28	2 988,12	2,16	A	V	LIVRET A	1,053	V	LIVRET A	2,050	A-1	EUR	152,84	945,07
OSICA (ex SCIC Habitat)	1983	X	837/908617/CONSTRUCTION LOGEMENTS	CAISSE DES DEPOTS	494 895,55	57 490,56	1,41	A	V	LIVRET A	0,939	V	LIVRET A	2,050	A-1	EUR	3 426,75	28 003,20
OSICA (ex SCIC Habitat)	1985	X	838/905060/CONSTRUCTION LOGEMENTS	CAISSE DES DEPOTS	116 541,18	26 054,04	3,16	A	V	LIVRET A	1,178	V	LIVRET A	2,050	A-1	EUR	1 166,75	6 017,95
OSICA (ex SCIC Habitat)	2010	X	2267/1149208/ACQUISITION VEFA	CAISSE DES DEPOTS	16 731,20	15 061,09	32,06	A	V	LIVRET A	0,840	V	LIVRET A	0,550	A-1	EUR	82,84	417,48
OSICA (ex SCIC Habitat)	2010	X	2268/1149209/ACQUISITION VEFA	CAISSE DES DEPOTS	8 526,80	7 915,19	42,06	A	V	LIVRET A	0,789	V	LIVRET A	0,550	A-1	EUR	43,53	163,67
OSICA (ex SCIC Habitat)	2010	X	2269/1149210/ACQUISITION VEFA	CAISSE DES DEPOTS	589 572,80	539 617,50	32,06	A	V	LIVRET A	1,695	V	LIVRET A	1,350	A-1	EUR	7 284,84	13 087,52
OSICA (ex SCIC Habitat)	2010	X	2270/1149211/ACQUISITION EN VEFA	CAISSE DES DEPOTS	221 066,80	208 478,32	42,06	A	V	LIVRET A	1,638	V	LIVRET A	1,350	A-1	EUR	2 814,46	3 608,25
PAX PROGRES PALLAS	1988	X	247/260768/CONSTRUCTION LOGEMENTS	CAISSE DES DEPOTS	844 169,85	220 276,59	4,08	A	V	LIVRET A	4,011	V	LIVRET A	1,225	A-1	EUR	9 017,56	40 619,00
PAX PROGRES PALLAS	1994	X	244/415850/CONSTRUCTION LOGEMENTS	CAISSE DES DEPOTS	1 338 297,49	607 826,65	8,99	A	V	LIVRET A	4,064	V	LIVRET A	2,050	A-1	EUR	12 460,45	60 414,32
PAX PROGRES PALLAS	1994	X	246/416138/CONSTRUCTION LOGEMENTS	CAISSE DES DEPOTS	1 704 071,70	770 305,58	9,08	A	V	LIVRET A	4,052	V	LIVRET A	2,050	A-1	EUR	15 791,26	76 563,74
PAX PROGRES PALLAS	1993	X	245/281455/CONSTRUCTION LOGEMENTS	CAISSE DES DEPOTS	600 999,31	226 724,20	7,74	A	V	LIVRET A	4,225	V	LIVRET A	2,050	A-1	EUR	4 647,85	28 161,70

Désignation du bénéficiaire	Année de mobilisation et profil d'amortissement de l'emprunt (1)		Objet de l'emprunt garanti	Organisme prêteur ou chef de file	Montant initial	Capital restant dû au 01/01/N	Durée résiduelle	Périodicité des remboursements (2)	Taux initial			Taux à la date de vote du budget (6)			Catégorie d'emprunt (7)	Indices ou devises pouvant modifier l'emprunt	Annuité garantie au cours de l'exercice	
	Année	Profil							Taux (3)	Index (4)	Taux actuariel (5)	Taux (3)	Index (4)	Niveau de taux			En intérêts (8)	En capital
PAX PROGRES PALLAS	1989	X	258/224292/CONSTRUCTION LOGEMENTS	CAISSE DES DEPOTS	1 420 110,04	468 044,10	5,16	A	V	LIVRET A	4,743	V	LIVRET A	2,050	A-1	EUR	23 898,29	68 293,10
PAX PROGRES PALLAS	2006	X	1884/0585037M/ACQUISITION AMELIORATION	CREDIT FONCIER	1 000 000,00	874 755,62	18,65	A	V	LIVRET A	3,052	V	LIVRET A	2,300	A-1	EUR	20 119,38	19 906,76
PAX PROGRES PALLAS	2005	C	1885/85400093938/ACQUISITION AMELIORATION	CAISSE D'EPARGNE	740 000,00	148 000,02	2,15	A	F		3,328	F		3,280	B-1	EUR	4 921,82	49 333,33
PAX PROGRES PALLAS	1990	X	259/224632/CONSTRUCTION LOGEMENTS	CAISSE DES DEPOTS	1 174 396,49	440 695,23	6,08	A	V	LIVRET A	4,680	V	LIVRET A	2,050	A-1	EUR	21 861,24	53 634,13
RESIDENCE SOCIALE DE FRANCE	2008	X	2314/1146920/CONSTRUCTION	CAISSE DES DEPOTS	1 117 872,36	626 200,18	11,32	A	V	LIVRET A	2,890	V	LIVRET A	2,050	A-1	EUR	12 837,10	58 418,97
S.A.H.L.M. EFIDIS	1994	X	460/436476/CONSTRUCTION LOGEMENTS	CAISSE DES DEPOTS	58 311,75	20 769,60	11,82	A	V	LIVRET A	2,298	V	LIVRET A	2,050	A-1	EUR	425,78	1 722,30
S.A.H.L.M. EFIDIS	1990	X	425/444425/CONSTRUCTION LOGEMENTS	CAISSE DES DEPOTS	594 074,68	267 719,92	8,83	A	V	LIVRET A	4,335	V	LIVRET A	2,050	A-1	EUR	12 693,95	23 981,19
S.A.H.L.M. EFIDIS	1994	X	459/421401/CONSTRUCTION LOGEMENTS	CAISSE DES DEPOTS	1 441 596,94	772 388,64	11,99	A	V	LIVRET A	3,995	V	LIVRET A	2,050	A-1	EUR	15 833,97	59 177,43
S.A.H.L.M. EFIDIS	1990	X	426/444426/CONSTRUCTION LOGEMENTS	CAISSE DES DEPOTS	417 180,15	201 263,34	9,24	A	V	LIVRET A	4,272	V	LIVRET A	2,050	A-1	EUR	9 696,02	15 778,65
S.A.H.L.M. EFIDIS	1992	X	1249/277642/CONSTRUCTION LOGEMENTS	CAISSE DES DEPOTS	3 541 286,80	1 667 015,29	10,41	A	V	LIVRET A	3,887	V	LIVRET A	2,050	A-1	EUR	34 173,82	150 698,79
S.A.H.L.M. EFIDIS	2005	X	1881/1049993/REHABILITATION	CAISSE DES DEPOTS	402 760,80	214 769,40	7,99	A	V	LIVRET A	2,586	V	LIVRET A	1,450	A-1	EUR	3 114,16	23 244,36
S.A.H.L.M. EFIDIS	2008	P	2204/2005615U/ACQUISITION EN VEFA	CREDIT FONCIER	699 177,00	603 755,98	20,90	A	V	LIVRET A	2,369	V	LIVRET A	1,880	A-1	EUR	11 350,61	14 676,95
S.A.H.L.M. EFIDIS	2008	P	2205/2460590V/ACQUISITION EN VEFA	CREDIT FONCIER	184 346,40	174 985,25	40,88	A	V	LIVRET A	2,170	V	LIVRET A	1,880	A-1	EUR	3 289,72	1 324,66
S.A.H.L.M. EFIDIS	2009	X	2209/1129362/ACQUISITION 7 MAISONS	CAISSE DES DEPOTS	418 430,40	317 481,79	31,14	A	V	LIVRET A	1,761	V	LIVRET A	1,350	A-1	EUR	4 286,00	14 262,89
S.A.H.L.M. EFIDIS	2009	X	2210/1129364/ACQUISITION 7 MAISONS	CAISSE DES DEPOTS	116 325,60	91 618,44	41,13	A	V	LIVRET A	1,715	V	LIVRET A	1,350	A-1	EUR	1 236,85	3 574,30
S.A.H.L.M. EFIDIS	2009	X	2211/1129365/ACQUISITION 1 MAISON	CAISSE DES DEPOTS	58 059,60	42 724,43	31,14	A	V	LIVRET A	0,433	V	LIVRET A	0,050	A-1	EUR	21,36	2 091,92
S.A.H.L.M. EFIDIS	2009	X	2212/1129367/ACQUISITION 1 MAISON	CAISSE DES DEPOTS	13 919,40	10 685,97	41,13	A	V	LIVRET A	0,382	V	LIVRET A	0,050	A-1	EUR	5,34	453,56
S.A.H.L.M. EFIDIS	2011	X	2524/1246459/CONSTRUCTION	CAISSE DES DEPOTS	1 955 225,99	1 311 911,15	10,41	A	V	LIVRET A	2,231	V	LIVRET A	1,950	A-1	EUR	25 582,27	120 744,92
S.A.H.L.M. EFIDIS	2012	X	2525/1246465/CONSTRUCTION	CAISSE DES DEPOTS	1 145 714,79	856 495,64	11,99	A	V	LIVRET A	2,362	V	LIVRET A	1,950	A-1	EUR	16 701,66	65 956,75

Désignation du bénéficiaire	Année de mobilisation et profil d'amortissement de l'emprunt (1)		Objet de l'emprunt garanti	Organisme prêteur ou chef de file	Montant initial	Capital restant dû au 01/01/N	Durée résiduelle	Périodicité des remboursements (2)	Taux initial			Taux à la date de vote du budget (6)			Catégorie d'emprunt (7)	Indices ou devises pouvant modifier l'emprunt	Annuité garantie au cours de l'exercice	
	Année	Profil							Taux (3)	Index (4)	Taux actuariel (5)	Taux (3)	Index (4)	Niveau de taux			En intérêts (8)	En capital
S.A.H.L.M. EFIDIS	2011	X	2526/1246468/CONSTRUCTION	CAISSE DES DEPOTS	13 345,83	9 208,57	11,82	A	V	LIVRET A	2,294	V	LIVRET A	1,950	A-1	EUR	179,57	767,24
S.A.H.L.M. EFIDIS	2011	X	2527/1246472/CONSTRUCTION	CAISSE DES DEPOTS	388 281,94	241 587,95	8,83	A	V	LIVRET A	2,346	V	LIVRET A	1,950	A-1	EUR	4 710,96	26 770,16
S.A.H.L.M. EFIDIS	2011	X	2528/1246473/CONSTRUCTION	CAISSE DES DEPOTS	280 588,24	181 983,07	9,24	A	V	LIVRET A	2,170	V	LIVRET A	1,950	A-1	EUR	3 548,67	18 381,52
S.A.H.L.M. EFIDIS	2008	X	2193/1119592/REHABILITATION RESIDENCE GIZEH	CAISSE DES DEPOTS	541 425,60	295 572,35	10,91	A	V	LIVRET A	2,602	V	LIVRET A	1,000	A-1	EUR	2 955,72	29 420,95
S.A.H.L.M. EFIDIS	2014	X	2596/5064835/REHABILITATION	CAISSE DES DEPOTS	560 000,00	492 800,00	21,40	A	V	LIVRET A	1,391	V	LIVRET A	1,350	A-1	EUR	5 940,28	22 400,00
SA HLM BATIGERE ILE DE FRANCE	1994	X	477/363970/CONSTRUCTION LOGEMENTS	CAISSE DES DEPOTS	706 933,78	400 470,04	16,74	A	V	LIVRET A	3,804	V	LIVRET A	2,050	A-1	EUR	8 209,64	23 601,87
SA HLM BATIGERE ILE DE FRANCE	1997	X	933/449416/CONSTRUCTION LOGEMENTS	CAISSE DES DEPOTS	357 269,97	182 482,48	11,32	A	V	LIVRET A	3,134	V	LIVRET A	1,550	A-1	EUR	2 828,48	15 061,59
SA HLM BATIGERE ILE DE FRANCE	1997	X	934/449415/CONSTRUCTION LOGEMENTS	CAISSE DES DEPOTS	2 739 390,22	1 371 123,41	11,32	A	V	LIVRET A	3,668	V	LIVRET A	2,050	A-1	EUR	28 108,03	113 699,75
SA HLM BATIGERE ILE DE FRANCE	2006	X	2159/1108175/REAMENAGEMENT	CAISSE DES DEPOTS	583 692,27	403 377,52	16,74	A	V	LIVRET A	3,004	V	LIVRET A	2,050	A-1	EUR	8 269,24	23 773,22
SA HLM BATIGERE ILE DE FRANCE	2009	X	2291/1138813/ACQUISITION DU PATRIMOINE SAVO	CAISSE DES DEPOTS	2 850 000,00	2 406 838,62	26,48	A	V	LIVRET A	1,685	V	LIVRET A	1,350	A-1	EUR	32 492,32	74 474,59
SA HLM MAISON DU CIL	1995	X	94/448771/CONSTRUCTION LOGEMENTS	CAISSE DES DEPOTS	43 442,57	20 704,63	10,74	A	V	LIVRET A	3,191	V	LIVRET A	1,550	A-1	EUR	320,92	1 864,71
SA HLM MAISON DU CIL	1995	X	93/448768/CONSTRUCTION LOGEMENTS	CAISSE DES DEPOTS	417 290,91	192 782,41	10,74	A	V	LIVRET A	3,432	V	LIVRET A	1,951	A-1	EUR	3 761,59	17 741,47
SA HLM MAISON DU CIL	1999	X	1625/882403/CONSTRUCTION LOGEMENTS	CAISSE DES DEPOTS	445 395,05	256 064,22	14,82	A	V	LIVRET A	3,328	V	LIVRET A	1,950	A-1	EUR	4 993,26	17 491,17
SA HLM MAISON DU CIL	1999	X	1627/882605/CONSTRUCTION LOGEMENTS	CAISSE DES DEPOTS	370 024,26	204 066,53	13,82	A	V	LIVRET A	2,708	V	LIVRET A	1,550	A-1	EUR	3 163,03	14 944,12
SA HLM MAISON DU CIL	2004	X	1837/1032746/CONSTRUCTION RESIDENCE POUR HANDICAPES	CAISSE DES DEPOTS	485 944,40	368 727,56	21,82	A	V	LIVRET A	2,797	V	LIVRET A	1,950	A-1	EUR	7 190,19	13 581,95
SA HLM MAISON DU CIL	2004	X	1838/1032749/CONSTRUCTION RESIDENCE	CAISSE DES DEPOTS	111 736,80	98 525,30	36,72	A	V	LIVRET A	2,612	V	LIVRET A	1,950	A-1	EUR	1 921,24	1 841,54
SA HLM MAISON DU CIL	2004	X	1839/1032750/CONSTRUCTION RESIDENCE POUR HANDICAPES	CAISSE DES DEPOTS	91 726,40	67 973,26	21,73	A	V	LIVRET A	2,280	V	LIVRET A	1,450	A-1	EUR	985,61	2 645,20
SA HLM MAISON DU CIL	2004	X	1840/1032752/CONSTRUCTION RESIDENCE POUR HANDICAPES	CAISSE DES DEPOTS	12 997,20	11 234,16	36,72	A	V	LIVRET A	2,090	V	LIVRET A	1,450	A-1	EUR	162,90	231,57
SA HLM MAISON DU CIL	1998	X	1654/867459/ACQUISITION AMELIORATION	CAISSE DES DEPOTS	464 390,89	270 579,64	14,08	A	V	LIVRET A	3,332	V	LIVRET A	1,950	A-1	EUR	5 276,30	18 122,40

Désignation du bénéficiaire	Année de mobilisation et profil d'amortissement de l'emprunt (1)		Objet de l'emprunt garanti	Organisme prêteur ou chef de file	Montant initial	Capital restant dû au 01/01/N	Durée résiduelle	Périodicité des remboursements (2)	Taux initial			Taux à la date de vote du budget (6)			Catégorie d'emprunt (7)	Indices ou devises pouvant modifier l'emprunt	Annuité garantie au cours de l'exercice	
	Année	Profil							Taux (3)	Index (4)	Taux actuariel (5)	Taux (3)	Index (4)	Niveau de taux			En intérêts (8)	En capital
SA HLM MAISON DU CIL	1999	X	1655/867458/ACQUISITION AMELIORATION	CAISSE DES DEPOTS	97 567,37	54 474,05	13,08	A	V	LIVRET A	2,723	V	LIVRET A	1,550	A-1	EUR	844,34	3 989,22
SAHLM FOYERS SEINE & MARNE	1990	X	463/224714/CONSTRUCTION LOGEMENTS	CAISSE DES DEPOTS	284 099,24	86 765,92	5,74	A	V	LIVRET A	4,153	V	LIVRET A	1,991	A-1	EUR	1 727,64	14 398,79
SAHLM FOYERS SEINE & MARNE	1988	X	465/278190/CONSTRUCTION LOGEMENTS	CAISSE DES DEPOTS	417 821,15	109 025,71	4,24	A	V	LIVRET A	6,865	V	LIVRET A	1,224	A-1	EUR	4 229,97	20 104,34
SAHLM FOYERS SEINE & MARNE	1986	X	467/278185/CONSTRUCTION LOGEMENTS	CAISSE DES DEPOTS	813 553,32	132 391,36	2,91	A	V	LIVRET A	4,119	V	LIVRET A	1,224	A-1	EUR	6 011,17	42 405,50
SAHLM FOYERS SEINE & MARNE	1988	X	468/278196/CONSTRUCTION LOGEMENTS	CAISSE DES DEPOTS	38 874,50	13 664,23	6,24	A	V	LIVRET A	0,000	V	LIVRET A	1,224	A-1	EUR	339,17	1 839,14
SAHLM FOYERS SEINE & MARNE	1997	X	471/454660/CONSTRUCTION LOGEMENTS	CAISSE DES DEPOTS	353 984,32	179 037,08	11,57	A	V	LIVRET A	3,078	V	LIVRET A	1,550	A-1	EUR	2 775,08	14 777,21
SAHLM FOYERS SEINE & MARNE	1996	P	473/458756/CONSTRUCTION LOGEMENTS	CAISSE DES DEPOTS	468 958,06	148 414,84	3,41	A	F		5,895	F		6,000	A-1	EUR	8 904,89	33 319,80
SAHLM FOYERS SEINE & MARNE	1991	X	1252/224715/CONSTRUCTION LOGEMENTS	CAISSE DES DEPOTS	215 567,75	75 267,04	6,08	A	V	LIVRET A	4,063	V	LIVRET A	1,991	A-1	EUR	1 498,68	10 787,82
SAHLM FOYERS SEINE & MARNE	2012	X	10007/1231167/Libellé emprunt n° : 1231167	CAISSE DES DEPOTS	975 560,40	932 120,35	44,88	A	V	LIVRET A	1,348	V	LIVRET A	1,350	A-1	EUR	12 583,62	15 190,46
SAHLM FOYERS SEINE & MARNE	2002	X	1736/1003336/CONSTRUCTION LOGEMENTS	CAISSE DES DEPOTS	157 153,50	101 612,37	19,15	A	V	LIVRET A	3,077	V	LIVRET A	1,950	A-1	EUR	1 981,45	5 464,04
SAHLM FOYERS SEINE & MARNE	2002	X	1737/1003342/CONSTRUCTION LOGEMENTS	CAISSE DES DEPOTS	55 308,60	34 899,66	19,15	A	V	LIVRET A	2,560	V	LIVRET A	1,450	A-1	EUR	506,04	1 939,93
SAHLM FOYERS SEINE & MARNE	2002	X	1738/1003341/ACQUISITION FONCIERE	CAISSE DES DEPOTS	42 813,00	32 953,40	34,14	A	V	LIVRET A	2,893	V	LIVRET A	1,950	A-1	EUR	642,60	1 131,98
SAHLM FOYERS SEINE & MARNE	2002	X	1739/1003343/ACQUISITION FONCIERE	CAISSE DES DEPOTS	15 067,80	11 384,10	34,14	A	V	LIVRET A	2,366	V	LIVRET A	1,450	A-1	EUR	165,07	407,56
SAHLM FOYERS SEINE & MARNE	1999	P	1614/747677401/REFINANCEMENT	CREDIT AGRICOLE	695 542,39	152 661,16	1,41	A	F		4,651	F		4,650	A-1	EUR	7 098,74	72 199,96
SAHLM FOYERS SEINE & MARNE	1999	X	1616/881109/CONSTRUCTION LOGEMENTS	CAISSE DES DEPOTS	2 548,15	1 323,22	13,74	A	V	LIVRET A	3,372	V	LIVRET A	2,050	A-1	EUR	27,13	97,88
SAHLM FOYERS SEINE & MARNE	1999	X	1617/881110/CONSTRUCTION LOGEMENTS	CAISSE DES DEPOTS	149 757,06	75 377,05	13,74	A	V	LIVRET A	2,883	V	LIVRET A	1,550	A-1	EUR	1 168,34	5 720,99
SAHLM FOYERS SEINE & MARNE	2004	X	1844/1034474/CONSTRUCTION	CAISSE DES DEPOTS	10 908,80	9 778,49	36,64	A	V	LIVRET A	2,060	V	LIVRET A	1,450	A-1	EUR	141,79	201,56
SAHLM FOYERS SEINE & MARNE	2004	X	1855/1037022/CONSTRUCTION	CAISSE DES DEPOTS	27 124,40	20 823,18	21,73	A	V	LIVRET A	2,274	V	LIVRET A	1,450	A-1	EUR	301,94	810,34
SAHLM FOYERS SEINE & MARNE	2004	X	1856/1037019/CONSTRUCTION	CAISSE DES DEPOTS	5 421,60	4 776,66	36,72	A	V	LIVRET A	2,086	V	LIVRET A	1,450	A-1	EUR	69,26	98,46

Désignation du bénéficiaire	Année de mobilisation et profil d'amortissement de l'emprunt (1)		Objet de l'emprunt garanti	Organisme prêteur ou chef de file	Montant initial	Capital restant dû au 01/01/N	Durée résiduelle	Périodicité des remboursements (2)	Taux initial			Taux à la date de vote du budget (6)			Catégorie d'emprunt (7)	Indices ou devises pouvant modifier l'emprunt	Annuité garantie au cours de l'exercice	
	Année	Profil							Taux (3)	Index (4)	Taux actuariel (5)	Taux (3)	Index (4)	Niveau de taux			En intérêts (8)	En capital
SAHLM FOYERS SEINE & MARNE	1988	X	1660/278191/CONSTRUCTION LOGEMENTS	CAISSE DES DEPOTS	165 404,29	43 160,40	4,16	A	V	LIVRET A	3,965	V	LIVRET A	1,224	A-1	EUR	1 674,53	7 958,78
SAHLM FOYERS SEINE & MARNE	2004	X	1862/1037527/ACQUISITION AMELIORATION	CAISSE DES DEPOTS	15 874,20	12 723,50	23,90	A	V	LIVRET A	2,162	V	LIVRET A	1,450	A-1	EUR	184,49	447,04
SAHLM FOYERS SEINE & MARNE	2005	X	1869/1041284/CONSTRUCTION	CAISSE DES DEPOTS	136 120,60	105 991,12	22,23	A	V	LIVRET A	2,565	V	LIVRET A	1,950	A-1	EUR	2 066,83	3 695,94
SAHLM FOYERS SEINE & MARNE	2005	X	1870/1041285/CONSTRUCTION	CAISSE DES DEPOTS	83 638,10	74 381,79	37,22	A	V	LIVRET A	2,404	V	LIVRET A	1,950	A-1	EUR	1 450,44	1 339,14
SAHLM FOYERS SEINE & MARNE	2005	X	1871/1041286/CONSTRUCTION	CAISSE DES DEPOTS	60 053,00	45 762,26	22,23	A	V	LIVRET A	2,081	V	LIVRET A	1,450	A-1	EUR	663,55	1 690,56
SAHLM FOYERS SEINE & MARNE	2005	X	1872/1041288/CONSTRUCTION	CAISSE DES DEPOTS	36 899,10	32 227,49	37,22	A	V	LIVRET A	1,938	V	LIVRET A	1,450	A-1	EUR	467,30	641,77
SAHLM FOYERS SEINE & MARNE	2006	X	1908/1087147/REFINANCEMENT EMPRUNTS	CAISSE DES DEPOTS	2 078 801,31	1 732 120,25	25,88	A	V	LIVRET A	2,716	V	LIVRET A	1,950	A-1	EUR	33 776,34	51 786,70
SAHLM FOYERS SEINE & MARNE	2007	X	1910/1084819/CONSTRUCTION	CAISSE DES DEPOTS	228 268,80	190 689,86	30,23	A	V	LIVRET A	2,278	V	LIVRET A	1,750	A-1	EUR	3 337,07	6 354,08
SAHLM FOYERS SEINE & MARNE	2007	X	1911/1084821/CONSTRUCTION	CAISSE DES DEPOTS	68 572,40	60 434,27	40,22	A	V	LIVRET A	2,208	V	LIVRET A	1,750	A-1	EUR	1 057,60	1 585,46
SAHLM FOYERS SEINE & MARNE	2007	X	1912/1085835/CONSTRUCTION	CAISSE DES DEPOTS	33 174,00	26 979,69	30,23	A	V	LIVRET A	1,248	V	LIVRET A	0,750	A-1	EUR	202,35	996,25
SAHLM FOYERS SEINE & MARNE	2007	X	1913/1085836/CONSTRUCTION	CAISSE DES DEPOTS	10 006,40	8 580,16	40,22	A	V	LIVRET A	1,173	V	LIVRET A	0,750	A-1	EUR	64,35	252,95
SAHLM FOYERS SEINE & MARNE	2003	X	1828/1021573/CONSTRUCTION LOGEMENTS	CAISSE DES DEPOTS	102 603,60	87 310,41	35,64	A	V	LIVRET A	2,133	V	LIVRET A	1,450	A-1	EUR	1 266,00	1 864,26
SAHLM FOYERS SEINE & MARNE	2003	X	1829/1021617/CONSTRUCTION LOGEMENTS	CAISSE DES DEPOTS	409 541,40	355 552,97	35,64	A	V	LIVRET A	2,635	V	LIVRET A	1,950	A-1	EUR	6 933,28	6 904,31
SAHLM FOYERS SEINE & MARNE	2003	X	1830/1021571/CONSTRUCTION LOGEMENTS	CAISSE DES DEPOTS	269 515,80	193 096,13	20,65	A	V	LIVRET A	2,329	V	LIVRET A	1,450	A-1	EUR	2 799,89	7 932,04
SAHLM FOYERS SEINE & MARNE	2003	X	1831/1021540/CONSTRUCTION LOGEMENTS	CAISSE DES DEPOTS	1 075 773,60	789 265,74	20,65	A	V	LIVRET A	2,779	V	LIVRET A	1,950	A-1	EUR	15 390,68	30 772,74
SAHLM FOYERS SEINE & MARNE	1986	X	469/278186/CONSTRUCTION LOGEMENTS	CAISSE DES DEPOTS	17 019,26	3 622,07	3,16	A	V	LIVRET A	4,065	V	LIVRET A	1,224	A-1	EUR	158,06	852,49
SAHLM FOYERS SEINE & MARNE	2004	X	1843/1034473/CONSTRUCTION	CAISSE DES DEPOTS	39 645,60	30 918,90	21,65	A	V	LIVRET A	2,242	V	LIVRET A	1,450	A-1	EUR	448,32	1 203,22
SAHLM FOYERS SEINE & MARNE	2005	X	1927/1087504/CONSTRUCTION LOGEMENTS	CAISSE DES DEPOTS	2 239 313,57	1 579 648,08	14,66	A	V	LIVRET A	2,714	V	LIVRET A	1,990	A-1	EUR	31 434,99	93 243,36
SAHLM FOYERS SEINE & MARNE	2005	X	1928/1087513/CONSTRUCTION LOGEMENTS	CAISSE DES DEPOTS	1 912 784,26	1 410 967,39	16,57	A	V	LIVRET A	2,761	V	LIVRET A	2,090	A-1	EUR	29 489,22	71 644,85

Désignation du bénéficiaire	Année de mobilisation et profil d'amortissement de l'emprunt (1)		Objet de l'emprunt garanti	Organisme prêteur ou chef de file	Montant initial	Capital restant dû au 01/01/N	Durée résiduelle	Périodicité des remboursements (2)	Taux initial			Taux à la date de vote du budget (6)			Catégorie d'emprunt (7)	Indices ou devises pouvant modifier l'emprunt	Annuité garantie au cours de l'exercice	
	Année	Profil							Taux (3)	Index (4)	Taux actuariel (5)	Taux (3)	Index (4)	Niveau de taux			En intérêts (8)	En capital
SAHLM FOYERS SEINE & MARNE	2005	X	1929/1087519/CONSTRUCTION LOGEMENTS	CAISSE DES DEPOTS	1 988 413,56	1 396 787,45	15,40	A	V	LIVRET A	2,515	V	LIVRET A	1,990	A-1	EUR	27 796,07	80 204,73
SAHLM FOYERS SEINE & MARNE	2010	X	2257/1151708/CONSTRUCTION	CAISSE DES DEPOTS	1 178 394,00	1 066 353,65	32,31	A	V	LIVRET A	1,600	V	LIVRET A	1,350	A-1	EUR	14 395,78	25 823,19
SAHLM FOYERS SEINE & MARNE	2010	X	2258/1151709/CONSTRUCTION	CAISSE DES DEPOTS	265 323,20	250 026,64	42,30	A	V	LIVRET A	1,558	V	LIVRET A	1,350	A-1	EUR	3 375,36	4 317,68
SAHLM FOYERS SEINE & MARNE	2007	X	2203/107965/CONTRAT DE COMPACTAGE	CAISSE DES DEPOTS	2 133 944,38	1 872 807,44	34,04	A	V	LIVRET A	2,455	V	LIVRET A	1,990	A-1	EUR	37 268,87	37 530,13
SAHLM FOYERS SEINE & MARNE	2007	X	2214/1132064/CONSTRUCTION	CAISSE DES DEPOTS	2 133 944,38	1 879 247,29	34,04	A	V	LIVRET A	2,401	V	LIVRET A	1,990	A-1	EUR	37 397,02	37 659,18
SAHLM FOYERS SEINE & MARNE	2009	X	2224/1137206/REHABILITATION POMPIERS	CAISSE DES DEPOTS	282 542,00	61 519,42	1,41	A	V	LIVRET A	2,194	V	LIVRET A	1,350	A-1	EUR	830,51	30 553,47
SAHLM FOYERS SEINE & MARNE	2012	X	2529/1231165/CONSTRUCTION	CAISSE DES DEPOTS	480 000,00	2 154 580,92	34,89	A	V	LIVRET A	13,579	V	LIVRET A	1,350	A-1	EUR	29 086,84	48 564,11
SAHLM FOYERS SEINE & MARNE	2012	X	2530/1231232/CONSTRUCTION	CAISSE DES DEPOTS	576 260,80	541 212,00	34,89	A	V	LIVRET A	1,397	V	LIVRET A	1,350	A-1	EUR	7 306,36	12 198,88
SAHLM FOYERS SEINE & MARNE	2012	X	2531/1231234/CONSTRUCTION	CAISSE DES DEPOTS	245 046,40	234 134,90	44,88	A	V	LIVRET A	1,451	V	LIVRET A	1,350	A-1	EUR	3 160,82	3 815,62
SAHLM FOYERS SEINE & MARNE	2012	X	2532/1231236/CONSTRUCTION	CAISSE DES DEPOTS	122 900,80	114 231,83	34,89	A	V	LIVRET A	0,664	V	LIVRET A	0,550	A-1	EUR	628,28	2 968,64
SAHLM FOYERS SEINE & MARNE	2012	X	2533/1231237/CONSTRUCTION	CAISSE DES DEPOTS	52 261,60	49 437,60	44,88	A	V	LIVRET A	0,644	V	LIVRET A	0,550	A-1	EUR	271,91	971,26
SAHLM FOYERS SEINE & MARNE	2013	X	2534/1235912/CONSTRUCTION	CAISSE DES DEPOTS	425 903,20	408 895,18	34,98	A	V	LIVRET A	1,467	V	LIVRET A	1,350	A-1	EUR	5 520,08	8 895,86
SAHLM FOYERS SEINE & MARNE	2013	X	2535/1235913/CONSTRUCTION	CAISSE DES DEPOTS	102 834,80	99 835,66	44,97	A	V	LIVRET A	1,448	V	LIVRET A	1,350	A-1	EUR	1 347,78	1 579,91
SAHLM FOYERS SEINE & MARNE	2013	X	2536/1236250/CONSTRUCTION	CAISSE DES DEPOTS	686 843,50	659 415,09	35,06	A	V	LIVRET A	1,461	V	LIVRET A	1,350	A-1	EUR	8 902,10	14 346,14
SAHLM FOYERS SEINE & MARNE	2013	X	2537/1236251/CONSTRUCTION	CAISSE DES DEPOTS	240 562,70	233 546,75	45,05	A	V	LIVRET A	1,442	V	LIVRET A	1,350	A-1	EUR	3 152,88	3 695,91
SAHLM FOYERS SEINE & MARNE	2013	X	2538/1236252/CONSTRUCTION	CAISSE DES DEPOTS	217 263,90	207 158,15	35,06	A	V	LIVRET A	0,657	V	LIVRET A	0,550	A-1	EUR	1 139,37	5 219,26
SAHLM FOYERS SEINE & MARNE	2013	X	2539/1236253/CONSTRUCTION	CAISSE DES DEPOTS	76 095,60	73 390,18	45,05	A	V	LIVRET A	0,638	V	LIVRET A	0,550	A-1	EUR	403,65	1 406,48
SAHLM FOYERS SEINE & MARNE	2013	X	2540/1241005/ACQUISITION AMELIORATION FAISANDERIE	CAISSE DES DEPOTS	622 754,00	584 483,71	35,22	A	V	LIVRET A	0,635	V	LIVRET A	0,550	A-1	EUR	3 214,66	19 561,07
SAHLM FOYERS SEINE & MARNE	2013	X	2541/1241006/ACQUISITION AMELIORATION FAISANDERIE	CAISSE DES DEPOTS	264 906,00	251 337,84	45,22	A	V	LIVRET A	0,622	V	LIVRET A	0,550	A-1	EUR	1 382,36	6 983,82

Désignation du bénéficiaire	Année de mobilisation et profil d'amortissement de l'emprunt (1)		Objet de l'emprunt garanti	Organisme prêteur ou chef de file	Montant initial	Capital restant dû au 01/01/N	Durée résiduelle	Périodicité des remboursements (2)	Taux initial			Taux à la date de vote du budget (6)			Catégorie d'emprunt (7)	Indices ou devises pouvant modifier l'emprunt	Annuité garantie au cours de l'exercice	
	Année	Profil							Taux (3)	Index (4)	Taux actuariel (5)	Taux (3)	Index (4)	Niveau de taux			En intérêts (8)	En capital
SAHLM FOYERS SEINE & MARNE	2013	X	2542/1241663/CONSTRUCTION	CAISSE DES DEPOTS	103 523,20	98 707,95	35,14	A	V	LIVRET A	0,633	V	LIVRET A	0,550	A-1	EUR	542,89	2 486,90
SAHLM FOYERS SEINE & MARNE	2013	X	2543/1241664/CONSTRUCTION	CAISSE DES DEPOTS	24 996,00	24 107,32	45,13	A	V	LIVRET A	0,618	V	LIVRET A	0,550	A-1	EUR	132,59	462,00
SAHLM FOYERS SEINE & MARNE	2010	X	2290/1165943/CONSTRUCTION	CAISSE DES DEPOTS	4 001 968,00	3 701 243,66	32,47	A	V	LIVRET A	1,694	V	LIVRET A	1,350	A-1	EUR	49 966,79	89 630,60
SAHLM FOYERS SEINE & MARNE	2014	X	2544/1251692/CONSTRUCTION	CAISSE DES DEPOTS	72 598,35	68 857,16	46,55	A	V	LIVRET A	0,561	V	LIVRET A	0,550	A-1	EUR	378,71	1 287,84
SAHLM FOYERS SEINE & MARNE	2014	X	2545/1251693/CONSTRUCTION	CAISSE DES DEPOTS	273 216,44	255 027,84	36,56	A	V	LIVRET A	0,563	V	LIVRET A	0,550	A-1	EUR	1 402,65	6 233,96
SAHLM FOYERS SEINE & MARNE	2014	X	2546/1251695/CONSTRUCTION	CAISSE DES DEPOTS	342 659,37	328 241,72	46,55	A	V	LIVRET A	1,361	V	LIVRET A	1,350	A-1	EUR	4 431,26	5 046,48
SAHLM FOYERS SEINE & MARNE	2014	X	2547/1251697/CONSTRUCTION	CAISSE DES DEPOTS	1 287 557,59	1 216 756,74	36,47	A	V	LIVRET A	1,390	V	LIVRET A	1,350	A-1	EUR	16 426,22	25 570,08
SAHLM FOYERS SEINE & MARNE	2010	X	2259/1151710/CONSTRUCTION	CAISSE DES DEPOTS	100 446,00	88 709,76	32,31	A	V	LIVRET A	0,789	V	LIVRET A	0,550	A-1	EUR	487,90	2 457,72
SAHLM FOYERS SEINE & MARNE	2010	X	2260/1151711/CONSTRUCTION	CAISSE DES DEPOTS	22 633,20	20 833,10	42,30	A	V	LIVRET A	0,746	V	LIVRET A	0,550	A-1	EUR	114,58	430,48
SAHLM FOYERS SEINE & MARNE	2010	X	2266/1157819/REHABILITATION 65 LGTS	CAISSE DES DEPOTS	178 687,60	147 648,58	17,23	A	V	LIVRET A	1,730	V	LIVRET A	1,350	A-1	EUR	1 993,26	7 301,37
SAHLM FOYERS SEINE & MARNE	2011	X	2437/1206212/CONSTRUCTION	CAISSE DES DEPOTS	907 495,20	834 744,21	33,89	A	V	LIVRET A	1,542	V	LIVRET A	1,350	A-1	EUR	11 269,05	19 508,81
SAHLM FOYERS SEINE & MARNE	2011	X	2438/1206213/CONSTRUCTION	CAISSE DES DEPOTS	230 091,60	216 665,84	43,89	A	V	LIVRET A	1,510	V	LIVRET A	1,350	A-1	EUR	2 924,99	3 637,88
SAHLM FOYERS SEINE & MARNE	2011	X	2439/1206214/CONSTRUCTION	CAISSE DES DEPOTS	153 357,60	139 146,89	33,89	A	V	LIVRET A	0,733	V	LIVRET A	0,550	A-1	EUR	765,31	3 733,03
SAHLM FOYERS SEINE & MARNE	2011	X	2440/1206215/CONSTRUCTION	CAISSE DES DEPOTS	38 895,60	36 149,40	43,89	A	V	LIVRET A	0,700	V	LIVRET A	0,550	A-1	EUR	198,82	728,42
SAHLM FOYERS SEINE & MARNE	2012	X	2441/1223265/CONSTRUCTION	CAISSE DES DEPOTS	612 655,20	576 535,66	34,47	A	V	LIVRET A	1,525	V	LIVRET A	1,350	A-1	EUR	7 783,23	12 995,08
SAHLM FOYERS SEINE & MARNE	2008	X	2335/1181993/CONTRAT DE COMPACTAGE	CAISSE DES DEPOTS	183 371,12	147 004,27	19,99	S	V	INF FR XT	3,285	V	INF FR XT	2,650	A-2	EUR	3 834,24	5 490,96
SAHLM FOYERS SEINE & MARNE	2012	X	2442/1223266/CONSTRUCTION	CAISSE DES DEPOTS	315 579,60	302 088,68	44,47	A	V	LIVRET A	1,496	V	LIVRET A	1,350	A-1	EUR	4 078,20	4 923,04
SAHLM FOYERS SEINE & MARNE	2012	X	2443/1223267/CONSTRUCTION	CAISSE DES DEPOTS	141 590,00	131 897,45	34,47	A	V	LIVRET A	0,714	V	LIVRET A	0,550	A-1	EUR	725,44	3 427,73
SAHLM FOYERS SEINE & MARNE	2012	X	2444/1223268/CONSTRUCTION	CAISSE DES DEPOTS	48 622,40	46 095,04	44,47	A	V	LIVRET A	0,685	V	LIVRET A	0,550	A-1	EUR	253,52	905,60

Désignation du bénéficiaire	Année de mobilisation et profil d'amortissement de l'emprunt (1)		Objet de l'emprunt garanti	Organisme prêteur ou chef de file	Montant initial	Capital restant dû au 01/01/N	Durée résiduelle	Périodicité des remboursements (2)	Taux initial			Taux à la date de vote du budget (6)			Catégorie d'emprunt (7)	Indices ou devises pouvant modifier l'emprunt	Annuité garantie au cours de l'exercice	
	Année	Profil							Taux (3)	Index (4)	Taux actuariel (5)	Taux (3)	Index (4)	Niveau de taux			En intérêts (8)	En capital
SAHLM FOYERS SEINE & MARNE	2012	X	2445/1223568/ACQUISITION	CAISSE DES DEPOTS	483 036,80	449 970,51	34,47	A	V	LIVRET A	0,711	V	LIVRET A	0,550	A-1	EUR	2 474,84	11 693,77
SAHLM FOYERS SEINE & MARNE	2012	X	2446/1223569/ACQUISITION	CAISSE DES DEPOTS	206 407,60	195 678,69	44,47	A	V	LIVRET A	0,682	V	LIVRET A	0,550	A-1	EUR	1 076,23	3 844,36
SAHLM FOYERS SEINE & MARNE	2013	X	2447/1228709/CONSTRUCTION	CAISSE DES DEPOTS	1 624 636,88	1 502 952,29	35,72	A	V	LIVRET A	1,390	V	LIVRET A	1,350	A-1	EUR	20 289,86	32 698,01
SAHLM FOYERS SEINE & MARNE	2013	X	2448/1228710/CONSTRUCTION	CAISSE DES DEPOTS	301 523,93	275 182,25	35,72	A	V	LIVRET A	0,588	V	LIVRET A	0,550	A-1	EUR	1 513,50	6 933,09
SAHLM FOYERS SEINE & MARNE	2013	X	2449/1228721/CONSTRUCTION	CAISSE DES DEPOTS	1 053 617,68	995 594,40	45,72	A	V	LIVRET A	1,383	V	LIVRET A	1,350	A-1	EUR	13 440,52	15 755,41
SAHLM FOYERS SEINE & MARNE	2013	X	2450/1228722/CONSTRUCTION	CAISSE DES DEPOTS	195 517,73	182 367,09	45,72	A	V	LIVRET A	0,581	V	LIVRET A	0,550	A-1	EUR	1 003,02	3 494,95
SAHLM FOYERS SEINE & MARNE	2007	X	2139/1097233/ACQUISITION AMELIORATION	CAISSE DES DEPOTS	440 428,00	357 289,59	29,81	A	V	LIVRET A	2,322	V	LIVRET A	1,750	A-1	EUR	6 252,57	12 806,84
SAHLM FOYERS SEINE & MARNE	2007	X	2140/1097234/ACQUISITION AMELIORATION	CAISSE DES DEPOTS	62 364,80	49 224,42	29,81	A	V	LIVRET A	1,283	V	LIVRET A	0,750	A-1	EUR	369,18	1 938,94
SAHLM FOYERS SEINE & MARNE	2007	X	2141/1097235/ACQUISITION AMELIORATION	CAISSE DES DEPOTS	12 326,40	10 230,30	39,81	A	V	LIVRET A	1,234	V	LIVRET A	0,750	A-1	EUR	76,73	323,06
SAHLM FOYERS SEINE & MARNE	2007	X	2142/1097236/ACQUISITION AMELIORATION	CAISSE DES DEPOTS	89 292,80	75 916,10	39,81	A	V	LIVRET A	2,272	V	LIVRET A	1,750	A-1	EUR	1 328,53	2 157,46
SAHLM FOYERS SEINE & MARNE	2010	X	2287/1165946/CONSTRUCTION	CAISSE DES DEPOTS	98 736,00	92 555,86	42,47	A	V	LIVRET A	0,788	V	LIVRET A	0,550	A-1	EUR	509,06	1 912,51
SAHLM FOYERS SEINE & MARNE	2010	X	2288/1165944/CONSTRUCTION	CAISSE DES DEPOTS	949 412,80	905 124,90	42,47	A	V	LIVRET A	1,637	V	LIVRET A	1,350	A-1	EUR	12 219,18	15 630,51
SAHLM FOYERS SEINE & MARNE	2010	X	2289/1165945/CONSTRUCTION	CAISSE DES DEPOTS	416 387,20	378 427,51	32,47	A	V	LIVRET A	0,839	V	LIVRET A	0,550	A-1	EUR	2 081,35	10 484,41
SAHLM FOYERS SEINE & MARNE	2014	X	10054/5065451/CONSTRUCTION	CAISSE DES DEPOTS	311 189,60	286 358,60	31,89	A	V	LIVRET A	0,558	V	LIVRET A	0,550	A-1	EUR	1 574,97	8 578,30
SAHLM FOYERS SEINE & MARNE	2015	X	10171/5058795/CONSTRUCTION 55 LGTS	CAISSE DES DEPOTS	318 159,32	306 280,74	37,56	A	V	LIVRET A	1,360	V	LIVRET A	1,350	A-1	EUR	4 134,79	6 221,74
SAHLM FOYERS SEINE & MARNE	2015	X	10172/5058796/CONSTRUCTION 55 LGTS	CAISSE DES DEPOTS	102 045,50	97 567,74	37,56	A	V	LIVRET A	0,562	V	LIVRET A	0,550	A-1	EUR	536,62	2 315,63
SAHLM FOYERS SEINE & MARNE	2015	X	10173/5071740/CONSTRUCTION	CAISSE DES DEPOTS	125 209,20	125 209,20	47,63	A	V	LIVRET A	0,551	V	LIVRET A	0,550	A-1	EUR	688,65	2 286,46
SAHLM FOYERS SEINE & MARNE	2015	X	10174/5071742/CONSTRUCTION	CAISSE DES DEPOTS	722 499,20	722 499,20	37,64	A	V	LIVRET A	1,350	V	LIVRET A	1,350	A-1	EUR	9 753,74	14 676,72
SAHLM FOYERS SEINE & MARNE	2015	X	10175/5071743/CONSTRUCTION	CAISSE DES DEPOTS	229 115,20	229 115,20	47,63	A	V	LIVRET A	1,352	V	LIVRET A	1,350	A-1	EUR	3 093,06	3 423,62

Désignation du bénéficiaire	Année de mobilisation et profil d'amortissement de l'emprunt (1)		Objet de l'emprunt garanti	Organisme prêteur ou chef de file	Montant initial	Capital restant dû au 01/01/N	Durée résiduelle	Périodicité des remboursements (2)	Taux initial			Taux à la date de vote du budget (6)			Catégorie d'emprunt (7)	Indices ou devises pouvant modifier l'emprunt	Annuité garantie au cours de l'exercice	
	Année	Profil							Taux (3)	Index (4)	Taux actuariel (5)	Taux (3)	Index (4)	Niveau de taux			En intérêts (8)	En capital
SAHLM FOYERS SEINE & MARNE	2015	X	10176/5075880/CONSTRUCTION	CAISSE DES DEPOTS	136 500,00	131 981,35	37,39	A	V	LIVRET A	1,343	V	LIVRET A	1,350	A-1	EUR	1 781,75	2 493,14
SAHLM FOYERS SEINE & MARNE	2015	X	10177/5084247/ACQUISITION AMELIORATION	CAISSE DES DEPOTS	301 725,20	301 725,20	35,22	A	V	LIVRET A	0,550	V	LIVRET A	0,550	A-1	EUR	1 659,49	7 214,86
SAHLM FOYERS SEINE & MARNE	2015	X	10254/5071741/CONSTRUCTION	CAISSE DES DEPOTS	394 838,40	394 838,40	37,64	A	V	LIVRET A	0,551	V	LIVRET A	0,550	A-1	EUR	2 171,61	9 370,92
SAHLM FOYERS SEINE & MARNE	2015	X	10210/5092182/ACQUISITION VEFA	CAISSE DES DEPOTS	70 000,00	67 454,14	37,89	A	V	LIVRET A	1,600	V	LIVRET A	1,600	A-1	EUR	1 079,27	1 303,56
SAHLM FOYERS SEINE & MARNE	2016	X	10228/5108091/ACQUISITION AMELIORATION	CAISSE DES DEPOTS	181 074,80	181 074,80	38,06	A	V	LIVRET A	0,551	V	LIVRET A	0,550	A-1	EUR	995,91	0,00
SAHLM FOYERS SEINE & MARNE	2014	X	2599/5028977/CONSTRUCTION	CAISSE DES DEPOTS	272 344,80	265 884,96	36,64	A	V	LIVRET A	0,563	V	LIVRET A	0,550	A-1	EUR	1 462,37	6 495,59
SAHLM FOYERS SEINE & MARNE	2014	X	2600/5028978/CONSTRUCTION	CAISSE DES DEPOTS	53 399,50	52 425,14	46,63	A	V	LIVRET A	0,560	V	LIVRET A	0,550	A-1	EUR	288,34	979,76
SAHLM FOYERS SEINE & MARNE	2014	X	2601/5028975/CONSTRUCTION	CAISSE DES DEPOTS	913 623,90	895 099,28	36,64	A	V	LIVRET A	1,363	V	LIVRET A	1,350	A-1	EUR	12 083,84	18 776,74
SAHLM FOYERS SEINE & MARNE	2014	X	2602/5028976/CONSTRUCTION	CAISSE DES DEPOTS	179 138,40	176 468,64	46,63	A	V	LIVRET A	1,361	V	LIVRET A	1,350	A-1	EUR	2 382,32	2 706,14
SAHLM FOYERS SEINE & MARNE	2012	X	10008/1231168/CONSTRUCTION	CAISSE DES DEPOTS	329 064,00	305 853,02	34,89	A	V	LIVRET A	0,580	V	LIVRET A	0,550	A-1	EUR	1 682,19	7 948,46
SAHLM FOYERS SEINE & MARNE	2012	X	10009/1231169/CONSTRUCTION	CAISSE DES DEPOTS	139 933,20	132 371,78	44,88	A	V	LIVRET A	0,574	V	LIVRET A	0,550	A-1	EUR	728,04	2 600,62
SAHLM FOYERS SEINE & MARNE	2013	X	10010/1241003/ACQUISITION FAISANDERIE	CAISSE DES DEPOTS	2 717 156,00	2 564 890,98	35,22	A	V	LIVRET A	1,355	V	LIVRET A	1,350	A-1	EUR	34 626,03	78 565,86
SAHLM FOYERS SEINE & MARNE	2013	X	10011/1241004/ACQUISITION FAISANDERIE	CAISSE DES DEPOTS	1 155 819,20	1 102 321,27	45,22	A	V	LIVRET A	1,374	V	LIVRET A	1,350	A-1	EUR	14 881,34	27 792,12
SAHLM FOYERS SEINE & MARNE	2011	P	10012/1257780/CONSTRUCTION	CAISSE DES DEPOTS	209 579,21	125 700,44	5,00	A	F		5,500	F		5,500	A-1	EUR	6 913,52	17 665,40
SAHLM FOYERS SEINE & MARNE	2016	X	10260/5111495/ACQUISITION EN VEFA	CAISSE DES DEPOTS	199 024,80	199 024,80	38,47	A	V	LIVRET A	0,551	V	LIVRET A	0,550	A-1	EUR	1 094,64	0,00
SAHLM FOYERS SEINE & MARNE	2016	X	10261/5111496/ACQUISITION VEFA	CAISSE DES DEPOTS	68 654,80	68 654,80	48,46	A	V	LIVRET A	0,550	V	LIVRET A	0,550	A-1	EUR	377,60	0,00
SAHLM FOYERS SEINE & MARNE	2016	X	10262/5111498/ACQUISITION VEFA	CAISSE DES DEPOTS	463 884,00	463 884,00	38,47	A	V	LIVRET A	1,350	V	LIVRET A	1,350	A-1	EUR	6 262,44	0,00
SAHLM FOYERS SEINE & MARNE	2016	X	10263/5111497/ACQUISITION VEFA	CAISSE DES DEPOTS	160 020,00	160 020,00	48,46	A	V	LIVRET A	1,350	V	LIVRET A	1,350	A-1	EUR	2 160,27	0,00
SAHLM FOYERS SEINE & MARNE	2016	P	10273/0038133/ACQUISITION-AMELIORATION (EMPRUNT COMPLEMENTAIRE)	CREDIT FONCIER	130 880,00	127 908,35	28,47	A	F		2,539	F		2,520	A-1	EUR	3 223,29	3 046,53

Désignation du bénéficiaire	Année de mobilisation et profil d'amortissement de l'emprunt (1)		Objet de l'emprunt garanti	Organisme prêteur ou chef de file	Montant initial	Capital restant dû au 01/01/N	Durée résiduelle	Périodicité des remboursements (2)	Taux initial			Taux à la date de vote du budget (6)			Catégorie d'emprunt (7)	Indices ou devises pouvant modifier l'emprunt	Annuité garantie au cours de l'exercice	
	Année	Profil							Taux (3)	Index (4)	Taux actuariel (5)	Taux (3)	Index (4)	Niveau de taux			En intérêts (8)	En capital
SAHLM FOYERS SEINE & MARNE	2016	X	10282/5120662/ACQUISTION EN VEFA	CAISSE DES DEPOTS	70 000,00	68 668,68	38,22	A	V	LIVRET A	1,350	V	LIVRET A	1,350	A-1	EUR	927,02	1 349,30
SAHLM FOYERS SEINE & MARNE	2017	X	10298/5181496/CONSTRUCTION	CAISSE DES DEPOTS	68 000,00	68 000,00	39,81	A	V	LIVRET A	1,350	V	LIVRET A	1,350	A-1	EUR	918,00	0,00
SAHLM FOYERS SEINE & MARNE	2017	X	10299/5184481/ACQUISITION AMELIORATION	CAISSE DES DEPOTS	156 393,60	156 393,60	39,81	A	V	LIVRET A	0,551	V	LIVRET A	0,550	A-1	EUR	860,16	0,00
SAHLM FOYERS SEINE & MARNE	2017	X	10300/5184482/ACQUISITION AMELIORATION	CAISSE DES DEPOTS	377 357,60	377 357,60	39,81	A	V	LIVRET A	1,350	V	LIVRET A	1,350	A-1	EUR	5 094,33	0,00
SAHLM FOYERS SEINE & MARNE	2017	X	10301/5179850/CONSTRUCTION	CAISSE DES DEPOTS	60 000,00	60 000,00	39,81	A	V	LIVRET A	3,050	V	LIVRET A	3,050	A-1	EUR	1 830,00	786,76
SAHLM FOYERS SEINE & MARNE	2017	X	10312/5165216/ACQUISITION VEFA	CAISSE DES DEPOTS	449 945,20	449 945,20	39,39	A	V	LIVRET A	1,863	V	LIVRET A	1,860	A-1	EUR	8 368,98	0,00
SAHLM FOYERS SEINE & MARNE	2017	X	10313/5165217/ACQUISITION VEFA	CAISSE DES DEPOTS	118 627,20	118 627,20	49,38	A	V	LIVRET A	1,863	V	LIVRET A	1,860	A-1	EUR	2 206,46	0,00
SAHLM FOYERS SEINE & MARNE	2017	X	10325/5152797/ACQUISTION VEFA	CAISSE DES DEPOTS	106 087,60	106 087,60	39,30	A	V	LIVRET A	0,551	V	LIVRET A	0,550	A-1	EUR	583,48	0,00
SAHLM FOYERS SEINE & MARNE	2017	X	10326/5152796/ACQUISTION VEFA	CAISSE DES DEPOTS	47 632,00	47 632,00	49,30	A	V	LIVRET A	0,550	V	LIVRET A	0,550	A-1	EUR	261,98	0,00
SAHLM FOYERS SEINE & MARNE	2017	X	10327/5152798/ACQUISITION VEFA	CAISSE DES DEPOTS	194 839,60	194 839,60	39,30	A	V	LIVRET A	1,350	V	LIVRET A	1,350	A-1	EUR	2 630,34	0,00
SAHLM FOYERS SEINE & MARNE	2017	X	10328/5152799/ACQUISTION VEFA	CAISSE DES DEPOTS	96 235,20	96 235,20	49,30	A	V	LIVRET A	1,350	V	LIVRET A	1,350	A-1	EUR	1 299,18	0,00
SAHLM FRANCE HABITATION	1993	X	183/358460/CONSTRUCTION LOGEMENTS	CAISSE DES DEPOTS	1 980 986,13	969 863,77	11,57	A	V	LIVRET A	3,910	V	LIVRET A	1,950	A-1	EUR	18 912,34	82 036,02
SAHLM FRANCE HABITATION	1993	X	184/358464/CONSTRUCTION LOGEMENTS	CAISSE DES DEPOTS	233 262,22	114 202,00	11,57	A	V	LIVRET A	3,910	V	LIVRET A	1,950	A-1	EUR	2 226,94	9 659,79
SAHLM FRANCE HABITATION	1993	X	461/361100/CONSTRUCTION LOGEMENTS	CAISSE DES DEPOTS	793 871,03	388 668,42	11,57	A	V	LIVRET A	3,910	V	LIVRET A	1,950	A-1	EUR	7 579,03	32 875,56
SAHLM FRANCE HABITATION	1988	X	462/224409/CONSTRUCTION LOGEMENTS	CAISSE DES DEPOTS	776 746,77	341 016,60	8,57	A	V	LIVRET A	5,934	V	LIVRET A	1,950	A-1	EUR	15 898,85	30 546,79
SAHLM FRANCE HABITATION	1989	X	424/224412/CONSTRUCTION LOGEMENTS	CAISSE DES DEPOTS	1 071 049,60	470 224,93	8,57	A	V	LIVRET A	4,557	V	LIVRET A	1,950	A-1	EUR	21 922,79	42 120,72
SAHLM FRANCE HABITATION	2006	X	1900/1063579/RESIDENCE ETUDIANTE	CAISSE DES DEPOTS	1 802 422,40	1 501 407,94	28,90	A	V	LIVRET A	2,327	V	LIVRET A	1,750	A-1	EUR	26 274,64	40 184,04
SAHLM FRANCE HABITATION	2007	X	1902/1063581/RESIDENCE ETUDIANTE	CAISSE DES DEPOTS	403 723,60	359 375,98	38,89	A	V	LIVRET A	2,430	V	LIVRET A	1,750	A-1	EUR	6 289,08	6 502,54
SAHLM FRANCE HABITATION	2007	X	1903/1063582/RESIDENCE ETUDIANTE	CAISSE DES DEPOTS	93 649,20	71 643,99	28,90	A	V	LIVRET A	1,921	V	LIVRET A	1,250	A-1	EUR	895,55	2 881,90

Désignation du bénéficiaire	Année de mobilisation et profil d'amortissement de l'emprunt (1)		Objet de l'emprunt garanti	Organisme prêteur ou chef de file	Montant initial	Capital restant dû au 01/01/N	Durée résiduelle	Périodicité des remboursements (2)	Taux initial			Taux à la date de vote du budget (6)			Catégorie d'emprunt (7)	Indices ou devises pouvant modifier l'emprunt	Annuité garantie au cours de l'exercice	
	Année	Profil							Taux (3)	Index (4)	Taux actuariel (5)	Taux (3)	Index (4)	Niveau de taux			En intérêts (8)	En capital
SAHLM FRANCE HABITATION	2007	X	1904/1063584/RESIDENCE ETUDIANTE	CAISSE DES DEPOTS	20 980,00	18 356,01	38,89	A	V	LIVRET A	1,766	V	LIVRET A	1,250	A-1	EUR	229,45	368,10
SAHLM SOFILOGIS	1983	X	567/914065/CONSTRUCTION LOGEMENTS	CAISSE DES DEPOTS	320 578,33	48 436,07	2,66	A	V	LIVRET A	0,656	V	LIVRET A	2,050	A-1	EUR	992,94	16 098,53
SCHLM CHAUMIERE DE L'IDF	1997	X	400/451320/CONSTRUCTION LOGEMENTS	CAISSE DES DEPOTS	136 447,92	70 203,08	11,15	A	V	LIVRET A	3,161	V	LIVRET A	1,550	A-1	EUR	1 088,15	5 794,37
SCHLM CHAUMIERE DE L'IDF	1997	X	404/450593/CONSTRUCTION LOGEMENTS	CAISSE DES DEPOTS	474 443,01	198 988,77	11,41	A	V	LIVRET A	3,668	V	LIVRET A	2,050	A-1	EUR	4 072,70	20 487,55
SCHLM CHAUMIERE DE L'IDF	1996	X	408/447776/CONSTRUCTION LOGEMENTS	CAISSE DES DEPOTS	334 907,15	159 615,85	10,66	A	V	LIVRET A	3,191	V	LIVRET A	1,550	A-1	EUR	2 474,05	14 375,37
SCHLM CHAUMIERE DE L'IDF	1996	X	409/447772/CONSTRUCTION LOGEMENTS	CAISSE DES DEPOTS	2 166 601,27	1 006 492,52	10,66	A	V	LIVRET A	3,710	V	LIVRET A	2,050	A-1	EUR	20 633,09	90 987,30
SCHLM CHAUMIERE DE L'IDF	1994	X	414/352415/CONSTRUCTION LOGEMENTS	CAISSE DES DEPOTS	673 652,09	284 327,19	8,08	A	V	LIVRET A	4,214	V	LIVRET A	2,050	A-1	EUR	5 828,71	31 392,92
SCHLM CHAUMIERE DE L'IDF	2004	X	1846/1033701/ACQUISITION AMELIORATION	CAISSE DES DEPOTS	59 312,40	45 978,44	21,65	A	V	LIVRET A	2,796	V	LIVRET A	1,950	A-1	EUR	896,58	1 693,60
SCHLM CHAUMIERE DE L'IDF	2004	X	1847/1033702/ACQUISITION AMELIORATION	CAISSE DES DEPOTS	95 430,00	86 156,36	36,64	A	V	LIVRET A	2,610	V	LIVRET A	1,950	A-1	EUR	1 680,05	1 610,36
SCHLM CHAUMIERE DE L'IDF	1999	X	1648/867279/CONSTRUCTION LOGEMENTS	CAISSE DES DEPOTS	85 249,49	47 720,06	12,99	A	V	LIVRET A	3,460	V	LIVRET A	2,050	A-1	EUR	978,26	3 400,04
SCHLM CHAUMIERE DE L'IDF	2003	X	1809/1017879/CONSTRUCTION LOGEMENTS	CAISSE DES DEPOTS	23 980,40	21 045,18	36,97	A	V	LIVRET A	1,935	V	LIVRET A	1,450	A-1	EUR	305,16	419,09
SCHLM CHAUMIERE DE L'IDF	2003	X	1810/1017878/CONSTRUCTION LOGEMENTS	CAISSE DES DEPOTS	39 364,42	30 155,05	21,98	A	V	LIVRET A	2,060	V	LIVRET A	1,450	A-1	EUR	437,25	1 113,99
SCHLM CHAUMIERE DE L'IDF	2003	X	1811/1017876/CONSTRUCTION LOGEMENTS	CAISSE DES DEPOTS	408 367,36	319 604,29	21,98	A	V	LIVRET A	2,518	V	LIVRET A	1,950	A-1	EUR	6 232,28	11 144,68
SCHLM CHAUMIERE DE L'IDF	2003	X	1812/1017877/CONSTRUCTION LOGEMENTS	CAISSE DES DEPOTS	249 828,11	223 202,49	36,97	A	V	LIVRET A	2,409	V	LIVRET A	1,950	A-1	EUR	4 352,45	4 018,43
SCHLM CHAUMIERE DE L'IDF	2004	X	1824/1025102/CONSTRUCTION LOGEMENTS	CAISSE DES DEPOTS	770 504,04	559 917,55	22,48	A	V	LIVRET A	2,261	V	LIVRET A	1,950	A-1	EUR	10 918,39	19 524,46
SCHLM CHAUMIERE DE L'IDF	2004	X	1825/1025105/CONSTRUCTION LOGEMENTS	CAISSE DES DEPOTS	307 732,90	278 199,26	37,47	A	V	LIVRET A	2,536	V	LIVRET A	1,950	A-1	EUR	5 424,88	5 008,56
SCHLM CHAUMIERE DE L'IDF	2004	X	1826/1025107/CONSTRUCTION LOGEMENTS	CAISSE DES DEPOTS	29 985,03	26 594,09	37,47	A	V	LIVRET A	2,016	V	LIVRET A	1,450	A-1	EUR	385,62	529,59
SCHLM CHAUMIERE DE L'IDF	2004	X	1827/1025106/CONSTRUCTION LOGEMENTS	CAISSE DES DEPOTS	76 232,42	58 876,36	22,48	A	V	LIVRET A	2,188	V	LIVRET A	1,450	A-1	EUR	853,71	2 175,02
SCHLM CHAUMIERE DE L'IDF	2007	X	2097/1087687/CONSTRUCTION 22 LGTS	CAISSE DES DEPOTS	308 965,80	286 489,40	40,97	A	V	LIVRET A	2,126	V	LIVRET A	1,750	A-1	EUR	5 013,56	4 675,67

Désignation du bénéficiaire	Année de mobilisation et profil d'amortissement de l'emprunt (1)		Objet de l'emprunt garanti	Organisme prêteur ou chef de file	Montant initial	Capital restant dû au 01/01/N	Durée résiduelle	Périodicité des remboursements (2)	Taux initial			Taux à la date de vote du budget (6)			Catégorie d'emprunt (7)	Indices ou devises pouvant modifier l'emprunt	Annuité garantie au cours de l'exercice	
	Année	Profil							Taux (3)	Index (4)	Taux actuariel (5)	Taux (3)	Index (4)	Niveau de taux			En intérêts (8)	En capital
SCHLM CHAUMIERE DE L'IDF	2007	X	2098/1087688/CONSTRUCTION 22 LGTS	CAISSE DES DEPOTS	571 933,15	490 170,42	25,98	A	V	LIVRET A	2,247	V	LIVRET A	1,750	A-1	EUR	8 577,98	14 357,48
SCHLM CHAUMIERE DE L'IDF	2007	X	2099/1087691/CONSTRUCTION 3 LGTS	CAISSE DES DEPOTS	43 141,68	38 933,45	40,97	A	V	LIVRET A	1,098	V	LIVRET A	0,750	A-1	EUR	292,00	792,08
SCHLM CHAUMIERE DE L'IDF	2007	X	2100/1087694/CONSTRUCTION 3 LGTS	CAISSE DES DEPOTS	79 860,12	66 366,53	25,98	A	V	LIVRET A	1,222	V	LIVRET A	0,750	A-1	EUR	497,75	2 226,71
SCHLM CHAUMIERE DE L'IDF	2009	X	2215/1131554/CONSTRUCTION 3 LGTS	CAISSE DES DEPOTS	23 895,43	20 766,18	42,72	A	V	LIVRET A	0,269	V	LIVRET A	0,050	A-1	EUR	10,38	477,88
SCHLM CHAUMIERE DE L'IDF	2009	X	2216/1131551/CONSTRUCTION	CAISSE DES DEPOTS	64 990,36	54 610,58	32,73	A	V	LIVRET A	0,378	V	LIVRET A	0,050	A-1	EUR	27,30	1 641,67
SCHLM CHAUMIERE DE L'IDF	2009	X	2217/1131541/CONSTRUCTION	CAISSE DES DEPOTS	859 912,70	718 869,39	32,73	A	V	LIVRET A	1,449	V	LIVRET A	1,350	A-1	EUR	9 704,74	17 434,98
SCHLM CHAUMIERE DE L'IDF	2009	X	2218/1131545/CONSTRUCTION	CAISSE DES DEPOTS	314 170,20	281 113,16	42,72	A	V	LIVRET A	1,540	V	LIVRET A	1,350	A-1	EUR	3 795,03	4 865,38
SCHLM CHAUMIERE DE L'IDF	2009	X	2353/1131874/ACQUISITION	CAISSE DES DEPOTS	200 000,00	158 533,34	21,15	A	V	LIVRET A	1,783	V	LIVRET A	1,350	A-1	EUR	2 140,20	6 237,04
SCHLM CHAUMIERE DE L'IDF	2011	X	2402/1182469/CONSTRUCTION	CAISSE DES DEPOTS	392 717,60	369 399,74	43,38	A	V	LIVRET A	1,543	V	LIVRET A	1,350	A-1	EUR	4 986,90	6 202,34
SCHLM CHAUMIERE DE L'IDF	2011	X	2403/1182473/CONSTRUCTION	CAISSE DES DEPOTS	2 333 563,20	2 123 208,62	33,39	A	V	LIVRET A	1,583	V	LIVRET A	1,350	A-1	EUR	28 663,32	49 621,51
SCHLM CHAUMIERE DE L'IDF	2011	X	2404/1182477/CONSTRUCTION	CAISSE DES DEPOTS	29 559,20	27 286,35	43,38	A	V	LIVRET A	0,731	V	LIVRET A	0,550	A-1	EUR	150,07	549,83
SCHLM CHAUMIERE DE L'IDF	2011	X	2405/1182478/CONSTRUCTION	CAISSE DES DEPOTS	175 745,60	156 769,75	33,39	A	V	LIVRET A	0,772	V	LIVRET A	0,550	A-1	EUR	862,23	4 205,82
SCHLM CHAUMIERE DE L'IDF	2012	X	2517/1232530/CONSTRUCTION	CAISSE DES DEPOTS	685 097,22	629 449,28	36,22	A	V	LIVRET A	1,443	V	LIVRET A	1,350	A-1	EUR	8 497,57	13 227,84
SCHLM CHAUMIERE DE L'IDF	2012	X	2518/1232531/CONSTRUCTION	CAISSE DES DEPOTS	287 573,23	268 331,94	46,21	A	V	LIVRET A	1,406	V	LIVRET A	1,350	A-1	EUR	3 622,48	4 125,42
SCHLM CHAUMIERE DE L'IDF	2012	X	2519/1232533/CONSTRUCTION	CAISSE DES DEPOTS	46 790,64	42 893,60	36,22	A	V	LIVRET A	0,664	V	LIVRET A	0,550	A-1	EUR	235,91	1 048,50
SCHLM CHAUMIERE DE L'IDF	2012	X	2520/1232534/CONSTRUCTION	CAISSE DES DEPOTS	16 835,19	15 680,68	46,21	A	V	LIVRET A	0,623	V	LIVRET A	0,550	A-1	EUR	86,24	293,27
SCHLM CHAUMIERE DE L'IDF	2010	X	2274/1156065/CONSTRUCTION		147 968,84	133 616,94	33,06	A	V	LIVRET A	0,770	V	LIVRET A	0,550	A-1	EUR	734,89	3 582,80
SCHLM CHAUMIERE DE L'IDF	2010	X	2275/1156066/CONSTRUCTION	CAISSE DES DEPOTS	49 305,23	45 611,14	44,13	A	V	LIVRET A	0,766	V	LIVRET A	0,550	A-1	EUR	250,86	895,43
SCHLM CHAUMIERE DE L'IDF	2010	X	2276/1156061/CONSTRUCTION	CAISSE DES DEPOTS	745 658,22	677 131,68	34,14	A	V	LIVRET A	1,654	V	LIVRET A	1,350	A-1	EUR	9 141,28	15 237,22

Désignation du bénéficiaire	Année de mobilisation et profil d'amortissement de l'emprunt (1)		Objet de l'emprunt garanti	Organisme prêteur ou chef de file	Montant initial	Capital restant dû au 01/01/N	Durée résiduelle	Périodicité des remboursements (2)	Taux initial			Taux à la date de vote du budget (6)			Catégorie d'emprunt (7)	Indices ou devises pouvant modifier l'emprunt	Annuité garantie au cours de l'exercice	
	Année	Profil							Taux (3)	Index (4)	Taux actuariel (5)	Taux (3)	Index (4)	Niveau de taux			En intérêts (8)	En capital
SCHLM CHAUMIERE DE L'IDF	2014	X	10119/5046518/CONSTRUCTION	CAISSE DES DEPOTS	299 698,40	283 096,12	36,81	A	V	LIVRET A	1,364	V	LIVRET A	1,350	A-1	EUR	3 821,80	5 938,59
SCHLM CHAUMIERE DE L'IDF	2014	X	10120/5046519/CONSTRUCTION	CAISSE DES DEPOTS	102 928,80	98 760,31	46,80	A	V	LIVRET A	1,361	V	LIVRET A	1,350	A-1	EUR	1 333,26	1 514,49
SCHLM CHAUMIERE DE L'IDF	2014	X	10121/5046520/CONSTRUCTION	CAISSE DES DEPOTS	663 714,40	620 394,38	36,81	A	V	LIVRET A	0,563	V	LIVRET A	0,550	A-1	EUR	3 412,17	15 156,28
SCHLM CHAUMIERE DE L'IDF	2014	X	10122/5046521/CONSTRUCTION	CAISSE DES DEPOTS	154 393,20	146 645,46	46,80	A	V	LIVRET A	0,561	V	LIVRET A	0,550	A-1	EUR	806,55	2 740,60
SCHLM CHAUMIERE DE L'IDF	2016	X	10219/5080118/REHABILITATION	CAISSE DES DEPOTS	256 000,00	243 200,00	17,99	A	V	LIVRET A	0,552	V	LIVRET A	0,550	A-1	EUR	752,04	12 800,00
SCHLM CHAUMIERE DE L'IDF	2016	X	10220/5080119/REHABILITATION	CAISSE DES DEPOTS	80 000,00	76 000,00	17,99	A	V	LIVRET A	1,600	V	LIVRET A	1,600	A-1	EUR	705,72	4 000,00
SCHLM CHAUMIERE DE L'IDF	2016	X	10221/5080105/REHABILITATION	CAISSE DES DEPOTS	256 000,00	243 200,00	17,99	A	V	LIVRET A	0,552	V	LIVRET A	0,550	A-1	EUR	752,04	12 800,00
SCHLM CHAUMIERE DE L'IDF	2016	X	10222/5080106/REHABILITATION	CAISSE DES DEPOTS	80 000,00	76 000,00	17,99	A	V	LIVRET A	4,800	V	LIVRET A	4,800	A-1	EUR	2 311,00	4 000,00
SEM ADOMA (SONACOTRA)	2013	X	2522/1241508/AMELIORATION	CAISSE DES DEPOTS	236 000,00	225 022,76	35,22	A	V	LIVRET A	0,631	V	LIVRET A	0,550	A-1	EUR	1 237,62	5 669,35
SEM ADOMA (SONACOTRA)	2008	X	2137/1099886/CONSTRUCTION	CAISSE DES DEPOTS	200 000,00	149 046,25	25,07	A	V	LIVRET A	1,285	V	LIVRET A	0,750	A-1	EUR	1 117,85	7 037,42
SEM SAVIGNY LE TEMPLE	2004	X	1821/7346105F/REALISATION STRUCTURE MEDICO-SOCIALE	CREDIT FONCIER	3 606 849,00	2 186 835,13	15,40	A	V	LIVRET A	3,341	V	LIVRET A	2,350	A-1	EUR	51 390,62	144 684,46
STE FRANCAISE D'HABITATION ECO	2002	X	1742/1001962/CONSTRUCTION LOGEMENTS	CAISSE DES DEPOTS	1 727 969,46	1 256 835,74	20,57	A	V	LIVRET A	2,568	V	LIVRET A	1,950	A-1	EUR	24 508,30	49 002,86
STE FRANCAISE D'HABITATION ECO	2002	X	1743/1001964/CONSTRUCTION LOGEMENTS	CAISSE DES DEPOTS	209 789,53	152 696,07	20,57	A	V	LIVRET A	2,292	V	LIVRET A	1,450	A-1	EUR	2 214,10	5 877,16
STE FRANCAISE D'HABITATION ECO	2002	X	1744/1001963/ACQUISITION FONCIERE	CAISSE DES DEPOTS	454 185,93	390 642,35	35,56	A	V	LIVRET A	2,636	V	LIVRET A	1,950	A-1	EUR	7 617,52	7 585,70
STE FRANCAISE D'HABITATION ECO	2002	X	1745/1001968/ACQUISITION FONCIERE	CAISSE DES DEPOTS	42 415,64	36 730,58	35,56	A	V	LIVRET A	2,094	V	LIVRET A	1,450	A-1	EUR	532,59	681,94
STE NATIONALE IMMOBILIERE	1990	X	91/224694/CONSTRUCTION LOGEMENTS	CAISSE DES DEPOTS	812 774,45	332 417,05	8,74	A	V	LIVRET A	4,437	V	LIVRET A	2,050	A-1	EUR	6 814,55	36 702,59
STE NATIONALE IMMOBILIERE	1991	X	92/224695/CONSTRUCTION LOGEMENTS	CAISSE DES DEPOTS	185 237,75	75 760,49	8,74	A	V	LIVRET A	4,437	V	LIVRET A	2,050	A-1	EUR	1 553,09	8 364,81
TROIS MOULINS HABITAT/SAD HLM	1995	X	273/442193/ACQUISITION LOGEMENTS	CAISSE DES DEPOTS	43 917,82	23 006,92	12,24	A	V	LIVRET A	9,918	V	LIVRET A	2,050	A-1	EUR	924,64	1 814,92
TROIS MOULINS HABITAT/SAD HLM	1995	X	275/440414/CONSTRUCTION LOGEMENTS	CAISSE DES DEPOTS	199 649,01	95 256,57	10,15	A	V	LIVRET A	3,539	V	LIVRET A	2,050	A-1	EUR	1 952,76	8 611,21

Désignation du bénéficiaire	Année de mobilisation et profil d'amortissement de l'emprunt (1)		Objet de l'emprunt garanti	Organisme prêteur ou chef de file	Montant initial	Capital restant dû au 01/01/N	Durée résiduelle	Périodicité des remboursements (2)	Taux initial			Taux à la date de vote du budget (6)			Catégorie d'emprunt (7)	Indices ou devises pouvant modifier l'emprunt	Annuité garantie au cours de l'exercice	
	Année	Profil							Taux (3)	Index (4)	Taux actuariel (5)	Taux (3)	Index (4)	Niveau de taux			En intérêts (8)	En capital
TROIS MOULINS HABITAT/SAD HLM	1988	X	276/260384/CONSTRUCTION LOGEMENTS	CAISSE DES DEPOTS	735 414,06	256 332,18	6,41	A	V	LIVRET A	10,184	V	LIVRET A	1,270	A-1	EUR	6 510,83	74 401,98
TROIS MOULINS HABITAT/SAD HLM	1990	X	277/224483/CONSTRUCTION LOGEMENTS	CAISSE DES DEPOTS	304 898,04	124 747,97	8,74	A	V	LIVRET A	10,390	V	LIVRET A	2,050	A-1	EUR	7 267,08	13 860,89
TROIS MOULINS HABITAT/SAD HLM	1991	X	278/224484/CONSTRUCTION LOGEMENTS	CAISSE DES DEPOTS	391 490,90	177 974,61	9,16	A	V	LIVRET A	10,896	V	LIVRET A	2,050	A-1	EUR	9 726,90	17 797,46
TROIS MOULINS HABITAT/SAD HLM	1985	X	279/929723/CONSTRUCTION LOGEMENTS	CAISSE DES DEPOTS	1 163 699,45	261 481,43	3,66	A	F		5,923	V	LIVRET A	1,950	A-1	EUR	25 883,15	186 319,83
TROIS MOULINS HABITAT/SAD HLM	1984	X	280/929722/CONSTRUCTION LOGEMENTS	CAISSE DES DEPOTS	576 240,72	94 249,84	2,66	A	F		5,225	V	LIVRET A	1,950	A-1	EUR	7 793,59	31 416,60
TROIS MOULINS HABITAT/SAD HLM	1993	X	161/354253/CONSTRUCTION LOGEMENTS	CAISSE DES DEPOTS	416 189,78	208 227,60	11,24	A	V	LIVRET A	0,063	V	LIVRET A	2,050	A-1	EUR	8 399,44	17 635,61
TROIS MOULINS HABITAT/SAD HLM	1992	X	171/451338/CONSTRUCTION LOGEMENTS	CAISSE DES DEPOTS	3 030 569,15	707 335,21	10,83	A	V	LIVRET A	3,723	V	LIVRET A	2,050	A-1	EUR	14 500,37	63 943,39
TROIS MOULINS HABITAT/SAD HLM	1996	X	172/451337/CONSTRUCTION LOGEMENTS	CAISSE DES DEPOTS	203 261,54	96 873,97	10,83	A	V	LIVRET A	3,191	V	LIVRET A	1,550	A-1	EUR	1 501,54	8 724,68
TROIS MOULINS HABITAT/SAD HLM	1997	X	173/453827/CONSTRUCTION LOGEMENTS	CAISSE DES DEPOTS	129 947,30	66 858,50	11,08	A	V	LIVRET A	3,348	V	LIVRET A	1,550	A-1	EUR	1 036,31	5 518,31
TROIS MOULINS HABITAT/SAD HLM	1992	P	175/432203/CONSTRUCTION LOGEMENTS	CAISSE DES DEPOTS	823 864,98	41 307,04	1,49	A	F		0,953	F		6,500	A-1	EUR	2 684,96	19 839,79
TROIS MOULINS HABITAT/SAD HLM	1992	X	162/280377/CONSTRUCTION LOGEMENTS	CAISSE DES DEPOTS	941 079,08	439 256,00	10,66	A	V	LIVRET A	9,282	V	LIVRET A	2,050	A-1	EUR	17 594,37	40 428,72
TROIS MOULINS HABITAT/SAD HLM	1992	X	163/427983/CONSTRUCTION LOGEMENTS	CAISSE DES DEPOTS	434 167,53	228 229,10	12,24	A	V	LIVRET A	0,004	V	LIVRET A	2,050	A-1	EUR	9 357,40	34 972,04
TROIS MOULINS HABITAT/SAD HLM	1994	X	164/427985/CONSTRUCTION LOGEMENTS	CAISSE DES DEPOTS	469 029,53	246 555,02	12,24	A	V	LIVRET A	9,458	V	LIVRET A	2,050	A-1	EUR	10 108,76	37 780,16
TROIS MOULINS HABITAT/SAD HLM	1992	X	165/418831/CONSTRUCTION LOGEMENTS	CAISSE DES DEPOTS	93 254,67	45 865,21	11,66	A	V	LIVRET A	8,203	V	LIVRET A	2,050	A-1	EUR	1 840,49	3 892,91
TROIS MOULINS HABITAT/SAD HLM	1992	X	166/363119/CONSTRUCTION LOGEMENTS	CAISSE DES DEPOTS	489 833,46	247 411,38	11,08	A	V	LIVRET A	0,002	V	LIVRET A	2,050	A-1	EUR	9 979,97	20 954,32
TROIS MOULINS HABITAT/SAD HLM	1993	X	167/363425/CONSTRUCTION LOGEMENTS	CAISSE DES DEPOTS	213 176,20	101 077,29	10,15	A	V	LIVRET A	10,537	V	LIVRET A	2,050	A-1	EUR	4 162,14	9 203,99
TROIS MOULINS HABITAT/SAD HLM	1992	X	168/363337/CONSTRUCTION LOGEMENTS	CAISSE DES DEPOTS	2 554 552,84	1 222 796,53	10,08	A	V	LIVRET A	14,652	V	LIVRET A	2,050	A-1	EUR	50 352,43	111 346,09
TROIS MOULINS HABITAT/SAD HLM	1992	X	170/440413/CONSTRUCTION LOGEMENTS	CAISSE DES DEPOTS	53 428,05	27 988,94	12,24	A	V	LIVRET A	7,707	V	LIVRET A	2,050	A-1	EUR	1 124,87	2 207,93
TROIS MOULINS HABITAT/SAD HLM	1985	X	281/929719/CONSTRUCTION LOGEMENTS	CAISSE DES DEPOTS	44 015,08	6 399,49	3,91	A	F		5,614	V	LIVRET A	1,950	A-1	EUR	633,46	4 559,99

Désignation du bénéficiaire	Année de mobilisation et profil d'amortissement de l'emprunt (1)		Objet de l'emprunt garanti	Organisme prêteur ou chef de file	Montant initial	Capital restant dû au 01/01/N	Durée résiduelle	Périodicité des remboursements (2)	Taux initial			Taux à la date de vote du budget (6)			Catégorie d'emprunt (7)	Indices ou devises pouvant modifier l'emprunt	Annuité garantie au cours de l'exercice	
	Année	Profil							Taux (3)	Index (4)	Taux actuariel (5)	Taux (3)	Index (4)	Niveau de taux			En intérêts (8)	En capital
TROIS MOULINS HABITAT/SAD HLM	1967	P	583/36300/CONSTRUCTION LOGEMENTS	CAISSE DES DEPOTS	5 081,13	101,66	0,24	A	F		0,000	F		0,000	A-1	EUR	0,00	101,66
TROIS MOULINS HABITAT/SAD HLM	1967	P	584/36301/CONSTRUCTION LOGEMENTS	CAISSE DES DEPOTS	6 460,79	129,15	0,24	A	F		0,000	F		0,000	A-1	EUR	0,00	129,15
TROIS MOULINS HABITAT/SAD HLM	1967	P	585/36302/CONSTRUCTION LOGEMENTS	CAISSE DES DEPOTS	63 603,25	1 271,99	0,24	A	F		0,000	F		0,000	A-1	EUR	0,00	1 271,99
TROIS MOULINS HABITAT/SAD HLM	1967	P	586/36303/CONSTRUCTION LOGEMENTS	CAISSE DES DEPOTS	7 881,61	157,67	0,24	A	F		0,000	F		0,000	A-1	EUR	0,00	157,67
TROIS MOULINS HABITAT/SAD HLM	1967	P	588/36305/CONSTRUCTION LOGEMENTS	CAISSE DES DEPOTS	7 399,88	147,96	0,24	A	F		0,000	F		0,000	A-1	EUR	0,00	147,96
TROIS MOULINS HABITAT/SAD HLM	1992	X	480/251130/CONSTRUCTION LOGEMENTS	CAISSE DES DEPOTS	171 241,78	75 221,00	9,57	A	V	LIVRET A	10,636	V	LIVRET A	2,050	A-1	EUR	3 006,29	7 576,10
TROIS MOULINS HABITAT/SAD HLM	1995	P	487/448776/CONSTRUCTION LOGEMENTS	CAISSE DES DEPOTS	585 706,50	47 060,74	2,75	A	F		5,016	F		6,500	A-1	EUR	3 058,95	14 457,09
TROIS MOULINS HABITAT/SAD HLM	1988	X	488/260908/CONSTRUCTION LOGEMENTS	CAISSE DES DEPOTS	1 524 490,17	594 008,67	7,24	A	V	LIVRET A	3,912	V	LIVRET A	1,270	A-1	EUR	7 543,91	75 665,91
TROIS MOULINS HABITAT/SAD HLM	1987	X	489/260694/CONSTRUCTION LOGEMENTS	CAISSE DES DEPOTS	1 427 586,11	397 983,63	7,00	A	V	LIVRET A	3,395	V	LIVRET A	1,270	A-1	EUR	6 227,65	49 684,90
TROIS MOULINS HABITAT/SAD HLM	1987	X	490/260381/CONSTRUCTION LOGEMENTS	CAISSE DES DEPOTS	1 707 428,99	421 730,52	6,49	A	V	LIVRET A	3,653	V	LIVRET A	1,270	A-1	EUR	5 355,98	61 204,93
TROIS MOULINS HABITAT/SAD HLM	1987	X	491/260693/CONSTRUCTION LOGEMENTS	CAISSE DES DEPOTS	911 035,32	314 433,60	6,91	A	V	LIVRET A	8,209	V	LIVRET A	1,270	A-1	EUR	7 986,61	91 266,26
TROIS MOULINS HABITAT/SAD HLM	1988	X	492/266644/CONSTRUCTION LOGEMENTS	CAISSE DES DEPOTS	80 081,75	30 672,63	7,58	A	V	LIVRET A	9,152	V	LIVRET A	1,270	A-1	EUR	779,09	7 814,27
TROIS MOULINS HABITAT/SAD HLM	1996	P	493/5007723901/CONSTRUCTION LOGEMENTS	Caisse Française de Financemen	1 265 326,84	673 873,97	8,66	T	F		7,598	F		7,400	A-1	EUR	48 309,18	56 996,54
TROIS MOULINS HABITAT/SAD HLM	1995	X	496/442839/CONSTRUCTION LOGEMENTS	CAISSE DES DEPOTS	5 042 096,35	1 202 841,97	10,15	A	V	LIVRET A	3,815	V	LIVRET A	2,050	A-1	EUR	24 658,26	108 737,38
TROIS MOULINS HABITAT/SAD HLM	1996	X	497/444769/CONSTRUCTION LOGEMENTS	CAISSE DES DEPOTS	616 709,47	148 411,69	10,32	A	V	LIVRET A	3,243	V	LIVRET A	1,550	A-1	EUR	2 300,38	13 366,27
TROIS MOULINS HABITAT/SAD HLM	1990	X	551/1048137/CONSTRUCTION LOGEMENTS	CAISSE DES DEPOTS	1 081 716,40	405 916,78	6,41	A	V	LIVRET A	4,600	V	LIVRET A	1,951	A-1	EUR	18 581,09	49 401,47
TROIS MOULINS HABITAT/SAD HLM	1966	P	602/36299/CONSTRUCTION LOGEMENTS	CAISSE DES DEPOTS	63 261,77	1 265,16	0,24	A	F		0,000	F		0,000	A-1	EUR	0,00	1 265,16
TROIS MOULINS HABITAT/SAD HLM	1966	P	604/199247/CONSTRUCTION LOGEMENTS	CAISSE DES DEPOTS	1 865,98	74,63	1,56	A	F		0,000	F		0,000	A-1	EUR	0,00	37,32

Désignation du bénéficiaire	Année de mobilisation et profil d'amortissement de l'emprunt (1)		Objet de l'emprunt garanti	Organisme prêteur ou chef de file	Montant initial	Capital restant dû au 01/01/N	Durée résiduelle	Périodicité des remboursements (2)	Taux initial			Taux à la date de vote du budget (6)			Catégorie d'emprunt (7)	Indices ou devises pouvant modifier l'emprunt	Annuité garantie au cours de l'exercice	
	Année	Profil							Taux (3)	Index (4)	Taux actuariel (5)	Taux (3)	Index (4)	Niveau de taux			En intérêts (8)	En capital
TROIS MOULINS HABITAT/SAD HLM	1997	X	743/466377/CONSTRUCTION LOGEMENTS	CAISSE DES DEPOTS	450 972,76	240 158,53	12,15	A	V	LIVRET A	3,327	V	LIVRET A	2,050	A-1	EUR	4 923,25	18 382,78
TROIS MOULINS HABITAT/SAD HLM	1997	X	744/466378/CONSTRUCTION LOGEMENTS	CAISSE DES DEPOTS	67 997,07	34 965,14	12,15	A	V	LIVRET A	2,854	V	LIVRET A	1,550	A-1	EUR	541,96	2 746,64
TROIS MOULINS HABITAT/SAD HLM	1967	P	589/36306/CONSTRUCTION LOGEMENTS	CAISSE DES DEPOTS	6 466,89	129,30	0,24	A	F		0,000	F		0,000	A-1	EUR	0,00	129,30
TROIS MOULINS HABITAT/SAD HLM	1965	P	590/36307/CONSTRUCTION LOGEMENTS	CAISSE DES DEPOTS	18 885,38	377,67	0,24	A	F		0,000	F		0,000	A-1	EUR	0,00	377,67
TROIS MOULINS HABITAT/SAD HLM	1989	X	722/266769/AMELIORATION LOGEMENTS	CAISSE DES DEPOTS	1 914 291,64	808 707,72	8,41	A	V	LIVRET A	3,791	V	LIVRET A	1,270	A-1	EUR	10 270,59	91 865,34
TROIS MOULINS HABITAT/SAD HLM	1996	X	591/463731/CONSTRUCTION LOGEMENTS	CAISSE DES DEPOTS	538 817,20	266 873,78	11,82	A	V	LIVRET A	3,329	V	LIVRET A	1,950	A-1	EUR	5 204,04	22 216,83
TROIS MOULINS HABITAT/SAD HLM	1996	X	592/463732/CONSTRUCTION LOGEMENTS	CAISSE DES DEPOTS	85 359,29	40 835,72	11,82	A	V	LIVRET A	3,094	V	LIVRET A	1,550	A-1	EUR	632,95	3 465,91
TROIS MOULINS HABITAT/SAD HLM	1997	X	1025/464976/CONSTRUCTION LOGEMENTS	CAISSE DES DEPOTS	162 285,94	84 255,90	11,99	A	V	LIVRET A	2,884	V	LIVRET A	1,550	A-1	EUR	1 305,97	6 618,61
TROIS MOULINS HABITAT/SAD HLM	1966	P	893/36308/CONSTRUCTION LOGEMENTS	CAISSE DES DEPOTS	93 812,55	1 876,27	0,24	A	F		0,000	F		0,000	A-1	EUR	0,00	1 876,27
TROIS MOULINS HABITAT/SAD HLM	1968	P	1103/199250/CONSTRUCTION LOGEMENTS	CAISSE DES DEPOTS	7 267,24	581,46	3,56	A	F		0,000	F		0,000	A-1	EUR	0,00	145,34
TROIS MOULINS HABITAT/SAD HLM	1968	P	1104/199249/CONSTRUCTION LOGEMENTS	CAISSE DES DEPOTS	5 703,12	456,29	3,56	A	F		0,000	F		0,000	A-1	EUR	0,00	114,06
TROIS MOULINS HABITAT/SAD HLM	1974	P	1264/155808/CONSTRUCTION LOGEMENTS	CAISSE DES DEPOTS	2 826,41	66,38	0,07	A	F		0,748	F		1,000	A-1	EUR	0,66	66,38
TROIS MOULINS HABITAT/SAD HLM	1998	X	1573/862712/CONSTRUCTION LOGEMENTS	CAISSE DES DEPOTS	246 800,85	135 507,03	13,74	A	V	LIVRET A	3,372	V	LIVRET A	1,950	A-1	EUR	2 642,39	9 707,46
TROIS MOULINS HABITAT/SAD HLM	1998	X	1574/862713/CONSTRUCTION LOGEMENTS	CAISSE DES DEPOTS	67 103,13	35 740,92	13,74	A	V	LIVRET A	2,885	V	LIVRET A	1,550	A-1	EUR	553,99	2 617,37
TROIS MOULINS HABITAT/SAD HLM	1997	X	1499/465133/CONSTRUCTION LOGEMENTS	CAISSE DES DEPOTS	94 063,03	49 991,45	12,08	A	V	LIVRET A	3,257	V	LIVRET A	1,950	A-1	EUR	974,84	3 846,15
TROIS MOULINS HABITAT/SAD HLM	1997	X	1500/465134/CONSTRUCTION LOGEMENTS	CAISSE DES DEPOTS	27 966,73	14 380,93	12,08	A	V	LIVRET A	2,854	V	LIVRET A	1,550	A-1	EUR	222,91	1 129,68
TROIS MOULINS HABITAT/SAD HLM	1998	X	1528/852714/CONSTRUCTION LOGEMENTS	CAISSE DES DEPOTS	513 551,00	286 140,70	13,24	A	V	LIVRET A	3,150	V	LIVRET A	1,950	A-1	EUR	5 579,74	20 470,74
TROIS MOULINS HABITAT/SAD HLM	1998	X	1529/852715/CONSTRUCTION LOGEMENTS	CAISSE DES DEPOTS	67 184,00	36 290,78	13,24	A	V	LIVRET A	2,734	V	LIVRET A	1,550	A-1	EUR	562,50	2 654,61
TROIS MOULINS HABITAT/SAD HLM	1998	X	1587/865756/CONSTRUCTION LOGEMENTS	CAISSE DES DEPOTS	487 036,67	278 502,63	13,99	A	V	LIVRET A	2,885	V	LIVRET A	1,550	A-1	EUR	4 316,79	19 093,93

Désignation du bénéficiaire	Année de mobilisation et profil d'amortissement de l'emprunt (1)		Objet de l'emprunt garanti	Organisme prêteur ou chef de file	Montant initial	Capital restant dû au 01/01/N	Durée résiduelle	Périodicité des remboursements (2)	Taux initial			Taux à la date de vote du budget (6)			Catégorie d'emprunt (7)	Indices ou devises pouvant modifier l'emprunt	Annuité garantie au cours de l'exercice	
	Année	Profil							Taux (3)	Index (4)	Taux actuariel (5)	Taux (3)	Index (4)	Niveau de taux			En intérêts (8)	En capital
TROIS MOULINS HABITAT/SAD HLM	2000	X	1588/865757/CONSTRUCTION LOGEMENTS	CAISSE DES DEPOTS	1 527 558,17	900 666,84	13,99	A	V	LIVRET A	3,400	V	LIVRET A	2,050	A-1	EUR	18 463,67	59 977,65
TROIS MOULINS HABITAT/SAD HLM	2000	X	1669/871369/CONSTRUCTION LOGEMENTS	CAISSE DES DEPOTS	202 293,45	113 739,36	14,32	A	V	LIVRET A	2,815	V	LIVRET A	1,550	A-1	EUR	1 762,96	7 797,88
TROIS MOULINS HABITAT/SAD HLM	1999	X	1670/871368/CONSTRUCTION LOGEMENTS	CAISSE DES DEPOTS	1 951 905,62	1 131 675,32	14,32	A	V	LIVRET A	3,331	V	LIVRET A	2,050	A-1	EUR	23 199,34	75 361,06
TROIS MOULINS HABITAT/SAD HLM	2002	X	1848/1021551/REHABILITATION	CAISSE DES DEPOTS	121 959,00	10 462,97	0,67	A	V	LIVRET A	3,057	V	LIVRET A	1,950	A-1	EUR	204,03	10 462,97
TROIS MOULINS HABITAT/SAD HLM	2000	X	1687/927561/CONSTRUCTION LOGEMENTS	CAISSE DES DEPOTS	698 135,75	448 366,52	15,74	A	V	LIVRET A	3,132	V	LIVRET A	1,950	A-1	EUR	8 743,15	24 148,46
TROIS MOULINS HABITAT/SAD HLM	2000	X	1688/927562/ACQUISITION FONCIERE	CAISSE DES DEPOTS	228 736,54	195 721,28	33,72	A	V	LIVRET A	2,840	V	LIVRET A	1,950	A-1	EUR	3 816,57	4 111,52
TROIS MOULINS HABITAT/SAD HLM	2000	X	1689/927563/CONSTRUCTION LOGEMENTS	CAISSE DES DEPOTS	89 085,46	53 693,83	15,74	A	V	LIVRET A	2,742	V	LIVRET A	1,550	A-1	EUR	832,26	3 396,29
TROIS MOULINS HABITAT/SAD HLM	2000	X	1690/927564/ACQUISITION FONCIERE	CAISSE DES DEPOTS	28 389,88	22 796,79	33,72	A	V	LIVRET A	2,467	V	LIVRET A	1,550	A-1	EUR	353,35	717,34
TROIS MOULINS HABITAT/SAD HLM	1990	X	552/1048136/CONSTRUCTION LOGEMENTS	CAISSE DES DEPOTS	2 599 158,36	975 340,69	6,00	A	V	LIVRET A	4,660	V	LIVRET A	1,951	A-1	EUR	49 002,16	118 702,32
TROIS MOULINS HABITAT/SAD HLM	2003	X	1792/1014357/CONSTRUCTION LOGEMENTS	CAISSE DES DEPOTS	45 656,94	33 385,98	21,15	A	V	LIVRET A	2,145	V	LIVRET A	1,450	A-1	EUR	484,10	1 299,23
TROIS MOULINS HABITAT/SAD HLM	2003	X	1793/1014358/CONSTRUCTION LOGEMENTS	CAISSE DES DEPOTS	22 952,35	19 542,27	36,14	A	V	LIVRET A	2,000	V	LIVRET A	1,450	A-1	EUR	283,37	402,83
TROIS MOULINS HABITAT/SAD HLM	2003	X	1794/1014356/CONSTRUCTION LOGEMENTS	CAISSE DES DEPOTS	144 180,48	125 132,57	36,14	A	V	LIVRET A	2,490	V	LIVRET A	1,950	A-1	EUR	2 440,09	2 338,87
TROIS MOULINS HABITAT/SAD HLM	2003	X	1796/1016042/AMELIORATION DU PATRIMOINE DIFFUS	CAISSE DES DEPOTS	108 848,00	9 385,27	0,16	A	V	LIVRET A	3,528	V	LIVRET A	1,950	A-1	EUR	183,01	9 385,27
TROIS MOULINS HABITAT/SAD HLM	1999	X	1639/887018/CONSTRUCTION LOGEMENTS	CAISSE DES DEPOTS	694 066,68	427 599,31	14,99	A	V	LIVRET A	2,840	V	LIVRET A	1,550	A-1	EUR	6 627,79	27 046,60
TROIS MOULINS HABITAT/SAD HLM	1999	X	1640/887017/CONSTRUCTION LOGEMENTS	CAISSE DES DEPOTS	888 046,95	562 056,05	14,99	A	V	LIVRET A	3,246	V	LIVRET A	1,950	A-1	EUR	10 960,09	34 667,76
TROIS MOULINS HABITAT/SAD HLM	1999	X	1641/869735/CONSTRUCTION LOGEMENTS	CAISSE DES DEPOTS	1 077 393,98	627 973,84	14,15	A	V	LIVRET A	3,285	V	LIVRET A	1,950	A-1	EUR	12 245,49	42 060,11
TROIS MOULINS HABITAT/SAD HLM	1999	X	1642/869736/CONSTRUCTION LOGEMENTS	CAISSE DES DEPOTS	167 908,60	95 096,96	14,15	A	V	LIVRET A	2,849	V	LIVRET A	1,550	A-1	EUR	1 474,00	6 519,77
TROIS MOULINS HABITAT/SAD HLM	1999	X	1661/868908/CONSTRUCTION LOGEMENTS	CAISSE DES DEPOTS	231 594,65	131 166,30	14,15	A	V	LIVRET A	2,849	V	LIVRET A	1,550	A-1	EUR	2 033,08	8 992,65
TROIS MOULINS HABITAT/SAD HLM	2000	X	1662/868909/CONSTRUCTION LOGEMENTS	CAISSE DES DEPOTS	348 230,11	202 970,69	14,15	A	V	LIVRET A	3,285	V	LIVRET A	1,950	A-1	EUR	3 957,93	13 594,46

Désignation du bénéficiaire	Année de mobilisation et profil d'amortissement de l'emprunt (1)		Objet de l'emprunt garanti	Organisme prêteur ou chef de file	Montant initial	Capital restant dû au 01/01/N	Durée résiduelle	Périodicité des remboursements (2)	Taux initial			Taux à la date de vote du budget (6)			Catégorie d'emprunt (7)	Indices ou devises pouvant modifier l'emprunt	Annuité garantie au cours de l'exercice	
	Année	Profil							Taux (3)	Index (4)	Taux actuariel (5)	Taux (3)	Index (4)	Niveau de taux			En intérêts (8)	En capital
TROIS MOULINS HABITAT/SAD HLM	2000	X	1667/919932/CONSTRUCTION LOGEMENTS	CAISSE DES DEPOTS	656 281,07	397 545,66	15,40	A	V	LIVRET A	2,766	V	LIVRET A	1,550	A-1	EUR	6 161,96	25 145,64
TROIS MOULINS HABITAT/SAD HLM	2000	X	1668/919931/CONSTRUCTION LOGEMENTS	CAISSE DES DEPOTS	776 112,40	483 017,49	15,40	A	V	LIVRET A	3,233	V	LIVRET A	1,950	A-1	EUR	9 418,84	29 792,64
TROIS MOULINS HABITAT/SAD HLM	1995	X	274/442192/ACQUISITION LOGEMENTS	CAISSE DES DEPOTS	69 910,99	36 623,78	12,24	A	V	LIVRET A	16,962	V	LIVRET A	2,050	A-1	EUR	1 471,89	2 889,08
TROIS MOULINS HABITAT/SAD HLM	2005	X	1867/1039423/TRAVAUX AMELIORATION	CAISSE DES DEPOTS	55 633,00	15 174,82	2,16	A	V	LIVRET A	3,339	V	LIVRET A	1,950	A-1	EUR	295,91	4 973,62
TROIS MOULINS HABITAT/SAD HLM	2005	X	1868/1041318/TRAVAUX AMELIORATION	CAISSE DES DEPOTS	16 925,00	4 616,57	2,25	A	V	LIVRET A	3,367	V	LIVRET A	1,950	A-1	EUR	90,03	1 513,10
TROIS MOULINS HABITAT/SAD HLM	1967	P	587/36304/CONSTRUCTION LOGEMENTS	CAISSE DES DEPOTS	12 785,90	255,69	0,24	A	F		0,000	F		0,000	A-1	EUR	0,00	255,69
TROIS MOULINS HABITAT/SAD HLM	2003	X	2026/1051398/CONSTRUCTION LOGEMENTS	CAISSE DES DEPOTS	1 536 993,45	704 188,43	7,16	A	V	LIVRET A	3,862	V	LIVRET A	1,951	A-1	EUR	13 741,88	87 738,81
TROIS MOULINS HABITAT/SAD HLM	2003	X	2027/1051400/CONSTRUCTION LOGEMENTS	CAISSE DES DEPOTS	881 604,45	421 438,80	8,74	A	V	LIVRET A	3,623	V	LIVRET A	2,050	A-1	EUR	8 639,50	46 531,59
TROIS MOULINS HABITAT/SAD HLM	2003	X	2028/1051406/CONSTRUCTION LOGEMENTS	CAISSE DES DEPOTS	1 360 280,37	691 424,78	9,32	A	V	LIVRET A	3,541	V	LIVRET A	2,050	A-1	EUR	14 174,21	68 723,44
TROIS MOULINS HABITAT/SAD HLM	2003	X	2029/1051407/CONSTRUCTION LOGEMENTS	CAISSE DES DEPOTS	726 582,80	363 960,84	9,83	A	V	LIVRET A	3,439	V	LIVRET A	2,050	A-1	EUR	7 461,20	36 175,51
TROIS MOULINS HABITAT/SAD HLM	2003	X	2030/1051411/CONSTRUCTION LOGEMENTS	CAISSE DES DEPOTS	403 918,41	210 243,10	10,91	A	V	LIVRET A	3,266	V	LIVRET A	2,050	A-1	EUR	4 309,99	19 006,05
TROIS MOULINS HABITAT/SAD HLM	2003	X	2031/1051412/CONSTRUCTION LOGEMENTS	CAISSE DES DEPOTS	56 321,07	29 442,04	10,91	A	V	LIVRET A	2,679	V	LIVRET A	1,550	A-1	EUR	456,35	2 651,62
TROIS MOULINS HABITAT/SAD HLM	2003	X	2032/1051413/CONSTRUCTION LOGEMENTS	CAISSE DES DEPOTS	1 073 818,33	558 931,81	10,91	A	V	LIVRET A	3,266	V	LIVRET A	2,050	A-1	EUR	11 458,10	50 527,64
TROIS MOULINS HABITAT/SAD HLM	2003	X	2033/1051414/CONSTRUCTION LOGEMENTS	CAISSE DES DEPOTS	137 249,43	71 747,63	10,91	A	V	LIVRET A	2,679	V	LIVRET A	1,550	A-1	EUR	1 112,09	6 461,74
TROIS MOULINS HABITAT/SAD HLM	2003	X	2034/1051415/CONSTRUCTION LOGEMENTS	CAISSE DES DEPOTS	917 459,50	477 545,62	10,91	A	V	LIVRET A	3,266	V	LIVRET A	2,050	A-1	EUR	9 789,69	43 170,31
TROIS MOULINS HABITAT/SAD HLM	2003	X	2035/1051416/CONSTRUCTION LOGEMENTS	CAISSE DES DEPOTS	105 255,47	55 022,68	10,91	A	V	LIVRET A	2,679	V	LIVRET A	1,550	A-1	EUR	852,85	4 955,46
TROIS MOULINS HABITAT/SAD HLM	2003	X	2037/1051430/CONSTRUCTION LOGEMENTS	CAISSE DES DEPOTS	810 896,46	456 688,00	12,82	A	V	LIVRET A	3,112	V	LIVRET A	1,950	A-1	EUR	8 905,42	35 135,85
TROIS MOULINS HABITAT/SAD HLM	1992	X	169/434825/CONSTRUCTION LOGEMENTS	CAISSE DES DEPOTS	987 579,70	511 714,60	12,74	A	V	LIVRET A	1,152	V	LIVRET A	2,050	A-1	EUR	20 980,28	78 411,17
TROIS MOULINS HABITAT/SAD HLM	1992	X	481/271733/CONSTRUCTION LOGEMENTS	CAISSE DES DEPOTS	185 297,30	89 549,35	9,99	A	V	LIVRET A	9,508	V	LIVRET A	2,050	A-1	EUR	3 687,43	8 154,29

Désignation du bénéficiaire	Année de mobilisation et profil d'amortissement de l'emprunt (1)		Objet de l'emprunt garanti	Organisme prêteur ou chef de file	Montant initial	Capital restant dû au 01/01/N	Durée résiduelle	Périodicité des remboursements (2)	Taux initial			Taux à la date de vote du budget (6)			Catégorie d'emprunt (7)	Indices ou devises pouvant modifier l'emprunt	Annuité garantie au cours de l'exercice	
	Année	Profil							Taux (3)	Index (4)	Taux actuariel (5)	Taux (3)	Index (4)	Niveau de taux			En intérêts (8)	En capital
TROIS MOULINS HABITAT/SAD HLM	1996	X	495/464357/CONSTRUCTION LOGEMENTS	CAISSE DES DEPOTS	56 560,80	27 058,57	11,91	A	V	LIVRET A	2,885	V	LIVRET A	1,550	A-1	EUR	419,41	2 296,58
TROIS MOULINS HABITAT/SAD HLM	2003	X	2038/1051431/CONSTRUCTION LOGEMENTS	CAISSE DES DEPOTS	148 040,33	81 355,60	12,82	A	V	LIVRET A	2,638	V	LIVRET A	1,550	A-1	EUR	1 261,01	6 390,80
TROIS MOULINS HABITAT/SAD HLM	2003	X	2041/1051442/AMELIORATION LOGEMENTS	CAISSE DES DEPOTS	394 400,44	31 497,37	0,50	A	V	LIVRET A	3,567	V	LIVRET A	1,950	A-1	EUR	614,20	31 497,37
TROIS MOULINS HABITAT/SAD HLM	2003	X	2042/1051449/CONSTRUCTION LOGEMENTS	CAISSE DES DEPOTS	814 342,00	490 423,64	14,90	A	V	LIVRET A	2,951	V	LIVRET A	1,950	A-1	EUR	9 563,27	32 847,34
TROIS MOULINS HABITAT/SAD HLM	2003	X	2043/1051450/CONSTRUCTION LOGEMENTS	CAISSE DES DEPOTS	145 414,48	85 529,50	14,90	A	V	LIVRET A	2,593	V	LIVRET A	1,550	A-1	EUR	1 325,71	5 863,82
TROIS MOULINS HABITAT/SAD HLM	2003	X	2044/1051473/CONSTRUCTION LOGEMENTS	CAISSE DES DEPOTS	476 292,67	70 623,89	1,91	A	V	LIVRET A	3,364	V	LIVRET A	1,950	A-1	EUR	1 377,17	35 277,23
TROIS MOULINS HABITAT/SAD HLM	2003	X	2054/1051502/CONSTRUCTION LOGEMENTS	CAISSE DES DEPOTS	802 593,30	489 366,33	16,40	A	V	LIVRET A	3,007	V	LIVRET A	1,950	A-1	EUR	9 542,65	30 426,84
TROIS MOULINS HABITAT/SAD HLM	2003	X	2055/1051503/CONSTRUCTION LOGEMENTS	CAISSE DES DEPOTS	567 798,68	337 923,95	16,40	A	V	LIVRET A	2,492	V	LIVRET A	1,450	A-1	EUR	4 899,90	21 645,84
TROIS MOULINS HABITAT/SAD HLM	2003	X	2056/1051516/CONSTRUCTION LOGEMENTS	CAISSE DES DEPOTS	572 999,50	214 346,94	5,00	A	V	LIVRET A	3,400	V	LIVRET A	1,950	A-1	EUR	4 179,77	36 087,40
TROIS MOULINS HABITAT/SAD HLM	2003	X	2057/1051518/CONSTRUCTION LOGEMENTS	CAISSE DES DEPOTS	518 116,00	193 816,17	5,00	A	V	LIVRET A	3,405	V	LIVRET A	1,950	A-1	EUR	3 779,42	32 630,85
TROIS MOULINS HABITAT/SAD HLM	2004	X	2058/1051519/CONSTRUCTION LOGEMENTS	CAISSE DES DEPOTS	474 370,00	354 979,69	21,07	A	V	LIVRET A	2,815	V	LIVRET A	1,950	A-1	EUR	6 922,11	13 075,55
TROIS MOULINS HABITAT/SAD HLM	2004	X	2059/1051520/CONSTRUCTION LOGEMENTS	CAISSE DES DEPOTS	122 461,00	106 282,47	36,06	A	V	LIVRET A	2,630	V	LIVRET A	1,950	A-1	EUR	2 072,51	1 986,53
TROIS MOULINS HABITAT/SAD HLM	2004	X	2060/1051521/CONSTRUCTION LOGEMENTS	CAISSE DES DEPOTS	71 235,00	52 089,57	21,07	A	V	LIVRET A	2,299	V	LIVRET A	1,450	A-1	EUR	755,30	2 027,09
TROIS MOULINS HABITAT/SAD HLM	2004	X	2061/1051522/CONSTRUCTION LOGEMENTS	CAISSE DES DEPOTS	18 401,00	15 667,15	36,06	A	V	LIVRET A	2,108	V	LIVRET A	1,450	A-1	EUR	227,18	322,95
TROIS MOULINS HABITAT/SAD HLM	2004	X	2062/1051526/CONSTRUCTION LOGEMENTS	CAISSE DES DEPOTS	510 693,50	230 462,67	6,00	A	V	LIVRET A	3,247	V	LIVRET A	1,950	A-1	EUR	4 494,02	32 581,09
TROIS MOULINS HABITAT/SAD HLM	2004	X	2063/1051527/CONSTRUCTION LOGEMENTS	CAISSE DES DEPOTS	162 214,00	73 202,96	6,00	A	V	LIVRET A	3,247	V	LIVRET A	1,950	A-1	EUR	1 427,46	10 348,89
TROIS MOULINS HABITAT/SAD HLM	2004	X	2064/1051534/CONSTRUCTION LOGEMENTS	CAISSE DES DEPOTS	1 044 321,50	463 408,55	6,32	A	V	LIVRET A	3,117	V	LIVRET A	1,950	A-1	EUR	9 036,47	65 513,24
TROIS MOULINS HABITAT/SAD HLM	2003	X	2022/1051394/REHABILITATION LOGEMENTS	CAISSE DES DEPOTS	518 313,30	239 736,19	7,08	A	V	LIVRET A	3,950	V	LIVRET A	1,951	A-1	EUR	4 678,33	29 870,09
TROIS MOULINS HABITAT/SAD HLM	2003	X	2023/1051395/CONSTRUCTION LOGEMENTS	CAISSE DES DEPOTS	16 284,08	7 531,90	7,08	A	V	LIVRET A	3,950	V	LIVRET A	1,951	A-1	EUR	146,98	938,44

Désignation du bénéficiaire	Année de mobilisation et profil d'amortissement de l'emprunt (1)		Objet de l'emprunt garanti	Organisme prêteur ou chef de file	Montant initial	Capital restant dû au 01/01/N	Durée résiduelle	Périodicité des remboursements (2)	Taux initial			Taux à la date de vote du budget (6)			Catégorie d'emprunt (7)	Indices ou devises pouvant modifier l'emprunt	Annuité garantie au cours de l'exercice	
	Année	Profil							Taux (3)	Index (4)	Taux actuariel (5)	Taux (3)	Index (4)	Niveau de taux			En intérêts (8)	En capital
TROIS MOULINS HABITAT/SAD HLM	2003	X	2024/1051396/CONSTRUCTION LOGEMENTS	CAISSE DES DEPOTS	364 399,13	170 165,94	7,00	A	V	LIVRET A	3,983	V	LIVRET A	1,951	A-1	EUR	3 320,70	21 201,94
TROIS MOULINS HABITAT/SAD HLM	2003	X	2025/1051397/CONSTRUCTION LOGEMENTS	CAISSE DES DEPOTS	1 350 838,61	630 810,27	7,00	A	V	LIVRET A	3,983	V	LIVRET A	1,951	A-1	EUR	12 309,94	78 596,21
TROIS MOULINS HABITAT/SAD HLM	2003	P	2007/1051363/CONSTRUCTION LOGEMENTS	CAISSE DES DEPOTS	6 738,53	224,18	1,56	A	F		0,002	F		3,600	A-1	EUR	8,07	110,11
TROIS MOULINS HABITAT/SAD HLM	2003	X	2008/1051364/CONSTRUCTION LOGEMENTS	CAISSE DES DEPOTS	838 182,36	305 122,84	4,83	A	V	LIVRET A	5,908	V	LIVRET A	1,951	A-1	EUR	15 256,11	54 889,64
TROIS MOULINS HABITAT/SAD HLM	2003	X	2009/1051365/CONSTRUCTION LOGEMENTS	CAISSE DES DEPOTS	421 761,86	174 496,77	5,24	A	V	LIVRET A	5,773	V	LIVRET A	2,050	A-1	EUR	8 909,59	25 461,12
TROIS MOULINS HABITAT/SAD HLM	2003	X	2010/1051368/CONSTRUCTION LOGEMENTS	CAISSE DES DEPOTS	412 903,19	170 831,64	5,74	A	V	LIVRET A	5,594	V	LIVRET A	1,951	A-1	EUR	7 961,11	24 926,33
TROIS MOULINS HABITAT/SAD HLM	2003	X	2011/1051369/CONSTRUCTION LOGEMENTS	CAISSE DES DEPOTS	1 637 027,57	677 292,21	5,91	A	V	LIVRET A	5,462	V	LIVRET A	1,951	A-1	EUR	31 563,21	98 824,84
TROIS MOULINS HABITAT/SAD HLM	2003	X	2013/1051371/CONSTRUCTION LOGEMENTS	CAISSE DES DEPOTS	212 582,60	97 429,13	6,16	A	V	LIVRET A	5,386	V	LIVRET A	1,951	A-1	EUR	4 578,64	11 857,46
TROIS MOULINS HABITAT/SAD HLM	2003	X	2014/1051373/CONSTRUCTION LOGEMENTS	CAISSE DES DEPOTS	288 869,01	123 253,77	6,16	A	V	LIVRET A	4,079	V	LIVRET A	1,951	A-1	EUR	2 405,23	17 547,42
TROIS MOULINS HABITAT/SAD HLM	2003	X	2015/1051377/CONSTRUCTION LOGEMENTS	CAISSE DES DEPOTS	28 970,75	6 688,32	2,66	A	V	LIVRET A	5,200	V	LIVRET A	1,224	A-1	EUR	303,68	2 142,30
TROIS MOULINS HABITAT/SAD HLM	2003	X	2016/1051380/CONSTRUCTION LOGEMENTS	CAISSE DES DEPOTS	175 702,87	40 563,66	2,91	A	V	LIVRET A	5,200	V	LIVRET A	1,224	A-1	EUR	1 841,78	12 992,71
TROIS MOULINS HABITAT/SAD HLM	2003	X	2017/1051383/CONSTRUCTION LOGEMENTS	CAISSE DES DEPOTS	158 634,02	46 103,56	3,58	A	V	LIVRET A	4,863	V	LIVRET A	1,224	A-1	EUR	1 794,76	10 850,87
TROIS MOULINS HABITAT/SAD HLM	2003	X	2018/1051385/CONSTRUCTION LOGEMENTS	CAISSE DES DEPOTS	73 108,36	13 938,32	3,33	A	V	LIVRET A	3,550	V	LIVRET A	1,224	A-1	EUR	580,15	3 280,50
TROIS MOULINS HABITAT/SAD HLM	2003	X	2019/1051387/CONSTRUCTION LOGEMENTS	CAISSE DES DEPOTS	185 141,86	53 807,49	3,75	A	V	LIVRET A	4,863	V	LIVRET A	1,224	A-1	EUR	2 094,66	12 664,06
TROIS MOULINS HABITAT/SAD HLM	2003	X	2020/1051388/CONSTRUCTION LOGEMENTS	CAISSE DES DEPOTS	17 968,77	4 055,59	4,08	A	V	LIVRET A	3,375	V	LIVRET A	1,224	A-1	EUR	165,98	747,85
TROIS MOULINS HABITAT/SAD HLM	2003	X	2021/1051390/CONSTRUCTION LOGEMENTS	CAISSE DES DEPOTS	239 718,50	82 476,90	4,41	A	V	LIVRET A	4,655	V	LIVRET A	1,224	A-1	EUR	3 066,92	15 208,74
TROIS MOULINS HABITAT/SAD HLM	2009	X	2233/1139236/CONSTRUCTION 5 LGTS	CAISSE DES DEPOTS	45 755,30	42 865,18	42,97	A	V	LIVRET A	0,974	V	LIVRET A	0,550	A-1	EUR	235,76	863,75
TROIS MOULINS HABITAT/SAD HLM	2009	X	2234/1139234/CONSTRUCTION 5 LGTS	CAISSE DES DEPOTS	186 315,67	168 670,54	32,98	A	V	LIVRET A	1,116	V	LIVRET A	0,550	A-1	EUR	927,68	4 525,10
TROIS MOULINS HABITAT/SAD HLM	2009	X	2235/1139233/CONSTRUCTION 42 LGTS	CAISSE DES DEPOTS	795 353,92	759 347,19	42,97	A	V	LIVRET A	1,810	V	LIVRET A	1,350	A-1	EUR	10 251,19	12 749,66

Désignation du bénéficiaire	Année de mobilisation et profil d'amortissement de l'emprunt (1)		Objet de l'emprunt garanti	Organisme prêteur ou chef de file	Montant initial	Capital restant dû au 01/01/N	Durée résiduelle	Périodicité des remboursements (2)	Taux initial			Taux à la date de vote du budget (6)			Catégorie d'emprunt (7)	Indices ou devises pouvant modifier l'emprunt	Annuité garantie au cours de l'exercice	
	Année	Profil							Taux (3)	Index (4)	Taux actuariel (5)	Taux (3)	Index (4)	Niveau de taux			En intérêts (8)	En capital
TROIS MOULINS HABITAT/SAD HLM	2009	X	2236/1139232/CONSTRUCTION 42 LGTS	CAISSE DES DEPOTS	3 259 298,61	2 980 213,57	32,98	A	V	LIVRET A	1,900	V	LIVRET A	1,350	A-1	EUR	40 232,88	69 650,59
TROIS MOULINS HABITAT/SAD HLM	2011	X	2464/1231498/REAMENAGEMENT	CAISSE DES DEPOTS	448 420,52	290 443,88	9,83	A	V	LIVRET A	2,106	V	LIVRET A	1,950	A-1	EUR	5 663,66	28 983,84
TROIS MOULINS HABITAT/SAD HLM	2011	X	2465/1231499/REAMENAGEMENT	CAISSE DES DEPOTS	312 963,27	209 726,96	10,91	A	V	LIVRET A	2,133	V	LIVRET A	1,950	A-1	EUR	4 089,68	19 042,50
TROIS MOULINS HABITAT/SAD HLM	2011	X	2466/1231500/REAMENAGEMENT	CAISSE DES DEPOTS	832 013,81	557 559,73	10,91	A	V	LIVRET A	2,133	V	LIVRET A	1,950	A-1	EUR	10 872,42	50 624,55
TROIS MOULINS HABITAT/SAD HLM	2011	X	2467/1231501/REAMENAGEMENT	CAISSE DES DEPOTS	710 864,18	476 373,40	10,91	A	V	LIVRET A	2,133	V	LIVRET A	1,950	A-1	EUR	9 289,28	43 253,10
TROIS MOULINS HABITAT/SAD HLM	2011	X	2462/1231493/REAMENAGEMENT	CAISSE DES DEPOTS	540 504,07	336 300,15	8,74	A	V	LIVRET A	2,074	V	LIVRET A	1,950	A-1	EUR	6 557,85	37 265,14
TROIS MOULINS HABITAT/SAD HLM	2012	X	2463/1231497/REAMENAGEMENT	CAISSE DES DEPOTS	798 627,51	549 319,63	9,32	A	V	LIVRET A	2,282	V	LIVRET A	1,950	A-1	EUR	10 711,73	54 817,45
TROIS MOULINS HABITAT/SAD HLM	2013	X	2552/1239140/CONSTRUCTION	CAISSE DES DEPOTS	375 200,00	384 495,27	35,89	A	V	LIVRET A	1,196	V	LIVRET A	0,550	A-1	EUR	2 114,72	9 687,18
TROIS MOULINS HABITAT/SAD HLM	2013	X	2553/1239514/CONSTRUCTION	CAISSE DES DEPOTS	493 889,20	458 654,62	35,47	A	V	LIVRET A	1,443	V	LIVRET A	1,350	A-1	EUR	6 191,84	9 978,42
TROIS MOULINS HABITAT/SAD HLM	2013	X	2554/1239515/CONSTRUCTION	CAISSE DES DEPOTS	146 275,92	138 713,85	45,46	A	V	LIVRET A	1,426	V	LIVRET A	1,350	A-1	EUR	1 872,63	2 195,17
TROIS MOULINS HABITAT/SAD HLM	2013	X	2555/1239516/CONSTRUCTION	CAISSE DES DEPOTS	60 554,48	55 504,03	35,47	A	V	LIVRET A	0,638	V	LIVRET A	0,550	A-1	EUR	305,27	1 398,40
TROIS MOULINS HABITAT/SAD HLM	2013	X	2556/1239519/CONSTRUCTION	CAISSE DES DEPOTS	17 934,56	16 798,05	45,46	A	V	LIVRET A	0,622	V	LIVRET A	0,550	A-1	EUR	92,39	321,93
TROIS MOULINS HABITAT/SAD HLM	2009	X	2225/1130665/AMELIORATION	CAISSE DES DEPOTS	506 001,20	394 290,40	16,40	A	V	LIVRET A	1,476	V	LIVRET A	1,000	A-1	EUR	3 942,90	21 393,43
TROIS MOULINS HABITAT/SAD HLM	2009	X	2239/1139895/ACQUISITION AMELIORATION	CAISSE DES DEPOTS	330 448,44	289 246,08	32,81	A	V	LIVRET A	1,842	V	LIVRET A	1,350	A-1	EUR	3 904,82	7 811,60
TROIS MOULINS HABITAT/SAD HLM	2009	X	2240/1139896/ACQUISITION AMELIORATION	CAISSE DES DEPOTS	448 411,32	405 779,46	42,80	A	V	LIVRET A	1,684	V	LIVRET A	1,350	A-1	EUR	5 478,02	8 197,16
TROIS MOULINS HABITAT/SAD HLM	2009	X	2241/1139899/ACQUISITION AMELIORATION	CAISSE DES DEPOTS	52 143,49	44 865,50	32,81	A	V	LIVRET A	1,038	V	LIVRET A	0,550	A-1	EUR	246,76	1 359,73
TROIS MOULINS HABITAT/SAD HLM	2009	X	2242/1139900/ACQUISITION AMELIORATION	CAISSE DES DEPOTS	71 645,56	64 220,70	42,80	A	V	LIVRET A	0,912	V	LIVRET A	0,550	A-1	EUR	353,21	1 499,35
TROIS MOULINS HABITAT/SAD HLM	2013	X	2579/1239141/CONSTRUCTION	CAISSE DES DEPOTS	104 898,64	97 843,09	45,88	A	V	LIVRET A	0,581	V	LIVRET A	0,550	A-1	EUR	538,14	1 875,10
TROIS MOULINS HABITAT/SAD HLM	2014	X	2580/5015964/ACQUISITION-AMELIORATION	CAISSE DES DEPOTS	15 743,20	14 788,80	36,30	A	V	LIVRET A	0,855	V	LIVRET A	0,550	A-1	EUR	81,34	361,32

Désignation du bénéficiaire	Année de mobilisation et profil d'amortissement de l'emprunt (1)		Objet de l'emprunt garanti	Organisme prêteur ou chef de file	Montant initial	Capital restant dû au 01/01/N	Durée résiduelle	Périodicité des remboursements (2)	Taux initial			Taux à la date de vote du budget (6)			Catégorie d'emprunt (7)	Indices ou devises pouvant modifier l'emprunt	Annuité garantie au cours de l'exercice	
	Année	Profil							Taux (3)	Index (4)	Taux actuariel (5)	Taux (3)	Index (4)	Niveau de taux			En intérêts (8)	En capital
TROIS MOULINS HABITAT/SAD HLM	2014	X	2581/5015963/ACQUISITION AMELIORATION	CAISSE DES DEPOTS	2 290,80	2 186,64	46,30	A	V	LIVRET A	0,756	V	LIVRET A	0,550	A-1	EUR	12,03	40,89
TROIS MOULINS HABITAT/SAD HLM	2014	X	2582/5015966/ACQUISITION AMELIORATION	CAISSE DES DEPOTS	2 006 386,40	143 171,74	36,30	A	V	LIVRET A	0,000	V	LIVRET A	1,350	A-1	EUR	1 932,82	3 003,33
TROIS MOULINS HABITAT/SAD HLM	2014	X	2583/5015965/ACQUISITION AMELIORATION	CAISSE DES DEPOTS	21 948,00	21 163,02	46,30	A	V	LIVRET A	1,559	V	LIVRET A	1,350	A-1	EUR	285,70	324,54
TROIS MOULINS HABITAT/SAD HLM	2011	X	2395/1185834/CONSTRUCTION	CAISSE DES DEPOTS	78 341,20	72 453,77	33,31	A	V	LIVRET A	1,584	V	LIVRET A	1,350	A-1	EUR	978,12	1 693,32
TROIS MOULINS HABITAT/SAD HLM	2011	X	2396/1185836/CONSTRUCTION	CAISSE DES DEPOTS	23 920,80	21 830,49	33,31	A	V	LIVRET A	0,771	V	LIVRET A	0,550	A-1	EUR	120,07	585,67
TROIS MOULINS HABITAT/SAD HLM	2014	X	2458/1219487/CONSTRUCTION	CAISSE DES DEPOTS	632 278,32	584 767,99	36,47	A	V	LIVRET A	0,530	V	LIVRET A	0,550	A-1	EUR	3 216,22	14 294,20
TROIS MOULINS HABITAT/SAD HLM	2012	X	2459/1231485/CONSTRUCTION	CAISSE DES DEPOTS	106 751,93	75 681,08	10,15	A	V	LIVRET A	2,191	V	LIVRET A	1,950	A-1	EUR	1 475,78	6 871,59
TROIS MOULINS HABITAT/SAD HLM	2012	X	2460/1231486/CONSTRUCTION	CAISSE DES DEPOTS	748 888,60	530 919,65	10,15	A	V	LIVRET A	2,191	V	LIVRET A	1,950	A-1	EUR	10 352,93	48 205,72
TROIS MOULINS HABITAT/SAD HLM	2011	X	2461/1231487/CONSTRUCTION	CAISSE DES DEPOTS	467 966,25	313 599,53	10,83	A	V	LIVRET A	2,099	V	LIVRET A	1,950	A-1	EUR	6 115,19	28 473,78
TROIS MOULINS HABITAT/SAD HLM	2014	X	10030/5035223/REHABILITATION	CAISSE DES DEPOTS	460 150,40	437 395,50	16,32	A	V	LIVRET A	1,414	V	LIVRET A	1,350	A-1	EUR	5 904,84	23 062,09
TROIS MOULINS HABITAT/SAD HLM	2014	X	10031/5035275/REHABILITATION	CAISSE DES DEPOTS	99 360,00	91 943,55	11,32	A	V	LIVRET A	0,500	V	LIVRET A	0,500	A-1	EUR	459,72	7 453,54
TROIS MOULINS HABITAT/SAD HLM	2014	X	10032/5035277/REHABILITATION	CAISSE DES DEPOTS	116 640,00	107 933,73	11,32	A	V	LIVRET A	0,500	V	LIVRET A	0,500	A-1	EUR	539,67	8 749,80
TROIS MOULINS HABITAT/SAD HLM	2014	X	10033/5035280/REHABILITATION	CAISSE DES DEPOTS	125 280,00	115 928,82	11,32	A	V	LIVRET A	0,500	V	LIVRET A	0,500	A-1	EUR	579,64	9 397,94
TROIS MOULINS HABITAT/SAD HLM	2014	X	10034/5035281/REHABILITATION	CAISSE DES DEPOTS	99 360,00	91 943,55	11,32	A	V	LIVRET A	0,500	V	LIVRET A	0,500	A-1	EUR	459,72	7 453,54
TROIS MOULINS HABITAT/SAD HLM	2014	X	10035/5035282/REHABILITATION	CAISSE DES DEPOTS	146 880,00	135 916,55	11,32	A	V	LIVRET A	0,500	V	LIVRET A	0,500	A-1	EUR	679,58	11 018,27
TROIS MOULINS HABITAT/SAD HLM	2014	X	10036/5035283/REHABILITATION	CAISSE DES DEPOTS	120 960,00	111 931,27	11,41	A	V	LIVRET A	0,504	V	LIVRET A	0,500	A-1	EUR	559,66	9 073,87
TROIS MOULINS HABITAT/SAD HLM	2014	X	10037/5035285/REHABILITATION	CAISSE DES DEPOTS	129 600,00	119 926,36	11,32	A	V	LIVRET A	0,500	V	LIVRET A	0,500	A-1	EUR	599,63	9 722,00
TROIS MOULINS HABITAT/SAD HLM	2012	X	10091/1267397/COMPACTAGE PRETS	CAISSE DES DEPOTS	1 040 835,80	767 880,00	12,44	T	V	LIVRET A	2,194	V	LIVRET A	1,950	A-1	EUR	14 468,87	54 841,51
TROIS MOULINS HABITAT/SAD HLM	2012	X	10092/1267398/COMPACTAGE PRETS	CAISSE DES DEPOTS	7 204 329,37	4 851 125,35	9,42	T	V	LIVRET A	2,222	V	LIVRET A	1,950	A-1	EUR	90 516,44	469 754,52

Désignation du bénéficiaire	Année de mobilisation et profil d'amortissement de l'emprunt (1)		Objet de l'emprunt garanti	Organisme prêteur ou chef de file	Montant initial	Capital restant dû au 01/01/N	Durée résiduelle	Périodicité des remboursements (2)	Taux initial			Taux à la date de vote du budget (6)			Catégorie d'emprunt (7)	Indices ou devises pouvant modifier l'emprunt	Annuité garantie au cours de l'exercice	
	Année	Profil							Taux (3)	Index (4)	Taux actuariel (5)	Taux (3)	Index (4)	Niveau de taux			En intérêts (8)	En capital
TROIS MOULINS HABITAT/SAD HLM	2012	X	10093/1267399/REAMENAGEMENT 174	CAISSE DES DEPOTS	621 939,92	455 738,77	11,49	T	V	LIVRET A	2,225	V	LIVRET A	1,950	A-1	EUR	8 570,40	34 887,69
TROIS MOULINS HABITAT/SAD HLM	2012	X	10094/1267400/REAMENAGEMENT 1795	CAISSE DES DEPOTS	246 186,45	209 848,54	21,48	T	V	LIVRET A	2,164	V	LIVRET A	1,980	A-1	EUR	4 067,16	7 813,13
TROIS MOULINS HABITAT/SAD HLM	2016	X	10187/5079230/CONSTRUCTION	CAISSE DES DEPOTS	134 247,60	132 550,47	48,05	A	V	LIVRET A	1,350	V	LIVRET A	1,350	A-1	EUR	1 789,43	1 728,91
TROIS MOULINS HABITAT/SAD HLM	2016	X	10188/5079231/CONSTRUCTION	CAISSE DES DEPOTS	277 008,40	272 137,63	38,06	A	V	LIVRET A	1,350	V	LIVRET A	1,350	A-1	EUR	3 673,86	4 958,28
TROIS MOULINS HABITAT/SAD HLM	2016	X	10189/5079232/CONSTRUCTION	CAISSE DES DEPOTS	72 589,20	71 419,53	48,05	A	V	LIVRET A	0,551	V	LIVRET A	0,550	A-1	EUR	392,81	1 180,03
TROIS MOULINS HABITAT/SAD HLM	2016	X	10190/5079233/CONSTRUCTION	CAISSE DES DEPOTS	149 782,00	146 617,69	38,06	A	V	LIVRET A	0,551	V	LIVRET A	0,550	A-1	EUR	806,40	3 191,71
TROIS MOULINS HABITAT/SAD HLM	2014	X	2595/5057190/REHABILITATION	CAISSE DES DEPOTS	133 709,76	94 962,21	6,58	A	V	LIVRET A	1,398	V	LIVRET A	1,350	A-1	EUR	1 281,99	13 234,71
TROIS MOULINS HABITAT/SAD HLM	2014	X	10051/5018034/CONSTRUCTION	CAISSE DES DEPOTS	924 867,52	501 198,75	37,97	A	V	LIVRET A	0,000	V	LIVRET A	1,350	A-1	EUR	6 766,18	9 829,20
TROIS MOULINS HABITAT/SAD HLM	2014	X	10052/5018033/CONSTRUCTION	CAISSE DES DEPOTS	79 124,48	76 294,58	46,13	A	V	LIVRET A	1,383	V	LIVRET A	1,350	A-1	EUR	1 029,98	1 169,97
TROIS MOULINS HABITAT/SAD HLM	2014	X	10021/1219484/CONSTRUCTION	CAISSE DES DEPOTS	2 690 347,13	2 542 266,94	36,47	A	V	LIVRET A	1,390	V	LIVRET A	1,350	A-1	EUR	34 320,60	53 425,62
TROIS MOULINS HABITAT/SAD HLM	2014	X	10022/1219486/CONSTRUCTION	CAISSE DES DEPOTS	1 207 505,66	1 158 823,77	46,46	A	V	LIVRET A	1,383	V	LIVRET A	1,350	A-1	EUR	15 644,12	17 816,08
TROIS MOULINS HABITAT/SAD HLM	2014	X	10023/1219489/CONSTRUCTION	CAISSE DES DEPOTS	274 708,17	261 114,79	46,46	A	V	LIVRET A	0,581	V	LIVRET A	0,550	A-1	EUR	1 436,13	4 883,65
TROIS MOULINS HABITAT/SAD HLM	2015	X	10024/1244802/CONSTRUCTION	CAISSE DES DEPOTS	339 440,50	336 632,58	37,39	A	V	LIVRET A	1,526	V	LIVRET A	1,350	A-1	EUR	4 544,54	6 838,29
TROIS MOULINS HABITAT/SAD HLM	2015	X	10025/1244803/CONSTRUCTION	CAISSE DES DEPOTS	150 532,90	146 386,55	47,38	A	V	LIVRET A	1,361	V	LIVRET A	1,350	A-1	EUR	1 976,22	2 187,43
TROIS MOULINS HABITAT/SAD HLM	2015	X	10026/1244804/CONSTRUCTION	CAISSE DES DEPOTS	140 926,80	134 742,93	37,39	A	V	LIVRET A	0,563	V	LIVRET A	0,550	A-1	EUR	741,08	3 197,93
TROIS MOULINS HABITAT/SAD HLM	2015	X	10027/1244805/CONSTRUCTION	CAISSE DES DEPOTS	63 508,68	61 356,33	47,38	A	V	LIVRET A	0,561	V	LIVRET A	0,550	A-1	EUR	337,46	1 120,43
TROIS MOULINS HABITAT/SAD HLM	2016	X	10028/5018031/CONSTRUCTION	CAISSE DES DEPOTS	18 735,36	18 409,07	47,97	A	V	LIVRET A	0,551	V	LIVRET A	0,550	A-1	EUR	101,25	328,10
TROIS MOULINS HABITAT/SAD HLM	2016	X	10029/5018032/CONSTRUCTION	CAISSE DES DEPOTS	218 992,32	214 085,83	37,97	A	V	LIVRET A	0,551	V	LIVRET A	0,550	A-1	EUR	1 177,47	4 933,64
TROIS MOULINS HABITAT/SAD HLM	2016	X	10269/5083427/CONSTRUCTION	CAISSE DES DEPOTS	1 369 698,50	1 354 234,00	38,89	A	V	LIVRET A	3,700	V	LIVRET A	3,700	A-1	EUR	50 106,66	16 036,69

Désignation du bénéficiaire	Année de mobilisation et profil d'amortissement de l'emprunt (1)		Objet de l'emprunt garanti	Organisme prêteur ou chef de file	Montant initial	Capital restant dû au 01/01/N	Durée résiduelle	Périodicité des remboursements (2)	Taux initial			Taux à la date de vote du budget (6)			Catégorie d'emprunt (7)	Indices ou devises pouvant modifier l'emprunt	Annuité garantie au cours de l'exercice	
	Année	Profil							Taux (3)	Index (4)	Taux actuariel (5)	Taux (3)	Index (4)	Niveau de taux			En intérêts (8)	En capital
TROIS MOULINS HABITAT/SAD HLM	2016	X	10270/5083428/CONSTRUCTION	CAISSE DES DEPOTS	577 493,00	567 427,02	48,88	A	V	LIVRET A	0,551	V	LIVRET A	0,550	A-1	EUR	3 120,85	10 121,35
TROIS MOULINS HABITAT/SAD HLM	2016	X	10271/5083429/CONSTRUCTION	CAISSE DES DEPOTS	2 622 370,50	2 572 495,81	38,89	A	V	LIVRET A	1,350	V	LIVRET A	1,350	A-1	EUR	34 728,70	50 548,00
TROIS MOULINS HABITAT/SAD HLM	2016	X	10272/5083430/CONSTRUCTION	CAISSE DES DEPOTS	1 105 645,00	1 090 018,48	48,88	A	V	LIVRET A	1,350	V	LIVRET A	1,350	A-1	EUR	14 715,25	15 837,49
TROIS MOULINS HABITAT/SAD HLM	2016	P	10283//ACQUISITION EN VEFA		1 934 481,50	1 897 689,72	38,22	A	V	LIVRET A	1,350	V	LIVRET A	1,350	A-1	EUR	25 618,81	37 288,47
TROIS MOULINS HABITAT/SAD HLM	2016	X	10284//ACQUISITION EN VEFA	CAISSE DES DEPOTS	988 591,10	974 618,95	48,21	A	V	LIVRET A	1,350	V	LIVRET A	1,350	A-1	EUR	13 157,36	14 160,78
VALLOGIS	2017	X	10329/5126255/ACQUISITION VEFA	CAISSE DES DEPOTS	341 500,00	341 500,00	39,22	A	V	LIVRET A	1,860	V	LIVRET A	1,860	A-1	EUR	6 351,90	4 815,51
VALLOGIS	2017	X	10330/5126256/ACQUISITION VEFA	CAISSE DES DEPOTS	313 500,00	313 500,00	49,21	A	V	LIVRET A	1,860	V	LIVRET A	1,860	A-1	EUR	5 831,10	2 881,60
VILOGIA	2007	X	2184/1113392/REFINANCEMENT EMPRUNT 185	CAISSE DES DEPOTS	2 479 626,44	1 277 933,66	7,24	A	V	LIVRET A	3,484	V	LIVRET A	1,950	A-1	EUR	24 919,71	159 243,71
VILOGIA	2013	X	2507/1236662/CONSTRUCTION	CAISSE DES DEPOTS	23 824,48	23 017,05	47,05	A	V	LIVRET A	0,561	V	LIVRET A	0,550	A-1	EUR	126,59	420,32
VILOGIA	2013	X	2508/1236658/CONSTRUCTION	CAISSE DES DEPOTS	1 099 876,74	1 058 812,48	37,06	A	V	LIVRET A	1,364	V	LIVRET A	1,350	A-1	EUR	14 293,97	21 508,53
VILOGIA	2013	X	2509/1236659/CONSTRUCTION	CAISSE DES DEPOTS	89 453,32	86 989,37	47,05	A	V	LIVRET A	1,361	V	LIVRET A	1,350	A-1	EUR	1 174,36	1 299,87
VILOGIA	2013	X	2510/1236660/CONSTRUCTION	CAISSE DES DEPOTS	283 952,73	271 492,88	37,06	A	V	LIVRET A	0,563	V	LIVRET A	0,550	A-1	EUR	1 493,21	6 443,49
VILOGIA	2013	X	2513/1232983/CONSTRUCTION	CAISSE DES DEPOTS	44 405,95	42 950,95	46,97	A	V	LIVRET A	0,673	V	LIVRET A	0,550	A-1	EUR	236,23	784,33
VILOGIA	2013	X	2514//CONSTRUCTION	CAISSE DES DEPOTS	515 862,75	484 498,13	35,98	A	V	LIVRET A	0,639	V	LIVRET A	0,550	A-1	EUR	2 664,74	11 843,19
VILOGIA	2013	X	2515/1232981/CONSTRUCTION	CAISSE DES DEPOTS	129 073,46	126 383,80	46,97	A	V	LIVRET A	1,496	V	LIVRET A	1,350	A-1	EUR	1 706,18	1 888,53
VILOGIA	2013	X	2516/1232980/CONSTRUCTION	CAISSE DES DEPOTS	1 544 939,01	1 498 033,85	36,97	A	V	LIVRET A	1,551	V	LIVRET A	1,350	A-1	EUR	20 223,46	30 430,80
VILOGIA	2009	X	2320/1148222/ACQUISITION DE PATRIMOINE	CAISSE DES DEPOTS	2 469 161,00	2 111 568,33	26,81	A	V	LIVRET A	2,208	V	LIVRET A	1,910	A-1	EUR	40 330,96	60 494,73
VILOGIA	2009	X	2321/1148224/ACQUISITION DE PATRIMOINE	CAISSE DES DEPOTS	18 030 799,50	15 349 635,70	26,81	A	V	LIVRET A	2,056	V	LIVRET A	1,760	A-1	EUR	270 153,59	448 982,54
VILOGIA	2012	X	2452/1227633/CONSTRUCTION	CAISSE DES DEPOTS	2 397 790,40	2 150 773,85	29,81	A	V	LIVRET A	1,788	V	LIVRET A	1,640	A-1	EUR	35 272,69	56 071,19

Désignation du bénéficiaire	Année de mobilisation et profil d'amortissement de l'emprunt (1)		Objet de l'emprunt garanti	Organisme prêteur ou chef de file	Montant initial	Capital restant dû au 01/01/N	Durée résiduelle	Périodicité des remboursements (2)	Taux initial			Taux à la date de vote du budget (6)			Catégorie d'emprunt (7)	Indices ou devises pouvant modifier l'emprunt	Annuité garantie au cours de l'exercice	
	Année	Profil							Taux (3)	Index (4)	Taux actuariel (5)	Taux (3)	Index (4)	Niveau de taux			En intérêts (8)	En capital
VILOGIA	2014	X	2453/1227967/CONSTRUCTION	CAISSE DES DEPOTS	80 517,62	101 457,07	46,80	A	V	LIVRET A	2,669	V	LIVRET A	1,350	A-1	EUR	1 369,67	1 559,83
VILOGIA	2014	X	2454/1227968/CONSTRUCTION	CAISSE DES DEPOTS	794 581,75	982 003,30	36,81	A	V	LIVRET A	2,925	V	LIVRET A	1,350	A-1	EUR	13 257,04	20 636,76
VILOGIA	2014	X	2455/1227969/CONSTRUCTION	CAISSE DES DEPOTS	37 175,86	34 721,60	46,80	A	V	LIVRET A	0,498	V	LIVRET A	0,550	A-1	EUR	190,97	649,40
VILOGIA	2014	X	2456/1227970/CONSTRUCTION	CAISSE DES DEPOTS	266 900,19	325 451,38	36,81	A	V	LIVRET A	2,003	V	LIVRET A	0,550	A-1	EUR	1 789,98	7 955,41
VILOGIA	2016	X	10267/5112289/CONSTRUCTION	CAISSE DES DEPOTS	1 019 187,84	996 338,50	38,39	A	V	LIVRET A	0,551	V	LIVRET A	0,550	A-1	EUR	5 479,86	22 975,01
VILOGIA	2016	X	10268/5112288/CONSTRUCTION	CAISSE DES DEPOTS	548 793,60	540 398,84	54,38	A	V	LIVRET A	0,550	V	LIVRET A	0,550	A-1	EUR	2 972,19	8 440,94
TOTAL GENERAL					843 564 982,01	587 351 145,14											11 313 438,78	30 885 305,87

(1) Indiquer C pour amortissement constant, P pour amortissement progressif, F pour in fine, X pour autres (à préciser).

(2) Indiquer la périodicité des remboursements A : annuelle ; M : mensuelle ; B : bimestrielle ; S : semestrielle ; T : trimestrielle ; X : autre.

(3) Type de taux d'intérêt : F : fixe ; V : variable simple ; C : complexe (c'est-à-dire un taux variable qui n'est pas seulement défini comme la simple addition d'un taux usuel de référence et d'une marge exprimée en point de pourcentage).

(4) Indiquer le type d'index (ex. EURIBOR 3 mois ...).

(5) Taux annuel, tous frais compris.

(6) Taux hors opération de couverture. Pour les emprunts à taux variable, indiquer le niveau à la date de vote du budget.

(7) Catégorie d'emprunt hors opération de couverture. Exemple A-1 (cf. la classification des emprunts suivant la typologie de la circulaire IOCB1015077C du 25 juin 2010 sur les produits financiers offerts aux collectivités territoriales).

(8) Il s'agit des intérêts dus au titre du contrat initial et comptabilisés à l'article 66111 « Intérêts réglés à l'échéance » (intérêts décaissés).

IV – ANNEXES	IV
ENGAGEMENTS HORS BILAN – CALCUL DU RATIO D'ENDETTEMENT RELATIF AUX GARANTIES D'EMPRUNT	C1.2

C1.2 – CALCUL DU RATIO D'ENDETTEMENT RELATIF AUX GARANTIES D'EMPRUNT

Calcul du ratio de l'article L. 3231-4 du CGCT	Valeur en euros	
Total des annuités déjà garanties à échoir dans l'exercice (1)	A	4 645 304,14
Total des premières annuités entières des nouvelles garanties de l'exercice (1)	B	0,00
Annuité nette de la dette de l'exercice (2)	C	90 986 839,00
Provisions pour garanties d'emprunts	D	0,00
Total des annuités d'emprunts garantis de l'exercice	I = A + B + C - D	95 632 143,14
Recettes réelles de fonctionnement	II	1 218 067 195,00
Part des garanties d'emprunt accordées au titre de l'exercice en % (3)	I / II	7,85

(1) Hors opérations visées par l'article L. 3231-4-1 du CGCT.

(2) Cf. définition de l'article D. 1511-30 du CGCT.

(3) Les garanties d'emprunt accordées au titre d'un exercice ne doivent pas représenter plus de 50 % des recettes réelles de fonctionnement de ce même exercice.

IV – ANNEXES	IV
ENGAGEMENTS HORS BILAN – ETAT DES AUTRES ENGAGEMENTS DONNES	C5

ETAT DES AUTRES ENGAGEMENTS DONNES

Année d'origine	Nature de l'engagement	Organisme bénéficiaire	Durée en années	Périodicité	Dettes en capital à l'origine	Dettes en capital au 1/1/N	Annuité à verser au cours de l'exercice
TOTAL					454 436,67	39 134,93	15 147,88
8017 Subventions à verser en annuités					454 436,67	39 134,93	15 147,88
1988	380 - SYNDICAT DES EAUX DU BASSIN DE LA THEROUANNE	Adductions d'eau	30	A	20 819,35	693,95	693,95
1988	242 - SAINT BRICE	Adductions d'eau	30	A	16 043,05	534,74	534,74
1988	443 - S.E DE FLEURY-EN-BIERE	Adductions d'eau	30	A	29 285,90	976,14	976,14
1988	160 - JOUY-LE-CHATEL	Adductions d'eau	30	A	11 728,25	390,97	390,97
1988	281 - TRILPORT	Adductions d'eau	30	A	27 759,14	925,38	925,38
1989	394 - SE REGION DE BUTHIERS	Adductions d'eau	30	A	84 767,95	5 651,17	2 825,60
1990	347 - COMMUNAUTE COMMUNES PAYS FERTOIS	Adductions d'eau	30	A	27 759,14	2 775,99	925,30
1990	357 - COMMUNAUTE COMMUNES PAYS OURCQ	Adductions d'eau	30	A	36 086,88	3 608,62	1 202,90
1990	104 - LA CROIX-EN-BRIE	Adductions d'eau	30	A	24 011,68	2 401,16	800,39
1990	428 - SIAEP DE CRECY LA CHAPELLE	Adductions d'eau	30	A	69 397,84	6 939,81	2 313,26
1991	409 - SE MONTEVRAIN CHESSY CHALIFERT	Adductions d'eau	30	A	44 969,79	5 996,02	1 498,99
1991	318 - YEBLES	Adductions d'eau	30	A	20 169,00	2 689,20	672,30
1991	348 - COMMUNAUTE COMMUNES PAYS FERTOIS	Adductions d'eau	30	A	41 638,70	5 551,78	1 387,96
8018 Autres engagements donnés					0,00	0,00	0,00
Au profit d'organismes publics					0,00	0,00	0,00
Au profit d'organismes privés (1)					0,00	0,00	0,00

(1) Concernant les garanties accordées à l'Agence France Locale (Article L.1611-3-2 du CGCT) :

- l' « Organisme bénéficiaire » de la garantie est toute personne titulaire d'un « titre éligible » émis ou créé par l'Agence France Locale ;
- la rubrique « Périodicité » n'est pas remplie car la garantie n'a pas de périodicité. La garantie est d'une durée totale indiquée à la colonne qui précède ;
- la colonne « Dette en capital à l'origine » correspond au montant total de la garantie accordée aux titulaires d'un titre éligible ;
- la colonne « Dette en capital au 1/1/N » correspond au montant résiduel de la garantie au 1/1/N ;
- la colonne « Annuité à verser au cours de l'exercice » n'est pas remplie car l'octroi de la garantie n'implique pas que des versements annuels aient lieu. Des versements ne seront effectués qu'en cas d'appel de la garantie.

IV – ANNEXES	IV
ENGAGEMENTS HORS BILAN – AUTORISATIONS DE PROGRAMME	C7

SITUATION DES AUTORISATIONS DE PROGRAMME ET CREDITS DE PAIEMENT

N° ou intitulé de l'AP	Montant des AP			Montant des CP			
	Pour mémoire AP votée y compris ajustement	Révision de l'exercice N	Total cumulé (toutes les délibérations y compris pour N)	Crédits de paiement antérieurs (réalisations cumulées au 01/01/N) (1)	Crédits de paiement ouverts au titre de l'exercice N (2)	Restes à financer de l'exercice N+1	Restes à financer (exercices au-delà de N+1)
TOTAL	2 530 314 135,36	185 180 974,00	2 715 495 109,36	2 109 489 336,26	178 122 034,94	185 432 513,14	232 678 130,40
2010P088E08 Acq. terrains et bât. scol. (DI 05)	1 477,00	0,00	1 477,00	1 477,00	0,00	0,00	0,00
2010P088E10 Acq. terrains et bât. scol. (DI 07)	2 000,00	0,00	2 000,00	2 000,00	0,00	0,00	0,00
2010P088E11 Acq. terrains et bât. scol. (DI 08)	3 152,65	0,00	3 152,65	3 152,65	0,00	0,00	0,00
2010P088E12 Acq. terrains et bât. scol. (DI 09)	629,00	0,00	629,00	629,00	0,00	0,00	0,00
2010P088E13 Acq. terrains et bât. scol. (DI 10)	16 341,00	0,00	16 341,00	16 341,00	0,00	0,00	0,00
2010P088E14 Acq. terrains et bât. scol. (DI 11)	2,00	0,00	2,00	2,00	0,00	0,00	0,00
2010P088E15 Acq. terrains et bât. scol. (DI 12)	1 215,89	0,00	1 215,89	1 215,89	0,00	0,00	0,00
2010P088E22 Acquisition de terrains et bâtiments scolaires (DI 18)	0,00	3 500,00	3 500,00	0,00	3 500,00	0,00	0,00
2010P088E19 Acquisition de terrains et bâtiments scolaires (DI15)	2 866,33	0,00	2 866,33	2 866,33	0,00	0,00	0,00
2010P088E20 Acquisitions de terrains et batiments scolaires (DI16)	991,00	0,00	991,00	991,00	0,00	0,00	0,00
2010P088E17 Acquisitions de terrains et bât. scolaires (DI 14)	16,00	0,00	16,00	16,00	0,00	0,00	0,00
2010P071E31 Acquisitions foncières (DI 06)	998 495,33	0,00	998 495,33	997 900,01	0,00	0,00	0,00
2010P071E01 Acquisitions foncières (DI 07)	972 605,96	0,00	972 605,96	972 058,56	0,00	0,00	0,00
2010P071E34 Acquisitions foncières (DI 08)	981 931,10	0,00	981 931,10	981 608,06	0,00	0,00	0,00
2010P071E06 Acquisitions foncières (DI 11)	989 539,28	0,00	989 539,28	978 569,34	0,00	0,00	0,00
2010P071E07 Acquisitions foncières (DI 12)	500 000,00	0,00	500 000,00	440 040,90	43 894,33	0,00	0,00
2010P071E46 Acquisitions foncières (DI 14)	3 000 000,00	0,00	3 000 000,00	1 939 645,68	1 028 390,60	0,00	0,00
2010P071E52 Acquisitions foncières (DI 15)	2 000 000,00	0,00	2 000 000,00	1 653 750,89	310 759,21	0,00	0,00
2010P071E60 Acquisitions foncières (DI 16)	500 000,00	0,00	500 000,00	110 500,81	286 075,98	50 000,00	50 000,00
2010P071E63 Acquisitions foncières (DI17)	1 500 000,00	0,00	1 500 000,00	103 944,30	1 000 000,00	160 000,00	160 000,00
2010P071E67 Acquisitions foncières (DI18)	0,00	400 000,00	400 000,00	0,00	250 000,00	150 000,00	0,00
2010P188E54 Act. Insertion par le logement (DI16)	97 987,00	0,00	97 987,00	69 000,00	0,00	28 987,00	0,00
2010P188E05 Act. insertion logement GDV(DI 10)	92 000,00	0,00	92 000,00	46 000,00	0,00	46 000,00	0,00
2010P188E31 Act. insertion par le logement (DI 07)	460 900,00	0,00	460 900,00	391 900,00	69 000,00	0,00	0,00
2010P188E32 Act. insertion par le logement (DI 08)	203 400,00	0,00	203 400,00	203 400,00	0,00	0,00	0,00
2010P188E04 Act. insertion par le logement (DI 09)	294 400,00	0,00	294 400,00	161 000,00	0,00	133 400,00	0,00
2010P188E07 Act. insertion par le logement (DI 11)	46 000,00	0,00	46 000,00	46 000,00	0,00	0,00	0,00
2010P188E49 Act. insertion par le logement (DI 14)	27 600,00	0,00	27 600,00	27 600,00	0,00	0,00	0,00
2010P188E55 Action Insertion par le logement (DI17)	99 000,00	0,00	99 000,00	0,00	0,00	99 000,00	0,00
2010P188E60 Action Insertion par le logement (DI18)	0,00	99 000,00	99 000,00	0,00	0,00	0,00	99 000,00
2010P118E20 Actions culturelles (DI 12)	50 000,00	0,00	50 000,00	50 000,00	0,00	0,00	0,00
2010P118E21 Actions culturelles (DI 12)	39 800,00	0,00	39 800,00	39 800,00	0,00	0,00	0,00

N° ou intitulé de l'AP	Montant des AP			Montant des CP			
	Pour mémoire AP votée y compris ajustement	Révision de l'exercice N	Total cumulé (toutes les délibérations y compris pour N)	Crédits de paiement antérieurs (réalisations cumulées au 01/01/N) (1)	Crédits de paiement ouverts au titre de l'exercice N (2)	Restes à financer de l'exercice N+1	Restes à financer (exercices au-delà de N+1)
2010P118E15 Actions culturelles(DI 10)	76 761,00	0,00	76 761,00	76 761,00	0,00	0,00	0,00
2010P222E31 Actions sociales (DI 09)	163 178,22	0,00	163 178,22	163 178,22	0,00	0,00	0,00
2010P222E15 Actions sociales (DI 10)	141 799,00	0,00	141 799,00	141 799,00	0,00	0,00	0,00
2010P222E16 Actions sociales (DI 11)	113 593,00	0,00	113 593,00	113 593,00	0,00	0,00	0,00
2010P222E21 Actions sociales (DI 12)	91 643,00	0,00	91 643,00	91 643,00	0,00	0,00	0,00
2010P222E64 Actions sociales (DI 2013)	110 646,00	0,00	110 646,00	110 646,00	0,00	0,00	0,00
2010P222E68 Actions sociales (DI 2014)	85 619,53	0,00	85 619,53	85 619,53	0,00	0,00	0,00
2010P222E72 Actions sociales (DI 2015)	37 207,00	0,00	37 207,00	37 207,00	0,00	0,00	0,00
2010P016E20 Affaires internationales (DI17)	100 000,00	0,00	100 000,00	0,00	70 000,00	0,00	0,00
2010P059E10 Agriculture (DI 07)	1 221 272,86	0,00	1 221 272,86	1 221 272,86	0,00	0,00	0,00
2010P059E11 Agriculture (DI 09)	461 159,79	0,00	461 159,79	461 159,79	0,00	0,00	0,00
2010P059E30 Agriculture (DI 11)	197 358,63	0,00	197 358,63	197 358,63	0,00	0,00	0,00
2010P059E12 Agriculture (DI 12)	866 881,73	0,00	866 881,73	843 426,28	12 538,00	421,08	0,00
2010P059E39 Agriculture (DI 13)	35 496,18	0,00	35 496,18	35 496,18	0,00	0,00	0,00
2010P059E45 Agriculture (DI 15)	1 429 000,00	0,00	1 429 000,00	975 000,00	314 000,00	140 000,00	0,00
2010P059E48 Agriculture (DI 16)	400 000,00	0,00	400 000,00	132 321,12	171 100,00	30 673,88	0,00
2010P059E56 Agriculture (DI 17)	600 000,00	0,00	600 000,00	49 930,00	125 000,00	200 070,00	225 000,00
2010P059E62 Agriculture (DI 18)	0,00	1 000 000,00	1 000 000,00	0,00	200 000,00	642 032,00	157 968,00
2010P059E42 Agriculture (DI 2014)	512 894,35	0,00	512 894,35	194 603,35	77 100,00	91 342,00	130 259,00
2010P059E14 Agriculture (DI-07)	11 980,42	0,00	11 980,42	11 980,42	0,00	0,00	0,00
2010P118E59 Aide acquisition renouvellement matériel technique (DI 2015)	27 597,00	0,00	27 597,00	23 086,00	0,00	0,00	0,00
2010P025E09 Aide aux communes et intercom. (DI 04)	4 798 059,78	0,00	4 798 059,78	4 798 059,78	0,00	0,00	0,00
2010P025E14 Aide aux communes et intercom. (DI 09)	4 937 243,74	0,00	4 937 243,74	4 937 243,74	0,00	0,00	0,00
2010P025E15 Aide aux communes et intercom. (DI 10)	4 643 698,14	0,00	4 643 698,14	4 419 212,06	0,00	27 011,75	188 556,98
2010P025E16 Aide aux communes et intercom. (DI 11)	4 625 460,80	0,00	4 625 460,80	4 449 546,56	0,00	39 720,34	136 193,90
2010P025E17 Aide aux communes et intercom. (DI 12)	4 578 343,29	0,00	4 578 343,29	4 268 324,97	277 077,43	8 036,04	24 904,85
2010P025E19 Aide aux communes et intercom. (DI13)	4 677 801,21	0,00	4 677 801,21	3 380 422,06	740 630,40	367 511,01	184 172,82
2010P025E24 Aides aux communes et interco (DI 2015)	1 139 050,50	0,00	1 139 050,50	163 885,35	864 029,12	111 136,03	0,00
2010P025E21 Aides aux communes et intercom. (DI 14)	4 666 291,32	0,00	4 666 291,32	3 226 066,74	898 794,54	452 745,36	88 684,68
2010P072E05 Améliorer liaisons entre pôles (DI 02)	4 630 349,11	0,00	4 630 349,11	4 630 349,11	0,00	0,00	0,00
2010P072E09 Améliorer liaisons entre pôles (DI 06)	13 917 322,04	0,00	13 917 322,04	13 771 484,00	117 107,73	28 730,31	0,00
2010P072E24 Améliorer liaisons entre pôles (DI 13)	3 000 000,00	0,00	3 000 000,00	235 760,39	1 931 698,28	832 541,33	0,00
2010P072E32 Améliorer liaisons entre pôles (DI 17)	17 000 000,00	0,00	17 000 000,00	0,00	1 180 000,00	4 050 000,00	11 770 000,00
2010P077E15 Aménag. - Paysage et environn. (DI 10)	148 576,80	0,00	148 576,80	138 749,85	9 826,95	0,00	0,00
2010P077E16 Aménag. - Paysage et environn. (DI 11)	150 000,00	0,00	150 000,00	91 191,08	33 901,39	24 907,53	0,00
2010P077E17 Aménag. - Paysage et environn. (DI 12)	130 000,00	0,00	130 000,00	45 555,19	34 444,81	50 000,00	0,00
2010P077E19 Aménag. - Paysage et environn. (DI 13)	130 000,00	0,00	130 000,00	33 497,08	21 502,92	40 000,00	35 000,00
2010P077E21 Aménag. - Paysage et environn. (DI 14)	130 000,00	0,00	130 000,00	7 264,09	12 735,91	60 000,00	50 000,00

N° ou intitulé de l'AP	Montant des AP			Montant des CP			
	Pour mémoire AP votée y compris ajustement	Révision de l'exercice N	Total cumulé (toutes les délibérations y compris pour N)	Crédits de paiement antérieurs (réalisations cumulées au 01/01/N) (1)	Crédits de paiement ouverts au titre de l'exercice N (2)	Restes à financer de l'exercice N+1	Restes à financer (exercices au-delà de N+1)
2010P005E13 Aménag. urbanisme prospect. (DI 07)	1 254 000,00	0,00	1 254 000,00	1 254 000,00	0,00	0,00	0,00
2010P075E13 Aménagement - Etudes voirie (DI 06)	2 012 054,25	0,00	2 012 054,25	2 012 054,25	0,00	0,00	0,00
2010P075E34 Aménagement - Etudes voirie (DI 13)	599 965,84	0,00	599 965,84	515 072,12	74 729,32	10 164,40	0,00
2010P075E35 Aménagement - Etudes voirie (DI 14)	603 000,00	0,00	603 000,00	458 702,96	108 974,38	0,00	0,00
2010P075E38 Aménagement - Etudes voirie (DI 15)	200 000,00	0,00	200 000,00	95 222,99	104 777,01	0,00	0,00
2010P075E39 Aménagement - Etudes voirie (DI 2016)	680 000,00	0,00	680 000,00	124 403,49	371 407,04	137 525,41	31 878,19
2010P080E14 Aménagement extérieur des ARTS (DI 13)	549 911,36	0,00	549 911,36	549 911,36	0,00	0,00	0,00
2010P080E17 Aménagement extérieur des ARTS (DI 14)	550 000,00	0,00	550 000,00	550 000,00	0,00	0,00	0,00
2010P080E19 Aménagement extérieur des ARTS (DI 15)	550 000,00	0,00	550 000,00	550 000,00	0,00	0,00	0,00
2010P080E21 Aménagement extérieur des ARTS (DI 16)	550 000,00	0,00	550 000,00	550 000,00	0,00	0,00	0,00
2010P080E23 Aménagement extérieur des ARTS (DI 17)	500 000,00	0,00	500 000,00	472 467,50	2 372,66	25 133,45	0,00
2010P080E30 Aménagement extérieur des ARTS (DI 18)	0,00	300 000,00	300 000,00	0,00	300 000,00	0,00	0,00
2010P068E12 Aménagement foncier (DI 04)	3 549 155,56	0,00	3 549 155,56	3 549 138,63	0,00	0,00	0,00
2010P068E10 Aménagement foncier (DI 05)	258 593,18	0,00	258 593,18	258 593,18	0,00	0,00	0,00
2010P068E09 Aménagement foncier (DI 07)	319 679,48	0,00	319 679,48	319 679,48	0,00	0,00	0,00
2010P068E08 Aménagement foncier (DI 08)	191 134,15	0,00	191 134,15	191 134,15	0,00	0,00	0,00
2010P068E07 Aménagement foncier (DI 09)	4 266,94	0,00	4 266,94	4 266,94	0,00	0,00	0,00
2010P068E06 Aménagement foncier (DI 10)	20 428,73	0,00	20 428,73	20 428,73	0,00	0,00	0,00
2010P068E24 Aménagement foncier (DI 11)	11 499,69	0,00	11 499,69	11 499,69	0,00	0,00	0,00
2010P068E04 Aménagement foncier (DI 12)	6 734,91	0,00	6 734,91	6 734,91	0,00	0,00	0,00
2010P068E25 Aménagement foncier (DI 13)	114 559,37	0,00	114 559,37	114 559,37	0,00	0,00	0,00
2010P068E30 Aménagement foncier (DI 14)	400 000,25	0,00	400 000,25	399 975,26	0,00	0,00	0,00
2010P068E34 Aménagement foncier (DI 15)	194 733,49	0,00	194 733,49	138 501,74	52 561,59	0,00	0,00
2010P068E38 Aménagement foncier (DI 16)	113 157,20	0,00	113 157,20	86 038,20	10 892,00	0,00	0,00
2010P068E39 Aménagement foncier (DI 17)	12 500,00	0,00	12 500,00	10 713,28	0,00	0,00	0,00
2010P068E40 Aménagement foncier (DI 18)	0,00	272 500,00	272 500,00	0,00	272 500,00	0,00	0,00
2010P073E17 Aménagements p. sécu. routière (DI 07)	8 487 779,38	0,00	8 487 779,38	8 487 779,38	0,00	0,00	0,00
2010P073E18 Aménagements p. sécu. routière (DI 08)	13 233 674,00	0,00	13 233 674,00	13 229 269,29	1 865,15	2 539,56	0,00
2010P073E19 Aménagements p. sécu. routière (DI 09)	9 051 166,14	0,00	9 051 166,14	8 664 772,57	180 143,57	180 000,00	0,00
2010P073E20 Aménagements p. sécu. routière (DI 10)	8 200 000,00	0,00	8 200 000,00	8 186 748,88	13 251,12	0,00	0,00
2010P073E26 Aménagements p. sécu. routière (DI 12)	6 200 000,00	0,00	6 200 000,00	6 199 999,70	0,00	0,00	0,00
2010P073E36 Aménagements p. sécu. routière (DI 13)	6 000 000,00	0,00	6 000 000,00	5 994 185,01	0,00	5 814,99	0,00
2010P073E42 Aménagements p. sécu. routière (DI 14)	6 000 000,00	0,00	6 000 000,00	3 590 799,54	1 602 022,44	806 172,89	0,00
2010P073E49 Aménagements p. sécu. routière (DI 15)	6 000 000,00	0,00	6 000 000,00	2 801 651,76	1 390 375,98	1 057 819,97	750 000,00
2010P073E53 Aménagements p.sécu.routière (DI 16)	6 000 000,00	0,00	6 000 000,00	2 943 784,95	945 336,05	676 669,74	1 430 000,00
2010P073E55 Aménagements p.sécu.routière (DI 17)	5 000 000,10	0,00	5 000 000,10	2 797 927,29	185 399,83	482 591,69	1 518 466,95
2010P073E57 Aménagements p.sécu.routière (DI 18)	0,00	4 000 000,00	4 000 000,00	0,00	500 000,00	1 000 000,00	2 500 000,00
2010P027E68 Animation Vie Economique (DI 2014)	30 000,00	0,00	30 000,00	1 200,00	28 800,00	0,00	0,00

N° ou intitulé de l'AP	Montant des AP			Montant des CP			
	Pour mémoire AP votée y compris ajustement	Révision de l'exercice N	Total cumulé (toutes les délibérations y compris pour N)	Crédits de paiement antérieurs (réalisations cumulées au 01/01/N) (1)	Crédits de paiement ouverts au titre de l'exercice N (2)	Restes à financer de l'exercice N+1	Restes à financer (exercices au-delà de N+1)
2010P027E33 Animation de la vie économique (DI 07)	30 000,00	0,00	30 000,00	30 000,00	0,00	0,00	0,00
2010P027E34 Animation de la vie économique (DI 08)	77 600,00	0,00	77 600,00	77 600,00	0,00	0,00	0,00
2010P027E02 Animation de la vie économique (DI 09)	38 978,70	0,00	38 978,70	38 978,70	0,00	0,00	0,00
2010P027E35 Animation de la vie économique (DI 10)	31 763,00	0,00	31 763,00	31 763,00	0,00	0,00	0,00
2010P132E10 Antiquités et objets d'art (DI 10)	83 982,66	0,00	83 982,66	83 982,66	0,00	0,00	0,00
2010P132E19 Antiquités et objets d'art (DI 11)	93 530,97	0,00	93 530,97	93 530,97	0,00	0,00	0,00
2010P132E21 Antiquités et objets d'art (DI 12)	74 084,57	0,00	74 084,57	74 084,57	0,00	0,00	0,00
2010P132E25 Antiquités et objets d'art (DI 13)	87 520,18	0,00	87 520,18	87 520,18	0,00	0,00	0,00
2010P132E26 Antiquités et objets d'art (DI 14)	37 103,02	0,00	37 103,02	37 103,02	0,00	0,00	0,00
2010P132E30 Antiquités et objets d'art (DI 2015)	38 484,00	0,00	38 484,00	38 484,00	0,00	0,00	0,00
2010P132E32 Antiquités et objets d'art (DI 2016)	39 692,00	0,00	39 692,00	36 207,00	0,00	0,00	0,00
2010P132E35 Antiquités et objets d'art (DI18)	0,00	60 000,00	60 000,00	0,00	25 000,00	35 000,00	0,00
2010P132E33 Antiquités objets d'art (DI17)	60 000,00	0,00	60 000,00	17 005,00	41 157,00	0,00	0,00
2010P138E68 Arch. dév et valor des coll. SDA (DI13)	24 126,33	0,00	24 126,33	24 126,33	0,00	0,00	0,00
2010P138E58 Arch. dév. et valor. des coll. (DI 08)	109 364,60	0,00	109 364,60	109 364,60	0,00	0,00	0,00
2010P138E08 Arch. dév. et valor. des coll. (DI 09)	40 844,90	0,00	40 844,90	40 844,90	0,00	0,00	0,00
2010P138E59 Arch. dév. et valor. des coll. (DI 10)	41 519,87	0,00	41 519,87	41 519,87	0,00	0,00	0,00
2010P138E09 Arch. dév. et valor. des coll. (DI 11)	44 963,19	0,00	44 963,19	44 963,19	0,00	0,00	0,00
2010P138E10 Arch. dév. et valor. des coll. (DI 12)	45 351,46	0,00	45 351,46	45 351,46	0,00	0,00	0,00
2010P134E03 Archéo. - recherche et valor. (DI 09)	49 968,88	0,00	49 968,88	49 968,88	0,00	0,00	0,00
2010P134E19 Archéo. - recherche et valor. (DI 10)	10 697,69	0,00	10 697,69	10 697,69	0,00	0,00	0,00
2010P134E02 Archéo. - recherche et valor. (DI 11)	16 381,79	0,00	16 381,79	16 381,79	0,00	0,00	0,00
2010P051E10 Assainissement (DI 01)	4 015 530,99	0,00	4 015 530,99	4 015 504,76	0,00	0,00	0,00
2010P051E17 Assainissement (DI 03)	4 187 275,01	0,00	4 187 275,01	4 187 272,61	0,00	0,00	0,00
2010P051E21 Assainissement (DI 04)	4 265 765,38	0,00	4 265 765,38	4 265 765,38	0,00	0,00	0,00
2010P051E25 Assainissement (DI 05)	4 232 339,20	0,00	4 232 339,20	4 232 339,20	0,00	0,00	0,00
2010P051E29 Assainissement (DI 06)	4 219 605,64	0,00	4 219 605,64	4 219 605,64	0,00	0,00	0,00
2010P051E33 Assainissement (DI 07)	5 744 017,68	0,00	5 744 017,68	5 744 017,68	0,00	0,00	0,00
2010P051E34 Assainissement (DI 08)	8 242 817,27	0,00	8 242 817,27	8 242 786,13	0,00	0,00	0,00
2010P051E35 Assainissement (DI 09)	8 633 248,75	0,00	8 633 248,75	8 633 248,75	0,00	0,00	0,00
2010P051E36 Assainissement (DI 10)	7 590 459,74	0,00	7 590 459,74	7 590 459,74	0,00	0,00	0,00
2010P051E37 Assainissement (DI 11)	8 378 049,16	0,00	8 378 049,16	8 378 049,16	0,00	0,00	0,00
2010P051E41 Assainissement (DI 12)	5 894 815,55	0,00	5 894 815,55	5 326 666,58	474 932,64	0,00	0,00
2010P051E58 Assainissement (DI 13)	4 544 966,78	0,00	4 544 966,78	3 516 544,89	476 800,86	369 817,55	0,00
2010P051E61 Assainissement (DI 14)	5 681 105,30	0,00	5 681 105,30	4 244 856,09	526 158,43	766 451,62	0,00
2010P051E63 Assainissement (DI 15)	3 783 923,82	0,00	3 783 923,82	2 466 213,25	394 961,00	651 372,00	147 637,38
2010P051E80 Assainissement (DI 18)	0,00	4 200 000,00	4 200 000,00	0,00	690 000,00	1 070 000,00	2 440 000,00
2010P051E65 Assainissement (DI16)	3 516 078,04	0,00	3 516 078,04	1 051 492,09	652 735,00	1 065 000,00	730 250,41

N° ou intitulé de l'AP	Montant des AP			Montant des CP			
	Pour mémoire AP votée y compris ajustement	Révision de l'exercice N	Total cumulé (toutes les délibérations y compris pour N)	Crédits de paiement antérieurs (réalisations cumulées au 01/01/N) (1)	Crédits de paiement ouverts au titre de l'exercice N (2)	Restes à financer de l'exercice N+1	Restes à financer (exercices au-delà de N+1)
2010P051E75 Assainissement (DI17)	2 901 994,00	0,00	2 901 994,00	36 655,63	550 327,00	944 474,94	1 057 192,06
2010P225E10 Assurances et sinistres (DI 04)	284 785,53	0,00	284 785,53	284 785,53	0,00	0,00	0,00
2010P225E11 Assurances et sinistres (DI 05)	87 949,60	0,00	87 949,60	87 949,60	0,00	0,00	0,00
2010P225E12 Assurances et sinistres (DI 06)	96 366,14	0,00	96 366,14	96 366,14	0,00	0,00	0,00
2010P225E13 Assurances et sinistres (DI 07)	31 018,79	0,00	31 018,79	31 018,79	0,00	0,00	0,00
2010P225E14 Assurances et sinistres (DI 08)	100 262,83	0,00	100 262,83	100 262,83	0,00	0,00	0,00
2010P225E15 Assurances et sinistres (DI 09)	39 084,10	0,00	39 084,10	39 084,10	0,00	0,00	0,00
2010P225E16 Assurances et sinistres (DI 10)	12 977,17	0,00	12 977,17	12 977,17	0,00	0,00	0,00
2010P225E17 Assurances et sinistres (DI 11)	37 343,83	0,00	37 343,83	37 343,83	0,00	0,00	0,00
2010P225E18 Assurances et sinistres (DI 12)	35 319,93	0,00	35 319,93	35 319,93	0,00	0,00	0,00
2010P225E63 Assurances et sinistres (DI 13)	3 815,88	0,00	3 815,88	3 815,88	0,00	0,00	0,00
2010P225E73 Assurances et sinistres (DI 15)	2 671,56	0,00	2 671,56	2 671,56	0,00	0,00	0,00
2010P225E76 Assurances et sinistres (DI16)	113 852,14	0,00	113 852,14	113 852,14	0,00	0,00	0,00
2010P225E86 Assurances et sinistres (DI18)	0,00	22 000,00	22 000,00	0,00	22 000,00	0,00	0,00
2010P027E87 Attractivité du territoire (DI17)	1 200 000,00	0,00	1 200 000,00	0,00	300 000,00	400 000,00	500 000,00
2010P126E48 Autres - dev de la lecture publique (DI 2016)	21 000,00	0,00	21 000,00	20 750,23	0,00	0,00	0,00
2010P126E20 Autres - dév. lecture publique (DI 06)	2 489,06	0,00	2 489,06	2 489,06	0,00	0,00	0,00
2010P126E21 Autres - dév. lecture publique (DI 07)	18 914,62	0,00	18 914,62	18 914,62	0,00	0,00	0,00
2010P126E24 Autres - dév. lecture publique (DI 10)	49 999,35	0,00	49 999,35	49 999,35	0,00	0,00	0,00
2010P126E42 Autres - dév. lecture publique (DI 15)	37 077,15	0,00	37 077,15	37 077,15	0,00	0,00	0,00
2010P126E54 Autres - développement de la lecture publique (DI18)	0,00	21 000,00	21 000,00	0,00	21 000,00	0,00	0,00
2010P132E28 Bazoches-les-Bray DI2014	25 000,00	0,00	25 000,00	25 000,00	0,00	0,00	0,00
2010P135E12 Blandy-les-Tours (DI 08)	205 800,18	0,00	205 800,18	205 800,18	0,00	0,00	0,00
2010P135E48 Blandy-les-Tours (DI18)	0,00	300 000,00	300 000,00	0,00	300 000,00	0,00	0,00
2010P063E01 Bruit (DI 08)	192 108,68	0,00	192 108,68	192 108,68	0,00	0,00	0,00
2010P063E03 Bruit (DI 09)	36 263,71	0,00	36 263,71	36 263,71	0,00	0,00	0,00
2010P118E54 CINEMA FONTAINEBLEAU (DI 2014)	156 000,00	0,00	156 000,00	156 000,00	0,00	0,00	0,00
2010P118E28 Centre d'Art de CHELLES (DI 07)	1 468 799,00	0,00	1 468 799,00	1 468 799,00	0,00	0,00	0,00
2010P065E11 Climat énergie (DI 07)	860,00	0,00	860,00	860,00	0,00	0,00	0,00
2010P065E12 Climat énergie (DI 08)	157 132,83	0,00	157 132,83	157 132,83	0,00	0,00	0,00
2010P065E13 Climat énergie (DI 09)	73 910,58	0,00	73 910,58	73 910,58	0,00	0,00	0,00
2010P065E08 Climat énergie (DI 11)	196 789,60	0,00	196 789,60	196 789,60	0,00	0,00	0,00
2010P065E09 Climat énergie (DI 12)	92 469,37	0,00	92 469,37	92 469,37	0,00	0,00	0,00
2010P065E40 Climat énergie (DI 13)	79 507,60	0,00	79 507,60	79 507,60	0,00	0,00	0,00
2010P065E42 Climat énergie (DI 14)	27 976,68	0,00	27 976,68	27 976,68	0,00	0,00	0,00
2010P065E47 Climat énergie (DI 15)	84 921,00	0,00	84 921,00	75 949,18	3 971,14	0,00	0,00
2010P028E27 Compétitivité des entreprises (DI 07)	1 719 415,65	0,00	1 719 415,65	1 719 415,65	0,00	0,00	0,00
2010P028E28 Compétitivité des entreprises (DI 08)	2 357 213,67	0,00	2 357 213,67	2 357 213,67	0,00	0,00	0,00

N° ou intitulé de l'AP	Montant des AP			Montant des CP			
	Pour mémoire AP votée y compris ajustement	Révision de l'exercice N	Total cumulé (toutes les délibérations y compris pour N)	Crédits de paiement antérieurs (réalisations cumulées au 01/01/N) (1)	Crédits de paiement ouverts au titre de l'exercice N (2)	Restes à financer de l'exercice N+1	Restes à financer (exercices au-delà de N+1)
2010P028E01 Compétitivité des entreprises (DI 09)	703 312,02	0,00	703 312,02	703 312,02	0,00	0,00	0,00
2010P028E02 Compétitivité des entreprises (DI 10)	1 580 159,46	0,00	1 580 159,46	1 580 159,46	0,00	0,00	0,00
2010P028E03 Compétitivité des entreprises (DI 11)	2 011 293,72	0,00	2 011 293,72	2 011 293,72	0,00	0,00	0,00
2010P028E04 Compétitivité des entreprises (DI 12)	1 304 066,92	0,00	1 304 066,92	1 202 479,48	55 802,07	0,00	0,00
2010P028E48 Compétitivité des entreprises (DI 2013)	1 210 851,49	0,00	1 210 851,49	831 065,61	196 139,95	140 308,77	0,00
2010P028E50 Compétitivité des entreprises (DI 2014)	945 602,96	0,00	945 602,96	718 290,90	8 447,05	138 000,00	0,00
2010P028E52 Compétitivité des entreprises (DI 2015)	920 664,00	0,00	920 664,00	648 462,82	170 904,25	75 000,00	0,00
2010P074E19 Conserv. et adapt. du réseau (DI 07)	36 970 548,61	0,00	36 970 548,61	36 962 212,23	2 075,25	6 261,13	0,00
2010P074E22 Conserv. et adapt. du réseau (DI 10)	32 637 982,29	0,00	32 637 982,29	31 606 584,06	190 995,45	14 587,75	825 815,03
2010P074E27 Conserv. et adapt. du réseau (DI 11)	22 354 098,44	0,00	22 354 098,44	22 354 098,44	0,00	0,00	0,00
2010P074E28 Conserv. et adapt. du réseau (DI 12)	24 040 258,88	0,00	24 040 258,88	24 038 135,85	0,00	0,00	0,00
2010P074E39 Conserv. et adapt. du réseau (DI 13)	24 639 265,54	0,00	24 639 265,54	24 639 265,54	0,00	0,00	0,00
2010P074E45 Conserv. et adapt. du réseau (DI 14)	22 161 000,00	0,00	22 161 000,00	22 150 690,02	0,00	10 309,98	0,00
2010P074E50 Conserv. et adapt. du réseau (DI 15)	22 766 000,00	0,00	22 766 000,00	22 510 181,90	43 323,65	194 215,28	18 278,87
2010P074E61 Conserv. et adapt. du réseau (DI 16)	23 700 000,00	0,00	23 700 000,00	22 826 634,53	796 873,68	75 047,09	0,00
2010P074E66 Conserv. et adapt. du réseau (DI 17)	31 200 000,00	0,00	31 200 000,00	26 368 854,11	1 687 720,41	2 715 811,01	348 571,20
2010P074E69 Conserv. et adapt. du réseau (DI 18)	0,00	31 200 000,00	31 200 000,00	0,00	20 036 000,00	7 069 000,00	4 095 000,00
2010P087E20 Construct. extens. réhab. (DI 00)	51 857 106,26	0,00	51 857 106,26	51 857 103,81	0,00	0,00	0,00
2010P087E22 Construct. extens. réhab. (DI 01)	53 707 030,71	0,00	53 707 030,71	53 693 150,70	0,00	0,00	0,00
2010P087E26 Construct. extens. réhab. (DI 02)	23 504 286,58	0,00	23 504 286,58	20 386 742,02	410 636,00	396 849,37	1 788 433,89
2010P087E27 Construct. extens. réhab. (DI 03)	65 981 384,63	0,00	65 981 384,63	65 981 384,37	0,00	0,00	0,00
2010P087E30 Construct. extens. réhab. (DI 04)	11 227 399,03	0,00	11 227 399,03	10 672 964,79	50 000,00	73 801,29	430 622,90
2010P087E33 Construct. extens. réhab. (DI 05)	25 664 098,17	0,00	25 664 098,17	21 052 632,27	157 063,62	2 093 167,85	2 361 233,12
2010P087E36 Construct. extens. réhab. (DI 06)	6 752 898,16	0,00	6 752 898,16	6 752 898,15	0,00	0,00	0,00
2010P087E40 Construct. extens. réhab. (DI 07)	100 201 084,17	0,00	100 201 084,17	99 237 873,56	248 916,27	138 799,93	561 439,71
2010P087E41 Construct. extens. réhab. (DI 08)	8 053 137,41	0,00	8 053 137,41	3 980 308,68	1 089 136,23	1 193 362,74	1 733 415,08
2010P087E42 Construct. extens. réhab. (DI 09)	47 663 541,06	0,00	47 663 541,06	40 965 423,00	2 509 815,17	1 655 205,36	2 168 158,80
2010P087E43 Construct. extens. réhab. (DI 10)	31 892 184,07	0,00	31 892 184,07	31 123 977,42	437 174,88	27 098,05	303 933,72
2010P087E44 Construct. extens. réhab. (DI 11)	4 415 135,04	0,00	4 415 135,04	2 455 725,58	508 502,47	604 592,94	810 429,78
2010P087E45 Construct. extens. réhab. (DI 12)	27 320 117,70	0,00	27 320 117,70	26 619 136,31	178 790,17	224 628,28	270 659,45
2010P087E53 Construct. extens. réhab. (DI 13)	22 374 027,86	0,00	22 374 027,86	21 656 035,44	276 143,19	189 130,22	228 415,11
2010P087E54 Construct. extens. réhab. (DI 14)	21 448 068,99	0,00	21 448 068,99	12 268 800,64	3 829 271,28	1 554 094,67	3 714 726,22
2010P087E55 Construct. extens. réhab. (DI 15)	29 238 157,55	0,00	29 238 157,55	2 562 325,45	13 567 179,14	8 121 866,28	4 955 262,75
2010P087E56 Construct. extens. réhab. (DI 16)	9 328 651,42	0,00	9 328 651,42	194 840,69	1 669 120,60	1 938 834,70	5 493 254,18
2010P087E48 Construct. extens. réhab. (DI 96)	98 564 043,81	0,00	98 564 043,81	98 494 624,68	0,00	258,70	69 127,35
2010P087E49 Construct. extens. réhab. (DI 97)	56 962 376,78	0,00	56 962 376,78	56 449 058,06	0,00	0,00	513 312,90
2010P229E10 Construction bat (DI18)	0,00	200 000,00	200 000,00	0,00	67 500,00	75 000,00	57 500,00
2010P087E72 Constructions extensions réhabilitations (DI17)	22 949 000,00	0,00	22 949 000,00	173 395,42	4 426 406,45	5 813 203,54	12 432 444,59

N° ou intitulé de l'AP	Montant des AP			Montant des CP			
	Pour mémoire AP votée y compris ajustement	Révision de l'exercice N	Total cumulé (toutes les délibérations y compris pour N)	Crédits de paiement antérieurs (réalisations cumulées au 01/01/N) (1)	Crédits de paiement ouverts au titre de l'exercice N (2)	Restes à financer de l'exercice N+1	Restes à financer (exercices au-delà de N+1)
2010P087E75 Constructions extensions réhabilitations (DI18)	0,00	44 850 000,00	44 850 000,00	0,00	780 000,00	5 080 000,00	38 990 000,00
2014P002E01 Contrat Départemental (DI 2014)	2 515 739,25	0,00	2 515 739,25	1 197 106,45	940 777,83	377 854,97	0,00
2014P002E02 Contrat Départemental (DI 2015)	300 000,00	0,00	300 000,00	300 000,00	0,00	0,00	0,00
2015P003E01 Contrat Intercommunal de Développement (DI16)	15 380 976,00	0,00	15 380 976,00	402 780,22	3 374 865,90	4 912 710,88	6 690 619,00
2015P003E02 Contrat Intercommunal de Développement (DI17)	16 093 183,00	0,00	16 093 183,00	1 796 864,90	2 023 460,97	4 421 122,13	7 851 735,00
2015P003E03 Contrat Intercommunal de Développement (DI18)	0,00	18 403 890,00	18 403 890,00	0,00	600 000,00	3 500 000,00	14 303 890,00
2010P002E28 Contrats C3D (DI 05)	10 504 638,55	0,00	10 504 638,55	10 504 638,55	0,00	0,00	0,00
2010P002E30 Contrats C3D (DI 06)	12 502 895,33	0,00	12 502 895,33	12 502 895,33	0,00	0,00	0,00
2010P002E34 Contrats C3D (DI 09)	10 034 847,11	0,00	10 034 847,11	8 474 255,93	1 126 308,19	434 282,99	0,00
2010P002E35 Contrats C3D (DI 10)	3 939 320,00	0,00	3 939 320,00	1 905 109,76	440 085,55	1 594 124,69	0,00
2010P001E34 Contrats CADUCÉ (DI 01)	4 593 217,54	0,00	4 593 217,54	4 593 217,54	0,00	0,00	0,00
2010P001E35 Contrats CADUCÉ (DI 02)	3 736 398,95	0,00	3 736 398,95	3 736 398,95	0,00	0,00	0,00
2010P001E36 Contrats CADUCÉ (DI 03)	5 556 165,09	0,00	5 556 165,09	5 556 165,09	0,00	0,00	0,00
2010P001E37 Contrats CADUCÉ (DI 04)	9 268 401,48	0,00	9 268 401,48	9 268 401,48	0,00	0,00	0,00
2010P001E38 Contrats CADUCÉ (DI 05)	1 520 834,39	0,00	1 520 834,39	1 520 834,35	0,00	0,00	0,00
2010P001E39 Contrats CADUCÉ (DI 06)	3 071 717,26	0,00	3 071 717,26	3 071 717,26	0,00	0,00	0,00
2010P002E05 Contrats CLAIR (DI 00)	3 085 538,79	0,00	3 085 538,79	3 085 538,72	0,00	0,00	0,00
2010P002E08 Contrats CLAIR (DI 02)	1 981 239,49	0,00	1 981 239,49	1 981 239,16	0,00	0,00	0,00
2010P002E10 Contrats CLAIR (DI 03)	4 436 488,37	0,00	4 436 488,37	3 907 153,65	308 000,00	221 334,72	0,00
2010P002E12 Contrats CLAIR (DI 04)	2 483 482,51	0,00	2 483 482,51	2 483 482,51	0,00	0,00	0,00
2010P002E19 Contrats CLAIR (DI 06)	1 672 860,97	0,00	1 672 860,97	1 672 860,97	0,00	0,00	0,00
2010P002E20 Contrats CLAIR (DI 07)	3 817 339,36	0,00	3 817 339,36	2 285 212,34	517 848,72	1 014 278,30	0,00
2010P002E21 Contrats CLAIR (DI 08)	1 319 458,44	0,00	1 319 458,44	170 349,09	535 162,46	613 946,89	0,00
2010P002E25 Contrats CLAIR (DI 10)	37 500,00	0,00	37 500,00	37 500,00	0,00	0,00	0,00
2010P002E22 Contrats CLAIR (DI 11)	2 690 403,44	0,00	2 690 403,44	1 916 841,27	239 088,13	534 474,04	0,00
2010P001E50 Contrats CONTACT (DI 02)	2 608 561,19	0,00	2 608 561,19	2 608 561,19	0,00	0,00	0,00
2010P001E55 Contrats CONTACT (DI 05)	2 997 373,78	0,00	2 997 373,78	2 997 373,53	0,00	0,00	0,00
2010P001E56 Contrats CONTACT (DI 06)	1 856 353,75	0,00	1 856 353,75	1 856 353,75	0,00	0,00	0,00
2010P001E57 Contrats CONTACT (DI 07)	2 663 427,70	0,00	2 663 427,70	2 437 290,67	179 400,00	46 737,03	0,00
2010P001E59 Contrats CONTACT (DI 10)	1 412 938,25	0,00	1 412 938,25	1 292 146,99	80 791,26	40 000,00	0,00
2010P001E60 Contrats CONTACT (DI 11)	1 525 575,00	0,00	1 525 575,00	798 530,44	267 165,21	459 879,35	0,00
2010P001E64 Contrats communaux (DI 2012)	4 736 800,30	0,00	4 736 800,30	3 626 204,09	266 485,25	649 110,96	195 000,00
2010P001E65 Contrats communaux (DI 2013)	3 395 817,36	0,00	3 395 817,36	1 847 532,07	849 732,88	698 552,41	0,00
2010P001E66 Contrats communaux (DI 2014)	1 485 853,75	0,00	1 485 853,75	658 667,32	250 000,00	195 939,66	381 246,77
2010P001E67 Contrats communaux (DI 2015)	1 204 000,00	0,00	1 204 000,00	250 853,44	250 000,00	249 146,56	454 000,00
2010P001E68 Contrats communaux (DI 2016)	2 100 000,00	0,00	2 100 000,00	91 218,91	166 144,93	392 636,16	1 450 000,00
2010P001E58 Contrats contact (DI 08)	1 865 592,82	0,00	1 865 592,82	1 865 592,82	0,00	0,00	0,00
2010P002E32 Contrats intercommunaux (DI 07)	8 744 648,44	0,00	8 744 648,44	8 641 979,79	0,00	102 668,65	0,00

N° ou intitulé de l'AP	Montant des AP			Montant des CP			
	Pour mémoire AP votée y compris ajustement	Révision de l'exercice N	Total cumulé (toutes les délibérations y compris pour N)	Crédits de paiement antérieurs (réalisations cumulées au 01/01/N) (1)	Crédits de paiement ouverts au titre de l'exercice N (2)	Restes à financer de l'exercice N+1	Restes à financer (exercices au-delà de N+1)
2010P002E33 Contrats intercommunaux (DI 08)	7 425 694,71	0,00	7 425 694,71	7 307 082,57	0,00	118 612,14	0,00
2010P002E46 Contrats intercommunaux (DI 2012)	1 402 438,12	0,00	1 402 438,12	336 614,80	330 665,61	735 157,71	0,00
2010P001E10 Contrats ruraux (DI 07)	4 156 533,80	0,00	4 156 533,80	4 156 533,80	0,00	0,00	0,00
2010P001E11 Contrats ruraux (DI 08)	3 930 510,68	0,00	3 930 510,68	3 861 210,68	69 300,00	0,00	0,00
2010P001E12 Contrats ruraux (DI 09)	2 543 392,53	0,00	2 543 392,53	2 474 143,05	69 249,48	0,00	0,00
2010P001E13 Contrats ruraux (DI 10)	1 982 623,45	0,00	1 982 623,45	1 739 954,38	187 923,32	54 745,75	0,00
2010P001E14 Contrats ruraux (DI 11)	2 614 558,44	0,00	2 614 558,44	2 360 668,43	147 494,28	92 923,66	0,00
2010P001E70 Contrats ruraux (DI17)	2 000 000,00	0,00	2 000 000,00	0,00	100 000,00	350 000,00	1 550 000,00
2010P001E71 Contrats ruraux (DI18)	0,00	2 500 000,00	2 500 000,00	0,00	100 000,00	600 000,00	1 800 000,00
2010P001E20 Contrats régionaux (DI 02)	847 697,99	0,00	847 697,99	847 697,99	0,00	0,00	0,00
2010P001E22 Contrats régionaux (DI 04)	309 287,33	0,00	309 287,33	309 287,33	0,00	0,00	0,00
2010P001E24 Contrats régionaux (DI 06)	722 509,66	0,00	722 509,66	722 509,66	0,00	0,00	0,00
2010P001E25 Contrats régionaux (DI 07)	525 457,00	0,00	525 457,00	525 457,00	0,00	0,00	0,00
2010P001E26 Contrats régionaux (DI 08)	685 298,50	0,00	685 298,50	685 298,50	0,00	0,00	0,00
2010P001E27 Contrats régionaux (DI 09)	393 004,14	0,00	393 004,14	393 004,14	0,00	0,00	0,00
2010P001E28 Contrats régionaux (DI 10)	2 400 244,86	0,00	2 400 244,86	2 384 620,12	15 624,74	0,00	0,00
2010P001E29 Contrats régionaux (DI 11)	1 179 921,42	0,00	1 179 921,42	974 484,75	205 436,67	0,00	0,00
2010P001E23 Contrats régionaux (DI 2005)	480 830,77	0,00	480 830,77	480 829,85	0,00	0,00	0,00
2010P052E84 Cours d'Eau (DI 14)	209 746,74	0,00	209 746,74	202 930,32	4 182,00	0,00	0,00
2010P052E88 Cours d'Eau (DI 15)	110 939,44	0,00	110 939,44	109 739,44	0,00	0,00	0,00
2010P052E93 Cours d'Eau (DI 16)	218 006,00	0,00	218 006,00	203 856,00	0,00	0,00	0,00
2010P052E101 Cours d'Eau (DI 18)	0,00	360 000,00	360 000,00	0,00	225 000,00	43 000,00	92 000,00
2010P052E97 Cours d'Eau (DI17)	268 320,00	0,00	268 320,00	108 320,00	23 127,00	46 000,00	83 873,00
2010P052E38 Cours d'eau (DI 04)	425 678,51	0,00	425 678,51	425 656,60	0,00	0,00	0,00
2010P052E40 Cours d'eau (DI 05)	559 175,33	0,00	559 175,33	559 171,95	0,00	0,00	0,00
2010P052E42 Cours d'eau (DI 06)	368 353,53	0,00	368 353,53	368 353,53	0,00	0,00	0,00
2010P052E44 Cours d'eau (DI 07)	753 477,38	0,00	753 477,38	753 459,00	0,00	0,00	0,00
2010P052E45 Cours d'eau (DI 08)	284 912,87	0,00	284 912,87	284 912,87	0,00	0,00	0,00
2010P052E46 Cours d'eau (DI 09)	436 062,02	0,00	436 062,02	436 062,02	0,00	0,00	0,00
2010P052E47 Cours d'eau (DI 10)	241 987,40	0,00	241 987,40	241 987,40	0,00	0,00	0,00
2010P052E48 Cours d'eau (DI 11)	212 979,33	0,00	212 979,33	212 979,33	0,00	0,00	0,00
2010P052E51 Cours d'eau (DI 12)	213 369,84	0,00	213 369,84	208 906,24	0,00	0,00	0,00
2010P052E79 Cours d'eau (DI 13)	290 495,91	0,00	290 495,91	290 495,91	0,00	0,00	0,00
2010P242E03 Culture - acq. cessions (DI 07)	506 539,46	0,00	506 539,46	506 539,46	0,00	0,00	0,00
2010P242E05 Culture - acq. cessions (DI 09)	300 000,00	0,00	300 000,00	300 000,00	0,00	0,00	0,00
2010P235E09 Culture - construction (DI 06)	104 146,48	0,00	104 146,48	104 146,18	0,00	0,00	0,00
2010P235E10 Culture - construction (DI 08)	100 000,00	0,00	100 000,00	100 000,00	0,00	0,00	0,00
2010P235E16 Culture - construction (DI 13)	1 842 561,94	0,00	1 842 561,94	1 842 561,94	0,00	0,00	0,00

N° ou intitulé de l'AP	Montant des AP			Montant des CP			
	Pour mémoire AP votée y compris ajustement	Révision de l'exercice N	Total cumulé (toutes les délibérations y compris pour N)	Crédits de paiement antérieurs (réalisations cumulées au 01/01/N) (1)	Crédits de paiement ouverts au titre de l'exercice N (2)	Restes à financer de l'exercice N+1	Restes à financer (exercices au-delà de N+1)
2010P236E12 Culture - entr. gross. rép. (DI 06)	204 192,42	0,00	204 192,42	204 192,42	0,00	0,00	0,00
2010P236E13 Culture - entr. gross. rép. (DI 07)	227 957,04	0,00	227 957,04	214 957,04	11 700,00	1 300,00	0,00
2010P236E14 Culture - entr. gross. rép. (DI 08)	586 753,30	0,00	586 753,30	586 753,30	0,00	0,00	0,00
2010P236E15 Culture - entr. gross. rép. (DI 09)	1 019 040,78	0,00	1 019 040,78	956 040,78	34 200,00	28 800,00	0,00
2010P236E16 Culture - entr. gross. rép. (DI 10)	379 949,00	0,00	379 949,00	264 430,27	94 219,86	21 188,71	110,16
2010P236E17 Culture - entr. gross. rép. (DI 11)	695 164,28	0,00	695 164,28	491 870,21	128 700,00	33 000,00	41 594,07
2010P236E18 Culture - entr. gross. rép. (DI 12)	335 536,23	0,00	335 536,23	227 441,87	61 098,71	20 149,48	26 846,17
2010P236E26 Culture - entr. gross. rép. (DI 13)	882 121,36	0,00	882 121,36	478 342,04	152 951,95	170 640,19	80 187,18
2010P236E28 Culture - entr. gross. rép. (DI 14)	280 430,71	0,00	280 430,71	247 043,95	332,92	19 925,54	13 128,30
2010P236E29 Culture - entr. gross. rép. (DI 15)	1 770 469,29	0,00	1 770 469,29	168 361,02	940 500,00	347 244,12	314 364,15
2010P236E30 Culture - entr. gross. rép. (DI 16)	158 300,00	0,00	158 300,00	86 850,65	45 741,07	20 600,27	5 108,01
2010P236E31 Culture - entr. gross. rép. (DI 17)	362 000,00	0,00	362 000,00	27 727,86	167 400,00	99 722,66	66 798,14
2010P236E32 Culture - entr. gross. rép. (DI 18)	0,00	502 000,00	502 000,00	0,00	99 900,00	207 100,00	195 000,00
2010P060E54 DEE - Matériel (DI 15)	10 995,92	0,00	10 995,92	10 995,92	0,00	0,00	0,00
2010P138E76 Dev et valor des collections Archives (DI14)	20 771,28	0,00	20 771,28	20 771,28	0,00	0,00	0,00
2010P138E82 Dev et valor des collections Archives (DI15)	30 980,68	0,00	30 980,68	30 980,68	0,00	0,00	0,00
2010P138E86 Dev et valor des collections Archives (DI16)	30 162,63	0,00	30 162,63	29 229,19	0,00	0,00	0,00
2010P138E90 Dev et valor des collections Archives (DI17)	103 000,00	0,00	103 000,00	44 248,03	26 988,00	0,00	0,00
2010P138E94 Dev et valor des collections Archives (DI18)	0,00	38 000,00	38 000,00	0,00	7 488,00	30 512,00	0,00
2010P192E43 Dev. Amelio. Offre parc soc (DI16)	2 000 000,00	0,00	2 000 000,00	2 000 000,00	0,00	0,00	0,00
2010P192E44 Dev. Amelio. Offre parc soc (DI17)	2 030 000,00	0,00	2 030 000,00	2 003 685,00	0,00	0,00	0,00
2010P192E45 Dev. Amelio. Offre parc soc (DI18)	0,00	530 000,00	530 000,00	0,00	530 000,00	0,00	0,00
2010P192E41 Dev. amelio. offre parc soc (DI15)	2 515 040,00	0,00	2 515 040,00	2 500 000,00	0,00	0,00	0,00
2010P145E81 Developpement et valorisation des collections musées DI 2015	173 563,37	0,00	173 563,37	173 563,37	0,00	0,00	0,00
2010P061E09 Déchets (DI 01)	1 849 860,89	0,00	1 849 860,89	1 849 860,89	0,00	0,00	0,00
2010P061E15 Déchets (DI 05)	2 814 432,00	0,00	2 814 432,00	2 814 432,00	0,00	0,00	0,00
2010P061E27 Déchets (DI 08)	93 554,00	0,00	93 554,00	93 554,00	0,00	0,00	0,00
2010P061E28 Déchets (DI 11)	23 810,00	0,00	23 810,00	23 810,00	0,00	0,00	0,00
2010P061E29 Déchets (DI 12)	32 849,21	0,00	32 849,21	32 849,21	0,00	0,00	0,00
2010P061E07 Déchets (DI-00)	3 393 932,27	0,00	3 393 932,27	3 393 931,46	0,00	0,00	0,00
2010P061E10 Déchets (DI-02)	4 613 771,94	0,00	4 613 771,94	4 613 771,13	0,00	0,00	0,00
2010P061E05 Déchets (DI-99)	10 556 379,19	0,00	10 556 379,19	10 556 379,07	0,00	0,00	0,00
2010P061E51 Déchets (DI16)	66 225,92	0,00	66 225,92	16 225,92	0,00	0,00	0,00
2010P151E20 Démographie Médicale (DI17)	350 000,00	0,00	350 000,00	0,00	350 000,00	0,00	0,00
2010P193E16 Dév. amélio. offre parc privé (DI 09)	646 511,06	0,00	646 511,06	646 511,06	0,00	0,00	0,00
2010P193E17 Dév. amélio. offre parc privé (DI 10)	562 251,00	0,00	562 251,00	562 251,00	0,00	0,00	0,00
2010P193E25 Dév. amélio. offre parc privé (DI 11)	495 210,52	0,00	495 210,52	495 210,52	0,00	0,00	0,00
2010P193E27 Dév. amélio. offre parc privé (DI 12)	393 322,00	0,00	393 322,00	389 092,00	4 230,00	0,00	0,00

N° ou intitulé de l'AP	Montant des AP			Montant des CP			
	Pour mémoire AP votée y compris ajustement	Révision de l'exercice N	Total cumulé (toutes les délibérations y compris pour N)	Crédits de paiement antérieurs (réalisations cumulées au 01/01/N) (1)	Crédits de paiement ouverts au titre de l'exercice N (2)	Restes à financer de l'exercice N+1	Restes à financer (exercices au-delà de N+1)
2010P193E29 Dév. amélio. offre parc privé (DI 13)	241 504,92	0,00	241 504,92	241 504,92	0,00	0,00	0,00
2010P193E31 Dév. amélio. offre parc privé (DI 14)	465 473,00	0,00	465 473,00	465 473,00	0,00	0,00	0,00
2010P193E33 Dév. amélio. offre parc privé (DI15)	649 904,00	0,00	649 904,00	649 904,00	0,00	0,00	0,00
2010P192E06 Dév. amélio. offre parc soc. (DI 06)	3 486 009,74	0,00	3 486 009,74	3 486 009,74	0,00	0,00	0,00
2010P192E21 Dév. amélio. offre parc soc. (DI 07)	3 897 434,56	0,00	3 897 434,56	3 876 853,95	0,00	20 580,61	0,00
2010P192E08 Dév. amélio. offre parc soc. (DI 08)	4 809 163,16	0,00	4 809 163,16	4 784 819,07	8 383,00	9 100,89	0,00
2010P192E22 Dév. amélio. offre parc soc. (DI 09)	4 000 000,00	0,00	4 000 000,00	4 000 000,00	0,00	0,00	0,00
2010P192E23 Dév. amélio. offre parc soc. (DI 10)	4 126 908,00	0,00	4 126 908,00	4 114 214,00	0,00	0,00	0,00
2010P021E04 Dév. des services et usages (DI 08)	174 980,78	0,00	174 980,78	174 980,78	0,00	0,00	0,00
2010P021E05 Dév. des services et usages (DI 09)	159 109,86	0,00	159 109,86	159 109,86	0,00	0,00	0,00
2010P021E06 Dév. des services et usages (DI 10)	229 965,50	0,00	229 965,50	229 965,50	0,00	0,00	0,00
2010P021E07 Dév. des services et usages (DI 11)	379 311,73	0,00	379 311,73	379 311,73	0,00	0,00	0,00
2010P021E08 Dév. des services et usages (DI 12)	375 014,48	0,00	375 014,48	375 014,48	0,00	0,00	0,00
2010P128E06 Dév. offre documentaire (DI 08)	643 054,71	0,00	643 054,71	643 054,71	0,00	0,00	0,00
2010P128E07 Dév. offre documentaire (DI 09)	645 801,41	0,00	645 801,41	645 801,41	0,00	0,00	0,00
2010P191E07 Dév. offre habitats spécif. (DI 07)	68 602,05	0,00	68 602,05	68 602,05	0,00	0,00	0,00
2010P191E08 Dév. offre habitats spécif. (DI 08)	46 949,00	0,00	46 949,00	46 949,00	0,00	0,00	0,00
2010P191E09 Dév. offre habitats spécif. (DI 09)	211 637,00	0,00	211 637,00	211 637,00	0,00	0,00	0,00
2010P191E10 Dév. offre habitats spécif. (DI 10)	137 204,00	0,00	137 204,00	137 204,00	0,00	0,00	0,00
2010P191E12 Dév. offre habitats spécif. (DI 11)	72 648,00	0,00	72 648,00	72 648,00	0,00	0,00	0,00
2010P193E35 Dév.amélio.offre parc privé (DI16)	576 344,00	0,00	576 344,00	542 568,00	28 409,00	0,00	0,00
2010P193E37 Dév.amélio.offre parc privé (DI17)	540 000,00	0,00	540 000,00	180 411,00	166 000,00	0,00	0,00
2010P193E39 Dév.amélio.offre parc privé (DI18)	0,00	345 000,00	345 000,00	0,00	225 000,00	120 000,00	0,00
2010P144E02 Développement des publics (DI 09)	24 362,52	0,00	24 362,52	24 362,52	0,00	0,00	0,00
2010P144E18 Développement des publics (DI 2014)	39 936,96	0,00	39 936,96	39 936,96	0,00	0,00	0,00
2010P021E30 Développement des services et usages (DI 2016)	350 000,00	0,00	350 000,00	329 273,49	0,00	13 331,25	0,00
2010P021E23 Développement des services et usages (DI13)	308 999,99	0,00	308 999,99	308 999,99	0,00	0,00	0,00
2010P021E24 Développement des services et usages (DI14)	315 034,36	0,00	315 034,36	315 034,36	0,00	0,00	0,00
2010P021E27 Développement des services et usages (DI15)	320 000,00	0,00	320 000,00	320 000,00	0,00	0,00	0,00
2010P021E32 Développement des services et usages (DI17)	379 000,00	0,00	379 000,00	253 885,85	0,00	0,00	0,00
2010P021E34 Développement des services et usages (DI18)	0,00	379 000,00	379 000,00	0,00	379 000,00	0,00	0,00
2010P020E21 Développement du réseau (DI 07)	30 746 000,00	0,00	30 746 000,00	30 746 000,00	0,00	0,00	0,00
2010P020E23 Développement du réseau (DI 09)	227 000,00	0,00	227 000,00	227 000,00	0,00	0,00	0,00
2010P020E24 Développement du réseau (DI 10)	2 159 400,41	0,00	2 159 400,41	2 159 400,41	0,00	0,00	0,00
2010P020E13 Développement du réseau (DI 11)	3 468 005,85	0,00	3 468 005,85	3 468 005,85	0,00	0,00	0,00
2010P020E14 Développement du réseau (DI 12)	2 035 261,40	0,00	2 035 261,40	2 035 261,40	0,00	0,00	0,00
2010P020E38 Développement du réseau (DI 2013)	2 500 000,00	0,00	2 500 000,00	2 500 000,00	0,00	0,00	0,00
2010P020E47 Développement du réseau (DI 2014)	5 995 737,43	0,00	5 995 737,43	4 742 783,73	1 252 953,70	0,00	0,00

N° ou intitulé de l'AP	Montant des AP			Montant des CP			
	Pour mémoire AP votée y compris ajustement	Révision de l'exercice N	Total cumulé (toutes les délibérations y compris pour N)	Crédits de paiement antérieurs (réalisations cumulées au 01/01/N) (1)	Crédits de paiement ouverts au titre de l'exercice N (2)	Restes à financer de l'exercice N+1	Restes à financer (exercices au-delà de N+1)
2010P020E48 Développement du réseau (DI 2015)	5 000 029,27	0,00	5 000 029,27	1 052 495,10	2 300 003,29	1 647 530,88	0,00
2010P020E51 Développement du réseau (DI 2016)	3 000 000,00	0,00	3 000 000,00	300 000,00	1 100 000,00	1 200 000,00	400 000,00
2010P020E53 Développement du réseau (DI17)	5 000 000,00	0,00	5 000 000,00	500 000,00	550 000,00	1 000 000,00	2 950 000,00
2010P020E56 Développement du réseau (DI18)	0,00	3 000 000,00	3 000 000,00	0,00	300 000,00	800 000,00	1 900 000,00
2010P145E95 Développement et valorisation des collections EPC DI 2018	0,00	840 000,00	840 000,00	0,00	120 000,00	395 000,00	325 000,00
2010P145E87 Développement et valorisation des collections musées DI 2016	2 661,35	0,00	2 661,35	2 661,35	0,00	0,00	0,00
2010P145E89 Développement et valorisation des collections musées DI 2017	113 200,00	0,00	113 200,00	27 969,00	80 000,00	0,00	0,00
2010P010E31 Développement touristique (DI16)	353 172,00	0,00	353 172,00	301 847,11	34 671,00	0,00	0,00
2010P010E35 Développement touristique itinérance et numérique(DI2017)	158 564,00	0,00	158 564,00	9 281,00	105 682,00	40 882,00	0,00
2010P010E10 Développement touristique territorial (DI 2012)	362 355,99	0,00	362 355,99	362 355,99	0,00	0,00	0,00
2010P010E28 Développement touristique territorial (DI 2014)	145 419,00	0,00	145 419,00	103 503,81	22 382,00	10 000,00	0,00
2010P053E86 Eau Potable (DI 14)	2 426 109,45	0,00	2 426 109,45	2 315 814,58	80 656,30	0,00	0,00
2010P053E08 Eau potable (DI 12)	2 153 191,65	0,00	2 153 191,65	2 138 132,53	15 052,16	0,00	0,00
2010P053E83 Eau potable (DI 13)	3 612 194,15	0,00	3 612 194,15	3 367 706,54	174 735,03	0,00	0,00
2010P053E90 Eau potable (DI 15)	3 812 616,88	0,00	3 812 616,88	3 103 425,75	76 137,45	628 182,62	0,00
2010P053E103 Eau potable (DI 18)	0,00	2 980 000,00	2 980 000,00	0,00	435 000,00	945 000,00	1 600 000,00
2010P053E93 Eau potable (DI16)	4 084 531,05	0,00	4 084 531,05	365 071,41	906 600,00	1 429 985,00	1 374 802,17
2010P053E99 Eau potable (DI17)	4 579 180,00	0,00	4 579 180,00	66 722,60	850 187,00	1 493 732,20	2 132 933,00
2010P053E38 Eau potable / Etudes et travaux réalisés par le Dpt (DI 08)	22 593,99	0,00	22 593,99	22 593,99	0,00	0,00	0,00
2010P053E37 Eau potable / Etudes et travaux réalisés par le Dpt (DI 09)	25 164,41	0,00	25 164,41	25 164,41	0,00	0,00	0,00
2010P053E60 Eau potable / Paysage et environnement (DI 08)	4 852,00	0,00	4 852,00	4 852,00	0,00	0,00	0,00
2010P053E51 Eau potable / Subventions aux communes (DI 03)	800 630,15	0,00	800 630,15	800 629,72	0,00	0,00	0,00
2010P053E53 Eau potable / Subventions aux communes (DI 04)	859 152,46	0,00	859 152,46	859 151,82	0,00	0,00	0,00
2010P053E55 Eau potable / Subventions aux communes (DI 05)	820 494,44	0,00	820 494,44	820 463,33	0,00	0,00	0,00
2010P053E57 Eau potable / Subventions aux communes (DI 06)	1 608 369,65	0,00	1 608 369,65	1 608 368,88	0,00	0,00	0,00
2010P053E02 Eau potable / Subventions aux communes (DI 07)	2 254 759,44	0,00	2 254 759,44	2 234 379,38	0,00	0,00	0,00
2010P053E03 Eau potable / Subventions aux communes (DI 08)	2 683 203,67	0,00	2 683 203,67	2 683 202,68	0,00	0,00	0,00
2010P053E04 Eau potable / Subventions aux communes (DI 09)	2 387 537,02	0,00	2 387 537,02	2 387 537,02	0,00	0,00	0,00
2010P053E05 Eau potable / Subventions aux communes (DI 10)	1 965 600,20	0,00	1 965 600,20	1 965 600,20	0,00	0,00	0,00
2010P053E06 Eau potable / Subventions aux communes (DI 11)	2 092 960,96	0,00	2 092 960,96	2 092 960,96	0,00	0,00	0,00
2010P122E12 Enseignements artistiques (DI 2012)	39 447,00	0,00	39 447,00	39 447,00	0,00	0,00	0,00
2010P084E32 Entretien - Moyens parc dép. (DI 09)	1 614 609,44	0,00	1 614 609,44	1 614 609,44	0,00	0,00	0,00
2010P084E46 Entretien - Moyens parc dép. (DI 13)	2 000 000,00	0,00	2 000 000,00	1 939 609,36	0,00	0,00	60 390,64
2010P084E49 Entretien - Moyens parc dép. (DI 14)	2 000 000,00	0,00	2 000 000,00	1 499 999,67	0,00	0,00	500 000,33
2010P084E57 Entretien - Moyens parc dép. (DI 16)	1 900 000,00	0,00	1 900 000,00	1 900 000,00	0,00	0,00	0,00
2010P084E59 Entretien - Moyens parc dép. (DI 17)	2 050 000,00	0,00	2 050 000,00	1 669 923,44	376 960,50	3 039,50	0,00
2010P084E62 Entretien - Moyens parc dép. (DI 18)	0,00	2 050 000,00	2 050 000,00	0,00	1 600 000,00	450 000,00	0,00
2010P086E29 Entretien et grosses répar. (DI 03)	18 287 855,02	0,00	18 287 855,02	18 287 844,36	10,66	0,00	0,00

N° ou intitulé de l'AP	Montant des AP			Montant des CP			
	Pour mémoire AP votée y compris ajustement	Révision de l'exercice N	Total cumulé (toutes les délibérations y compris pour N)	Crédits de paiement antérieurs (réalisations cumulées au 01/01/N) (1)	Crédits de paiement ouverts au titre de l'exercice N (2)	Restes à financer de l'exercice N+1	Restes à financer (exercices au-delà de N+1)
2010P086E30 Entretien et grosses répar. (DI 04)	15 054 872,41	0,00	15 054 872,41	15 054 872,41	0,00	0,00	0,00
2010P086E31 Entretien et grosses répar. (DI 05)	15 865 546,54	0,00	15 865 546,54	15 447 096,92	368 449,61	50 000,00	0,00
2010P086E32 Entretien et grosses répar. (DI 06)	16 830 539,37	0,00	16 830 539,37	16 830 539,37	0,00	0,00	0,00
2010P086E33 Entretien et grosses répar. (DI 07)	19 924 681,34	0,00	19 924 681,34	19 855 601,77	25 837,12	43 242,44	0,00
2010P086E34 Entretien et grosses répar. (DI 08)	17 518 865,63	0,00	17 518 865,63	17 517 045,99	1 401,04	0,00	418,60
2010P086E35 Entretien et grosses répar. (DI 09)	20 053 659,12	0,00	20 053 659,12	19 493 446,54	296 326,51	254 397,55	20,00
2010P086E36 Entretien et grosses répar. (DI 10)	16 959 136,19	0,00	16 959 136,19	16 861 056,32	80 769,69	12 867,86	4 442,32
2010P086E37 Entretien et grosses répar. (DI 11)	16 971 242,14	0,00	16 971 242,14	16 291 441,49	392 367,97	284 428,67	3 004,01
2010P086E38 Entretien et grosses répar. (DI 12)	18 181 168,92	0,00	18 181 168,92	17 937 158,51	181 686,27	42 843,20	19 480,94
2010P086E72 Entretien et grosses réparations (DI16)	23 237 135,00	0,00	23 237 135,00	19 918 048,19	1 140 482,52	1 337 126,67	835 321,35
2016P001E12 Environnement et DD (DI 18)	0,00	100 000,00	100 000,00	0,00	50 900,00	49 100,00	0,00
2010P118E18 Equip. culturel Sénart (DI 11)	4 000 000,00	0,00	4 000 000,00	3 504 914,64	495 085,36	0,00	0,00
2010P014E01 Equip. touristiques struct. (DI 06)	955 805,50	0,00	955 805,50	955 805,50	0,00	0,00	0,00
2010P014E02 Equip. touristiques struct. (DI 09)	3 000 000,00	0,00	3 000 000,00	3 000 000,00	0,00	0,00	0,00
2010P014E03 Equip. touristiques struct. (DI 10)	630 360,21	0,00	630 360,21	630 360,21	0,00	0,00	0,00
2010P096E39 Equipement et Matériel TICE (DI14)	1 750 000,00	0,00	1 750 000,00	1 700 682,24	0,00	17 569,57	0,00
2010P096E07 Equipement et matériel TICE (DI 05)	484 678,56	0,00	484 678,56	484 678,56	0,00	0,00	0,00
2010P096E08 Equipement et matériel TICE (DI 06)	5 146 772,76	0,00	5 146 772,76	5 131 284,62	0,00	0,00	0,00
2010P096E09 Equipement et matériel TICE (DI 07)	114 031,42	0,00	114 031,42	114 031,42	0,00	0,00	0,00
2010P096E10 Equipement et matériel TICE (DI 08)	299 586,23	0,00	299 586,23	299 586,23	0,00	0,00	0,00
2010P096E11 Equipement et matériel TICE (DI 09)	6 270 279,59	0,00	6 270 279,59	6 270 279,59	0,00	0,00	0,00
2010P096E12 Equipement et matériel TICE (DI 10)	1 145 011,25	0,00	1 145 011,25	1 145 011,25	0,00	0,00	0,00
2010P096E13 Equipement et matériel TICE (DI 11)	5 963 558,48	0,00	5 963 558,48	5 834 384,48	44 042,64	7 241,41	0,00
2010P096E14 Equipement et matériel TICE (DI 12)	3 582 428,89	0,00	3 582 428,89	3 582 428,89	0,00	0,00	0,00
2010P096E33 Equipement et matériel TICE (DI13)	12 988 861,18	0,00	12 988 861,18	12 835 385,22	0,00	44 134,46	0,00
2010P096E40 Equipement et matériel TICE (DI15)	14 160 000,00	0,00	14 160 000,00	12 155 522,24	821 041,94	844 891,66	0,00
2010P096E49 Equipement et matériel TICE (DI16)	6 345 370,00	0,00	6 345 370,00	4 666 481,59	1 411 595,15	0,00	0,00
2010P096E54 Equipement et matériel TICE (DI17)	3 460 000,00	0,00	3 460 000,00	1 129 642,61	1 970 651,28	335 137,00	0,00
2010P096E60 Equipement et matériel TICE (DI178)	0,00	5 550 000,00	5 550 000,00	0,00	1 950 000,00	3 050 000,00	550 000,00
2010P118E13 Equipements cinématographiques (DI 10)	450 000,00	0,00	450 000,00	360 000,00	90 000,00	0,00	0,00
2010P116E02 Equipements socio-éducatifs (DI 07)	846 305,00	0,00	846 305,00	846 305,00	0,00	0,00	0,00
2010P116E03 Equipements socio-éducatifs (DI 08)	803 822,00	0,00	803 822,00	803 822,00	0,00	0,00	0,00
2010P116E04 Equipements socio-éducatifs (DI 09)	532 948,00	0,00	532 948,00	532 948,00	0,00	0,00	0,00
2010P116E05 Equipements socio-éducatifs (DI 10)	774 902,00	0,00	774 902,00	774 902,00	0,00	0,00	0,00
2010P116E06 Equipements socio-éducatifs (DI 11)	216 771,00	0,00	216 771,00	216 771,00	0,00	0,00	0,00
2010P117E48 Equipements sportifs	510 719,00	0,00	510 719,00	510 719,00	0,00	0,00	0,00
2010P117E42 Equipements sportifs (DI 07)	1 691 024,00	0,00	1 691 024,00	1 691 024,00	0,00	0,00	0,00
2010P117E43 Equipements sportifs (DI 08)	3 415 740,00	0,00	3 415 740,00	3 415 740,00	0,00	0,00	0,00

N° ou intitulé de l'AP	Montant des AP			Montant des CP			
	Pour mémoire AP votée y compris ajustement	Révision de l'exercice N	Total cumulé (toutes les délibérations y compris pour N)	Crédits de paiement antérieurs (réalisations cumulées au 01/01/N) (1)	Crédits de paiement ouverts au titre de l'exercice N (2)	Restes à financer de l'exercice N+1	Restes à financer (exercices au-delà de N+1)
2010P117E44 Equipements sportifs (DI 09)	4 391 831,00	0,00	4 391 831,00	4 391 831,00	0,00	0,00	0,00
2010P117E01 Equipements sportifs (DI 10)	2 026 153,00	0,00	2 026 153,00	2 026 153,00	0,00	0,00	0,00
2010P117E31 Equipements sportifs (DI 11)	2 333 328,00	0,00	2 333 328,00	2 333 328,00	0,00	0,00	0,00
2010P117E32 Equipements sportifs (DI 12)	2 060 908,00	0,00	2 060 908,00	2 060 908,00	0,00	0,00	0,00
2010P117E46 Equipements sportifs (DI013)	861 559,00	0,00	861 559,00	861 559,00	0,00	0,00	0,00
2010P117E50 Equipements sportifs (DI16)	1 277 799,00	0,00	1 277 799,00	850 848,00	222 571,00	204 380,00	0,00
2010P117E53 Equipements sportifs (DI18)	0,00	300 000,00	300 000,00	0,00	50 000,00	125 000,00	125 000,00
2010P117E49 Equipements sportifs (DI2015)	1 380 080,00	0,00	1 380 080,00	1 257 200,00	122 880,00	0,00	0,00
2010P117E51 Equipements sportifs (DI2017)	1 611 640,00	0,00	1 611 640,00	431 420,00	100 000,00	374 500,00	428 220,00
2010P117E29 Equipements sportifs - Piscines (DI 07)	834 235,00	0,00	834 235,00	834 235,00	0,00	0,00	0,00
2010P117E07 Equipements-sportifs (DI 01)	1 901 009,71	0,00	1 901 009,71	1 901 009,67	0,00	0,00	0,00
2010P067E57 Esp. nat. sensibles - Autres (DI 16)	393 464,32	0,00	393 464,32	280 219,86	48 915,13	44 014,00	0,00
2010P067E60 Esp. nat. sensibles - Autres (DI 17)	470 000,00	0,00	470 000,00	97 427,00	150 324,00	133 577,00	40 000,00
2010P067E68 Esp. nat. sensibles - Autres (DI 18)	0,00	470 000,00	470 000,00	0,00	160 000,00	240 000,00	70 000,00
2010P062E41 Esp. nat. sensibles - Dép. (DI 03)	2 574 439,21	0,00	2 574 439,21	2 574 439,21	0,00	0,00	0,00
2010P062E45 Esp. nat. sensibles - Dép. (DI 04)	1 817 472,03	0,00	1 817 472,03	1 817 017,29	0,00	0,00	0,00
2010P062E48 Esp. nat. sensibles - Dép. (DI 05)	812 993,78	0,00	812 993,78	812 993,77	0,00	0,00	0,00
2010P062E54 Esp. nat. sensibles - Dép. (DI 07)	774 158,47	0,00	774 158,47	774 158,47	0,00	0,00	0,00
2010P062E55 Esp. nat. sensibles - Dép. (DI 08)	2 259 156,92	0,00	2 259 156,92	2 248 429,28	6 100,00	0,00	0,00
2010P062E56 Esp. nat. sensibles - Dép. (DI 09)	797 959,62	0,00	797 959,62	781 487,57	12 104,47	0,00	0,00
2010P062E57 Esp. nat. sensibles - Dép. (DI 10)	165 078,71	0,00	165 078,71	162 799,62	0,00	0,00	0,00
2010P062E58 Esp. nat. sensibles - Dép. (DI 11)	756 161,71	0,00	756 161,71	721 815,75	30 000,00	0,00	0,00
2010P062E60 Esp. nat. sensibles - Dép. (DI 12)	389 961,74	0,00	389 961,74	296 987,47	47 821,27	30 000,00	15 153,00
2010P062E87 Esp. nat. sensibles - Dép. (DI 13)	432 816,29	0,00	432 816,29	412 816,29	10 000,00	5 000,00	0,00
2010P062E90 Esp. nat. sensibles - Dép. (DI 14)	534 815,46	0,00	534 815,46	394 940,61	99 484,54	1 800,00	0,00
2010P062E99 Esp. nat. sensibles - Dép. (DI 15)	231 532,31	0,00	231 532,31	135 981,52	55 550,79	40 000,00	0,00
2010P062E108 Esp. nat. sensibles - Dép. (DI 16)	100 769,42	0,00	100 769,42	64 702,42	29 394,04	0,00	0,00
2010P062E113 Esp. nat. sensibles - Dép. (DI 17)	325 000,00	0,00	325 000,00	129 137,37	117 216,00	20 000,00	0,00
2010P062E116 Esp. nat. sensibles - Dép. (DI 18)	0,00	230 000,00	230 000,00	0,00	160 000,00	70 000,00	0,00
2010P067E03 Esp. nat. sensibles - autres (DI 02)	421 744,34	0,00	421 744,34	421 744,34	0,00	0,00	0,00
2010P067E07 Esp. nat. sensibles - autres (DI 04)	1 240 791,59	0,00	1 240 791,59	1 240 791,59	0,00	0,00	0,00
2010P067E10 Esp. nat. sensibles - autres (DI 05)	2 205 191,22	0,00	2 205 191,22	2 205 191,06	0,00	0,00	0,00
2010P067E12 Esp. nat. sensibles - autres (DI 06)	1 193 901,85	0,00	1 193 901,85	1 193 901,69	0,00	0,00	0,00
2010P067E14 Esp. nat. sensibles - autres (DI 07)	1 119 578,54	0,00	1 119 578,54	1 119 578,54	0,00	0,00	0,00
2010P067E15 Esp. nat. sensibles - autres (DI 08)	761 008,90	0,00	761 008,90	760 954,90	0,00	0,00	0,00
2010P067E16 Esp. nat. sensibles - autres (DI 09)	510 734,48	0,00	510 734,48	499 484,48	9 059,00	2 191,00	0,00
2010P067E17 Esp. nat. sensibles - autres (DI 10)	476 682,03	0,00	476 682,03	442 853,03	0,00	9 468,00	0,00
2010P067E18 Esp. nat. sensibles - autres (DI 11)	770 036,80	0,00	770 036,80	770 036,80	0,00	0,00	0,00

N° ou intitulé de l'AP	Montant des AP			Montant des CP			
	Pour mémoire AP votée y compris ajustement	Révision de l'exercice N	Total cumulé (toutes les délibérations y compris pour N)	Crédits de paiement antérieurs (réalisations cumulées au 01/01/N) (1)	Crédits de paiement ouverts au titre de l'exercice N (2)	Restes à financer de l'exercice N+1	Restes à financer (exercices au-delà de N+1)
2010P067E20 Esp. nat. sensibles - autres (DI 12)	341 302,47	0,00	341 302,47	335 784,47	0,00	0,00	0,00
2010P067E40 Esp. nat. sensibles - autres (DI 13)	269 907,91	0,00	269 907,91	265 484,71	4 423,00	0,00	0,00
2010P067E43 Esp. nat. sensibles - autres (DI 14)	465 284,55	0,00	465 284,55	445 825,39	13 715,00	0,00	0,00
2010P067E52 Esp. nat. sensibles - autres (DI 15)	469 302,93	0,00	469 302,93	426 654,53	42 648,40	0,00	0,00
2010P064E12 Espaces verts (DI 02)	318 226,24	0,00	318 226,24	318 226,24	0,00	0,00	0,00
2010P064E13 Espaces verts (DI 03)	179 186,17	0,00	179 186,17	179 186,17	0,00	0,00	0,00
2010P064E05 Espaces verts (DI 04)	295 117,44	0,00	295 117,44	295 117,44	0,00	0,00	0,00
2010P064E04 Espaces verts (DI 05)	254 595,38	0,00	254 595,38	254 595,38	0,00	0,00	0,00
2010P064E02 Espaces verts (DI 07)	204 699,00	0,00	204 699,00	204 699,00	0,00	0,00	0,00
2010P248E15 Etudes et solut. logicielles (DI 08)	1 857 740,54	0,00	1 857 740,54	1 857 710,29	0,00	0,00	0,00
2010P248E16 Etudes et solut. logicielles (DI 09)	868 173,68	0,00	868 173,68	868 173,68	0,00	0,00	0,00
2010P248E17 Etudes et solut. logicielles (DI 10)	2 444 193,98	0,00	2 444 193,98	2 444 193,98	0,00	0,00	0,00
2010P248E19 Etudes et solut. logicielles (DI 12)	403 423,07	0,00	403 423,07	403 423,07	0,00	0,00	0,00
2010P248E21 Etudes et solutions logicielles (DI 13)	365 979,62	0,00	365 979,62	365 979,62	0,00	0,00	0,00
2010P248E22 Etudes et solutions logicielles (DI 14)	462 777,88	0,00	462 777,88	462 777,88	0,00	0,00	0,00
2010P248E25 Etudes et solutions logicielles (DI 15)	1 723 470,34	0,00	1 723 470,34	1 402 034,79	53 580,00	69 000,00	0,00
2010P248E28 Etudes et solutions logicielles (DI17)	4 832 290,00	0,00	4 832 290,00	154 164,84	705 400,00	1 055 500,00	2 635 390,00
2010P075E40 Etudes voirie (DI17)	300 000,00	0,00	300 000,00	43 486,54	63 694,06	124 026,17	66 602,30
2010P076E35 Favoriser dév. éco. et loc. (DI 03)	12 412 572,26	0,00	12 412 572,26	11 552 418,44	768 087,06	88 940,76	0,00
2010P076E08 Favoriser dév. éco. et loc. (DI 07)	29 690 482,65	0,00	29 690 482,65	18 920 785,04	1 458 891,02	9 310 795,03	0,00
2010P076E09 Favoriser dév. éco. et loc. (DI 08)	10 346 330,24	0,00	10 346 330,24	8 017 799,10	14 968,80	436 428,07	1 877 134,26
2010P076E10 Favoriser dév. éco. et loc. (DI 09)	11 673 667,27	0,00	11 673 667,27	7 169 450,45	806 912,54	0,00	3 697 304,28
2010P076E11 Favoriser dév. éco. et loc. (DI 10)	4 000 000,00	0,00	4 000 000,00	2 451 308,19	1 548 691,81	0,00	0,00
2010P076E16 Favoriser dév. éco. et loc. (DI 11)	8 562 287,69	0,00	8 562 287,69	2 362 287,69	0,00	500 000,00	5 700 000,00
2010P076E39 Favoriser dév. éco. et loc. (DI 13)	7 000 000,00	0,00	7 000 000,00	41 828,03	2 723 863,16	4 234 073,78	0,00
2010P076E41 Favoriser dév. éco. et loc. (DI 14)	4 500 000,00	0,00	4 500 000,00	2 958,00	1 443 949,72	253 092,28	2 800 000,00
2010P076E43 Favoriser dév.éco.et loc (DI16)	8 000 000,00	0,00	8 000 000,00	0,00	0,00	5 019 245,78	2 980 754,22
2010P076E44 Favoriser dév.éco.et loc (DI17)	1 575 000,00	0,00	1 575 000,00	0,00	600 717,37	675 000,00	299 282,63
2010P076E45 Favoriser dév.éco.et loc (DI18)	0,00	1 200 000,00	1 200 000,00	0,00	200 000,00	500 000,00	500 000,00
2010P171E19 Fonctionnement de la MDPH(DI 2012)	2 590 329,00	0,00	2 590 329,00	886 419,00	0,00	131 070,00	1 572 840,00
2010P136E73 Fondation du Patrimoine (DI17)	15 000,00	0,00	15 000,00	14 955,00	0,00	0,00	0,00
2010P136E77 Fondation du Patrimoine (DI18)	0,00	20 000,00	20 000,00	0,00	20 000,00	0,00	0,00
2010P006E07 Fonds E.CO.LE (DI 05)	2 075 493,70	0,00	2 075 493,70	2 075 493,70	0,00	0,00	0,00
2010P006E06 Fonds E.CO.LE (DI 06)	2 142 684,71	0,00	2 142 684,71	2 142 684,71	0,00	0,00	0,00
2010P006E02 Fonds E.CO.LE (DI 07)	1 506 668,26	0,00	1 506 668,26	1 506 668,26	0,00	0,00	0,00
2010P006E10 Fonds E.CO.LE (DI 08)	1 001 206,81	0,00	1 001 206,81	1 001 206,81	0,00	0,00	0,00
2010P006E11 Fonds E.CO.LE (DI 09)	1 697 756,61	0,00	1 697 756,61	1 697 756,61	0,00	0,00	0,00
2010P006E12 Fonds E.CO.LE (DI 10)	1 195 208,60	0,00	1 195 208,60	1 195 208,60	0,00	0,00	0,00

N° ou intitulé de l'AP	Montant des AP			Montant des CP			
	Pour mémoire AP votée y compris ajustement	Révision de l'exercice N	Total cumulé (toutes les délibérations y compris pour N)	Crédits de paiement antérieurs (réalisations cumulées au 01/01/N) (1)	Crédits de paiement ouverts au titre de l'exercice N (2)	Restes à financer de l'exercice N+1	Restes à financer (exercices au-delà de N+1)
2010P006E13 Fonds E.CO.LE (DI 11)	906 915,59	0,00	906 915,59	906 915,59	0,00	0,00	0,00
2010P006E15 Fonds E.CO.LE (DI 12)	1 326 960,86	0,00	1 326 960,86	1 318 749,86	0,00	0,00	0,00
2010P006E26 Fonds E.CO.LE (DI 13)	682 518,72	0,00	682 518,72	682 518,72	0,00	0,00	0,00
2010P006E30 Fonds E.CO.LE (DI 14)	495 677,61	0,00	495 677,61	444 931,41	0,00	0,00	0,00
2010P006E32 Fonds E.CO.LE (DI 15)	371 453,52	0,00	371 453,52	254 418,00	0,00	0,00	0,00
2010P006E33 Fonds E.CO.LE (DI 16)	378 090,04	0,00	378 090,04	211 385,64	166 477,12	0,00	0,00
2010P006E34 Fonds E.CO.LE (DI 17)	366 000,00	0,00	366 000,00	0,00	300 000,00	0,00	0,00
2010P006E35 Fonds E.CO.LE (DI18)	0,00	200 000,00	200 000,00	0,00	200 000,00	0,00	0,00
2015P004E01 Fonds d'Equipement Rural (DI16)	4 700 000,00	0,00	4 700 000,00	2 516 595,74	1 614 129,91	546 433,90	0,00
2015P004E02 Fonds d'Equipement Rural (DI17)	4 500 000,00	0,00	4 500 000,00	305 472,73	1 100 000,00	2 170 880,73	148 965,85
2015P004E03 Fonds d'Equipement Rural (DI18)	0,00	4 200 000,00	4 200 000,00	0,00	1 000 000,00	1 500 000,00	1 700 000,00
2010P175E70 Frais d'héberg. en Étab P.A. (DI 15)	36 000,00	0,00	36 000,00	36 000,00	0,00	0,00	0,00
2010P175E11 Frais héberg. en étab. P.A. (DI 07)	3 543 800,00	0,00	3 543 800,00	3 543 800,00	0,00	0,00	0,00
2010P175E14 Frais héberg. en étab. P.A. (DI 10)	1 548 500,00	0,00	1 548 500,00	1 548 500,00	0,00	0,00	0,00
2010P175E15 Frais héberg. en étab. P.A. (DI 11)	2 358 140,73	0,00	2 358 140,73	2 288 140,73	70 000,00	0,00	0,00
2010P175E18 Frais héberg. en étab. P.A. (DI 12)	1 516 876,00	0,00	1 516 876,00	1 516 876,00	0,00	0,00	0,00
2010P175E55 Frais héberg. en étab. P.A. (DI 13)	700 800,00	0,00	700 800,00	700 800,00	0,00	0,00	0,00
2010P169E15 Frais héberg. en étab. P.H. (DI 04)	2 816 852,00	0,00	2 816 852,00	2 816 851,10	0,00	0,00	0,00
2010P169E22 Frais héberg. en étab. P.H. (DI 09)	2 073 750,00	0,00	2 073 750,00	2 073 750,00	0,00	0,00	0,00
2010P169E23 Frais héberg. en étab. P.H. (DI 10)	982 000,00	0,00	982 000,00	982 000,00	0,00	0,00	0,00
2010P169E26 Frais héberg. en étab. P.H. (DI 12)	652 500,00	0,00	652 500,00	652 500,00	0,00	0,00	0,00
2010P169E63 Frais liés à l'hébergement en Ets des PH (DI17)	24 000,00	0,00	24 000,00	7 500,00	16 500,00	0,00	0,00
2010P169E66 Frais liés à l'hébergement en Ets des PH (DI18)	0,00	450 000,00	450 000,00	0,00	225 000,00	225 000,00	0,00
2010P175E79 Frais liés à l'hébergement en établissement des PA (DI 17)	3 600 000,00	0,00	3 600 000,00	2 050 000,00	677 500,00	607 500,00	0,00
2010P175E82 Frais liés à l'hébergement en établissement des PA (DI18)	0,00	5 512 000,00	5 512 000,00	0,00	796 000,00	2 358 000,00	2 358 000,00
2010P048E38 Gendarmeries (DI 06)	156 882,29	0,00	156 882,29	156 882,29	0,00	0,00	0,00
2010P048E11 Gendarmeries (DI 98)	10 439 000,68	0,00	10 439 000,68	10 410 822,21	327,05	27 851,28	0,00
2010P254E44 Gest. flotte des véhicules (DI 10)	251 178,33	0,00	251 178,33	251 178,33	0,00	0,00	0,00
2010P254E35 Gest. flotte des véhicules (DI 11)	297 776,73	0,00	297 776,73	297 776,73	0,00	0,00	0,00
2010P254E39 Gest. flotte des véhicules (DI 12)	235 266,67	0,00	235 266,67	235 266,67	0,00	0,00	0,00
2010P254E81 Gestion de la flotte des véhicules (DI 16)	686 106,11	0,00	686 106,11	686 106,11	0,00	0,00	0,00
2010P254E62 Gestion de la flotte des véhicules (DI 2013)	454 038,94	0,00	454 038,94	454 038,94	0,00	0,00	0,00
2010P254E68 Gestion de la flotte des véhicules (DI 2014)	658 066,85	0,00	658 066,85	658 066,85	0,00	0,00	0,00
2010P254E74 Gestion de la flotte des véhicules (DI 2015)	770 860,16	0,00	770 860,16	770 860,16	0,00	0,00	0,00
2010P254E87 Gestion flotte des véhicules (DI18)	0,00	950 000,00	950 000,00	0,00	950 000,00	0,00	0,00
2010P008E15 Hébergement touristique (DI 04)	226 721,14	0,00	226 721,14	226 721,14	0,00	0,00	0,00
2010P008E16 Hébergement touristique (DI 05)	231 988,00	0,00	231 988,00	231 988,00	0,00	0,00	0,00
2010P008E17 Hébergement touristique (DI 06)	60 909,98	0,00	60 909,98	60 909,98	0,00	0,00	0,00

N° ou intitulé de l'AP	Montant des AP			Montant des CP			
	Pour mémoire AP votée y compris ajustement	Révision de l'exercice N	Total cumulé (toutes les délibérations y compris pour N)	Crédits de paiement antérieurs (réalisations cumulées au 01/01/N) (1)	Crédits de paiement ouverts au titre de l'exercice N (2)	Restes à financer de l'exercice N+1	Restes à financer (exercices au-delà de N+1)
2010P008E18 Hébergement touristique (DI 07)	314 279,40	0,00	314 279,40	314 276,18	0,00	0,00	0,00
2010P008E19 Hébergement touristique (DI 08)	321 354,98	0,00	321 354,98	321 354,98	0,00	0,00	0,00
2010P008E20 Hébergement touristique (DI 09)	223 283,25	0,00	223 283,25	223 283,25	0,00	0,00	0,00
2010P008E21 Hébergement touristique (DI 10)	223 266,40	0,00	223 266,40	223 266,40	0,00	0,00	0,00
2010P008E22 Hébergement touristique (DI 11)	340 968,00	0,00	340 968,00	340 968,00	0,00	0,00	0,00
2010P008E23 Hébergement touristique (DI 12)	309 925,96	0,00	309 925,96	309 925,96	0,00	0,00	0,00
2010P008E44 Hébergement touristique (DI 2013)	192 480,20	0,00	192 480,20	191 080,20	0,00	0,00	0,00
2010P008E46 Hébergement touristique (DI 2014)	87 105,63	0,00	87 105,63	68 041,13	16 463,50	0,00	0,00
2010P008E55 Hébergement touristique (DI 2016)	128 360,00	0,00	128 360,00	55 916,00	24 900,00	17 084,00	0,00
2010P050E62 Incendie et secours (DI18)	0,00	3 600 000,00	3 600 000,00	0,00	3 600 000,00	0,00	0,00
2010P050E43 Incendie et secours - (DI 12)	900 000,00	0,00	900 000,00	900 000,00	0,00	0,00	0,00
2010P249E17 Infrastructures (DI 08)	1 149 971,63	0,00	1 149 971,63	1 149 971,63	0,00	0,00	0,00
2010P249E18 Infrastructures (DI 09)	1 060 766,89	0,00	1 060 766,89	1 060 766,89	0,00	0,00	0,00
2010P249E19 Infrastructures (DI 10)	3 247 212,87	0,00	3 247 212,87	3 247 212,87	0,00	0,00	0,00
2010P249E20 Infrastructures (DI 11)	1 055 263,45	0,00	1 055 263,45	1 055 263,45	0,00	0,00	0,00
2010P249E21 Infrastructures (DI 12)	771 861,59	0,00	771 861,59	771 861,59	0,00	0,00	0,00
2010P249E47 Infrastructures (DI 13)	978 977,97	0,00	978 977,97	978 977,97	0,00	0,00	0,00
2010P249E51 Infrastructures (DI 14)	651 439,04	0,00	651 439,04	651 439,04	0,00	0,00	0,00
2010P249E56 Infrastructures (DI 15)	999 690,53	0,00	999 690,53	976 055,51	0,00	10 000,00	0,00
2010P249E63 Infrastructures (DI16)	1 116 244,12	0,00	1 116 244,12	1 116 244,11	0,00	0,00	0,00
2010P249E76 Infrastructures (DI18)	0,00	1 060 000,00	1 060 000,00	0,00	1 060 000,00	0,00	0,00
2010P036E03 Infrastructures de transport (DI 06)	2 125 665,07	0,00	2 125 665,07	2 125 665,07	0,00	0,00	0,00
2010P036E04 Infrastructures de transport (DI 08)	4 450 000,00	0,00	4 450 000,00	4 381 291,14	68 708,86	0,00	0,00
2010P036E05 Infrastructures de transport (DI 10)	640 211,01	0,00	640 211,01	580 304,34	59 906,67	0,00	0,00
2010P036E06 Infrastructures de transport (DI 11)	48 935,09	0,00	48 935,09	48 935,09	0,00	0,00	0,00
2010P036E07 Infrastructures de transport (DI 12)	2 569 361,81	0,00	2 569 361,81	2 562 192,36	0,00	0,00	0,00
2010P036E34 Infrastructures de transport (DI 17)	2 763 000,00	0,00	2 763 000,00	0,00	313 093,33	550 000,00	1 817 772,00
2010P036E20 Infrastructures de transport (DI13)	578 303,08	0,00	578 303,08	545 831,82	20 000,00	2 350,00	0,00
2010P036E21 Infrastructures de transport (DI14)	4 164 000,00	0,00	4 164 000,00	3 079 359,28	853 071,45	211 800,82	0,00
2010P036E28 Infrastructures de transport (DI15)	50 313 030,20	0,00	50 313 030,20	427 237,12	4 388 260,54	26 990 450,00	18 381 734,94
2010P036E31 Infrastructures de transport (DI16)	600 000,00	0,00	600 000,00	0,00	250 000,00	275 000,00	0,00
2010P030E12 Infrastructures économiques (DI 07)	945 172,16	0,00	945 172,16	945 172,16	0,00	0,00	0,00
2010P030E13 Infrastructures économiques (DI 08)	32 531,20	0,00	32 531,20	24 913,98	0,00	0,00	0,00
2010P030E15 Infrastructures économiques (DI 10)	2 609 575,10	0,00	2 609 575,10	2 539 794,30	0,00	0,00	0,00
2010P030E16 Infrastructures économiques (DI 11)	7 220 859,04	0,00	7 220 859,04	7 220 859,04	0,00	0,00	0,00
2010P030E17 Infrastructures économiques (DI 12)	3 268 419,11	0,00	3 268 419,11	2 291 874,42	376 526,44	600 018,25	0,00
2010P030E27 Infrastructures économiques (DI 2013)	1 230 314,47	0,00	1 230 314,47	1 221 792,85	8 521,62	0,00	0,00
2010P030E30 Infrastructures économiques (DI 2014)	645 650,00	0,00	645 650,00	543 301,89	92 250,00	0,00	0,00

N° ou intitulé de l'AP	Montant des AP			Montant des CP			
	Pour mémoire AP votée y compris ajustement	Révision de l'exercice N	Total cumulé (toutes les délibérations y compris pour N)	Crédits de paiement antérieurs (réalisations cumulées au 01/01/N) (1)	Crédits de paiement ouverts au titre de l'exercice N (2)	Restes à financer de l'exercice N+1	Restes à financer (exercices au-delà de N+1)
2010P030E32 Infrastructures économiques (DI 2015)	220 000,00	0,00	220 000,00	220 000,00	0,00	0,00	0,00
2010P030E33 Infrastructures économiques (DI 2016)	550 000,00	0,00	550 000,00	250 000,00	0,00	300 000,00	0,00
2010P249E69 Infrastructures (DI17)	1 645 346,00	0,00	1 645 346,00	576 075,70	150 000,00	380 000,00	425 000,00
2010P057E07 LDA - non assujetti (DI 06)	8 500,00	0,00	8 500,00	8 500,00	0,00	0,00	0,00
2010P057E08 LDA - non assujetti (DI 07)	4 500,00	0,00	4 500,00	4 500,00	0,00	0,00	0,00
2010P057E09 LDA - non assujetti (DI 08)	355 040,09	0,00	355 040,09	355 040,09	0,00	0,00	0,00
2010P057E10 LDA - non assujetti (DI 09)	223 972,53	0,00	223 972,53	223 972,53	0,00	0,00	0,00
2010P057E11 LDA - non assujetti (DI 10)	191 795,73	0,00	191 795,73	191 795,73	0,00	0,00	0,00
2010P057E25 LDA - non assujetti (DI 12)	150 000,00	0,00	150 000,00	150 000,00	0,00	0,00	0,00
2010P057E26 LDA - non assujetti (DI 13)	102 500,00	0,00	102 500,00	102 500,00	0,00	0,00	0,00
2010P057E34 Laboratoire dép. d'analyses - non assujetti (DI 15)	197 864,36	0,00	197 864,36	182 992,36	14 871,60	0,00	0,00
2010P057E35 Laboratoire dép. d'analyses - non assujetti (DI 16)	166 128,76	0,00	166 128,76	70 980,63	94 558,29	0,00	0,00
2010P057E37 Laboratoire dép. d'analyses - non assujetti (DI 17)	113 834,00	0,00	113 834,00	30 633,66	75 000,00	0,00	0,00
2010P057E43 Laboratoire dép. d'analyses - non assujetti (DI 18)	0,00	232 000,00	232 000,00	0,00	232 000,00	0,00	0,00
2010P057E27 Laboratoire dép. d'analyses - non assujetti (DI 14)	90 000,00	0,00	90 000,00	90 000,00	0,00	0,00	0,00
2010P026E09 Liaisons douces (DI 05)	999 999,98	0,00	999 999,98	999 999,98	0,00	0,00	0,00
2010P026E10 Liaisons douces (DI 07)	999 244,00	0,00	999 244,00	988 978,31	0,00	9 993,57	0,00
2010P026E11 Liaisons douces (DI 08)	500 000,00	0,00	500 000,00	500 000,00	0,00	0,00	0,00
2010P026E12 Liaisons douces (DI 09)	486 880,56	0,00	486 880,56	486 880,16	0,00	0,00	0,00
2010P026E13 Liaisons douces (DI 11)	499 547,79	0,00	499 547,79	499 547,79	0,00	0,00	0,00
2010P026E18 Liaisons douces (DI 13)	250 000,00	0,00	250 000,00	249 832,00	0,00	0,00	0,00
2010P026E19 Liaisons douces (DI 2014)	500 000,00	0,00	500 000,00	447 584,24	0,00	15 411,10	4 942,37
2010P026E21 Liaisons douces (DI 2015)	500 000,00	0,00	500 000,00	498 750,89	1 249,11	0,00	0,00
2010P026E26 Liaisons douces (DI 2016)	500 000,00	0,00	500 000,00	459 904,32	30 520,61	7 751,34	0,00
2010P026E28 Liaisons douces (DI 2017)	500 000,00	0,00	500 000,00	433 634,16	61 414,28	4 951,56	0,00
2010P026E29 Liaisons douces (DI18)	0,00	500 000,00	500 000,00	0,00	135 000,00	200 000,00	165 000,00
2010P118E22 Lieu de Fabrique de la Ferme du Buisson (DI 09)	75 131,00	0,00	75 131,00	75 131,00	0,00	0,00	0,00
2010P037E23 Lignes conventionnées (DI 06)	5 838 871,96	0,00	5 838 871,96	5 838 871,96	0,00	0,00	0,00
2010P037E25 Lignes conventionnées (DI 08)	333 360,30	0,00	333 360,30	333 360,30	0,00	0,00	0,00
2010P037E03 Lignes conventionnées (DI 09)	256 782,78	0,00	256 782,78	256 782,78	0,00	0,00	0,00
2010P090E21 Mat. et mobilier des collèges (DI 05)	1 136 857,72	0,00	1 136 857,72	1 136 857,71	0,00	0,00	0,00
2010P090E22 Mat. et mobilier des collèges (DI 06)	1 871 242,25	0,00	1 871 242,25	1 871 242,25	0,00	0,00	0,00
2010P090E23 Mat. et mobilier des collèges (DI 07)	1 495 856,90	0,00	1 495 856,90	1 495 856,90	0,00	0,00	0,00
2010P090E11 Mat. et mobilier des collèges (DI 08)	1 385 979,60	0,00	1 385 979,60	1 385 979,60	0,00	0,00	0,00
2010P090E07 Mat. et mobilier des collèges (DI 09)	1 674 838,50	0,00	1 674 838,50	1 672 422,32	0,00	0,00	0,00
2010P090E08 Mat. et mobilier des collèges (DI 10)	1 234 164,05	0,00	1 234 164,05	1 234 164,05	0,00	0,00	0,00
2010P090E09 Mat. et mobilier des collèges (DI 11)	1 492 894,50	0,00	1 492 894,50	1 492 894,50	0,00	0,00	0,00
2010P090E10 Mat. et mobilier des collèges (DI 12)	1 216 092,47	0,00	1 216 092,47	1 202 194,56	0,00	0,00	0,00

N° ou intitulé de l'AP	Montant des AP			Montant des CP			
	Pour mémoire AP votée y compris ajustement	Révision de l'exercice N	Total cumulé (toutes les délibérations y compris pour N)	Crédits de paiement antérieurs (réalisations cumulées au 01/01/N) (1)	Crédits de paiement ouverts au titre de l'exercice N (2)	Restes à financer de l'exercice N+1	Restes à financer (exercices au-delà de N+1)
2010P090E25 Mat. et mobilier des collèges (DI 13)	633 477,74	0,00	633 477,74	633 477,74	0,00	0,00	0,00
2010P090E26 Mat. et mobilier des collèges (DI 14)	1 646 533,09	0,00	1 646 533,09	1 646 533,09	0,00	0,00	0,00
2010P090E28 Mat. et mobilier des collèges (DI 15)	1 241 065,82	0,00	1 241 065,82	1 241 065,82	0,00	0,00	0,00
2010P094E53 Mat. et mobilier des collèges (DI 15)	773 528,40	0,00	773 528,40	773 528,40	0,00	0,00	0,00
2010P094E59 Mat. et mobilier des collèges (DI 16)	1 222 363,91	0,00	1 222 363,91	759 067,06	0,00	146 348,39	0,00
2010P090E30 Mat. et mobilier des collèges (DI16)	1 291 220,44	0,00	1 291 220,44	1 289 327,06	0,00	0,00	0,00
2010P090E38 Mat. et mobilier des collèges (DI18)	0,00	1 350 000,00	1 350 000,00	0,00	1 350 000,00	0,00	0,00
2010P060E29 Matériel (DI11)	6 349,93	0,00	6 349,93	6 349,93	0,00	0,00	0,00
2010P060E33 Matériel DEE (DI 13)	4 686,45	0,00	4 686,45	4 686,45	0,00	0,00	0,00
2010P255E53 Matériel et Mobilier (DI 2016)	284 958,98	0,00	284 958,98	260 715,54	0,00	0,00	0,00
2010P255E10 Matériel et mobilier (DI 06)	1 060 845,48	0,00	1 060 845,48	1 060 845,48	0,00	0,00	0,00
2010P255E11 Matériel et mobilier (DI 07)	702 045,39	0,00	702 045,39	702 045,39	0,00	0,00	0,00
2010P255E12 Matériel et mobilier (DI 08)	556 602,57	0,00	556 602,57	556 602,57	0,00	0,00	0,00
2010P255E13 Matériel et mobilier (DI 09)	324 227,35	0,00	324 227,35	324 227,35	0,00	0,00	0,00
2010P255E14 Matériel et mobilier (DI 10)	334 129,13	0,00	334 129,13	334 129,13	0,00	0,00	0,00
2010P255E15 Matériel et mobilier (DI 11)	309 351,24	0,00	309 351,24	309 351,24	0,00	0,00	0,00
2010P255E16 Matériel et mobilier (DI 12)	418 807,28	0,00	418 807,28	418 807,28	0,00	0,00	0,00
2010P255E46 Matériel et mobilier (DI 2013)	413 883,59	0,00	413 883,59	413 883,59	0,00	0,00	0,00
2010P255E49 Matériel et mobilier (DI 2014)	281 714,87	0,00	281 714,87	281 714,87	0,00	0,00	0,00
2010P255E51 Matériel et mobilier (DI 2015)	206 853,17	0,00	206 853,17	206 851,25	0,00	0,00	0,00
2010P255E56 Matériel et mobilier (DI17)	260 000,00	0,00	260 000,00	150 988,54	5 000,00	0,00	0,00
2010P118E25 Matériel technique (DI 09)	46 792,47	0,00	46 792,47	46 792,47	0,00	0,00	0,00
2010P118E09 Matériel technique (DI 10)	37 219,00	0,00	37 219,00	37 219,00	0,00	0,00	0,00
2010P051E70 Matériel technique (DI 16)	9 329,49	0,00	9 329,49	9 329,49	0,00	0,00	0,00
2010P118E65 Matériel technique (DI 2017)	10 000,00	0,00	10 000,00	0,00	5 000,00	0,00	0,00
2010P051E81 Matériel technique (DI18)	0,00	5 000,00	5 000,00	0,00	5 000,00	0,00	0,00
2010P251E13 Matériels et logiciels clients (DI 08)	1 760 862,84	0,00	1 760 862,84	1 760 862,84	0,00	0,00	0,00
2010P251E14 Matériels et logiciels clients (DI 09)	1 016 607,70	0,00	1 016 607,70	1 016 607,70	0,00	0,00	0,00
2010P251E15 Matériels et logiciels clients (DI 10)	1 338 464,72	0,00	1 338 464,72	1 338 464,72	0,00	0,00	0,00
2010P251E16 Matériels et logiciels clients (DI 11)	874 150,96	0,00	874 150,96	874 150,96	0,00	0,00	0,00
2010P251E17 Matériels et logiciels clients (DI 12)	1 031 124,47	0,00	1 031 124,47	1 031 124,47	0,00	0,00	0,00
2010P251E23 Matériels et logiciels clients (DI 13)	866 767,39	0,00	866 767,39	866 767,39	0,00	0,00	0,00
2010P251E24 Matériels et logiciels clients (DI 14)	894 573,76	0,00	894 573,76	894 573,76	0,00	0,00	0,00
2010P251E28 Matériels et logiciels clients (DI 15)	1 235 877,15	0,00	1 235 877,15	1 235 877,15	0,00	0,00	0,00
2010P251E30 Matériels et logiciels clients (DI16)	492 671,57	0,00	492 671,57	491 952,59	0,00	0,00	0,00
2010P251E31 Matériels et logiciels clients (DI17)	698 034,84	0,00	698 034,84	655 415,24	0,00	0,00	0,00
2010P251E32 Matériels et logiciels clients (DI18)	0,00	718 104,00	718 104,00	0,00	718 104,00	0,00	0,00
2010P145E32 Musée Dév. et valor. des coll. (DI 07)	239 321,53	0,00	239 321,53	239 321,53	0,00	0,00	0,00

N° ou intitulé de l'AP	Montant des AP			Montant des CP			
	Pour mémoire AP votée y compris ajustement	Révision de l'exercice N	Total cumulé (toutes les délibérations y compris pour N)	Crédits de paiement antérieurs (réalisations cumulées au 01/01/N) (1)	Crédits de paiement ouverts au titre de l'exercice N (2)	Restes à financer de l'exercice N+1	Restes à financer (exercices au-delà de N+1)
2010P145E33 Musée Dév. et valor. des coll. (DI 08)	420 072,48	0,00	420 072,48	420 072,48	0,00	0,00	0,00
2010P145E44 Musée Dév. et valor. des coll. (DI 09)	45 651,22	0,00	45 651,22	45 651,22	0,00	0,00	0,00
2010P145E36 Musée Dév. et valor. des coll. (DI 10)	133 517,47	0,00	133 517,47	133 517,47	0,00	0,00	0,00
2010P145E45 Musée Dév. et valor. des coll. (DI 11)	295 440,23	0,00	295 440,23	295 440,23	0,00	0,00	0,00
2010P145E37 Musée Dév. et valor. des coll. (DI 12)	41 507,18	0,00	41 507,18	41 507,18	0,00	0,00	0,00
2010P145E65 Musée Développement et valorisation coll. musees (DI 2013)	9 600,00	0,00	9 600,00	9 600,00	0,00	0,00	0,00
2010P145E72 Musée Développement et valorisation coll. musees (DI 2014)	108 187,41	0,00	108 187,41	108 187,41	0,00	0,00	0,00
2010P129E13 Médiathèque - Dév. du réseau (DI 08)	211 264,33	0,00	211 264,33	211 264,33	0,00	0,00	0,00
2010P129E14 Médiathèque - Dév. du réseau (DI 09)	46 145,00	0,00	46 145,00	46 145,00	0,00	0,00	0,00
2010P129E15 Médiathèque - Dév. du réseau (DI 10)	21 202,00	0,00	21 202,00	21 202,00	0,00	0,00	0,00
2010P129E16 Médiathèque - Dév. du réseau (DI 11)	21 601,00	0,00	21 601,00	21 601,00	0,00	0,00	0,00
2010P129E33 Médiathèque - Développement du réseau (DI 12)	44 729,40	0,00	44 729,40	44 729,40	0,00	0,00	0,00
2010P129E37 Médiathèque - Développement du réseau (DI 13)	291 738,27	0,00	291 738,27	109 362,78	0,00	0,00	0,00
2010P129E50 Médiathèque - développement du réseau (DI17)	440 000,00	0,00	440 000,00	1 885,87	170 000,00	110 000,00	0,00
2010P129E53 Médiathèque - développement du réseau (DI18)	0,00	115 000,00	115 000,00	0,00	62 500,00	52 500,00	0,00
2010P129E44 Médiathèque-Développement du réseau (DI 14)	387 156,27	0,00	387 156,27	274 729,17	10 000,00	0,00	0,00
2010P129E45 Médiathèque-Développement du réseau (DI 15)	152 045,63	0,00	152 045,63	15 298,63	61 747,00	0,00	0,00
2010P129E48 Médiathèque-Développement du réseau (DI 16)	525 000,00	0,00	525 000,00	5 763,42	297 176,08	28 409,00	0,00
2010P125E11 ORGUE DE BRAY (DI 2015)	20 090,00	0,00	20 090,00	0,00	15 090,00	0,00	0,00
2010P125E08 Orgues (DI 07)	5 127,00	0,00	5 127,00	5 127,00	0,00	0,00	0,00
2010P125E02 Orgues (DI 09)	50 000,00	0,00	50 000,00	50 000,00	0,00	0,00	0,00
2010P039E11 PAM 77 (DI 11)	378 344,19	0,00	378 344,19	378 344,19	0,00	0,00	0,00
2010P039E03 PAM77 (DI 08)	1 174 119,62	0,00	1 174 119,62	1 174 119,62	0,00	0,00	0,00
2010P104E26 Particip equip enseign sup (DI12)	3 425 000,00	0,00	3 425 000,00	3 105 000,00	147 100,00	172 900,00	0,00
2010P104E31 Particip. Equip. enseign sup (DI13)	2 999 356,71	0,00	2 999 356,71	2 999 356,71	0,00	0,00	0,00
2010P093E03 Particip. budg. collég. privés (DI 07)	150 442,00	0,00	150 442,00	150 442,00	0,00	0,00	0,00
2010P093E51 Particip. budg. collég. privés (DI 08)	248 941,32	0,00	248 941,32	248 941,32	0,00	0,00	0,00
2010P093E52 Particip. budg. collég. privés (DI 09)	133 758,07	0,00	133 758,07	133 758,07	0,00	0,00	0,00
2010P093E02 Particip. budg. collég. privés (DI 11)	199 134,39	0,00	199 134,39	199 134,39	0,00	0,00	0,00
2010P093E06 Particip. budg. collég. privés (DI 12)	208 668,76	0,00	208 668,76	208 668,76	0,00	0,00	0,00
2010P093E77 Particip. budg. collég. privés (DI 15)	113 794,00	0,00	113 794,00	57 499,00	0,00	56 295,00	0,00
2010P093E86 Particip. budg. collég. privés (DI 17)	100 000,00	0,00	100 000,00	0,00	100 000,00	0,00	0,00
2010P093E91 Particip. budg. collég. privés (DI 18)	0,00	100 000,00	100 000,00	0,00	100 000,00	0,00	0,00
2010P101E44 Particip. fonct. des CIO (DI 13)	28 198,27	0,00	28 198,27	28 198,27	0,00	0,00	0,00
2010P101E49 Particip. fonct. des CIO (DI 14)	23 276,29	0,00	23 276,29	23 276,29	0,00	0,00	0,00
2010P104E07 Particip. équip. enseign. sup. (DI 05)	1 177 019,00	0,00	1 177 019,00	1 177 019,00	0,00	0,00	0,00
2010P104E16 Particip. équip. enseign. sup. (DI 07)	800 000,00	0,00	800 000,00	800 000,00	0,00	0,00	0,00
2010P104E15 Particip. équip. enseign. sup. (DI 08)	284 000,00	0,00	284 000,00	227 200,00	56 800,00	0,00	0,00

N° ou intitulé de l'AP	Montant des AP			Montant des CP			
	Pour mémoire AP votée y compris ajustement	Révision de l'exercice N	Total cumulé (toutes les délibérations y compris pour N)	Crédits de paiement antérieurs (réalisations cumulées au 01/01/N) (1)	Crédits de paiement ouverts au titre de l'exercice N (2)	Restes à financer de l'exercice N+1	Restes à financer (exercices au-delà de N+1)
2010P104E14 Particip. équip. enseign. sup. (DI 09)	4 000 000,00	0,00	4 000 000,00	2 800 000,00	1 200 000,00	0,00	0,00
2010P104E13 Particip. équip. enseign. sup. (DI 10)	1 500 000,00	0,00	1 500 000,00	1 500 000,00	0,00	0,00	0,00
2010P104E43 Participa équipts enseigt sup-Formation et Recherche(DI18)	0,00	200 000,00	200 000,00	0,00	0,00	0,00	200 000,00
2010P101E08 Participation fonct. des CIO (DI 07)	34 722,30	0,00	34 722,30	34 722,30	0,00	0,00	0,00
2010P101E07 Participation fonct. des CIO (DI 08)	80 106,38	0,00	80 106,38	80 106,38	0,00	0,00	0,00
2010P101E06 Participation fonct. des CIO (DI 09)	74 129,63	0,00	74 129,63	74 129,63	0,00	0,00	0,00
2010P101E05 Participation fonct. des CIO (DI 10)	22 850,36	0,00	22 850,36	22 850,36	0,00	0,00	0,00
2010P101E04 Participation fonct. des CIO (DI 11)	28 360,49	0,00	28 360,49	28 360,49	0,00	0,00	0,00
2010P101E03 Participation fonct. des CIO (DI 12)	24 822,02	0,00	24 822,02	24 822,02	0,00	0,00	0,00
2010P101E54 Participation fonct. des CIO (DI 15)	828,14	0,00	828,14	828,14	0,00	0,00	0,00
2010P102E09 Participation fonct. du CDDP (DI 06)	7 562,57	0,00	7 562,57	7 562,57	0,00	0,00	0,00
2010P102E10 Participation fonct. du CDDP (DI 07)	6 835,87	0,00	6 835,87	6 835,87	0,00	0,00	0,00
2010P102E12 Participation fonct. du CDDP (DI 09)	7 885,35	0,00	7 885,35	7 885,35	0,00	0,00	0,00
2010P102E13 Participation fonct. du CDDP (DI 10)	2 930,20	0,00	2 930,20	2 930,20	0,00	0,00	0,00
2010P102E15 Participation fonct. du CDDP (DI 12)	6 847,70	0,00	6 847,70	6 847,70	0,00	0,00	0,00
2010P102E38 Participation fonct. du CDDP (DI 15)	5 609,86	0,00	5 609,86	5 609,86	0,00	0,00	0,00
2010P102E34 Participation. fonct. du CDDP (DI 13)	7 412,88	0,00	7 412,88	7 412,88	0,00	0,00	0,00
2010P102E37 Participation. fonct. du CDDP (DI 14)	6 942,72	0,00	6 942,72	6 942,72	0,00	0,00	0,00
2010P136E15 Patrimoine monumental (DI 05)	352 347,00	0,00	352 347,00	352 347,00	0,00	0,00	0,00
2010P136E40 Patrimoine monumental (DI 06)	1 167 186,61	0,00	1 167 186,61	1 167 186,61	0,00	0,00	0,00
2010P136E43 Patrimoine monumental (DI 08)	725 551,00	0,00	725 551,00	725 551,00	0,00	0,00	0,00
2010P136E19 Patrimoine monumental (DI 09)	15 300,00	0,00	15 300,00	15 300,00	0,00	0,00	0,00
2010P136E45 Patrimoine monumental (DI 10)	624 998,00	0,00	624 998,00	624 998,00	0,00	0,00	0,00
2010P136E46 Patrimoine monumental (DI 11)	992 932,00	0,00	992 932,00	992 932,00	0,00	0,00	0,00
2010P136E47 Patrimoine monumental (DI 12)	1 050 637,00	0,00	1 050 637,00	1 028 474,00	3 503,00	0,00	0,00
2010P136E57 Patrimoine monumental (DI 13)	813 332,00	0,00	813 332,00	784 673,00	15 699,00	0,00	0,00
2010P136E60 Patrimoine monumental (DI 14)	578 709,00	0,00	578 709,00	535 953,00	9 612,00	0,00	0,00
2010P136E66 Patrimoine monumental (DI 2015)	409 455,00	0,00	409 455,00	242 010,00	130 600,00	0,00	36 845,00
2010P136E68 Patrimoine monumental (DI 2016)	430 000,00	0,00	430 000,00	87 016,00	202 070,00	66 528,00	0,00
2010P136E72 Patrimoine monumental (DI17)	830 000,00	0,00	830 000,00	22 528,00	135 000,00	238 472,00	400 000,00
2010P136E76 Patrimoine monumental (DI18)	0,00	847 000,00	847 000,00	0,00	112 000,00	265 000,00	470 000,00
2010P136E20 Patrimoine monumental privé (DI 10)	31 832,00	0,00	31 832,00	31 832,00	0,00	0,00	0,00
2010P136E21 Patrimoine monumental privé (DI 11)	72 611,00	0,00	72 611,00	72 611,00	0,00	0,00	0,00
2010P136E42 Patrimoine monumental public (DI 07)	1 778 258,99	0,00	1 778 258,99	1 681 088,99	0,00	0,00	0,00
2010P136E48 Patrimoine monumental public (DI 09)	778 545,00	0,00	778 545,00	778 545,00	0,00	0,00	0,00
2010P136E18 Patrimoine monumental(DI 08)	22 724,00	0,00	22 724,00	22 724,00	0,00	0,00	0,00
2010P040E11 Plan de déplacement urbain (DI 05)	999 999,99	0,00	999 999,99	999 999,99	0,00	0,00	0,00
2010P040E15 Plan de déplacement urbain (DI 06)	74 354,36	0,00	74 354,36	74 354,36	0,00	0,00	0,00

N° ou intitulé de l'AP	Montant des AP			Montant des CP			
	Pour mémoire AP votée y compris ajustement	Révision de l'exercice N	Total cumulé (toutes les délibérations y compris pour N)	Crédits de paiement antérieurs (réalisations cumulées au 01/01/N) (1)	Crédits de paiement ouverts au titre de l'exercice N (2)	Restes à financer de l'exercice N+1	Restes à financer (exercices au-delà de N+1)
2010P040E17 Plan de déplacement urbain (DI 07)	178 074,50	0,00	178 074,50	178 074,50	0,00	0,00	0,00
2010P040E10 Plan de déplacement urbain (DI 08)	1 264 758,62	0,00	1 264 758,62	1 264 758,62	0,00	0,00	0,00
2010P040E09 Plan de déplacement urbain (DI 09)	15 280,67	0,00	15 280,67	15 280,67	0,00	0,00	0,00
2010P040E08 Plan de déplacement urbain (DI 10)	624 818,81	0,00	624 818,81	624 818,81	0,00	0,00	0,00
2010P040E05 Plan de déplacement urbain (DI 12)	153 873,00	0,00	153 873,00	5 709,00	13 431,00	102 414,00	0,00
2010P040E27 Plan de déplacement urbain (DI 13)	458 417,00	0,00	458 417,00	0,00	237 778,00	0,00	0,00
2010P040E28 Plan de déplacement urbain (DI14)	771 000,00	0,00	771 000,00	686 567,45	20 661,20	17 239,67	0,00
2010P040E29 Plan de déplacement urbain (DI15)	700 000,00	0,00	700 000,00	117 274,52	245 692,38	321 490,10	0,00
2010P040E32 Plan de déplacement urbain (DI16)	2 795 000,00	0,00	2 795 000,00	291 575,70	844 283,06	795 341,53	763 000,00
2010P040E33 Plan de déplacement urbain (DI17)	700 000,00	0,00	700 000,00	0,00	115 000,00	235 000,00	350 000,00
2010P040E35 Plan de déplacement urbain (DI18)	0,00	1 000 000,00	1 000 000,00	0,00	55 000,00	85 000,00	860 000,00
2010P118E04 Plateau de BRIE cinéma (DI 05)	1 394 348,00	0,00	1 394 348,00	1 394 348,00	0,00	0,00	0,00
2010P034E52 Point d'arrêt (DI18)	0,00	200 000,00	200 000,00	0,00	25 000,00	100 000,00	75 000,00
2010P034E04 Points d'arrêt (DI 07)	97 823,28	0,00	97 823,28	97 823,28	0,00	0,00	0,00
2010P034E22 Points d'arrêt (DI 11)	279 286,87	0,00	279 286,87	279 286,87	0,00	0,00	0,00
2010P034E48 Points d'arrêt (DI 17)	39 000,00	0,00	39 000,00	7 615,20	23 600,00	0,00	0,00
2010P034E35 Points d'arrêt (DI14)	72 871,60	0,00	72 871,60	72 871,60	0,00	0,00	0,00
2010P034E39 Points d'arrêt (DI15)	15 912,00	0,00	15 912,00	15 912,00	0,00	0,00	0,00
2010P034E45 Points d'arrêt (DI16)	1 200 000,00	0,00	1 200 000,00	33 276,08	208 934,59	427 789,33	530 000,00
2010P011E35 Promotion du Tourisme (DI 2015)	194 946,64	0,00	194 946,64	194 946,64	0,00	0,00	0,00
2010P011E06 Promotion du tourisme (DI 04)	62 210,00	0,00	62 210,00	62 210,00	0,00	0,00	0,00
2010P011E07 Promotion du tourisme (DI 05)	40 000,00	0,00	40 000,00	40 000,00	0,00	0,00	0,00
2010P011E08 Promotion du tourisme (DI 06)	48 000,00	0,00	48 000,00	48 000,00	0,00	0,00	0,00
2010P011E09 Promotion du tourisme (DI 07)	80 118,00	0,00	80 118,00	80 118,00	0,00	0,00	0,00
2010P011E10 Promotion du tourisme (DI 08)	33 546,00	0,00	33 546,00	33 546,00	0,00	0,00	0,00
2010P011E11 Promotion du tourisme (DI 09)	35 891,25	0,00	35 891,25	35 891,25	0,00	0,00	0,00
2010P011E12 Promotion du tourisme (DI 10)	48 900,00	0,00	48 900,00	48 900,00	0,00	0,00	0,00
2010P011E13 Promotion du tourisme (DI 11)	61 000,00	0,00	61 000,00	61 000,00	0,00	0,00	0,00
2010P011E14 Promotion du tourisme (DI 12)	59 000,00	0,00	59 000,00	59 000,00	0,00	0,00	0,00
2010P011E32 Promotion du tourisme (DI 2014)	30 000,00	0,00	30 000,00	30 000,00	0,00	0,00	0,00
2010P136E74 Provins patrimoine remarquable (DI17)	600 000,00	0,00	600 000,00	50 000,00	150 000,00	200 000,00	200 000,00
2010P105E01 Pôles de compétitivité - labo (DI 06)	931 367,18	0,00	931 367,18	931 367,18	0,00	0,00	0,00
2010P010E02 Pôles touristiques régionaux (DI 04)	58 870,00	0,00	58 870,00	58 870,00	0,00	0,00	0,00
2010P010E03 Pôles touristiques régionaux (DI 05)	35 427,09	0,00	35 427,09	35 427,09	0,00	0,00	0,00
2010P010E04 Pôles touristiques régionaux (DI 06)	120 000,00	0,00	120 000,00	120 000,00	0,00	0,00	0,00
2010P010E05 Pôles touristiques régionaux (DI 07)	427 691,37	0,00	427 691,37	427 691,37	0,00	0,00	0,00
2010P010E06 Pôles touristiques régionaux (DI 08)	720 716,96	0,00	720 716,96	720 716,96	0,00	0,00	0,00
2010P010E07 Pôles touristiques régionaux (DI 09)	719 896,12	0,00	719 896,12	719 896,12	0,00	0,00	0,00

N° ou intitulé de l'AP	Montant des AP			Montant des CP			
	Pour mémoire AP votée y compris ajustement	Révision de l'exercice N	Total cumulé (toutes les délibérations y compris pour N)	Crédits de paiement antérieurs (réalisations cumulées au 01/01/N) (1)	Crédits de paiement ouverts au titre de l'exercice N (2)	Restes à financer de l'exercice N+1	Restes à financer (exercices au-delà de N+1)
2010P010E08 Pôles touristiques régionaux (DI 10)	685 266,64	0,00	685 266,64	685 266,64	0,00	0,00	0,00
2010P010E09 Pôles touristiques régionaux (DI 11)	441 498,39	0,00	441 498,39	441 498,39	0,00	0,00	0,00
2010P010E25 Pôles touristiques régionaux (DI 2013)	292 610,00	0,00	292 610,00	280 658,07	4 763,93	0,00	0,00
2010P078E12 Raccorder les pôles (DI 02)	31 824 490,00	0,00	31 824 490,00	29 808 409,41	381 404,04	834 125,75	800 000,00
2010P094E17 Restauration scolaire (DI 05)	411 268,06	0,00	411 268,06	411 268,06	0,00	0,00	0,00
2010P094E18 Restauration scolaire (DI 06)	658 676,47	0,00	658 676,47	658 676,47	0,00	0,00	0,00
2010P094E19 Restauration scolaire (DI 07)	667 268,81	0,00	667 268,81	667 268,81	0,00	0,00	0,00
2010P094E20 Restauration scolaire (DI 08)	1 032 188,27	0,00	1 032 188,27	1 032 188,27	0,00	0,00	0,00
2010P094E21 Restauration scolaire (DI 09)	921 067,29	0,00	921 067,29	921 067,29	0,00	0,00	0,00
2010P094E22 Restauration scolaire (DI 10)	1 032 207,16	0,00	1 032 207,16	1 032 207,16	0,00	0,00	0,00
2010P094E23 Restauration scolaire (DI 11)	1 234 455,45	0,00	1 234 455,45	1 234 455,45	0,00	0,00	0,00
2010P094E24 Restauration scolaire (DI 12)	996 274,96	0,00	996 274,96	996 274,96	0,00	0,00	0,00
2010P094E39 Restauration scolaire (DI 13)	1 166 977,31	0,00	1 166 977,31	1 166 977,31	0,00	0,00	0,00
2010P094E49 Restauration scolaire (DI 14)	1 183 234,80	0,00	1 183 234,80	1 183 234,80	0,00	0,00	0,00
2010P094E73 Restauration scolaire (DI 18)	0,00	1 275 000,00	1 275 000,00	0,00	1 275 000,00	0,00	0,00
2010P223E04 Santé (DI 06)	1 112,22	0,00	1 112,22	1 112,22	0,00	0,00	0,00
2010P223E05 Santé (DI 07)	98,00	0,00	98,00	98,00	0,00	0,00	0,00
2010P223E06 Santé (DI 08)	13 161,19	0,00	13 161,19	13 161,19	0,00	0,00	0,00
2010P223E07 Santé (DI 09)	102 125,19	0,00	102 125,19	102 125,19	0,00	0,00	0,00
2010P223E08 Santé (DI 10)	145 704,45	0,00	145 704,45	145 704,45	0,00	0,00	0,00
2010P223E09 Santé (DI 11)	86 746,43	0,00	86 746,43	86 746,43	0,00	0,00	0,00
2010P223E10 Santé (DI 12)	66 330,08	0,00	66 330,08	66 330,08	0,00	0,00	0,00
2010P223E33 Santé (DI 2013)	104 966,10	0,00	104 966,10	104 966,10	0,00	0,00	0,00
2010P223E35 Santé (DI 2014)	80 050,51	0,00	80 050,51	80 050,51	0,00	0,00	0,00
2010P223E42 Santé (DI 2015)	103 219,18	0,00	103 219,18	102 369,18	0,00	0,00	0,00
2010P223E46 Santé (DI 2016)	103 963,34	0,00	103 963,34	103 837,34	0,00	0,00	0,00
2010P223E55 Santé (DI 2018)	0,00	115 000,00	115 000,00	0,00	115 000,00	0,00	0,00
2010P012E08 Schéma départemental du Tourisme (DI 2013)	99 219,00	0,00	99 219,00	99 219,00	0,00	0,00	0,00
2010P229E04 Services dép. - construc. (DI 02)	436 896,00	0,00	436 896,00	436 896,00	0,00	0,00	0,00
2010P085E15 Signalisation (DI 13)	300 000,00	0,00	300 000,00	300 000,00	0,00	0,00	0,00
2010P085E16 Signalisation (DI 14)	300 000,00	0,00	300 000,00	300 000,00	0,00	0,00	0,00
2010P085E18 Signalisation (DI 15)	300 000,00	0,00	300 000,00	299 827,51	0,00	172,49	0,00
2010P085E19 Signalisation (DI 16)	300 000,00	0,00	300 000,00	299 999,95	0,00	0,00	0,00
2010P085E20 Signalisation (DI17)	600 000,00	0,00	600 000,00	268 566,55	277 290,31	54 143,14	0,00
2010P085E21 Signalisation (DI18)	0,00	600 000,00	600 000,00	0,00	500 000,00	100 000,00	0,00
2010P241E17 Solidarité - Acq. cessions (DI16)	452 626,78	0,00	452 626,78	452 626,78	0,00	0,00	0,00
2010P241E10 Solidarité - acq. cessions (DI 06)	5 325 770,00	0,00	5 325 770,00	5 325 770,00	0,00	0,00	0,00
2010P241E13 Solidarité - acq. cessions (DI 10)	600 600,00	0,00	600 600,00	600 600,00	0,00	0,00	0,00

N° ou intitulé de l'AP	Montant des AP			Montant des CP			
	Pour mémoire AP votée y compris ajustement	Révision de l'exercice N	Total cumulé (toutes les délibérations y compris pour N)	Crédits de paiement antérieurs (réalisations cumulées au 01/01/N) (1)	Crédits de paiement ouverts au titre de l'exercice N (2)	Restes à financer de l'exercice N+1	Restes à financer (exercices au-delà de N+1)
2010P233E06 Solidarité - construction (DI 05)	464 966,14	0,00	464 966,14	464 966,14	0,00	0,00	0,00
2010P233E07 Solidarité - construction (DI 06)	1 540 681,53	0,00	1 540 681,53	1 497 112,85	16 538,25	25 116,84	1 837,58
2010P233E08 Solidarité - construction (DI 11)	6 350 000,00	0,00	6 350 000,00	6 022 748,58	40 533,18	0,00	286 718,24
2010P233E19 Solidarité - construction (DI 14)	1 299 748,32	0,00	1 299 748,32	983 724,41	18 828,00	175 092,00	122 103,91
2010P233E31 Solidarité - construction (DI 18)	0,00	750 000,00	750 000,00	0,00	500 000,00	225 000,00	25 000,00
2010P234E13 Solidarité - entr. gross. rép. (DI 05)	835 021,84	0,00	835 021,84	835 021,84	0,00	0,00	0,00
2010P234E14 Solidarité - entr. gross. rép. (DI 06)	692 267,85	0,00	692 267,85	692 267,85	0,00	0,00	0,00
2010P234E15 Solidarité - entr. gross. rép. (DI 08)	1 444 027,08	0,00	1 444 027,08	1 444 027,08	0,00	0,00	0,00
2010P234E16 Solidarité - entr. gross. rép. (DI 09)	649 394,01	0,00	649 394,01	648 746,83	647,18	0,00	0,00
2010P234E17 Solidarité - entr. gross. rép. (DI 10)	718 141,21	0,00	718 141,21	698 162,33	1 000,00	17 212,19	1 766,69
2010P234E18 Solidarité - entr. gross. rép. (DI 11)	1 061 338,48	0,00	1 061 338,48	929 783,74	88 862,86	42 691,88	0,00
2010P234E19 Solidarité - entr. gross. rép. (DI 12)	669 799,88	0,00	669 799,88	543 852,08	15 000,00	110 947,80	0,00
2010P234E39 Solidarité - entr. gross. rép. (DI 13)	1 315 194,76	0,00	1 315 194,76	929 230,63	212 662,62	114 805,75	58 495,76
2010P234E42 Solidarité - entr. gross. rép. (DI 14)	1 362 800,00	0,00	1 362 800,00	768 216,15	212 312,11	146 642,27	235 629,47
2010P234E46 Solidarité - entr. gross. rép. (DI 15)	1 502 450,47	0,00	1 502 450,47	1 106 642,02	216 881,16	112 723,07	66 204,22
2010P234E49 Solidarité - entr. gross. rép. (DI 16)	699 000,00	0,00	699 000,00	271 172,59	252 225,96	65 470,88	110 130,57
2010P234E51 Solidarité - entr. gross. rép. (DI 17)	689 000,00	0,00	689 000,00	116 521,26	317 631,16	132 433,19	122 414,39
2010P234E52 Solidarité - entr. gross. rép. (DI 18)	0,00	856 500,00	856 500,00	0,00	317 250,00	342 500,00	196 750,00
2010P003E36 Soutien divers partenariats (DI17)	604 500,00	0,00	604 500,00	0,00	206 043,00	144 198,00	231 759,00
2010P003E12 Soutien dév. loc. div. parten. (DI 05)	855 640,00	0,00	855 640,00	855 640,00	0,00	0,00	0,00
2010P003E14 Soutien dév. loc. div. parten. (DI 09)	20 000,00	0,00	20 000,00	20 000,00	0,00	0,00	0,00
2010P157E51 Sub/participations accueil petite enfance (DI16)	189 000,00	0,00	189 000,00	27 000,00	0,00	0,00	0,00
2010P157E02 Subv. partic. acc. pte enfance (DI 08)	499 187,42	0,00	499 187,42	499 187,42	0,00	0,00	0,00
2010P157E03 Subv. partic. acc. pte enfance (DI 09)	345 935,89	0,00	345 935,89	345 935,89	0,00	0,00	0,00
2010P157E04 Subv. partic. acc. pte enfance (DI 10)	463 070,00	0,00	463 070,00	463 070,00	0,00	0,00	0,00
2010P157E05 Subv. partic. acc. pte enfance (DI 11)	182 600,00	0,00	182 600,00	182 600,00	0,00	0,00	0,00
2010P157E33 Subvention d'équipement modes d'accueil (DI 2012)	143 100,00	0,00	143 100,00	143 100,00	0,00	0,00	0,00
2010P157E37 Subvention d'équipement modes d'accueil (DI 2013)	243 000,00	0,00	243 000,00	243 000,00	0,00	0,00	0,00
2010P157E41 Subvention et participations accueil petite enfance (DI14)	27 000,00	0,00	27 000,00	27 000,00	0,00	0,00	0,00
2010P157E48 Subvention et participations accueil petite enfance (DI15)	297 100,00	0,00	297 100,00	297 100,00	0,00	0,00	0,00
2010P230E10 Svces dép. - entr. gross. rép. (DI 06)	476 220,87	0,00	476 220,87	476 220,87	0,00	0,00	0,00
2010P230E11 Svces dép. - entr. gross. rép. (DI 07)	1 059 819,49	0,00	1 059 819,49	1 059 819,49	0,00	0,00	0,00
2010P230E12 Svces dép. - entr. gross. rép. (DI 08)	1 360 523,65	0,00	1 360 523,65	1 346 124,64	2,29	14 396,72	0,00
2010P230E13 Svces dép. - entr. gross. rép. (DI 09)	1 580 255,57	0,00	1 580 255,57	1 580 255,57	0,00	0,00	0,00
2010P230E14 Svces dép. - entr. gross. rép. (DI 10)	2 995 049,92	0,00	2 995 049,92	2 967 979,71	23 222,40	3 847,81	0,00
2010P230E15 Svces dép. - entr. gross. rép. (DI 11)	2 749 652,72	0,00	2 749 652,72	2 617 176,61	81 000,00	42 476,11	9 000,00
2010P230E16 Svces dép. - entr. gross. rép. (DI 12)	3 015 891,56	0,00	3 015 891,56	2 568 301,64	193 498,29	219 591,61	34 500,02
2010P230E54 Svces dép. - entr. gross. rép. (DI 13)	2 732 849,81	0,00	2 732 849,81	2 327 058,96	99 858,78	165 509,02	140 423,05

N° ou intitulé de l'AP	Montant des AP			Montant des CP			
	Pour mémoire AP votée y compris ajustement	Révision de l'exercice N	Total cumulé (toutes les délibérations y compris pour N)	Crédits de paiement antérieurs (réalisations cumulées au 01/01/N) (1)	Crédits de paiement ouverts au titre de l'exercice N (2)	Restes à financer de l'exercice N+1	Restes à financer (exercices au-delà de N+1)
2010P230E58 Svces dép. - entr. gross. rép. (DI 14)	1 959 821,34	0,00	1 959 821,34	1 283 779,86	216 638,34	288 673,50	170 729,64
2010P230E60 Svces dép. - entr. gross. rép. (DI 15)	2 498 000,00	0,00	2 498 000,00	884 782,05	482 362,55	405 072,58	705 782,82
2010P230E63 Svces dép. - entr. gross. rép. (DI 16)	5 618 900,00	0,00	5 618 900,00	815 383,48	759 560,11	957 048,34	3 082 905,72
2010P230E68 Svces dép. - entr. gross. rép. (DI 17)	2 306 500,00	0,00	2 306 500,00	337 962,31	555 496,07	653 897,48	755 516,07
2010P230E71 Svces dép. - entr. gross. rép. (DI 18)	0,00	2 658 000,00	2 658 000,00	0,00	583 600,00	893 300,00	1 181 100,00
2010P252E06 Syst. d'info. géographique (DI 08)	12 509,66	0,00	12 509,66	12 509,66	0,00	0,00	0,00
2010P252E07 Syst. d'info. géographique (DI 09)	44 875,59	0,00	44 875,59	44 875,59	0,00	0,00	0,00
2010P252E08 Syst. d'info. géographique (DI 10)	162 992,24	0,00	162 992,24	162 992,24	0,00	0,00	0,00
2010P252E30 Système d'information géographique (DI 15)	214 557,24	0,00	214 557,24	178 892,04	0,00	0,00	0,00
2010P013E01 Tourisme social (DI 07)	22 645,20	0,00	22 645,20	22 645,20	0,00	0,00	0,00
2010P013E02 Tourisme social (DI 08)	46 501,00	0,00	46 501,00	46 501,00	0,00	0,00	0,00
2010P013E03 Tourisme social (DI 09)	33 234,00	0,00	33 234,00	33 234,00	0,00	0,00	0,00
2010P013E04 Tourisme social (DI 10)	30 771,81	0,00	30 771,81	30 771,81	0,00	0,00	0,00
2010P013E05 Tourisme social (DI 11)	40 139,42	0,00	40 139,42	35 954,42	0,00	0,00	0,00
2010P013E06 Tourisme social (DI 12)	24 989,56	0,00	24 989,56	24 989,56	0,00	0,00	0,00
2010P141E02 Traitement conserv. collect. (DI 10)	9 010,39	0,00	9 010,39	9 010,39	0,00	0,00	0,00
2010P137E20 Valorisation du patrimoine (DI 08)	93 873,05	0,00	93 873,05	93 873,05	0,00	0,00	0,00
2010P137E21 Valorisation du patrimoine (DI 10)	250 000,00	0,00	250 000,00	250 000,00	0,00	0,00	0,00
2010P137E43 Valorisation du patrimoine (DI 2013)	20 000,00	0,00	20 000,00	0,00	0,00	20 000,00	0,00
2010P243E27 Voirie - Acqu.Cessions (DI15)	258 217,91	0,00	258 217,91	258 217,91	0,00	0,00	0,00
2010P243E06 Voirie - acq. cessions (DI 06)	1 417 262,88	0,00	1 417 262,88	1 417 262,88	0,00	0,00	0,00
2010P243E07 Voirie - acq. cessions (DI 08)	135 342,87	0,00	135 342,87	135 342,87	0,00	0,00	0,00
2010P231E03 Voirie - construction (DI 08)	1 199 391,79	0,00	1 199 391,79	1 199 391,77	0,00	0,00	0,00
2010P231E04 Voirie - construction (DI 09)	1 568 346,92	0,00	1 568 346,92	1 568 346,92	0,00	0,00	0,00
2010P231E05 Voirie - construction (DI 10)	1 295 417,73	0,00	1 295 417,73	1 295 417,73	0,00	0,00	0,00
2010P231E07 Voirie - construction (DI 12)	911 835,15	0,00	911 835,15	911 835,15	0,00	0,00	0,00
2010P231E11 Voirie - construction (DI 13)	223 745,77	0,00	223 745,77	223 745,77	0,00	0,00	0,00
2010P231E12 Voirie - construction (DI 14)	1 462 981,07	0,00	1 462 981,07	1 411 478,45	43 701,83	1 215,18	6 585,61
2010P231E13 Voirie - construction (DI 17)	2 589 543,20	0,00	2 589 543,20	0,00	549 000,00	60 000,00	1 980 543,20
2010P232E17 Voirie - entr. gross. rép. (DI 06)	1 030 735,39	0,00	1 030 735,39	1 030 735,39	0,00	0,00	0,00
2010P232E09 Voirie - entr. gross. rép. (DI 07)	1 453 526,28	0,00	1 453 526,28	1 453 526,28	0,00	0,00	0,00
2010P232E18 Voirie - entr. gross. rép. (DI 08)	440 109,21	0,00	440 109,21	416 114,77	1 647,64	17 507,57	0,00
2010P232E19 Voirie - entr. gross. rép. (DI 09)	793 522,95	0,00	793 522,95	778 522,95	0,00	3 717,23	0,00
2010P232E20 Voirie - entr. gross. rép. (DI 10)	507 400,14	0,00	507 400,14	507 400,14	0,00	0,00	0,00
2010P232E21 Voirie - entr. gross. rép. (DI 11)	659 658,79	0,00	659 658,79	641 600,62	11 378,19	6 679,98	0,00
2010P232E22 Voirie - entr. gross. rép. (DI 12)	777 600,00	0,00	777 600,00	435 780,74	3 622,07	335 356,40	2 840,79
2010P232E28 Voirie - entr. gross. rép. (DI 13)	442 500,00	0,00	442 500,00	301 931,73	72 000,00	57 049,54	11 518,73
2010P232E29 Voirie - entr. gross. rép. (DI 14)	794 500,00	0,00	794 500,00	645 328,65	73 800,00	67 371,35	8 000,00

N° ou intitulé de l'AP	Montant des AP			Montant des CP			
	Pour mémoire AP votée y compris ajustement	Révision de l'exercice N	Total cumulé (toutes les délibérations y compris pour N)	Crédits de paiement antérieurs (réalisations cumulées au 01/01/N) (1)	Crédits de paiement ouverts au titre de l'exercice N (2)	Restes à financer de l'exercice N+1	Restes à financer (exercices au-delà de N+1)
2010P232E31 Voirie - entr. gross. rép. (DI 15)	648 500,00	0,00	648 500,00	318 806,77	94 500,00	181 730,73	53 462,50
2010P232E34 Voirie - entr. gross. rép. (DI 16)	806 500,00	0,00	806 500,00	307 695,40	85 305,99	199 009,44	214 489,17
2010P232E36 Voirie - entr. gross. rép. (DI 17)	715 000,00	0,00	715 000,00	200 539,46	180 000,00	153 443,62	170 000,00
2010P232E37 Voirie - entr. gross. rép. (DI 18)	0,00	760 000,00	760 000,00	0,00	193 500,00	295 000,00	271 500,00
2010P243E34 Voirie acquisitions et cessions (DI 18)	0,00	100 000,00	100 000,00	0,00	100 000,00	0,00	0,00
2010P010E30 développement touristique territorial (DI 2015)	255 770,00	0,00	255 770,00	211 775,70	11 432,16	0,00	0,00
2010P086E55 entretien et grosses rép (DI13)	22 086 062,00	0,00	22 086 062,00	21 470 239,93	362 876,06	193 937,36	56 701,76
2010P086E66 entretien et grosses rép (DI14)	19 889 333,46	0,00	19 889 333,46	17 791 720,38	570 550,10	1 281 847,64	242 573,71
2010P086E69 entretien et grosses rép (DI15)	20 138 513,66	0,00	20 138 513,66	18 010 696,36	792 556,56	1 263 167,55	72 093,19
2010P086E75 entretien et grosses réparations (DI17)	35 299 756,25	0,00	35 299 756,25	18 886 321,71	6 066 280,76	4 822 239,25	5 421 800,56
2010P086E81 entretien et grosses réparations (DI18)	0,00	29 787 480,00	29 787 480,00	0,00	11 677 550,00	8 803 130,00	9 306 800,00
2010P008E51 hébergement touristique (DI2015)	118 094,00	0,00	118 094,00	109 694,00	4 900,00	1 699,58	0,00
2010P255E62 matériel et mobilier (DI18)	0,00	314 000,00	314 000,00	0,00	309 000,00	5 000,00	0,00

(1) Il s'agit des réalisations effectives correspondant aux mandats émis.

(2) Il s'agit du montant prévu initialement par l'échéancier corrigé des révisions.

IV – ANNEXES	IV
ENGAGEMENTS HORS BILAN – AUTORISATIONS D'ENGAGEMENT	C8

SITUATION DES AUTORISATIONS D'ENGAGEMENT ET CREDITS DE PAIEMENT

N° ou intitulé de l'AE	Montant des AE			Montant des CP			
	Pour mémoire AE votée y compris ajustement	Révision de l'exercice N	Total cumulé (toutes les délibérations y compris pour N)	Crédits de paiement antérieurs (réalisations cumulées au 01/01/N) (1)	Crédits de paiement ouverts au titre de l'exercice N (2)	Restes à financer de l'exercice N+1	Restes à financer (exercices au-delà de N+1)
TOTAL	107 833 555,08	6 457 726,00	114 291 281,08	101 819 312,84	6 724 901,94	3 714 492,53	811 346,85
2010P180E43 Accompagnement et évaluation TNS RSA (AE16)	230 000,00	0,00	230 000,00	175 520,00	0,00	0,00	0,00
2010P180E47 Accompagnement et évaluation TNS RSA (AE17)	400 000,00	0,00	400 000,00	9 320,00	200 000,00	100 000,00	0,00
2010P180E51 Accompagnement et évaluation TNS RSA (AE18)	0,00	400 000,00	400 000,00	0,00	0,00	270 000,00	130 000,00
2010P182E23 Accompagnement vers l'emploi (AE17)	1 914 000,00	0,00	1 914 000,00	1 196 000,00	718 000,00	0,00	0,00
2010P182E01 Accompagnement vers l'emploi AE (DF 10)	2 690 464,00	0,00	2 690 464,00	2 690 464,00	0,00	0,00	0,00
2010P182E03 Accompagnement vers l'emploi AE (DF 11)	5 750 954,00	0,00	5 750 954,00	5 750 954,00	0,00	0,00	0,00
2010P182E10 Accompagnement vers l'emploi AE (DF12)	1 910 812,10	0,00	1 910 812,10	1 910 812,10	0,00	0,00	0,00
2010P182E12 Accompagnement vers l'emploi AE (DF13)	3 082 055,00	0,00	3 082 055,00	3 082 055,00	0,00	0,00	0,00
2010P182E15 Accompagnement vers l'emploi AE (DF14)	2 646 584,71	0,00	2 646 584,71	2 646 584,71	0,00	0,00	0,00
2010P182E17 Accompagnement vers l'emploi AE (DF15)	2 804 688,68	0,00	2 804 688,68	2 804 688,68	0,00	0,00	0,00
2010P182E21 Accompagnement vers l'emploi AE (DF16)	1 732 000,00	0,00	1 732 000,00	1 731 878,35	0,00	0,00	0,00
2010P071E51 Acqu Foncière AE2014	100 000,00	0,00	100 000,00	50 556,89	10 000,00	11 458,18	0,00
2010P181E28 Act insertion activité éco AE (DF13)	2 241 966,00	0,00	2 241 966,00	2 241 966,00	0,00	0,00	0,00
2010P184E12 Act. insert. soc. médico-soc. AE (DF 07)	816 901,93	0,00	816 901,93	816 901,93	0,00	0,00	0,00
2010P184E11 Act. insert. soc. médico-soc. AE (DF 08)	858 225,59	0,00	858 225,59	858 225,59	0,00	0,00	0,00
2010P184E08 Act. insert. soc. médico-soc. AE (DF 09)	548 312,97	0,00	548 312,97	548 312,97	0,00	0,00	0,00
2010P184E05 Act. insert. soc. médico-soc. AE (DF 10)	623 888,82	0,00	623 888,82	623 888,82	0,00	0,00	0,00
2010P188E16 Act. insertion par le logement AE (DF 10)	514 300,00	0,00	514 300,00	514 300,00	0,00	0,00	0,00
2010P188E34 Act. insertion par le logement AE (DF 11)	552 654,00	0,00	552 654,00	552 654,00	0,00	0,00	0,00
2010P188E44 Act. insertion par le logement AE (DF 13)	432 941,98	0,00	432 941,98	432 941,98	0,00	0,00	0,00
2010P188E57 Act. insertion par le logement AE (DF 17)	21 772,28	0,00	21 772,28	8 423,08	6 767,50	0,00	0,00
2010P188E59 Act. insertion par le logement AE (DF18)	0,00	10 000,00	10 000,00	0,00	0,00	10 000,00	0,00
2010P188E10 Act. insertion par le logt GDV AE (DF 10)	53 753,90	0,00	53 753,90	53 753,90	0,00	0,00	0,00
2010P188E35 Act. insertion par le logt GDV AE (DF 11)	14 080,00	0,00	14 080,00	14 080,00	0,00	0,00	0,00
2010P180E04 Act. insertion pro. et form. AE (DF 07)	3 485 577,89	0,00	3 485 577,89	3 485 577,89	0,00	0,00	0,00
2010P180E03 Act. insertion pro. et form. AE (DF 08)	7 348 274,63	0,00	7 348 274,63	7 348 274,63	0,00	0,00	0,00
2010P180E08 Act. insertion pro. et form. AE (DF 09)	36 000,00	0,00	36 000,00	36 000,00	0,00	0,00	0,00

N° ou intitulé de l'AE	Montant des AE			Montant des CP			
	Pour mémoire AE votée y compris ajustement	Révision de l'exercice N	Total cumulé (toutes les délibérations y compris pour N)	Crédits de paiement antérieurs (réalisations cumulées au 01/01/N) (1)	Crédits de paiement ouverts au titre de l'exercice N (2)	Restes à financer de l'exercice N+1	Restes à financer (exercices au-delà de N+1)
2010P180E09 Act. insertion pro. et form. AE (DF 10)	2 039 945,80	0,00	2 039 945,80	2 039 945,80	0,00	0,00	0,00
2010P180E24 Act. insertion pro. et form. AE (DF 11)	2 061 302,00	0,00	2 061 302,00	2 061 302,00	0,00	0,00	0,00
2010P180E27 Act. insertion pro. et form. AE (DF 12)	2 171 613,00	0,00	2 171 613,00	2 171 613,00	0,00	0,00	0,00
2010P180E29 Act. insertion pro. et form. AE (DF 13)	2 068 319,80	0,00	2 068 319,80	2 068 319,80	0,00	0,00	0,00
2010P180E31 Act. insertion pro. et form. AE (DF 14)	2 089 505,41	0,00	2 089 505,41	2 089 505,41	0,00	0,00	0,00
2010P180E33 Act. insertion pro. et form. AE (DF15)	1 797 880,18	0,00	1 797 880,18	1 797 880,18	0,00	0,00	0,00
2010P181E02 Act. insertion retour act. éco AE (DF 09)	6 391 548,76	0,00	6 391 548,76	6 391 548,76	0,00	0,00	0,00
2010P181E03 Act. insertion retour act. éco AE (DF 10)	2 103 234,40	0,00	2 103 234,40	2 103 234,40	0,00	0,00	0,00
2010P181E21 Act. insertion retour act.éco AE (DF 11)	2 351 215,61	0,00	2 351 215,61	2 351 215,61	0,00	0,00	0,00
2010P181E25 Act. insertion retour act.éco AE (DF 12)	2 312 225,00	0,00	2 312 225,00	2 312 225,00	0,00	0,00	0,00
2010P180E37 Action Insertion pro.et form. (AE16)	2 005 874,00	0,00	2 005 874,00	1 852 073,95	0,00	0,00	0,00
2010P184E27 Actions cohésion sociale AE (DF 11)	675 572,86	0,00	675 572,86	675 572,86	0,00	0,00	0,00
2010P184E29 Actions de cohésion sociale AE (DF12)	967 983,97	0,00	967 983,97	967 983,97	0,00	0,00	0,00
2010P184E33 Actions de cohésion sociale AE (DF13)	1 061 534,69	0,00	1 061 534,69	1 061 534,69	0,00	0,00	0,00
2010P184E37 Actions de cohésion sociale AE (DF14)	961 548,50	0,00	961 548,50	961 548,50	0,00	0,00	0,00
2010P184E42 Actions de cohésion sociale AE (DF15)	885 147,69	0,00	885 147,69	883 531,65	0,00	0,00	0,00
2010P184E44 Actions de cohésion sociale AE (DF16)	767 685,65	0,00	767 685,65	766 207,70	0,00	0,00	0,00
2010P184E48 Actions de cohésion sociale AE (DF17)	92 980,00	0,00	92 980,00	1 269,50	41 490,00	0,00	0,00
2010P184E50 Actions de cohésion sociale AE (DF18)	0,00	82 980,00	82 980,00	0,00	41 490,00	41 490,00	0,00
2010P176E47 Actions extra légales en faveur des PA (AE11)	74 601,10	0,00	74 601,10	74 601,10	0,00	0,00	0,00
2010P181E30 Actions insertion activité éco AE (DF14)	2 128 236,00	0,00	2 128 236,00	2 128 236,00	0,00	0,00	0,00
2010P181E38 Actions insertion activité éco AE (DF16)	2 103 552,00	0,00	2 103 552,00	2 103 552,00	0,00	0,00	0,00
2010P181E42 Actions insertion activité éco AE (DF17)	2 143 968,00	0,00	2 143 968,00	1 521 968,00	622 000,00	0,00	0,00
2010P181E47 Actions insertion activité éco AE (DF18)	0,00	2 300 000,00	2 300 000,00	0,00	1 518 000,00	782 000,00	0,00
2010P059E59 Agriculture (AE17)	100 000,00	0,00	100 000,00	13 476,00	30 000,00	40 000,00	0,00
2010P097E06 Aire recrut. coll. AE (DF12)	42 075,28	0,00	42 075,28	42 075,28	0,00	0,00	0,00
2010P143E01 Améliorer l'accueil des P.H. AE (DF 10)	40 295,54	0,00	40 295,54	40 295,54	0,00	0,00	0,00
2010P005E33 Aménag. urbanisme, prospective AE (DF 2012)	99 387,60	0,00	99 387,60	99 387,60	0,00	0,00	0,00
2010P005E05 Aménag. urbanisme prospect. AE (DF 07)	195 055,70	0,00	195 055,70	195 055,70	0,00	0,00	0,00
2010P005E11 Aménag. urbanisme prospect. AE (DF 09)	55 335,18	0,00	55 335,18	55 335,18	0,00	0,00	0,00
2010P005E08 Aménag. urbanisme prospect. AE (DF 10)	105 158,30	0,00	105 158,30	105 158,30	0,00	0,00	0,00
2010P005E38 Aménagement, urbanisme et prospective (AE17)	225 630,00	0,00	225 630,00	34 200,00	95 630,00	0,00	0,00
2010P005E37 Aménagement, urbanisme et prospective (DF 2016)	174 937,00	0,00	174 937,00	143 191,00	18 000,00	0,00	0,00

N° ou intitulé de l'AE	Montant des AE			Montant des CP			
	Pour mémoire AE votée y compris ajustement	Révision de l'exercice N	Total cumulé (toutes les délibérations y compris pour N)	Crédits de paiement antérieurs (réalisations cumulées au 01/01/N) (1)	Crédits de paiement ouverts au titre de l'exercice N (2)	Restes à financer de l'exercice N+1	Restes à financer (exercices au-delà de N+1)
2010P005E41 Aménagement, urbanisme, prospective (AE18)	0,00	200 000,00	200 000,00	0,00	140 000,00	60 000,00	0,00
2010P005E34 Aménagt, urbanisme et prospective (DF 2013)	145 112,45	0,00	145 112,45	145 112,45	0,00	0,00	0,00
2010P132E09 Antiquités et objets d'art AE (DF 10)	51 876,52	0,00	51 876,52	51 876,52	0,00	0,00	0,00
2010P138E75 Arch. dev et valor des coll. SDA (AE13)	69 844,24	0,00	69 844,24	69 844,24	0,00	0,00	0,00
2010P138E72 Arch. dev et valor. des coll. SDA (AE12)	15 966,60	0,00	15 966,60	15 966,60	0,00	0,00	0,00
2010P138E06 Arch. dev. et valor. des coll. AE (DF 06)	154 908,49	0,00	154 908,49	154 902,24	0,00	0,00	0,00
2010P138E18 Arch. dev. et valor. des coll. AE (DF 09)	54 459,86	0,00	54 459,86	54 459,86	0,00	0,00	0,00
2010P138E66 Arch. dev. et valor. des coll. Service des publics AE (11)	119 244,38	0,00	119 244,38	119 244,38	0,00	0,00	0,00
2010P089E18 Autre - Vie des collègues (AE11)	42 200,86	0,00	42 200,86	42 200,86	0,00	0,00	0,00
2010P045E01 Autres - transports scolaires AE (AE 10)	63 238,50	0,00	63 238,50	63 238,50	0,00	0,00	0,00
2010P089E17 Autres - vie des collègues (AE10)	163 991,10	0,00	163 991,10	163 991,10	0,00	0,00	0,00
2010P200E41 Autres opérations financières AE (DF11)	327 138,73	0,00	327 138,73	327 138,73	0,00	0,00	0,00
2010P119E17 Autres- développement culturel AE 2012	55 435,19	0,00	55 435,19	55 435,19	0,00	0,00	0,00
2012P001E06 Centre Vie Ass AE (DF13)	38 754,72	0,00	38 754,72	38 754,72	0,00	0,00	0,00
2010P180E53 Clause d'insertion FSE 2017 - 2018 (AE17)	180 000,00	0,00	180 000,00	0,00	60 000,00	120 000,00	0,00
2010P065E36 Climat énergie (AE 11)	24 994,76	0,00	24 994,76	24 994,76	0,00	0,00	0,00
2010P002E38 Contrats C3D AE (DF 07)	78 984,00	0,00	78 984,00	78 984,00	0,00	0,00	0,00
2010P002E02 Contrats C3D AE (DF 09)	328 132,89	0,00	328 132,89	300 913,74	19 083,94	0,00	0,00
2010P002E42 Contrats C3D AE (DF 2010)	17 808,00	0,00	17 808,00	17 808,00	0,00	0,00	0,00
2010P002E44 Contrats C3D AE (DF 2011)	25 400,00	0,00	25 400,00	0,00	25 400,00	0,00	0,00
2010P002E23 Contrats CLAIR AE (DF 07)	2 472 834,81	0,00	2 472 834,81	2 418 285,30	1 363,64	0,00	0,00
2010P002E26 Contrats CLAIR AE (DF 10)	95 641,56	0,00	95 641,56	34 430,87	1 185,69	0,00	0,00
2010P002E43 Contrats CLAIR AE (DF 2011)	397 996,56	0,00	397 996,56	397 387,42	0,00	609,14	0,00
2010P002E52 Contrats intercommunaux (DF 2014)	231 456,00	0,00	231 456,00	231 456,00	0,00	0,00	0,00
2010P002E55 Contrats intercommunaux (DF 2015)	200 000,00	0,00	200 000,00	200 000,00	0,00	0,00	0,00
2010P002E48 Contrats intercommunaux AE (DF 2012)	163 128,14	0,00	163 128,14	140 191,77	0,00	0,00	0,00
2010P052E85 Cour d'Eau (AE 14)	144 226,03	0,00	144 226,03	144 226,03	0,00	0,00	0,00
2010P052E81 Cours d'Eau (AE 13)	160 998,82	0,00	160 998,82	160 998,82	0,00	0,00	0,00
2010P052E89 Cours d'Eau (AE 15)	139 741,96	0,00	139 741,96	139 741,96	0,00	0,00	0,00
2010P052E98 Cours d'Eau (AE17)	170 000,00	0,00	170 000,00	37 192,94	129 000,00	0,00	0,00
2010P052E103 Cours d'Eau (AE18)	0,00	170 000,00	170 000,00	0,00	57 000,00	113 000,00	0,00
2010P052E76 Cours d'eau (AE 12)	146 475,92	0,00	146 475,92	146 475,92	0,00	0,00	0,00
2010P052E94 Cours d'eau (AE 16)	188 602,79	0,00	188 602,79	176 659,59	0,00	0,00	0,00

N° ou intitulé de l'AE	Montant des AE			Montant des CP			
	Pour mémoire AE votée y compris ajustement	Révision de l'exercice N	Total cumulé (toutes les délibérations y compris pour N)	Crédits de paiement antérieurs (réalisations cumulées au 01/01/N) (1)	Crédits de paiement ouverts au titre de l'exercice N (2)	Restes à financer de l'exercice N+1	Restes à financer (exercices au-delà de N+1)
2010P052E71 Cours d'eau A.E. (DF 11)	180 641,61	0,00	180 641,61	180 641,61	0,00	0,00	0,00
2010P052E56 Cours d'eau AE (DF 09)	215 279,08	0,00	215 279,08	215 279,08	0,00	0,00	0,00
2010P052E57 Cours d'eau AE (DF 10)	155 857,55	0,00	155 857,55	155 857,55	0,00	0,00	0,00
2010P138E89 Dev et valor des collections (AE16)	69 246,64	0,00	69 246,64	61 579,96	0,00	0,00	0,00
2010P138E100 Dev et valor des collections (AE18)	0,00	70 000,00	70 000,00	0,00	35 000,00	35 000,00	0,00
2010P138E79 Dev et valor des collections Archives (AE14)	181 996,72	0,00	181 996,72	181 996,72	0,00	0,00	0,00
2010P138E85 Devel et valoris des collections (AE15)	800 000,00	0,00	800 000,00	376 230,63	200 000,00	200 000,00	1 197,69
2010P180E41 Dispositifs d'insertion (AE17)	2 394 269,00	0,00	2 394 269,00	1 914 073,41	131 720,00	270 835,21	39 063,76
2010P180E49 Dispositifs d'insertion (AE18)	0,00	2 882 346,00	2 882 346,00	0,00	1 826 626,00	1 055 720,00	0,00
2010P121E05 Dépayz'art AE (DF 2011)	1 461 412,00	0,00	1 461 412,00	1 461 412,00	0,00	0,00	0,00
2010P121E06 Dépayz'art AE (DF 2013)	123 857,76	0,00	123 857,76	123 857,76	0,00	0,00	0,00
2010P121E01 Dépayz'arts AE (DF 07)	3 637 994,70	0,00	3 637 994,70	3 637 994,70	0,00	0,00	0,00
2010P144E01 Développement des publics AE (DF 09)	80 724,00	0,00	80 724,00	80 724,00	0,00	0,00	0,00
2010P020E34 Développement du réseau AE (DF11)	240 396,00	0,00	240 396,00	240 396,00	0,00	0,00	0,00
2010P010E27 Développement touristique territorial (AE 2014)	30 000,00	0,00	30 000,00	30 000,00	0,00	0,00	0,00
2010P010E29 Développement touristique territorial (AE 2015)	48 597,00	0,00	48 597,00	48 597,00	0,00	0,00	0,00
2010P010E26 Développement touristique territorial (AE13)	84 961,20	0,00	84 961,20	71 836,20	13 125,00	0,00	0,00
2010P010E33 Développement touristique territorial (DF 2016)	40 000,00	0,00	40 000,00	19 800,00	10 000,00	0,00	0,00
2010P091E12 Equipe. et suppléance des ATTEE (AE13)	11 113,11	0,00	11 113,11	11 113,11	0,00	0,00	0,00
2010P096E20 Equipement et matériel TICE (AE12)	468 650,18	0,00	468 650,18	468 650,18	0,00	0,00	0,00
2010P096E34 Equipement et matériel TICE (AE13)	665 845,15	0,00	665 845,15	665 845,15	0,00	0,00	0,00
2010P096E37 Equipement et matériel TICE (AE14)	688 403,30	0,00	688 403,30	688 403,30	0,00	0,00	0,00
2010P096E01 Equipement et matériel TICE AE (DF 10)	114 929,62	0,00	114 929,62	114 929,62	0,00	0,00	0,00
2010P096E17 Equipement et matériel TICE AE (DF 11)	228 596,50	0,00	228 596,50	228 596,50	0,00	0,00	0,00
2010P062E27 Esp. nat sensibles - Dép. (AE 09)	135 497,01	0,00	135 497,01	135 497,01	0,00	0,00	0,00
2010P067E51 Esp. nat. sensibles - Autres (AE 15)	47 656,00	0,00	47 656,00	42 962,50	0,00	0,00	0,00
2010P067E55 Esp. nat. sensibles - Autres (AE 16)	31 807,00	0,00	31 807,00	31 807,00	0,00	0,00	0,00
2010P067E63 Esp. nat. sensibles - Autres (AE 17)	30 000,00	0,00	30 000,00	9 641,00	10 000,00	0,00	0,00
2010P067E67 Esp. nat. sensibles - Autres (AE 18)	0,00	50 000,00	50 000,00	0,00	25 000,00	25 000,00	0,00
2010P062E85 Esp. nat. sensibles - Dép (AE 12)	44 095,60	0,00	44 095,60	44 095,60	0,00	0,00	0,00
2010P062E102 Esp. nat. sensibles - Dép (AE 15)	41 000,00	0,00	41 000,00	11 145,30	15 000,00	0,00	0,00
2010P062E73 Esp. nat. sensibles - Dép. (AE 10)	100 161,90	0,00	100 161,90	100 161,90	0,00	0,00	0,00
2010P062E71 Esp. nat. sensibles - Dép. (AE 11)	194 849,76	0,00	194 849,76	194 849,76	0,00	0,00	0,00

N° ou intitulé de l'AE	Montant des AE			Montant des CP			
	Pour mémoire AE votée y compris ajustement	Révision de l'exercice N	Total cumulé (toutes les délibérations y compris pour N)	Crédits de paiement antérieurs (réalisations cumulées au 01/01/N) (1)	Crédits de paiement ouverts au titre de l'exercice N (2)	Restes à financer de l'exercice N+1	Restes à financer (exercices au-delà de N+1)
2010P062E07 Esp. nat. sensibles - suivi écologique - Dép. (AE 09)	29 715,00	0,00	29 715,00	29 715,00	0,00	0,00	0,00
2010P180E52 Etude PDILE (AE17)	29 100,00	0,00	29 100,00	17 460,00	11 640,00	0,00	0,00
2010P023E01 Etudes AE (DF 08)	708 851,88	0,00	708 851,88	708 851,88	0,00	0,00	0,00
2010P198E24 Etudes et Divers (AE 2015)	32 760,00	0,00	32 760,00	32 760,00	0,00	0,00	0,00
2010P198E19 Etudes et Divers - AE 2013	142 421,57	0,00	142 421,57	142 421,57	0,00	0,00	0,00
2010P198E22 Etudes et Divers - AE 2014	35 073,50	0,00	35 073,50	35 073,50	0,00	0,00	0,00
2010P198E05 Etudes et divers AE (DF 09)	237 295,21	0,00	237 295,21	237 295,21	0,00	0,00	0,00
2010P198E18 Etudes et- divers AE 2012	60 000,00	0,00	60 000,00	60 000,00	0,00	0,00	0,00
2010P036E18 Infrastructures de transport (AE12)	237 496,08	0,00	237 496,08	137 496,08	100 000,00	0,00	0,00
2010P036E23 Infrastructures de transport (AE14)	150 000,00	0,00	150 000,00	56 255,15	73 340,17	0,00	0,00
2010P036E29 Infrastructures de transport (AE15)	835 000,00	0,00	835 000,00	0,00	150 000,00	250 000,00	410 000,00
2010P036E36 Infrastructures de transport (AE17)	33 850,00	0,00	33 850,00	4 900,00	2 000,00	2 000,00	14 350,00
2010P057E47 Laboratoire dép. d'analyses - non assujetti (AE18)	0,00	14 800,00	14 800,00	0,00	11 840,00	2 960,00	0,00
2010P047E22 Lignes de Trans.Scol.des élèves et étud.handicapés (AE17)	240 000,00	0,00	240 000,00	20 551,92	60 000,00	60 000,00	70 000,00
2010P047E09 Lignes de Trans.Scol.des élèves et étud.handicapés AE 12	189 206,03	0,00	189 206,03	189 206,03	0,00	0,00	0,00
2010P046E24 Lignes de Transport Scolaire (AE 11)	240 074,15	0,00	240 074,15	240 074,15	0,00	0,00	0,00
2010P145E42 Musée Dév. et valor. des coll. AE (DF 09)	151 798,63	0,00	151 798,63	151 798,63	0,00	0,00	0,00
2010P145E58 Musée Dév. et valor. des coll. AE (DF 11)	22 514,70	0,00	22 514,70	22 514,70	0,00	0,00	0,00
2010P129E35 Médiathèque - Développement du réseau AE (DF 13)	34 146,00	0,00	34 146,00	34 146,00	0,00	0,00	0,00
2010P129E40 Médiathèque-Développement du réseau AE (DF 14)	15 243,00	0,00	15 243,00	15 243,00	0,00	0,00	0,00
2010P039E18 PAM 77 (AE 12)	43 494,67	0,00	43 494,67	43 494,67	0,00	0,00	0,00
2010P039E17 PAM 77 (AE 11)	434 480,00	0,00	434 480,00	434 480,00	0,00	0,00	0,00
2010P039E33 PAM 77 (AE 17)	253 000,00	0,00	253 000,00	0,00	63 100,00	63 100,00	91 735,40
2010P039E01 PAM77 AE (AE 09)	218 647,54	0,00	218 647,54	218 647,54	0,00	0,00	0,00
2010P104E27 Part.enseig. sup AE (AE12)	50 040,00	0,00	50 040,00	50 040,00	0,00	0,00	0,00
2010P040E02 Plan de déplacement urbain AE (AE 09)	66 926,83	0,00	66 926,83	66 926,83	0,00	0,00	0,00
2010P034E02 Points d'arrêt AE (DF 08)	44 227,48	0,00	44 227,48	44 227,48	0,00	0,00	0,00
2010P011E38 Promotion du tourisme (AE15)	129 627,88	0,00	129 627,88	129 627,88	0,00	0,00	0,00
2010P010E22 Pôles touristiques régionaux AE (DF10)	24 360,00	0,00	24 360,00	24 360,00	0,00	0,00	0,00
2010P094E52 Restauration scolaire (AE 13)	267 875,69	0,00	267 875,69	267 875,67	0,00	0,00	0,00
2010P094E45 Restauration scolaire (AE13)	186 430,85	0,00	186 430,85	161 502,76	0,00	0,00	0,00
2010P012E10 Schéma départemental du tourisme (AE 2012)	26 650,00	0,00	26 650,00	26 650,00	0,00	0,00	0,00
2010P012E11 Schéma départemental du tourisme (AE 2013)	21 947,00	0,00	21 947,00	21 947,00	0,00	0,00	0,00

N° ou intitulé de l'AE	Montant des AE			Montant des CP			
	Pour mémoire AE votée y compris ajustement	Révision de l'exercice N	Total cumulé (toutes les délibérations y compris pour N)	Crédits de paiement antérieurs (réalisations cumulées au 01/01/N) (1)	Crédits de paiement ouverts au titre de l'exercice N (2)	Restes à financer de l'exercice N+1	Restes à financer (exercices au-delà de N+1)
2010P012E14 Schéma départemental du tourisme (AE 2014)	100 459,72	0,00	100 459,72	100 459,72	0,00	0,00	0,00
2010P012E17 Schéma départemental du tourisme (AE 2015)	58 410,44	0,00	58 410,44	58 410,44	0,00	0,00	0,00
2010P019E09 Solidarité Internationale AE (DF 2011)	124 391,00	0,00	124 391,00	124 391,00	0,00	0,00	0,00
2010P019E14 Solidarité internationale AE (DF 2012)	24 599,00	0,00	24 599,00	24 599,00	0,00	0,00	0,00
2010P003E11 Soutien dév. loc. div. parten. AE (DF 09)	10 000,00	0,00	10 000,00	10 000,00	0,00	0,00	0,00
2010P049E24 Subv. Sécurité routière AE (DF16)	47 600,00	0,00	47 600,00	47 600,00	0,00	0,00	0,00
2010P049E26 Subv. Sécurité routière AE (DF17)	47 600,00	0,00	47 600,00	14 280,00	33 320,00	0,00	0,00
2010P049E28 Subv. Sécurité routière AE (DF18)	0,00	47 600,00	47 600,00	0,00	14 280,00	33 320,00	0,00
2010P033E36 Titres Améthyste et autres (AE14)	139 669,35	0,00	139 669,35	139 669,35	0,00	0,00	0,00
2010P033E42 Titres Améthyste et autres (AE16)	170 000,00	0,00	170 000,00	169 368,00	0,00	0,00	0,00
2010P033E45 Titres Améthyste et autres (AE18)	0,00	180 000,00	180 000,00	0,00	90 000,00	90 000,00	0,00
2010P046E31 Transport Scolaire (AE14)	5 910,00	0,00	5 910,00	5 910,00	0,00	0,00	0,00
2010P046E40 Transport Scolaire (AE17)	160 000,00	0,00	160 000,00	0,00	40 000,00	40 000,00	55 000,00
2010P042E01 Transport durable AE (AE 08)	76 455,88	0,00	76 455,88	76 455,88	0,00	0,00	0,00
2010P042E06 Transport durable AE (AE 13)	83 203,40	0,00	83 203,40	82 447,91	0,00	0,00	0,00
2010P035E32 Transports Publics - Etudes (AE 16)	87 500,00	0,00	87 500,00	0,00	49 500,00	13 000,00	0,00
2010P035E35 Transports Publics - Etudes (AE18)	0,00	50 000,00	50 000,00	0,00	25 000,00	25 000,00	0,00
2010P035E21 Transports publics - Etudes (AE13)	15 500,00	0,00	15 500,00	15 500,00	0,00	0,00	0,00
2010P035E18 Transports publics Etudes (AE 12)	156 529,00	0,00	156 529,00	156 529,00	0,00	0,00	0,00
2010P137E30 Valorisation du patrimoine AE (DF 10)	30 853,35	0,00	30 853,35	30 853,35	0,00	0,00	0,00
2010P137E34 Valorisation du patrimoine AE (DF 11)	182 630,48	0,00	182 630,48	182 630,48	0,00	0,00	0,00
2010P059E58 agriculture (AE16)	1 000 000,00	0,00	1 000 000,00	757 600,00	0,00	0,00	0,00

(1) Il s'agit des réalisations effectives correspondant aux mandats émis.

(2) Il s'agit du montant prévu initialement par l'échéancier corrigé des révisions.

IV – ANNEXES	IV
ENGAGEMENTS HORS BILAN – ETAT DES RECETTES GREVEES D'UNE AFFECTATION SPECIALE	C9

ETAT DES RECETTES GREVEES D'UNE AFFECTATION SPECIALE

Tableau récapitulatif des recettes grevées d'une affectation spéciale

Libellé (1)	Restes à employer au 01/01/N	Montant recettes	Montant dépenses	Restes à employer au 31/12/N
Taxe d'aménagement	45 265 331,73	13 000 000,00	0,00	58 265 331,73
Taxe départementale CAUE	-4 194 911,90	0,00	1 182 000,00	-5 376 911,90
Taxe départementale sur les espaces naturels sensibles	-34 852 086,75	0,00	5 460 765,58	-40 312 852,33
Taxe additionnelle à la taxe de séjour	-17 445 195,01	800 000,00	800 000,00	-17 445 195,01
Total	-11 226 861,93	13 800 000,00	7 442 765,58	-4 869 627,51

Libellé de la recette grevée d'une affectation spéciale (2) : Taxe d'aménagement			
		Reste à employer au 01/01/N	45 265 331,73
Recettes			
Article	Libellé article	Montant	
7327	Taxe d'Aménagement	13 000 000,00	
		Total	13 000 000,00
Dépenses			
Article	Libellé article	Montant	
		Total	0,00
		Reste à employer au 31/12/N (3)	58 265 331,73

Libellé de la recette grevée d'une affectation spéciale (2) : Taxe départementale CAUE			
		Reste à employer au 01/01/N	-4 194 911,90
Recettes			
Article	Libellé article	Montant	
		Total	0,00
Dépenses			
Article	Libellé article	Montant	
7398	Reversement taxe CAUE	1 182 000,00	
		Total	1 182 000,00
		Reste à employer au 31/12/N (3)	-5 376 911,90

Libellé de la recette grevée d'une affectation spéciale (2) : Taxe départementale sur les espaces naturels sensibles			
		Reste à employer au 01/01/N	-34 852 086,75
Recettes			
Article	Libellé article	Montant	

Libellé de la recette grevée d'une affectation spéciale (2) : Taxe départementale sur les espaces naturels sensibles		
		Total
		0,00
Dépenses		
Article	Libellé article	Montant
2031	Frais d'études	78 999,24
204141	Subv.Equip. versées aux communes Biens mobiliers, matériel et études	178 506,50
204142	Subv.Equip. versées aux communes Bâtiments et installations	2 845 057,73
204182	Subv.Equip. versées aux org.pub.div. Bâtiments et installations	201 797,24
2051	Concessions et droits similaires	51 000,00
2117	Bois et forêts	122 727,04
2157	Matériel et outillage technique	10 000,00
2312	Terrains en cours	294 944,83
275	Dépôts et cautionnements versés	10 000,00
60623	Alimentation	250,00
60631	Fournitures d'entretien	10 100,00
60632	Fournitures de petit équipement	17 000,00
60636	Habillement et Vêtements de travail	7 000,00
6068	Autres matières et fournitures	250,00
611	Contrats de prestations de services	70 250,00
6135	Locations mobilières	2 500,00
61524	Entretien et réparations sur bois et forêts	250 000,00
61558	Entretien et réparations sur autres biens mobiliers	2 000,00
6156	Maintenance	1 000,00
617	Etudes et recherches	85 000,00
62268	Autres honoraires, conseils...	2 500,00
6227	Frais d'actes et de contentieux	100,00
6231	Annonces et insertions	3 500,00
6251	Voyages, déplacements et missions	34 000,00
6281	Concours divers (cotisations..)	19 360,00
6358	Autres droits	100,00
6561	Participations aux organismes de regroupement (syndicats mixtes et ententes)	40 750,00
65731	Subventions de fonctionnement à l'Etat	34 200,00
65734	Subventions de fonctionnement aux Communes et structure intercommunales	250 000,00
65738	Subventions de fonctionnement aux organismes publics divers	322 000,00
6574	Subventions de fonctionnement aux personnes, aux associations et autres organismes de droit privé	515 873,00
		Total
		5 460 765,58
Reste à employer au 31/12/N (3)		-40 312 852,33

Libellé de la recette grevée d'une affectation spéciale (2) : Taxe additionnelle à la taxe de séjour		
		Reste à employer au 01/01/N
		-17 445 195,01
Recettes		
Article	Libellé article	Montant
7362	Taxe additionnelle à la taxe de séjour	800 000,00

Libellé de la recette grevée d'une affectation spéciale (2) : Taxe additionnelle à la taxe de séjour		
		Total
		800 000,00
Dépenses		
Article	Libellé article	Montant
7398	Reversement taxe de séjour	800 000,00
		Total
		800 000,00
Reste à employer au 31/12/N (3)		-17 445 195,01

(1) Par exemple, TCAUE, TDENS, taxe de séjour, FEDER, dons et legs grevés d'une affectation, toutes recettes grevées d'une affectation spéciale et non ventilables ou recettes ventilables mais pour lesquelles le département souhaite un niveau de détail plus fin que dans la présentation croisée.

(2) Ouvrir un tableau par recette grevée d'une affectation spéciale et reproduire le tableau autant de fois que nécessaire pour décrire l'ensemble des recettes grevées d'une affectation spéciale.

(3) Reste à employer au 31/12/N = reste à employer au 01/01/N + total recettes de l'exercice – total dépenses de l'exercice.

IV – ANNEXES	IV
AUTRES ELEMENTS D'INFORMATIONS – ETAT DU PERSONNEL AU 01/01/N	D1.1

D1.1 – ETAT DU PERSONNEL AU 01/01/N

GRADES OU EMPLOIS (1)	CATEGORIES (2)	EMPLOIS BUDGETAIRES (3)			EFFECTIFS POURVUS SUR EMPLOIS BUDGETAIRES EN ETPT (4)		
		EMPLOIS PERMANENTS À TEMPS COMPLET	EMPLOIS PERMANENTS À TEMPS NON COMPLET	TOTAL	AGENTS TITULAIRES	AGENTS NON TITULAIRES	TOTAL
EMPLOIS FONCTIONNELS (a)		5,00	0,00	5,00	5,00	0,00	5,00
Directeur général des services	A	1,00	0,00	1,00	1,00	0,00	1,00
Directeur général adjoint des services	A	4,00	0,00	4,00	4,00	0,00	4,00
Directeur général des services techniques		0,00	0,00	0,00	0,00	0,00	0,00
Emplois créés au titre de l'article 6-1 de la loi n° 84-53		0,00	0,00	0,00	0,00	0,00	0,00
FILIERE ADMINISTRATIVE (b)		1 125,00	0,00	1 125,00	964,40	128,40	1 092,80
ADJOINTS ADMINISTRATIFS TERRIT.	C	563,00	0,00	563,00	517,20	24,90	542,10
ADMINISTRATEURS TERRITORIAUX	A	14,00	0,00	14,00	10,00	4,00	14,00
ATTACHES TERRITORIAUX	A	257,00	0,00	257,00	172,80	80,50	253,30
REDACTEURS TERRITORIAUX	B	291,00	0,00	291,00	264,40	19,00	283,40
FILIERE TECHNIQUE (c)		1 962,00	0,60	1 962,60	1 790,20	151,80	1 942,00
ADJOINTS TECHNIQUES TER. ETB ENS	C	1 183,00	0,00	1 183,00	1 111,40	58,80	1 170,20
ADJOINTS TECHNIQUES TERRITORIAUX	C	360,00	0,60	360,60	344,90	14,60	359,50
AGENTS DE MAITRISE TERRITORIAUX	C	87,00	0,00	87,00	85,70	1,00	86,70
INGENIEURS EN CHEF TERRITORIAUX	A	20,00	0,00	20,00	16,00	4,00	20,00
INGENIEURS TERRITORIAUX	A	161,00	0,00	161,00	103,80	53,40	157,20
TECHNICIENS TERRITORIAUX	B	151,00	0,00	151,00	128,40	20,00	148,40
FILIERE SOCIALE (d)		513,00	0,00	513,00	423,60	67,30	490,90
AGENTS SOCIAUX TERRITORIAUX	C	25,00	0,00	25,00	18,60	6,00	24,60
ASSISTANTS TERR.SOCIO-EDUCATIFS	B	451,00	0,00	451,00	370,90	59,30	430,20
CONSEILLERS TERR SOCIO-EDUCATIFS	A	19,00	0,00	19,00	18,60	0,00	18,60
EDUCATEURS DE JEUNES ENFANTS	B	3,00	0,00	3,00	1,80	1,00	2,80
MONITEURS EDUC ET INTERV FAMILIAUX	B	15,00	0,00	15,00	13,70	1,00	14,70
FILIERE MEDICO-SOCIALE(e)		272,00	0,00	272,00	238,40	21,00	259,40
CADRES TERRITORIAUX SANTE PARAMEDIC	A	29,00	0,00	29,00	27,80	1,00	28,80
INFIRMIERS TERR EN SOINS GENERAUX	A	57,00	0,00	57,00	53,70	0,90	54,60
MEDECINS TERRITORIAUX	A	30,00	0,00	30,00	25,50	2,80	28,30
PSYCHOLOGUES TERRITORIAUX	A	36,00	0,00	36,00	22,10	12,90	35,00
PUÉRICULTRICE TERRITORIALE	A	103,00	0,00	103,00	93,70	2,90	96,60
SAGES FEMMES TERRITORIALES	A	17,00	0,00	17,00	15,60	0,50	16,10
FILIERE MEDICO-TECHNIQUE (f)		10,00	0,00	10,00	9,00	0,00	9,00
BIOLOGISTE,VETERINAIRE,PHARMAC.TER	A	1,00	0,00	1,00	1,00	0,00	1,00

GRADES OU EMPLOIS (1)	CATEGORIES (2)	EMPLOIS BUDGETAIRES (3)			EFFECTIFS POURVUS SUR EMPLOIS BUDGETAIRES EN ETPT (4)		
		EMPLOIS PERMANENTS À TEMPS COMPLET	EMPLOIS PERMANENTS À TEMPS NON COMPLET	TOTAL	AGENTS TITULAIRES	AGENTS NON TITULAIRES	TOTAL
TECHNICIENS PARAMEDICAUX TERRIT	B	9,00	0,00	9,00	8,00	0,00	8,00
FILIERE SPORTIVE (g)		1,00	0,00	1,00	1,00	0,00	1,00
EDUCATEUR DES ACT PHYS ET SPORT	B	1,00	0,00	1,00	1,00	0,00	1,00
FILIERE CULTURELLE (h)		77,00	0,00	77,00	57,90	13,80	71,70
ADJOINTS TERRITORIAUX DU PATRIMOINE	C	21,00	0,00	21,00	15,90	3,80	19,70
ASSISTANTS DE CONSERVATION TERR.	B C	35,00	0,00	35,00	24,30	8,00	32,30
ATTACHES DE CONSERVATION TERR. PAT	A	12,00	0,00	12,00	9,50	2,00	11,50
BIBLIOTHECAIRES TERRITORIAUX	A	3,00	0,00	3,00	2,40	0,00	2,40
CONSERVATEURS TERR. DE BIBLIOTHEQUE	A	2,00	0,00	2,00	1,80	0,00	1,80
CONSERVATEURS TERR. DU PATRIMOINE	A	4,00	0,00	4,00	4,00	0,00	4,00
FILIERE ANIMATION (i)		0,00	0,00	0,00	0,00	0,00	0,00
FILIERE POLICE (j)		0,00	0,00	0,00	0,00	0,00	0,00
EMPLOIS NON CITES (k) (5)		0,00	0,00	0,00	0,00	0,00	0,00
TOTAL GENERAL (b + c + d + e + f + g + h + i + j + k)		3 960,00	0,60	3 960,60	3 484,50	382,30	3 866,80

(1) Les grades ou emplois sont désignés conformément à la circulaire n° NOR : INTB9500102C du 23 mars 1995. Les emplois fonctionnels sont également comptabilisés dans leur filière d'origine.

(2) Catégories : A, B ou C.

(3) Emplois budgétaires créés par l'assemblée délibérante. Les emplois permanents à temps complet sont comptabilisés pour une unité, les emplois à temps non complet sont comptabilisés à hauteur de la quotité de travail prévue par la délibération créant l'emploi.

(4) Equivalent temps plein annuel travaillé (ETPT). Le décompte est proportionnel à l'activité des agents, mesurée par leur quotité de temps de travail et par leur période d'activité sur l'année :

ETPT = Effectifs physiques * quotité de temps de travail * période d'activité dans l'année

Exemple : un agent à temps plein (quotité de travail = 100 %) présent toute l'année correspond à 1 ETPT ; un agent à temps partiel, à 80 % (quotité de travail = 80 %) présent toute l'année correspond à 0,8 ETPT ; un agent à temps partiel, à 80 % (quotité de travail = 80 %) présent la moitié de l'année (ex : CDD de 6 mois, recrutement à mi-année) correspond à 0,4 ETPT (0,8 * 6 / 12).

(5) Par exemple : emplois dont les missions ne correspondent pas à un cadre d'emploi existant, « emplois spécifiques » régis par l'article 139 ter de la loi n° 84-53 du 26 janvier 1984 etc.

IV – ANNEXES	IV
AUTRES ELEMENTS D'INFORMATIONS – ETAT DU PERSONNEL AU 01/01/N	D1.1

D1.1 – ETAT DU PERSONNEL AU 01/01/N (suite)

AGENTS NON TITULAIRES EN FONCTION AU 01/01/N	CATEGORIES (1)	SECTEUR (2)	REMUNERATION (3)		CONTRAT	
			Indice (8)	Euros	Fondement du contrat (4)	Nature du contrat (5)
Agents occupant un emploi permanent (6)				7 268 764,14		
ADJOINTS ADMINISTRATIFS TERRIT.	C	ADM	352	8 145,23	3-2	CDD
ADJOINTS ADMINISTRATIFS TERRIT.	C	ADM	403	17 060,56	A CDI	CDI
ADJOINTS ADMINISTRATIFS TERRIT.	C	ADM	351	5 384,19	A	A
ADJOINTS ADMINISTRATIFS TERRIT.	C	ADM	347	16 116,80	3-1	CDD
ADJOINTS ADMINISTRATIFS TERRIT.	C	ADM	347	15 784,47	A	A
ADJOINTS ADMINISTRATIFS TERRIT.	C	ADM	347	16 116,80	3-2	CDD
ADJOINTS ADMINISTRATIFS TERRIT.	C	ADM	366	13 521,16	A	A
ADJOINTS ADMINISTRATIFS TERRIT.	C	ADM	347	16 116,80	3-2	CDD
ADJOINTS ADMINISTRATIFS TERRIT.	C	ADM	348	18 123,81	3-2	CDD
ADJOINTS ADMINISTRATIFS TERRIT.	C	ADM	348	14 638,53	3-2	CDD
ADJOINTS ADMINISTRATIFS TERRIT.	C	ADM	348	16 497,52	A	A
ADJOINTS ADMINISTRATIFS TERRIT.	C	ADM	347	16 116,80	A	A
ADJOINTS ADMINISTRATIFS TERRIT.	C	ADM	347	16 116,80	3-1	CDD
ADJOINTS ADMINISTRATIFS TERRIT.	C	ADM	348	16 749,62	3-2	CDD
ADJOINTS ADMINISTRATIFS TERRIT.	C	ADM	347	14 054,62	A	A
ADJOINTS ADMINISTRATIFS TERRIT.	C	ADM	349	13 588,76	A	A
ADJOINTS ADMINISTRATIFS TERRIT.	C	ADM	347	13 498,74	A	A
ADJOINTS ADMINISTRATIFS TERRIT.	C	ADM	347	10 631,75	A	A
ADJOINTS ADMINISTRATIFS TERRIT.	C	ADM	347	9 748,25	A	A
ADJOINTS ADMINISTRATIFS TERRIT.	C	ADM	347	10 820,79	A	A
ADJOINTS ADMINISTRATIFS TERRIT.	C	ADM	347	10 392,84	3-2	CDD
ADJOINTS ADMINISTRATIFS TERRIT.	C	ADM	347	9 087,82	3-2	CDD
ADJOINTS ADMINISTRATIFS TERRIT.	C	ADM	347	8 941,23	A	A
ADJOINTS ADMINISTRATIFS TERRIT.	C	ADM	351	5 873,79	3-2	CDD
ADJOINTS ADMINISTRATIFS TERRIT.	C	ADM	354	3 101,03	A	A
ADJOINTS ADMINISTRATIFS TERRIT.	C	ADM	347	2 687,80	3-2	CDD
ADJOINTS TECHNIQUES TER. ETB ENS	C	TECH	362	11 706,48	A	A
ADJOINTS TECHNIQUES TER. ETB ENS	C	TECH	357	17 034,52	3-2	CDD
ADJOINTS TECHNIQUES TER. ETB ENS	C	TECH	349	16 255,52	A	A
ADJOINTS TECHNIQUES TER. ETB ENS	C	TECH	347	8 479,32	3-1	CDD
ADJOINTS TECHNIQUES TER. ETB ENS	C	TECH	347	14 719,82	A	A
ADJOINTS TECHNIQUES TER. ETB ENS	C	TECH	347	6 729,20	3-1	CDD
ADJOINTS TECHNIQUES TER. ETB ENS	C	TECH	354	15 577,55	3-2	CDD
ADJOINTS TECHNIQUES TER. ETB ENS	C	TECH	357	16 660,30	3-2	CDD
ADJOINTS TECHNIQUES TER. ETB ENS	C	TECH	362	9 473,31	3-2	CDD

AGENTS NON TITULAIRES EN FONCTION AU 01/01/N	CATEGORIES (1)	SECTEUR (2)	REMUNERATION (3)		CONTRAT	
			Indice (8)	Euros	Fondement du contrat (4)	Nature du contrat (5)
ADJOINTS TECHNIQUES TER. ETB ENS	C	TECH	349	16 709,58	A	A
ADJOINTS TECHNIQUES TER. ETB ENS	C	TECH	347	12 888,90	3-1	CDD
ADJOINTS TECHNIQUES TER. ETB ENS	C	TECH	357	16 351,02	A	A
ADJOINTS TECHNIQUES TER. ETB ENS	C	TECH	362	16 745,97	A	A
ADJOINTS TECHNIQUES TER. ETB ENS	C	TECH	357	17 308,87	3-2	CDD
ADJOINTS TECHNIQUES TER. ETB ENS	C	TECH	357	16 180,81	3-2	CDD
ADJOINTS TECHNIQUES TER. ETB ENS	C	TECH	362	16 870,53	3-2	CDD
ADJOINTS TECHNIQUES TER. ETB ENS	C	TECH	372	17 463,54	3-2	CDD
ADJOINTS TECHNIQUES TER. ETB ENS	C	TECH	357	16 307,20	3-2	CDD
ADJOINTS TECHNIQUES TER. ETB ENS	C	TECH	357	13 567,18	3-2	CDD
ADJOINTS TECHNIQUES TER. ETB ENS	C	TECH	357	16 641,75	3-2	CDD
ADJOINTS TECHNIQUES TER. ETB ENS	C	TECH	357	16 410,32	A	A
ADJOINTS TECHNIQUES TER. ETB ENS	C	TECH	347	15 895,01	3-1	CDD
ADJOINTS TECHNIQUES TER. ETB ENS	C	TECH	357	16 394,54	A	A
ADJOINTS TECHNIQUES TER. ETB ENS	C	TECH	357	17 470,52	A	A
ADJOINTS TECHNIQUES TER. ETB ENS	C	TECH	357	16 419,02	A	A
ADJOINTS TECHNIQUES TER. ETB ENS	C	TECH	362	16 598,69	3-2	CDD
ADJOINTS TECHNIQUES TER. ETB ENS	C	TECH	354	16 284,78	3-2	CDD
ADJOINTS TECHNIQUES TER. ETB ENS	C	TECH	354	17 657,63	3-2	CDD
ADJOINTS TECHNIQUES TER. ETB ENS	C	TECH	357	16 405,26	3-2	CDD
ADJOINTS TECHNIQUES TER. ETB ENS	C	TECH	357	16 424,46	3-2	CDD
ADJOINTS TECHNIQUES TER. ETB ENS	C	TECH	357	16 084,46	3-1	CDD
ADJOINTS TECHNIQUES TER. ETB ENS	C	TECH	357	16 323,36	3-2	CDD
ADJOINTS TECHNIQUES TER. ETB ENS	C	TECH	357	16 112,38	A	A
ADJOINTS TECHNIQUES TER. ETB ENS	C	TECH	357	17 035,39	3-2	CDD
ADJOINTS TECHNIQUES TER. ETB ENS	C	TECH	354	16 948,51	A	A
ADJOINTS TECHNIQUES TER. ETB ENS	C	TECH	357	16 091,77	3-2	CDD
ADJOINTS TECHNIQUES TER. ETB ENS	C	TECH	357	16 041,59	3-2	CDD
ADJOINTS TECHNIQUES TER. ETB ENS	C	TECH	357	16 371,66	A	A
ADJOINTS TECHNIQUES TER. ETB ENS	C	TECH	357	16 271,49	3-2	CDD
ADJOINTS TECHNIQUES TER. ETB ENS	C	TECH	357	16 251,03	3-2	CDD
ADJOINTS TECHNIQUES TER. ETB ENS	C	TECH	357	13 303,74	3-2	CDD
ADJOINTS TECHNIQUES TER. ETB ENS	C	TECH	357	18 796,13	3-2	CDD
ADJOINTS TECHNIQUES TER. ETB ENS	C	TECH	351	17 305,83	3-2	CDD
ADJOINTS TECHNIQUES TER. ETB ENS	C	TECH	347	15 678,03	3-1	CDD
ADJOINTS TECHNIQUES TER. ETB ENS	C	TECH	351	14 407,76	3-2	CDD
ADJOINTS TECHNIQUES TER. ETB ENS	C	TECH	347	13 092,96	3-1	CDD
ADJOINTS TECHNIQUES TER. ETB ENS	C	TECH	351	14 038,88	3-2	CDD
ADJOINTS TECHNIQUES TER. ETB ENS	C	TECH	351	9 249,66	3-2	CDD
ADJOINTS TECHNIQUES TER. ETB ENS	C	TECH	351	12 606,79	3-2	CDD
ADJOINTS TECHNIQUES TER. ETB ENS	C	TECH	347	8 355,43	3-1	CDD
ADJOINTS TECHNIQUES TER. ETB ENS	C	TECH	347	8 128,55	3-1	CDD
ADJOINTS TECHNIQUES TER. ETB ENS	C	TECH	347	8 204,14	3-1	CDD

AGENTS NON TITULAIRES EN FONCTION AU 01/01/N	CATEGORIES (1)	SECTEUR (2)	REMUNERATION (3)		CONTRAT	
			Indice (8)	Euros	Fondement du contrat (4)	Nature du contrat (5)
ADJOINTS TECHNIQUES TER. ETB ENS	C	TECH	347	8 128,55	3-1	CDD
ADJOINTS TECHNIQUES TER. ETB ENS	C	TECH	347	8 355,43	A	A
ADJOINTS TECHNIQUES TER. ETB ENS	C	TECH	351	7 499,04	A	A
ADJOINTS TECHNIQUES TER. ETB ENS	C	TECH	351	7 019,44	3-2	CDD
ADJOINTS TECHNIQUES TER. ETB ENS	C	TECH	349	5 729,08	3-1	CDD
ADJOINTS TECHNIQUES TER. ETB ENS	C	TECH	351	1 963,27	3-2	CDD
ADJOINTS TECHNIQUES TER. ETB ENS	C	TECH	351	2 219,16	3-2	CDD
ADJOINTS TECHNIQUES TERRITORIAUX	C	TECH	349	10 287,58	A CDI	CDI
ADJOINTS TECHNIQUES TERRITORIAUX	C	TECH	366	1 915,64	3-1	CDD
ADJOINTS TECHNIQUES TERRITORIAUX	C	TECH	347	17 581,53	A	A
ADJOINTS TECHNIQUES TERRITORIAUX	C	TECH	348	15 898,19	3-2	CDD
ADJOINTS TECHNIQUES TERRITORIAUX	C	TECH	347	16 992,10	3-1	CDD
ADJOINTS TECHNIQUES TERRITORIAUX	C	TECH	348	16 285,04	A	A
ADJOINTS TECHNIQUES TERRITORIAUX	C	TECH	347	19 314,19	A	A
ADJOINTS TECHNIQUES TERRITORIAUX	C	TECH	347	17 652,58	A	A
ADJOINTS TECHNIQUES TERRITORIAUX	C	TECH	347	14 891,97	3-1	CDD
ADJOINTS TECHNIQUES TERRITORIAUX	C	TECH	347	10 426,61	A	A
ADJOINTS TECHNIQUES TERRITORIAUX	C	TECH	347	10 631,75	3-2	CDD
ADJOINTS TECHNIQUES TERRITORIAUX	C	TECH	347	8 968,98	3-1	CDD
ADJOINTS TECHNIQUES TERRITORIAUX	C	TECH	347	9 169,07	3-1	CDD
ADJOINTS TECHNIQUES TERRITORIAUX	C	TECH	347	5 589,60	3-2	CDD
ADJOINTS TECHNIQUES TERRITORIAUX	C	TECH	347	5 699,83	A	A
ADJOINTS TERRITORIAUX DU PATRIMOINE	C	CULT	351	15 763,09	A	A
ADJOINTS TERRITORIAUX DU PATRIMOINE	C	CULT	347	18 117,43	A	A
ADJOINTS TERRITORIAUX DU PATRIMOINE	C	CULT	348	18 373,46	3-2	CDD
ADJOINTS TERRITORIAUX DU PATRIMOINE	C	CULT	347	7 765,44	3-2	CDD
ADMINISTRATEURS TERRITORIAUX	A	ADM	1021	61 160,91	A CDI	CDI
ADMINISTRATEURS TERRITORIAUX	A	ADM	807	50 608,10	A CDI	CDI
ADMINISTRATEURS TERRITORIAUX	A	ADM	8885	34 398,18	A Besoins spécifiques	A
ADMINISTRATEURS TERRITORIAUX	A	ADM	1021	8 404,21	A Besoins spécifiques	A
AGENTS DE MAITRISE TERRITORIAUX	C	TECH	347	14 384,99	A	A
AGENTS SOCIAUX TERRITORIAUX	C	S	430	19 370,16	A CDI	CDI
AGENTS SOCIAUX TERRITORIAUX	C	S	471	21 120,35	A CDI	CDI
AGENTS SOCIAUX TERRITORIAUX	C	S	459	20 729,73	A CDI	CDI
AGENTS SOCIAUX TERRITORIAUX	C	S	459	20 720,68	A CDI	CDI
AGENTS SOCIAUX TERRITORIAUX	C	S	459	20 190,08	A CDI	CDI
AGENTS SOCIAUX TERRITORIAUX	C	S	380	4 007,09	A CDI	CDI
ASSISTANTS DE CONSERVATION TERR.	B	CULT	377	8 453,01	3-2	CDD
ASSISTANTS DE CONSERVATION TERR.	B	CULT	377	18 026,02	3-2	CDD
ASSISTANTS DE CONSERVATION TERR.	B	CULT	387	20 144,31	3-2	CDD
ASSISTANTS DE CONSERVATION TERR.	B	CULT	397	17 913,12	3-2	CDD
ASSISTANTS DE CONSERVATION TERR.	B	CULT	377	13 463,61	3-2	CDD
ASSISTANTS DE CONSERVATION TERR.	B	CULT	387	18 390,70	3-2	CDD

AGENTS NON TITULAIRES EN FONCTION AU 01/01/N	CATEGORIES (1)	SECTEUR (2)	REMUNERATION (3)		CONTRAT	
			Indice (8)	Euros	Fondement du contrat (4)	Nature du contrat (5)
ASSISTANTS DE CONSERVATION TERR.	B	CULT	377	11 339,46	A	A
ASSISTANTS DE CONSERVATION TERR.	B	CULT	377	3 699,14	3-2	CDD
ASSISTANTS TERR.SOCIO-EDUCATIFS	B	S	389	4 727,02	3-2	CDD
ASSISTANTS TERR.SOCIO-EDUCATIFS	B	S	510	23 483,73	A CDI	CDI
ASSISTANTS TERR.SOCIO-EDUCATIFS	B	S	460	22 374,10	A CDI	CDI
ASSISTANTS TERR.SOCIO-EDUCATIFS	B	S	445	19 530,67	A CDI	CDI
ASSISTANTS TERR.SOCIO-EDUCATIFS	B	S	611	28 574,16	A CDI	CDI
ASSISTANTS TERR.SOCIO-EDUCATIFS	B	S	389	20 176,30	3-2	CDD
ASSISTANTS TERR.SOCIO-EDUCATIFS	B	S	389	19 443,16	3-2	CDD
ASSISTANTS TERR.SOCIO-EDUCATIFS	B	S	425	17 211,66	3-2	CDD
ASSISTANTS TERR.SOCIO-EDUCATIFS	B	S	425	20 889,22	A	A
ASSISTANTS TERR.SOCIO-EDUCATIFS	B	S	377	19 676,07	3-2	CDD
ASSISTANTS TERR.SOCIO-EDUCATIFS	B	S	389	18 547,87	3-2	CDD
ASSISTANTS TERR.SOCIO-EDUCATIFS	B	S	389	18 929,44	3-2	CDD
ASSISTANTS TERR.SOCIO-EDUCATIFS	B	S	377	19 049,70	3-2	CDD
ASSISTANTS TERR.SOCIO-EDUCATIFS	B	S	389	18 660,59	3-2	CDD
ASSISTANTS TERR.SOCIO-EDUCATIFS	B	S	389	19 443,16	3-2	CDD
ASSISTANTS TERR.SOCIO-EDUCATIFS	B	S	389	19 330,57	3-2	CDD
ASSISTANTS TERR.SOCIO-EDUCATIFS	B	S	377	17 659,32	3-2	CDD
ASSISTANTS TERR.SOCIO-EDUCATIFS	B	S	404	18 775,13	3-2	CDD
ASSISTANTS TERR.SOCIO-EDUCATIFS	B	S	404	18 060,23	3-2	CDD
ASSISTANTS TERR.SOCIO-EDUCATIFS	B	S	377	17 336,03	3-2	CDD
ASSISTANTS TERR.SOCIO-EDUCATIFS	B	S	389	12 731,09	3-2	CDD
ASSISTANTS TERR.SOCIO-EDUCATIFS	B	S	377	18 724,27	3-2	CDD
ASSISTANTS TERR.SOCIO-EDUCATIFS	B	S	377	17 894,79	3-2	CDD
ASSISTANTS TERR.SOCIO-EDUCATIFS	B	S	377	16 957,99	3-2	CDD
ASSISTANTS TERR.SOCIO-EDUCATIFS	B	S	389	17 746,24	3-2	CDD
ASSISTANTS TERR.SOCIO-EDUCATIFS	B	S	377	17 805,69	3-2	CDD
ASSISTANTS TERR.SOCIO-EDUCATIFS	B	S	377	17 351,24	3-2	CDD
ASSISTANTS TERR.SOCIO-EDUCATIFS	B	S	377	18 549,74	3-2	CDD
ASSISTANTS TERR.SOCIO-EDUCATIFS	B	S	377	13 007,99	3-2	CDD
ASSISTANTS TERR.SOCIO-EDUCATIFS	B	S	377	17 424,19	3-2	CDD
ASSISTANTS TERR.SOCIO-EDUCATIFS	B	S	377	17 716,68	3-2	CDD
ASSISTANTS TERR.SOCIO-EDUCATIFS	B	S	389	19 308,26	A	A
ASSISTANTS TERR.SOCIO-EDUCATIFS	B	S	377	16 134,19	3-2	CDD
ASSISTANTS TERR.SOCIO-EDUCATIFS	B	S	377	18 539,26	3-2	CDD
ASSISTANTS TERR.SOCIO-EDUCATIFS	B	S	377	17 626,07	3-2	CDD
ASSISTANTS TERR.SOCIO-EDUCATIFS	B	S	377	17 792,67	3-1	CDD
ASSISTANTS TERR.SOCIO-EDUCATIFS	B	S	377	17 954,16	3-2	CDD
ASSISTANTS TERR.SOCIO-EDUCATIFS	B	S	377	17 727,47	3-2	CDD
ASSISTANTS TERR.SOCIO-EDUCATIFS	B	S	377	18 526,68	3-2	CDD
ASSISTANTS TERR.SOCIO-EDUCATIFS	B	S	377	17 424,19	3-2	CDD
ASSISTANTS TERR.SOCIO-EDUCATIFS	B	S	377	18 380,41	3-2	CDD

AGENTS NON TITULAIRES EN FONCTION AU 01/01/N	CATEGORIES (1)	SECTEUR (2)	REMUNERATION (3)		CONTRAT	
			Indice (8)	Euros	Fondement du contrat (4)	Nature du contrat (5)
ASSISTANTS TERR.SOCIO-EDUCATIFS	B	S	377	18 579,75	3-2	CDD
ASSISTANTS TERR.SOCIO-EDUCATIFS	B	S	377	17 064,16	3-2	CDD
ASSISTANTS TERR.SOCIO-EDUCATIFS	B	S	377	17 716,68	3-2	CDD
ASSISTANTS TERR.SOCIO-EDUCATIFS	B	S	377	18 440,21	3-2	CDD
ASSISTANTS TERR.SOCIO-EDUCATIFS	B	S	377	2 623,48	A	A
ASSISTANTS TERR.SOCIO-EDUCATIFS	B	S	377	17 652,04	3-1	CDD
ASSISTANTS TERR.SOCIO-EDUCATIFS	B	S	377	17 424,19	3-2	CDD
ASSISTANTS TERR.SOCIO-EDUCATIFS	B	S	377	18 380,41	3-2	CDD
ASSISTANTS TERR.SOCIO-EDUCATIFS	B	S	377	12 814,33	3-2	CDD
ASSISTANTS TERR.SOCIO-EDUCATIFS	B	S	389	18 393,48	3-2	CDD
ASSISTANTS TERR.SOCIO-EDUCATIFS	B	S	377	15 366,80	3-2	CDD
ASSISTANTS TERR.SOCIO-EDUCATIFS	B	S	377	12 808,22	3-2	CDD
ASSISTANTS TERR.SOCIO-EDUCATIFS	B	S	377	11 934,91	3-2	CDD
ASSISTANTS TERR.SOCIO-EDUCATIFS	B	S	389	11 944,15	3-2	CDD
ASSISTANTS TERR.SOCIO-EDUCATIFS	B	S	389	10 438,79	3-2	CDD
ASSISTANTS TERR.SOCIO-EDUCATIFS	B	S	377	8 173,68	3-2	CDD
ASSISTANTS TERR.SOCIO-EDUCATIFS	B	S	347	5 290,93	A	A
ASSISTANTS TERR.SOCIO-EDUCATIFS	B	S	377	1 809,80	A	A
ASSISTANTS TERR.SOCIO-EDUCATIFS	B	S	389	1 744,64	3-2	CDD
ASSISTANTS TERR.SOCIO-EDUCATIFS	B	S	377	2 500,96	3-2	CDD
ASSISTANTS TERR.SOCIO-EDUCATIFS	B	S	377	2 490,80	A	A
ATTACHES DE CONSERVATION TERR. PAT	A	CULT	457	19 279,32	3-2	CDD
ATTACHES DE CONSERVATION TERR. PAT	A	CULT	434	19 081,82	3-2	CDD
ATTACHES TERRITORIAUX	A	ADM	672	33 359,72	A CDI	CDI
ATTACHES TERRITORIAUX	A	ADM	999	35 031,87	A CDI	CDI
ATTACHES TERRITORIAUX	A	ADM	879	31 125,39	A CDI	CDI
ATTACHES TERRITORIAUX	A	ADM	929	32 774,90	A CDI	CDI
ATTACHES TERRITORIAUX	A	ADM	434	22 580,05	3-2	CDD
ATTACHES TERRITORIAUX	A	ADM	772	37 302,56	A CDI	CDI
ATTACHES TERRITORIAUX	A	ADM	879	40 836,06	A CDI	CDI
ATTACHES TERRITORIAUX	A	ADM	600	31 283,64	3-2	CDD
ATTACHES TERRITORIAUX	A	ADM	672	34 615,48	A	A
ATTACHES TERRITORIAUX	A	ADM	512	22 397,29	3-2	CDD
ATTACHES TERRITORIAUX	A	ADM	788	42 236,91	A CDI	CDI
ATTACHES TERRITORIAUX	A	ADM	551	26 449,00	3-2	CDD
ATTACHES TERRITORIAUX	A	ADM	512	26 704,64	A	A
ATTACHES TERRITORIAUX	A	ADM	551	29 568,12	A CDI	CDI
ATTACHES TERRITORIAUX	A	ADM	551	18 740,61	A Besoins spécifiques	A
ATTACHES TERRITORIAUX	A	ADM	830	43 267,75	A CDI	CDI
ATTACHES TERRITORIAUX	A	ADM	772	34 700,05	3-2	CDD
ATTACHES TERRITORIAUX	A	ADM	551	26 867,48	3-2	CDD
ATTACHES TERRITORIAUX	A	ADM	483	18 160,16	3-2	CDD
ATTACHES TERRITORIAUX	A	ADM	512	21 364,12	3-2	CDD

AGENTS NON TITULAIRES EN FONCTION AU 01/01/N	CATEGORIES (1)	SECTEUR (2)	REMUNERATION (3)		CONTRAT	
			Indice (8)	Euros	Fondement du contrat (4)	Nature du contrat (5)
ATTACHES TERRITORIAUX	A	ADM	512	23 736,80	3-2	CDD
ATTACHES TERRITORIAUX	A	ADM	551	22 703,13	3-2	CDD
ATTACHES TERRITORIAUX	A	ADM	512	28 480,33	3-2	CDD
ATTACHES TERRITORIAUX	A	ADM	512	12 714,92	3-2	CDD
ATTACHES TERRITORIAUX	A	ADM	512	16 367,76	3-2	CDD
ATTACHES TERRITORIAUX	A	ADM	512	25 393,87	A	A
ATTACHES TERRITORIAUX	A	ADM	600	27 376,76	3-2	CDD
ATTACHES TERRITORIAUX	A	ADM	483	15 391,06	3-2	CDD
ATTACHES TERRITORIAUX	A	ADM	512	18 536,89	3-2	CDD
ATTACHES TERRITORIAUX	A	ADM	457	21 182,21	3-2	CDD
ATTACHES TERRITORIAUX	A	ADM	457	21 546,09	3-2	CDD
ATTACHES TERRITORIAUX	A	ADM	457	16 238,91	3-2	CDD
ATTACHES TERRITORIAUX	A	ADM	457	21 386,74	3-2	CDD
ATTACHES TERRITORIAUX	A	ADM	483	22 168,06	3-2	CDD
ATTACHES TERRITORIAUX	A	ADM	483	22 781,73	3-2	CDD
ATTACHES TERRITORIAUX	A	ADM	635	29 045,23	3-2	CDD
ATTACHES TERRITORIAUX	A	ADM	772	33 917,20	3-2	CDD
ATTACHES TERRITORIAUX	A	ADM	457	22 818,68	3-2	CDD
ATTACHES TERRITORIAUX	A	ADM	457	22 000,41	3-2	CDD
ATTACHES TERRITORIAUX	A	ADM	483	23 600,00	3-2	CDD
ATTACHES TERRITORIAUX	A	ADM	434	20 035,04	3-2	CDD
ATTACHES TERRITORIAUX	A	ADM	551	26 831,51	3-2	CDD
ATTACHES TERRITORIAUX	A	ADM	551	24 397,40	3-2	CDD
ATTACHES TERRITORIAUX	A	ADM	457	20 035,04	3-2	CDD
ATTACHES TERRITORIAUX	A	ADM	434	20 035,04	3-2	CDD
ATTACHES TERRITORIAUX	A	ADM	457	21 202,82	3-2	CDD
ATTACHES TERRITORIAUX	A	ADM	434	19 939,87	3-2	CDD
ATTACHES TERRITORIAUX	A	ADM	434	19 999,44	3-2	CDD
ATTACHES TERRITORIAUX	A	ADM	457	23 227,82	3-2	CDD
ATTACHES TERRITORIAUX	A	ADM	457	22 000,41	3-2	CDD
ATTACHES TERRITORIAUX	A	ADM	551	27 449,34	3-2	CDD
ATTACHES TERRITORIAUX	A	ADM	434	20 035,04	A	A
ATTACHES TERRITORIAUX	A	ADM	600	23 615,96	3-2	CDD
ATTACHES TERRITORIAUX	A	ADM	772	33 359,92	3-2	CDD
ATTACHES TERRITORIAUX	A	ADM	483	22 290,12	3-2	CDD
ATTACHES TERRITORIAUX	A	ADM	635	29 690,61	3-2	CDD
ATTACHES TERRITORIAUX	A	ADM	434	18 631,81	3-2	CDD
ATTACHES TERRITORIAUX	A	ADM	434	17 526,48	3-2	CDD
ATTACHES TERRITORIAUX	A	ADM	551	16 803,01	38	
ATTACHES TERRITORIAUX	A	ADM	512	20 627,20	3-2	CDD
ATTACHES TERRITORIAUX	A	ADM	778	20 030,55	3-2	CDD
ATTACHES TERRITORIAUX	A	ADM	551	19 060,00	3-2	CDD
ATTACHES TERRITORIAUX	A	ADM	434	12 349,52	3-2	CDD

AGENTS NON TITULAIRES EN FONCTION AU 01/01/N	CATEGORIES (1)	SECTEUR (2)	REMUNERATION (3)		CONTRAT	
			Indice (8)	Euros	Fondement du contrat (4)	Nature du contrat (5)
ATTACHES TERRITORIAUX	A	ADM	457	14 782,54	3-2	CDD
ATTACHES TERRITORIAUX	A	ADM	551	11 843,55	3-2	CDD
ATTACHES TERRITORIAUX	A	ADM	457	12 148,22	3-2	CDD
ATTACHES TERRITORIAUX	A	ADM	772	15 269,12	3-2	CDD
ATTACHES TERRITORIAUX	A	ADM	434	6 591,47	3-2	CDD
ATTACHES TERRITORIAUX	A	ADM	434	5 718,72	3-2	CDD
ATTACHES TERRITORIAUX	A	ADM	551	6 842,92	A Besoins spécifiques	A
ATTACHES TERRITORIAUX	A	ADM	457	7 286,31	3-2	CDD
ATTACHES TERRITORIAUX	A	ADM	434	4 454,86	3-2	CDD
ATTACHES TERRITORIAUX	A	ADM	635	2 750,83	A Besoins spécifiques	A
ATTACHES TERRITORIAUX	A	ADM	434	2 227,43	3-2	CDD
ATTACHES TERRITORIAUX	A	ADM	600	1 299,23	A Besoins spécifiques	A
ATTACHES TERRITORIAUX	A	ADM	772	3 568,75	3-2	CDD
ATTACHES TERRITORIAUX	A	ADM	457	2 309,49	3-2	CDD
ATTACHES TERRITORIAUX	A	ADM	512	2 741,55	3-2	CDD
ATTACHES TERRITORIAUX	A	ADM	434	3 018,35	3-2	CDD
ATTACHES TERRITORIAUX	A	ADM	712	4 861,32	3-2	CDD
CADRES TERRITORIAUX SANTE PARAMEDIC	A	MS	699	31 965,79	A CDI	CDI
EDUCATEURS DE JEUNES ENFANTS	B	S	389	5 462,87	3-2	CDD
INFIRMIERS TERR EN SOINS GENERAUX	A	MS	446	19 220,90	A CDI	CDI
INGENIEURS EN CHEF TERRITORIAUX	A	TECH	8920	70 466,80	A CDI	CDI
INGENIEURS EN CHEF TERRITORIAUX	A	TECH	8920	65 625,79	A CDI	CDI
INGENIEURS EN CHEF TERRITORIAUX	A	TECH	906	54 621,05	A CDI	CDI
INGENIEURS EN CHEF TERRITORIAUX	A	TECH	8967	10 325,10	A Besoins spécifiques	A
INGENIEURS TERRITORIAUX	A	TECH	758	21 228,18	A CDI	CDI
INGENIEURS TERRITORIAUX	A	TECH	778	47 871,09	A CDI	CDI
INGENIEURS TERRITORIAUX	A	TECH	929	50 411,60	A CDI	CDI
INGENIEURS TERRITORIAUX	A	TECH	979	57 026,89	A CDI	CDI
INGENIEURS TERRITORIAUX	A	TECH	979	52 682,61	A CDI	CDI
INGENIEURS TERRITORIAUX	A	TECH	879	51 376,99	A CDI	CDI
INGENIEURS TERRITORIAUX	A	TECH	505	26 046,46	A Besoins spécifiques	A
INGENIEURS TERRITORIAUX	A	TECH	826	48 682,07	A CDI	CDI
INGENIEURS TERRITORIAUX	A	TECH	979	51 072,81	A CDI	CDI
INGENIEURS TERRITORIAUX	A	TECH	505	22 198,85	3-2	CDD
INGENIEURS TERRITORIAUX	A	TECH	505	26 010,52	3-2	CDD
INGENIEURS TERRITORIAUX	A	TECH	597	28 923,33	A CDI	CDI
INGENIEURS TERRITORIAUX	A	TECH	551	28 002,54	A Besoins spécifiques	A
INGENIEURS TERRITORIAUX	A	TECH	434	18 439,02	3-2	CDD
INGENIEURS TERRITORIAUX	A	TECH	464	24 186,27	3-2	CDD
INGENIEURS TERRITORIAUX	A	TECH	464	25 311,00	A Besoins spécifiques	A
INGENIEURS TERRITORIAUX	A	TECH	551	29 610,04	3-2	CDD
INGENIEURS TERRITORIAUX	A	TECH	551	28 852,20	A Besoins spécifiques	A
INGENIEURS TERRITORIAUX	A	TECH	464	23 249,01	3-2	CDD

AGENTS NON TITULAIRES EN FONCTION AU 01/01/N	CATEGORIES (1)	SECTEUR (2)	REMUNERATION (3)		CONTRAT	
			Indice (8)	Euros	Fondement du contrat (4)	Nature du contrat (5)
INGENIEURS TERRITORIAUX	A	TECH	505	29 242,43	A Besoins spécifiques	A
INGENIEURS TERRITORIAUX	A	TECH	505	28 257,03	A Besoins spécifiques	A
INGENIEURS TERRITORIAUX	A	TECH	505	23 937,64	A Besoins spécifiques	A
INGENIEURS TERRITORIAUX	A	TECH	653	36 578,01	3-2	CDD
INGENIEURS TERRITORIAUX	A	TECH	505	28 545,82	A Besoins spécifiques	A
INGENIEURS TERRITORIAUX	A	TECH	505	26 108,98	3-2	CDD
INGENIEURS TERRITORIAUX	A	TECH	633	31 597,09	A Besoins spécifiques	A
INGENIEURS TERRITORIAUX	A	TECH	464	23 744,86	3-2	CDD
INGENIEURS TERRITORIAUX	A	TECH	464	23 436,48	3-2	CDD
INGENIEURS TERRITORIAUX	A	TECH	713	40 158,06	3-3-2°	A
INGENIEURS TERRITORIAUX	A	TECH	434	22 250,59	A Besoins spécifiques	A
INGENIEURS TERRITORIAUX	A	TECH	464	25 678,86	3-2	CDD
INGENIEURS TERRITORIAUX	A	TECH	464	23 463,48	3-2	CDD
INGENIEURS TERRITORIAUX	A	TECH	724	34 813,86	A Besoins spécifiques	A
INGENIEURS TERRITORIAUX	A	TECH	597	28 941,72	A Besoins spécifiques	A
INGENIEURS TERRITORIAUX	A	TECH	597	30 249,88	3-2	CDD
INGENIEURS TERRITORIAUX	A	TECH	505	28 257,03	3-3-2°	A
INGENIEURS TERRITORIAUX	A	TECH	434	21 927,71	3-2	CDD
INGENIEURS TERRITORIAUX	A	TECH	434	22 250,59	A Besoins spécifiques	A
INGENIEURS TERRITORIAUX	A	TECH	464	23 763,51	3-2	CDD
INGENIEURS TERRITORIAUX	A	TECH	1022	58 962,96	A Besoins spécifiques	A
INGENIEURS TERRITORIAUX	A	TECH	679	34 209,11	A Besoins spécifiques	A
INGENIEURS TERRITORIAUX	A	TECH	633	31 514,53	A Besoins spécifiques	A
INGENIEURS TERRITORIAUX	A	TECH	464	26 151,42	A Besoins spécifiques	A
INGENIEURS TERRITORIAUX	A	TECH	464	26 812,70	A Besoins spécifiques	A
INGENIEURS TERRITORIAUX	A	TECH	505	17 345,50	A Besoins spécifiques	A
INGENIEURS TERRITORIAUX	A	TECH	505	18 682,46	3-2	CDD
INGENIEURS TERRITORIAUX	A	TECH	464	18 586,86	3-2	CDD
INGENIEURS TERRITORIAUX	A	TECH	464	17 189,35	A Besoins spécifiques	A
INGENIEURS TERRITORIAUX	A	TECH	434	9 894,60	3-2	CDD
INGENIEURS TERRITORIAUX	A	TECH	724	10 424,67	A Besoins spécifiques	A
INGENIEURS TERRITORIAUX	A	TECH	505	3 420,03	3-2	CDD
INGENIEURS TERRITORIAUX	A	TECH	505	3 151,87	3-2	CDD
INGENIEURS TERRITORIAUX	A	TECH	512	2 452,76	3-2	CDD
INGENIEURS TERRITORIAUX	A	TECH	633	3 518,70	3-2	CDD
INGENIEURS TERRITORIAUX	A	TECH	434	2 833,81	3-2	CDD
MEDECINS TERRITORIAUX	A	MS	9062	21 672,08	A Besoins spécifiques	A
MEDECINS TERRITORIAUX	A	MS	857	20 378,18	3-2	CDD
MEDECINS TERRITORIAUX	A	MS	1021	19 918,84	3-2	CDD
MONITEURS EDUC ET INTERV FAMILIAUX	B	S	347	16 223,16	A	A
PSYCHOLOGUES TERRITORIAUX	A	MS	521	21 605,32	A CDI	CDI
PSYCHOLOGUES TERRITORIAUX	A	MS	565	11 613,96	A CDI	CDI
PSYCHOLOGUES TERRITORIAUX	A	MS	565	22 988,34	A CDI	CDI

AGENTS NON TITULAIRES EN FONCTION AU 01/01/N	CATEGORIES (1)	SECTEUR (2)	REMUNERATION (3)		CONTRAT	
			Indice (8)	Euros	Fondement du contrat (4)	Nature du contrat (5)
PSYCHOLOGUES TERRITORIAUX	A	MS	521	21 991,95	A	A
PSYCHOLOGUES TERRITORIAUX	A	MS	491	21 121,21	3-2	CDD
PSYCHOLOGUES TERRITORIAUX	A	MS	460	19 742,19	3-2	CDD
PSYCHOLOGUES TERRITORIAUX	A	MS	491	20 626,75	3-2	CDD
PSYCHOLOGUES TERRITORIAUX	A	MS	450	22 300,70	A	A
PSYCHOLOGUES TERRITORIAUX	A	MS	491	20 656,72	3-2	CDD
PSYCHOLOGUES TERRITORIAUX	A	MS	450	17 405,73	3-2	CDD
PSYCHOLOGUES TERRITORIAUX	A	MS	460	11 088,62	3-2	CDD
PSYCHOLOGUES TERRITORIAUX	A	MS	491	9 097,48	3-2	CDD
PSYCHOLOGUES TERRITORIAUX	A	MS	491	5 757,12	3-2	CDD
PUÉRICULTRICE TERRITORIALE	A	MS	499	21 129,48	3-2	CDD
PUÉRICULTRICE TERRITORIALE	A	MS	554	21 720,51	A CDI	CDI
PUÉRICULTRICE TERRITORIALE	A	MS	476	14 490,50	3-2	CDD
REDACTEURS TERRITORIAUX	B	ADM	366	17 908,59	3-2	CDD
REDACTEURS TERRITORIAUX	B	ADM	406	21 374,41	3-2	CDD
REDACTEURS TERRITORIAUX	B	ADM	379	19 006,46	3-2	CDD
REDACTEURS TERRITORIAUX	B	ADM	373	17 790,69	3-2	CDD
REDACTEURS TERRITORIAUX	B	ADM	373	17 137,22	3-2	CDD
REDACTEURS TERRITORIAUX	B	ADM	379	17 583,78	3-2	CDD
REDACTEURS TERRITORIAUX	B	ADM	366	15 822,60	A	A
REDACTEURS TERRITORIAUX	B	ADM	348	16 533,25	3-1	CDD
REDACTEURS TERRITORIAUX	B	ADM	389	19 752,27	3-2	CDD
REDACTEURS TERRITORIAUX	B	ADM	366	18 237,95	3-2	CDD
REDACTEURS TERRITORIAUX	B	ADM	449	21 868,43	3-2	CDD
REDACTEURS TERRITORIAUX	B	ADM	373	17 969,56	3-2	CDD
REDACTEURS TERRITORIAUX	B	ADM	475	25 747,99	3-2	CDD
REDACTEURS TERRITORIAUX	B	ADM	366	17 134,36	A	A
REDACTEURS TERRITORIAUX	B	ADM	366	12 944,11	3-2	CDD
REDACTEURS TERRITORIAUX	B	ADM	366	10 369,94	3-2	CDD
REDACTEURS TERRITORIAUX	B	ADM	373	9 430,68	3-2	CDD
REDACTEURS TERRITORIAUX	B	ADM	366	6 783,21	3-2	CDD
REDACTEURS TERRITORIAUX	B	ADM	406	2 682,15	3-2	CDD
SAGES FEMMES TERRITORIALES	A	MS	710	21 037,26	A CDI	CDI
TECHNICIENS TERRITORIAUX	B	TECH	684	34 761,78	A CDI	CDI
TECHNICIENS TERRITORIAUX	B	TECH	397	19 706,82	3-2	CDD
TECHNICIENS TERRITORIAUX	B	TECH	429	20 168,54	3-2	CDD
TECHNICIENS TERRITORIAUX	B	TECH	512	23 131,86	3-2	CDD
TECHNICIENS TERRITORIAUX	B	TECH	540	23 564,01	3-2	CDD
TECHNICIENS TERRITORIAUX	B	TECH	455	22 618,09	3-2	CDD
TECHNICIENS TERRITORIAUX	B	TECH	366	17 340,41	A	A
TECHNICIENS TERRITORIAUX	B	TECH	387	19 198,52	3-2	CDD
TECHNICIENS TERRITORIAUX	B	TECH	397	2 146,79	3-2	CDD
TECHNICIENS TERRITORIAUX	B	TECH	387	18 433,33	A	A

AGENTS NON TITULAIRES EN FONCTION AU 01/01/N	CATEGORIES (1)	SECTEUR (2)	REMUNERATION (3)		CONTRAT	
			Indice (8)	Euros	Fondement du contrat (4)	Nature du contrat (5)
TECHNICIENS TERRITORIAUX	B	TECH	387	18 465,37	A	A
TECHNICIENS TERRITORIAUX	B	TECH	449	19 917,13	3-2	CDD
TECHNICIENS TERRITORIAUX	B	TECH	397	20 309,70	3-2	CDD
TECHNICIENS TERRITORIAUX	B	TECH	377	18 955,00	3-2	CDD
TECHNICIENS TERRITORIAUX	B	TECH	377	17 791,94	3-2	CDD
TECHNICIENS TERRITORIAUX	B	TECH	377	19 446,74	3-2	CDD
TECHNICIENS TERRITORIAUX	B	TECH	420	10 791,36	38	
TECHNICIENS TERRITORIAUX	B	TECH	420	17 673,76	3-2	CDD
TECHNICIENS TERRITORIAUX	B	TECH	377	12 947,61	3-2	CDD
TECHNICIENS TERRITORIAUX	B	TECH	475	8 721,20	3-2	CDD
Agents occupant un emploi non permanent (7)				2 794 112,37		
ADJOINTS ADMINISTRATIFS TERRIT.	C	ADM	377	10 957,10	3-a°	CDD
ADJOINTS ADMINISTRATIFS TERRIT.	C	ADM	347	2 266,02	3-a°	CDD
APPRENTIS		OTR	0	972,54	A APPRENTIS	A APPRENTIS
APPRENTIS		OTR	0	582,44	A APPRENTIS	A APPRENTIS
APPRENTIS		OTR	0	9 663,82	A APPRENTIS	A APPRENTIS
APPRENTIS		OTR	0	9 843,92	A APPRENTIS	A APPRENTIS
APPRENTIS		OTR	0	8 301,00	A APPRENTIS	A APPRENTIS
APPRENTIS		OTR	0	8 095,03	A APPRENTIS	A APPRENTIS
APPRENTIS		OTR	0	3 508,27	A APPRENTIS	A APPRENTIS
APPRENTIS		OTR	0	8 154,95	A APPRENTIS	A APPRENTIS
APPRENTIS		OTR	0	9 663,82	A APPRENTIS	A APPRENTIS
APPRENTIS		OTR	0	9 725,49	A APPRENTIS	A APPRENTIS
APPRENTIS		OTR	0	1 079,13	A APPRENTIS	A APPRENTIS
APPRENTIS		OTR	0	812,68	A APPRENTIS	A APPRENTIS
APPRENTIS		OTR	0	812,68	A APPRENTIS	A APPRENTIS
APPRENTIS		OTR	0	812,68	A APPRENTIS	A APPRENTIS
APPRENTIS		OTR	0	1 079,13	A APPRENTIS	A APPRENTIS
APPRENTIS		OTR	0	812,68	A APPRENTIS	A APPRENTIS
APPRENTIS		OTR	0	1 079,13	A APPRENTIS	A APPRENTIS
APPRENTIS		OTR	0	812,68	A APPRENTIS	A APPRENTIS
APPRENTIS		OTR	0	799,34	A APPRENTIS	A APPRENTIS
APPRENTIS		OTR	0	919,25	A APPRENTIS	A APPRENTIS
APPRENTIS		OTR	0	599,51	A APPRENTIS	A APPRENTIS
APPRENTIS		OTR	0	546,21	A APPRENTIS	A APPRENTIS
APPRENTIS		OTR	0	601,98	A APPRENTIS	A APPRENTIS
APPRENTIS		OTR	0	1 316,35	A APPRENTIS	A APPRENTIS
APPRENTIS		OTR	0	1 156,33	A APPRENTIS	A APPRENTIS
APPRENTIS		OTR	0	1 362,14	A APPRENTIS	A APPRENTIS
COLLABORATEUR DE CABINET		OTR	810	35 442,92	110	CDD
COLLABORATEUR DE CABINET		OTR	772	34 290,21	110	CDD
COLLABORATEUR DE CABINET		OTR	810	35 039,68	110	CDD

AGENTS NON TITULAIRES EN FONCTION AU 01/01/N	CATEGORIES (1)	SECTEUR (2)	REMUNERATION (3)		CONTRAT	
			Indice (8)	Euros	Fondement du contrat (4)	Nature du contrat (5)
COLLABORATEUR DE CABINET	A	OTR	712	33 973,30	110	CDD
COLLABORATEUR DE CABINET		OTR	9062	57 729,40	110	CDD
COLLABORATEUR DE CABINET		OTR	948	47 325,03	110	CDD
COLLABORATEUR DE CABINET		OTR	712	35 648,71	110	CDD
COLLABORATEUR DE CABINET		OTR	712	33 961,41	110	CDD
COLLABORATEUR DE GROUPE POLITIQUE		OTR	529	27 683,08	110-1	CDD
COLLABORATEUR DE GROUPE POLITIQUE		OTR	672	15 744,01	110-1	CDD
COLLABORATEUR DE GROUPE POLITIQUE		OTR	457	22 344,48	110-1	CDD
COLLABORATEUR DE GROUPE POLITIQUE		OTR	600	23 899,87	110-1	CDD
COLLABORATEUR DE GROUPE POLITIQUE		OTR	551	25 766,43	110-1	CDD
DIRECTEUR DE CABINET		OTR	1021	96 103,48	110	CDD
EMPLOI AVENIR - CUI		OTR	0	9 714,34	A EMPLOI AVENIR - CUI	A EMPLOI AVENIR - CUI
EMPLOI AVENIR - CUI		OTR	0	9 896,94	A EMPLOI AVENIR - CUI	A EMPLOI AVENIR - CUI
EMPLOI AVENIR - CUI		OTR	0	9 896,94	A EMPLOI AVENIR - CUI	A EMPLOI AVENIR - CUI
EMPLOI AVENIR - CUI		OTR	0	9 786,99	A EMPLOI AVENIR - CUI	A EMPLOI AVENIR - CUI
EMPLOI AVENIR - CUI		OTR	0	9 755,22	A EMPLOI AVENIR - CUI	A EMPLOI AVENIR - CUI
EMPLOI AVENIR - CUI		OTR	0	9 603,70	A EMPLOI AVENIR - CUI	A EMPLOI AVENIR - CUI
EMPLOI AVENIR - CUI		OTR	0	1 036,35	A EMPLOI AVENIR - CUI	A EMPLOI AVENIR - CUI
EMPLOI AVENIR - CUI		OTR	0	1 099,66	A EMPLOI AVENIR - CUI	A EMPLOI AVENIR - CUI
EMPLOI AVENIR - CUI		OTR	0	1 099,66	A EMPLOI AVENIR - CUI	A EMPLOI AVENIR - CUI
EMPLOI AVENIR - CUI		OTR	0	5 388,30	A EMPLOI AVENIR - CUI	A EMPLOI AVENIR - CUI
EMPLOI AVENIR - CUI		OTR	0	9 896,94	A EMPLOI AVENIR - CUI	A EMPLOI AVENIR - CUI
EMPLOI AVENIR - CUI		OTR	0	9 457,07	A EMPLOI AVENIR - CUI	A EMPLOI AVENIR - CUI
EMPLOI AVENIR - CUI		OTR	0	9 896,94	A EMPLOI AVENIR - CUI	A EMPLOI AVENIR - CUI
EMPLOI AVENIR - CUI		OTR	0	9 896,94	A EMPLOI AVENIR - CUI	A EMPLOI AVENIR - CUI
EMPLOI AVENIR - CUI		OTR	0	9 823,63	A EMPLOI AVENIR - CUI	A EMPLOI AVENIR - CUI
EMPLOI AVENIR - CUI		OTR	0	9 896,94	A EMPLOI AVENIR - CUI	A EMPLOI AVENIR - CUI
EMPLOI AVENIR - CUI		OTR	0	9 896,94	A EMPLOI AVENIR - CUI	A EMPLOI AVENIR - CUI
EMPLOI AVENIR - CUI		OTR	0	9 896,94	A EMPLOI AVENIR - CUI	A EMPLOI AVENIR - CUI
EMPLOI AVENIR - CUI		OTR	0	9 312,14	A EMPLOI AVENIR - CUI	A EMPLOI AVENIR - CUI
EMPLOI AVENIR - CUI	OTR	0	9 314,32	A EMPLOI AVENIR - CUI	A EMPLOI AVENIR - CUI	
EMPLOI AVENIR - CUI	OTR	0	9 896,94	A EMPLOI AVENIR - CUI	A EMPLOI AVENIR - CUI	
EMPLOI AVENIR - CUI	OTR	0	8 681,51	A EMPLOI AVENIR - CUI	A EMPLOI AVENIR - CUI	
EMPLOI AVENIR - CUI	OTR	0	9 896,94	A EMPLOI AVENIR - CUI	A EMPLOI AVENIR - CUI	
EMPLOI AVENIR - CUI	OTR	0	9 896,94	A EMPLOI AVENIR - CUI	A EMPLOI AVENIR - CUI	
EMPLOI AVENIR - CUI	OTR	0	9 715,35	A EMPLOI AVENIR - CUI	A EMPLOI AVENIR - CUI	
EMPLOI AVENIR - CUI	OTR	0	9 896,94	A EMPLOI AVENIR - CUI	A EMPLOI AVENIR - CUI	
EMPLOI AVENIR - CUI	OTR	0	9 823,63	A EMPLOI AVENIR - CUI	A EMPLOI AVENIR - CUI	
EMPLOI AVENIR - CUI	OTR	0	9 896,94	A EMPLOI AVENIR - CUI	A EMPLOI AVENIR - CUI	
EMPLOI AVENIR - CUI	OTR	0	9 896,94	A EMPLOI AVENIR - CUI	A EMPLOI AVENIR - CUI	
EMPLOI AVENIR - CUI	OTR	0	9 896,94	A EMPLOI AVENIR - CUI	A EMPLOI AVENIR - CUI	
EMPLOI AVENIR - CUI	OTR	0	9 896,94	A EMPLOI AVENIR - CUI	A EMPLOI AVENIR - CUI	
EMPLOI AVENIR - CUI	OTR	0	9 896,94	A EMPLOI AVENIR - CUI	A EMPLOI AVENIR - CUI	
EMPLOI AVENIR - CUI	OTR	0	9 896,94	A EMPLOI AVENIR - CUI	A EMPLOI AVENIR - CUI	

AGENTS NON TITULAIRES EN FONCTION AU 01/01/N	CATEGORIES (1)	SECTEUR (2)	REMUNERATION (3)		CONTRAT	
			Indice (8)	Euros	Fondement du contrat (4)	Nature du contrat (5)
EMPLOI AVENIR - CUI		OTR	0	9 896,94	A EMPLOI AVENIR - CUI	A EMPLOI AVENIR - CUI
EMPLOI AVENIR - CUI		OTR	0	9 640,35	A EMPLOI AVENIR - CUI	A EMPLOI AVENIR - CUI
EMPLOI AVENIR - CUI		OTR	0	9 579,29	A EMPLOI AVENIR - CUI	A EMPLOI AVENIR - CUI
EMPLOI AVENIR - CUI		OTR	0	9 896,94	A EMPLOI AVENIR - CUI	A EMPLOI AVENIR - CUI
EMPLOI AVENIR - CUI		OTR	0	8 441,83	A EMPLOI AVENIR - CUI	A EMPLOI AVENIR - CUI
EMPLOI AVENIR - CUI		OTR	0	9 770,13	A EMPLOI AVENIR - CUI	A EMPLOI AVENIR - CUI
EMPLOI AVENIR - CUI		OTR	0	9 896,94	A EMPLOI AVENIR - CUI	A EMPLOI AVENIR - CUI
EMPLOI AVENIR - CUI		OTR	0	9 896,94	A EMPLOI AVENIR - CUI	A EMPLOI AVENIR - CUI
EMPLOI AVENIR - CUI		OTR	0	9 896,94	A EMPLOI AVENIR - CUI	A EMPLOI AVENIR - CUI
EMPLOI AVENIR - CUI		OTR	0	484,05	A EMPLOI AVENIR - CUI	A EMPLOI AVENIR - CUI
EMPLOI AVENIR - CUI		OTR	0	9 896,94	A EMPLOI AVENIR - CUI	A EMPLOI AVENIR - CUI
EMPLOI AVENIR - CUI		OTR	0	9 508,64	A EMPLOI AVENIR - CUI	A EMPLOI AVENIR - CUI
EMPLOI AVENIR - CUI		OTR	0	5 466,94	A EMPLOI AVENIR - CUI	A EMPLOI AVENIR - CUI
EMPLOI AVENIR - CUI		OTR	0	10 811,54	A EMPLOI AVENIR - CUI	A EMPLOI AVENIR - CUI
EMPLOI AVENIR - CUI		OTR	0	9 896,94	A EMPLOI AVENIR - CUI	A EMPLOI AVENIR - CUI
EMPLOI AVENIR - CUI		OTR	0	9 896,94	A EMPLOI AVENIR - CUI	A EMPLOI AVENIR - CUI
EMPLOI AVENIR - CUI		OTR	0	9 896,94	A EMPLOI AVENIR - CUI	A EMPLOI AVENIR - CUI
EMPLOI AVENIR - CUI		OTR	0	9 896,94	A EMPLOI AVENIR - CUI	A EMPLOI AVENIR - CUI
EMPLOI AVENIR - CUI		OTR	0	9 896,94	A EMPLOI AVENIR - CUI	A EMPLOI AVENIR - CUI
EMPLOI AVENIR - CUI		OTR	0	9 383,67	A EMPLOI AVENIR - CUI	A EMPLOI AVENIR - CUI
EMPLOI AVENIR - CUI		OTR	0	9 786,98	A EMPLOI AVENIR - CUI	A EMPLOI AVENIR - CUI
EMPLOI AVENIR - CUI		OTR	0	9 896,94	A EMPLOI AVENIR - CUI	A EMPLOI AVENIR - CUI
EMPLOI AVENIR - CUI		OTR	0	9 896,94	A EMPLOI AVENIR - CUI	A EMPLOI AVENIR - CUI
EMPLOI AVENIR - CUI		OTR	0	13 322,70	A EMPLOI AVENIR - CUI	A EMPLOI AVENIR - CUI
EMPLOI AVENIR - CUI		OTR	0	9 420,73	A EMPLOI AVENIR - CUI	A EMPLOI AVENIR - CUI
EMPLOI AVENIR - CUI		OTR	0	11 714,19	A EMPLOI AVENIR - CUI	A EMPLOI AVENIR - CUI
EMPLOI AVENIR - CUI		OTR	0	9 896,94	A EMPLOI AVENIR - CUI	A EMPLOI AVENIR - CUI
EMPLOI AVENIR - CUI		OTR	0	13 273,36	A EMPLOI AVENIR - CUI	A EMPLOI AVENIR - CUI
EMPLOI AVENIR - CUI		OTR	0	9 896,94	A EMPLOI AVENIR - CUI	A EMPLOI AVENIR - CUI
EMPLOI AVENIR - CUI		OTR	0	9 896,94	A EMPLOI AVENIR - CUI	A EMPLOI AVENIR - CUI
EMPLOI AVENIR - CUI		OTR	0	9 896,94	A EMPLOI AVENIR - CUI	A EMPLOI AVENIR - CUI
EMPLOI AVENIR - CUI		OTR	0	9 823,63	A EMPLOI AVENIR - CUI	A EMPLOI AVENIR - CUI
EMPLOI AVENIR - CUI		OTR	0	9 896,94	A EMPLOI AVENIR - CUI	A EMPLOI AVENIR - CUI
EMPLOI AVENIR - CUI		OTR	0	9 896,94	A EMPLOI AVENIR - CUI	A EMPLOI AVENIR - CUI
EMPLOI AVENIR - CUI		OTR	0	9 896,94	A EMPLOI AVENIR - CUI	A EMPLOI AVENIR - CUI
EMPLOI AVENIR - CUI		OTR	0	9 896,94	A EMPLOI AVENIR - CUI	A EMPLOI AVENIR - CUI
EMPLOI AVENIR - CUI		OTR	0	9 896,94	A EMPLOI AVENIR - CUI	A EMPLOI AVENIR - CUI
EMPLOI AVENIR - CUI		OTR	0	9 896,94	A EMPLOI AVENIR - CUI	A EMPLOI AVENIR - CUI
EMPLOI AVENIR - CUI		OTR	0	8 826,30	A EMPLOI AVENIR - CUI	A EMPLOI AVENIR - CUI
EMPLOI AVENIR - CUI		OTR	0	9 641,04	A EMPLOI AVENIR - CUI	A EMPLOI AVENIR - CUI
EMPLOI AVENIR - CUI		OTR	0	9 618,26	A EMPLOI AVENIR - CUI	A EMPLOI AVENIR - CUI
EMPLOI AVENIR - CUI		OTR	0	9 523,57	A EMPLOI AVENIR - CUI	A EMPLOI AVENIR - CUI
EMPLOI AVENIR - CUI		OTR	0	5 135,48	A EMPLOI AVENIR - CUI	A EMPLOI AVENIR - CUI

AGENTS NON TITULAIRES EN FONCTION AU 01/01/N	CATEGORIES (1)	SECTEUR (2)	REMUNERATION (3)		CONTRAT	
			Indice (8)	Euros	Fondement du contrat (4)	Nature du contrat (5)
EMPLOI AVENIR - CUI		OTR	0	9 834,92	A EMPLOI AVENIR - CUI	A EMPLOI AVENIR - CUI
EMPLOI AVENIR - CUI		OTR	0	9 677,01	A EMPLOI AVENIR - CUI	A EMPLOI AVENIR - CUI
EMPLOI AVENIR - CUI		OTR	0	9 896,94	A EMPLOI AVENIR - CUI	A EMPLOI AVENIR - CUI
EMPLOI AVENIR - CUI		OTR	0	7 117,90	A EMPLOI AVENIR - CUI	A EMPLOI AVENIR - CUI
EMPLOI AVENIR - CUI		OTR	0	9 750,32	A EMPLOI AVENIR - CUI	A EMPLOI AVENIR - CUI
EMPLOI AVENIR - CUI		OTR	0	9 600,86	A EMPLOI AVENIR - CUI	A EMPLOI AVENIR - CUI
EMPLOI AVENIR - CUI		OTR	0	9 896,94	A EMPLOI AVENIR - CUI	A EMPLOI AVENIR - CUI
EMPLOI AVENIR - CUI		OTR	0	9 820,87	A EMPLOI AVENIR - CUI	A EMPLOI AVENIR - CUI
EMPLOI AVENIR - CUI		OTR	0	9 260,12	A EMPLOI AVENIR - CUI	A EMPLOI AVENIR - CUI
EMPLOI AVENIR - CUI		OTR	0	9 896,94	A EMPLOI AVENIR - CUI	A EMPLOI AVENIR - CUI
EMPLOI AVENIR - CUI		OTR	0	9 896,94	A EMPLOI AVENIR - CUI	A EMPLOI AVENIR - CUI
EMPLOI AVENIR - CUI		OTR	0	9 896,94	A EMPLOI AVENIR - CUI	A EMPLOI AVENIR - CUI
EMPLOI AVENIR - CUI		OTR	0	9 770,15	A EMPLOI AVENIR - CUI	A EMPLOI AVENIR - CUI
EMPLOI AVENIR - CUI		OTR	0	9 896,94	A EMPLOI AVENIR - CUI	A EMPLOI AVENIR - CUI
EMPLOI AVENIR - CUI		OTR	0	9 058,60	A EMPLOI AVENIR - CUI	A EMPLOI AVENIR - CUI
EMPLOI AVENIR - CUI		OTR	0	9 530,39	A EMPLOI AVENIR - CUI	A EMPLOI AVENIR - CUI
EMPLOI AVENIR - CUI		OTR	0	9 786,98	A EMPLOI AVENIR - CUI	A EMPLOI AVENIR - CUI
EMPLOI AVENIR - CUI		OTR	0	9 639,69	A EMPLOI AVENIR - CUI	A EMPLOI AVENIR - CUI
EMPLOI AVENIR - CUI		OTR	0	9 896,94	A EMPLOI AVENIR - CUI	A EMPLOI AVENIR - CUI
EMPLOI AVENIR - CUI		OTR	0	9 896,94	A EMPLOI AVENIR - CUI	A EMPLOI AVENIR - CUI
EMPLOI AVENIR - CUI		OTR	0	9 896,94	A EMPLOI AVENIR - CUI	A EMPLOI AVENIR - CUI
EMPLOI AVENIR - CUI		OTR	0	7 500,13	A EMPLOI AVENIR - CUI	A EMPLOI AVENIR - CUI
EMPLOI AVENIR - CUI		OTR	0	8 797,29	A EMPLOI AVENIR - CUI	A EMPLOI AVENIR - CUI
EMPLOI AVENIR - CUI		OTR	0	9 750,32	A EMPLOI AVENIR - CUI	A EMPLOI AVENIR - CUI
EMPLOI AVENIR - CUI		OTR	0	9 824,31	A EMPLOI AVENIR - CUI	A EMPLOI AVENIR - CUI
EMPLOI AVENIR - CUI		OTR	0	9 245,93	A EMPLOI AVENIR - CUI	A EMPLOI AVENIR - CUI
EMPLOI AVENIR - CUI		OTR	0	9 896,94	A EMPLOI AVENIR - CUI	A EMPLOI AVENIR - CUI
EMPLOI AVENIR - CUI		OTR	0	8 708,92	A EMPLOI AVENIR - CUI	A EMPLOI AVENIR - CUI
EMPLOI AVENIR - CUI		OTR	0	9 896,94	A EMPLOI AVENIR - CUI	A EMPLOI AVENIR - CUI
EMPLOI AVENIR - CUI		OTR	0	9 860,24	A EMPLOI AVENIR - CUI	A EMPLOI AVENIR - CUI
EMPLOI AVENIR - CUI		OTR	0	3 785,64	A EMPLOI AVENIR - CUI	A EMPLOI AVENIR - CUI
EMPLOI AVENIR - CUI		OTR	0	9 860,62	A EMPLOI AVENIR - CUI	A EMPLOI AVENIR - CUI
EMPLOI AVENIR - CUI		OTR	0	9 824,22	A EMPLOI AVENIR - CUI	A EMPLOI AVENIR - CUI
EMPLOI AVENIR - CUI		OTR	0	9 896,94	A EMPLOI AVENIR - CUI	A EMPLOI AVENIR - CUI
EMPLOI AVENIR - CUI		OTR	0	9 786,98	A EMPLOI AVENIR - CUI	A EMPLOI AVENIR - CUI
EMPLOI AVENIR - CUI		OTR	0	8 394,07	A EMPLOI AVENIR - CUI	A EMPLOI AVENIR - CUI
EMPLOI AVENIR - CUI		OTR	0	9 896,94	A EMPLOI AVENIR - CUI	A EMPLOI AVENIR - CUI
EMPLOI AVENIR - CUI		OTR	0	9 750,32	A EMPLOI AVENIR - CUI	A EMPLOI AVENIR - CUI
EMPLOI AVENIR - CUI		OTR	0	9 823,63	A EMPLOI AVENIR - CUI	A EMPLOI AVENIR - CUI
EMPLOI AVENIR - CUI		OTR	0	9 603,70	A EMPLOI AVENIR - CUI	A EMPLOI AVENIR - CUI
EMPLOI AVENIR - CUI		OTR	0	9 896,94	A EMPLOI AVENIR - CUI	A EMPLOI AVENIR - CUI
EMPLOI AVENIR - CUI		OTR	0	9 896,94	A EMPLOI AVENIR - CUI	A EMPLOI AVENIR - CUI
EMPLOI AVENIR - CUI		OTR	0	9 750,32	A EMPLOI AVENIR - CUI	A EMPLOI AVENIR - CUI

AGENTS NON TITULAIRES EN FONCTION AU 01/01/N	CATEGORIES (1)	SECTEUR (2)	REMUNERATION (3)		CONTRAT	
			Indice (8)	Euros	Fondement du contrat (4)	Nature du contrat (5)
EMPLOI AVENIR - CUI		OTR	0	9 750,32	A EMPLOI AVENIR - CUI	A EMPLOI AVENIR - CUI
EMPLOI AVENIR - CUI		OTR	0	9 896,94	A EMPLOI AVENIR - CUI	A EMPLOI AVENIR - CUI
EMPLOI AVENIR - CUI		OTR	0	9 787,99	A EMPLOI AVENIR - CUI	A EMPLOI AVENIR - CUI
EMPLOI AVENIR - CUI		OTR	0	9 896,94	A EMPLOI AVENIR - CUI	A EMPLOI AVENIR - CUI
EMPLOI AVENIR - CUI		OTR	0	9 896,94	A EMPLOI AVENIR - CUI	A EMPLOI AVENIR - CUI
EMPLOI AVENIR - CUI		OTR	0	9 896,94	A EMPLOI AVENIR - CUI	A EMPLOI AVENIR - CUI
EMPLOI AVENIR - CUI		OTR	0	9 896,94	A EMPLOI AVENIR - CUI	A EMPLOI AVENIR - CUI
EMPLOI AVENIR - CUI		OTR	0	8 430,74	A EMPLOI AVENIR - CUI	A EMPLOI AVENIR - CUI
EMPLOI AVENIR - CUI		OTR	0	9 896,94	A EMPLOI AVENIR - CUI	A EMPLOI AVENIR - CUI
EMPLOI AVENIR - CUI		OTR	0	9 713,66	A EMPLOI AVENIR - CUI	A EMPLOI AVENIR - CUI
EMPLOI AVENIR - CUI		OTR	0	9 896,94	A EMPLOI AVENIR - CUI	A EMPLOI AVENIR - CUI
EMPLOI AVENIR - CUI		OTR	0	9 896,94	A EMPLOI AVENIR - CUI	A EMPLOI AVENIR - CUI
EMPLOI AVENIR - CUI		OTR	0	9 200,49	A EMPLOI AVENIR - CUI	A EMPLOI AVENIR - CUI
EMPLOI AVENIR - CUI		OTR	0	8 723,98	A EMPLOI AVENIR - CUI	A EMPLOI AVENIR - CUI
EMPLOI AVENIR - CUI		OTR	0	9 603,69	A EMPLOI AVENIR - CUI	A EMPLOI AVENIR - CUI
EMPLOI AVENIR - CUI		OTR	0	9 677,01	A EMPLOI AVENIR - CUI	A EMPLOI AVENIR - CUI
EMPLOI AVENIR - CUI		OTR	0	9 896,94	A EMPLOI AVENIR - CUI	A EMPLOI AVENIR - CUI
EMPLOI AVENIR - CUI		OTR	0	9 823,63	A EMPLOI AVENIR - CUI	A EMPLOI AVENIR - CUI
EMPLOI AVENIR - CUI		OTR	0	9 896,94	A EMPLOI AVENIR - CUI	A EMPLOI AVENIR - CUI
EMPLOI AVENIR - CUI		OTR	0	9 935,98	A EMPLOI AVENIR - CUI	A EMPLOI AVENIR - CUI
EMPLOI AVENIR - CUI		OTR	0	9 896,94	A EMPLOI AVENIR - CUI	A EMPLOI AVENIR - CUI
EMPLOI AVENIR - CUI		OTR	0	9 714,68	A EMPLOI AVENIR - CUI	A EMPLOI AVENIR - CUI
EMPLOI AVENIR - CUI		OTR	0	9 640,35	A EMPLOI AVENIR - CUI	A EMPLOI AVENIR - CUI
EMPLOI AVENIR - CUI		OTR	0	9 603,70	A EMPLOI AVENIR - CUI	A EMPLOI AVENIR - CUI
EMPLOI AVENIR - CUI		OTR	0	9 273,80	A EMPLOI AVENIR - CUI	A EMPLOI AVENIR - CUI
EMPLOI AVENIR - CUI		OTR	0	9 896,94	A EMPLOI AVENIR - CUI	A EMPLOI AVENIR - CUI
EMPLOI AVENIR - CUI		OTR	0	9 053,88	A EMPLOI AVENIR - CUI	A EMPLOI AVENIR - CUI
EMPLOI AVENIR - CUI		OTR	0	9 896,94	A EMPLOI AVENIR - CUI	A EMPLOI AVENIR - CUI
EMPLOI AVENIR - CUI		OTR	0	9 787,99	A EMPLOI AVENIR - CUI	A EMPLOI AVENIR - CUI
EMPLOI AVENIR - CUI		OTR	0	9 935,98	A EMPLOI AVENIR - CUI	A EMPLOI AVENIR - CUI
EMPLOI AVENIR - CUI		OTR	0	9 896,94	A EMPLOI AVENIR - CUI	A EMPLOI AVENIR - CUI
EMPLOI AVENIR - CUI		OTR	0	9 593,93	A EMPLOI AVENIR - CUI	A EMPLOI AVENIR - CUI
EMPLOI AVENIR - CUI		OTR	0	9 896,94	A EMPLOI AVENIR - CUI	A EMPLOI AVENIR - CUI
EMPLOI AVENIR - CUI		OTR	0	3 665,53	A EMPLOI AVENIR - CUI	A EMPLOI AVENIR - CUI
EMPLOI AVENIR - CUI		OTR	0	9 896,94	A EMPLOI AVENIR - CUI	A EMPLOI AVENIR - CUI
EMPLOI AVENIR - CUI		OTR	0	9 896,94	A EMPLOI AVENIR - CUI	A EMPLOI AVENIR - CUI
EMPLOI AVENIR - CUI		OTR	0	9 824,31	A EMPLOI AVENIR - CUI	A EMPLOI AVENIR - CUI
EMPLOI AVENIR - CUI		OTR	0	9 896,94	A EMPLOI AVENIR - CUI	A EMPLOI AVENIR - CUI
EMPLOI AVENIR - CUI		OTR	0	9 896,94	A EMPLOI AVENIR - CUI	A EMPLOI AVENIR - CUI
EMPLOI AVENIR - CUI		OTR	0	9 896,94	A EMPLOI AVENIR - CUI	A EMPLOI AVENIR - CUI
EMPLOI AVENIR - CUI		OTR	0	9 896,94	A EMPLOI AVENIR - CUI	A EMPLOI AVENIR - CUI
EMPLOI AVENIR - CUI		OTR	0	9 896,94	A EMPLOI AVENIR - CUI	A EMPLOI AVENIR - CUI
EMPLOI AVENIR - CUI		OTR	0	9 896,94	A EMPLOI AVENIR - CUI	A EMPLOI AVENIR - CUI
EMPLOI AVENIR - CUI		OTR	0	9 896,94	A EMPLOI AVENIR - CUI	A EMPLOI AVENIR - CUI
EMPLOI AVENIR - CUI		OTR	0	9 677,02	A EMPLOI AVENIR - CUI	A EMPLOI AVENIR - CUI

AGENTS NON TITULAIRES EN FONCTION AU 01/01/N	CATEGORIES (1)	SECTEUR (2)	REMUNERATION (3)		CONTRAT	
			Indice (8)	Euros	Fondement du contrat (4)	Nature du contrat (5)
EMPLOI AVENIR - CUI		OTR	0	9 786,94	A EMPLOI AVENIR - CUI	A EMPLOI AVENIR - CUI
EMPLOI AVENIR - CUI		OTR	0	8 980,58	A EMPLOI AVENIR - CUI	A EMPLOI AVENIR - CUI
EMPLOI AVENIR - CUI		OTR	0	9 713,65	A EMPLOI AVENIR - CUI	A EMPLOI AVENIR - CUI
EMPLOI AVENIR - CUI		OTR		9 567,03	A EMPLOI AVENIR - CUI	A EMPLOI AVENIR - CUI
EMPLOI AVENIR - CUI		OTR		9 896,94	A EMPLOI AVENIR - CUI	A EMPLOI AVENIR - CUI
EMPLOI AVENIR - CUI		OTR	0	9 896,94	A EMPLOI AVENIR - CUI	A EMPLOI AVENIR - CUI
EMPLOI AVENIR - CUI		OTR	0	9 713,65	A EMPLOI AVENIR - CUI	A EMPLOI AVENIR - CUI
EMPLOI AVENIR - CUI		OTR	0	6 817,89	A EMPLOI AVENIR - CUI	A EMPLOI AVENIR - CUI
EMPLOI AVENIR - CUI		OTR	0	9 823,54	A EMPLOI AVENIR - CUI	A EMPLOI AVENIR - CUI
EMPLOI AVENIR - CUI		OTR	0	9 786,98	A EMPLOI AVENIR - CUI	A EMPLOI AVENIR - CUI
EMPLOI AVENIR - CUI		OTR	0	9 823,64	A EMPLOI AVENIR - CUI	A EMPLOI AVENIR - CUI
EMPLOI AVENIR - CUI		OTR	0	9 823,64	A EMPLOI AVENIR - CUI	A EMPLOI AVENIR - CUI
EMPLOI AVENIR - CUI		OTR	0	9 457,06	A EMPLOI AVENIR - CUI	A EMPLOI AVENIR - CUI
EMPLOI AVENIR - CUI		OTR	0	8 797,28	A EMPLOI AVENIR - CUI	A EMPLOI AVENIR - CUI
EMPLOI AVENIR - CUI		OTR	0	9 786,98	A EMPLOI AVENIR - CUI	A EMPLOI AVENIR - CUI
EMPLOI AVENIR - CUI		OTR	0	9 823,64	A EMPLOI AVENIR - CUI	A EMPLOI AVENIR - CUI
EMPLOI AVENIR - CUI		OTR	0	9 823,54	A EMPLOI AVENIR - CUI	A EMPLOI AVENIR - CUI
EMPLOI AVENIR - CUI		OTR	0	9 750,34	A EMPLOI AVENIR - CUI	A EMPLOI AVENIR - CUI
EMPLOI AVENIR - CUI		OTR	0	9 823,54	A EMPLOI AVENIR - CUI	A EMPLOI AVENIR - CUI
EMPLOI AVENIR - CUI		OTR	0	8 320,76	A EMPLOI AVENIR - CUI	A EMPLOI AVENIR - CUI
EMPLOI AVENIR - CUI		OTR	0	8 797,28	A EMPLOI AVENIR - CUI	A EMPLOI AVENIR - CUI
EMPLOI AVENIR - CUI		OTR	0	8 760,58	A EMPLOI AVENIR - CUI	A EMPLOI AVENIR - CUI
EMPLOI AVENIR - CUI		OTR	0	8 797,28	A EMPLOI AVENIR - CUI	A EMPLOI AVENIR - CUI
EMPLOI AVENIR - CUI		OTR	0	8 760,58	A EMPLOI AVENIR - CUI	A EMPLOI AVENIR - CUI
EMPLOI AVENIR - CUI		OTR	0	8 650,68	A EMPLOI AVENIR - CUI	A EMPLOI AVENIR - CUI
EMPLOI AVENIR - CUI		OTR	0	8 763,01	A EMPLOI AVENIR - CUI	A EMPLOI AVENIR - CUI
EMPLOI AVENIR - CUI		OTR	0	8 797,28	A EMPLOI AVENIR - CUI	A EMPLOI AVENIR - CUI
EMPLOI AVENIR - CUI		OTR	0	8 760,62	A EMPLOI AVENIR - CUI	A EMPLOI AVENIR - CUI
EMPLOI AVENIR - CUI		OTR	0	7 367,72	A EMPLOI AVENIR - CUI	A EMPLOI AVENIR - CUI
EMPLOI AVENIR - CUI		OTR	0	8 797,28	A EMPLOI AVENIR - CUI	A EMPLOI AVENIR - CUI
EMPLOI AVENIR - CUI		OTR	0	7 660,92	A EMPLOI AVENIR - CUI	A EMPLOI AVENIR - CUI
EMPLOI AVENIR - CUI		OTR	0	7 697,62	A EMPLOI AVENIR - CUI	A EMPLOI AVENIR - CUI
EMPLOI AVENIR - CUI		OTR	0	7 001,18	A EMPLOI AVENIR - CUI	A EMPLOI AVENIR - CUI
EMPLOI AVENIR - CUI		OTR	0	7 697,62	A EMPLOI AVENIR - CUI	A EMPLOI AVENIR - CUI
EMPLOI AVENIR - CUI		OTR	0	7 624,31	A EMPLOI AVENIR - CUI	A EMPLOI AVENIR - CUI
EMPLOI AVENIR - CUI		OTR	0	6 817,90	A EMPLOI AVENIR - CUI	A EMPLOI AVENIR - CUI
EMPLOI AVENIR - CUI		OTR	0	7 477,73	A EMPLOI AVENIR - CUI	A EMPLOI AVENIR - CUI
EMPLOI AVENIR - CUI		OTR	0	7 697,62	A EMPLOI AVENIR - CUI	A EMPLOI AVENIR - CUI
EMPLOI AVENIR - CUI		OTR	0	7 697,62	A EMPLOI AVENIR - CUI	A EMPLOI AVENIR - CUI
EMPLOI AVENIR - CUI		OTR	0	7 697,62	A EMPLOI AVENIR - CUI	A EMPLOI AVENIR - CUI
EMPLOI AVENIR - CUI		OTR	0	7 697,62	A EMPLOI AVENIR - CUI	A EMPLOI AVENIR - CUI
EMPLOI AVENIR - CUI		OTR	0	7 697,62	A EMPLOI AVENIR - CUI	A EMPLOI AVENIR - CUI
EMPLOI AVENIR - CUI		OTR	0	6 891,17	A EMPLOI AVENIR - CUI	A EMPLOI AVENIR - CUI
EMPLOI AVENIR - CUI		OTR	0	6 377,94	A EMPLOI AVENIR - CUI	A EMPLOI AVENIR - CUI

AGENTS NON TITULAIRES EN FONCTION AU 01/01/N	CATEGORIES (1)	SECTEUR (2)	REMUNERATION (3)		CONTRAT	
			Indice (8)	Euros	Fondement du contrat (4)	Nature du contrat (5)
EMPLOI AVENIR - CUI		OTR	0	6 377,94	A EMPLOI AVENIR - CUI	A EMPLOI AVENIR - CUI
EMPLOI AVENIR - CUI		OTR	0	6 524,66	A EMPLOI AVENIR - CUI	A EMPLOI AVENIR - CUI
EMPLOI AVENIR - CUI		OTR	0	6 451,35	A EMPLOI AVENIR - CUI	A EMPLOI AVENIR - CUI
EMPLOI AVENIR - CUI		OTR	0	6 524,66	A EMPLOI AVENIR - CUI	A EMPLOI AVENIR - CUI
EMPLOI AVENIR - CUI		OTR	0	6 524,66	A EMPLOI AVENIR - CUI	A EMPLOI AVENIR - CUI
EMPLOI AVENIR - CUI		OTR	0	6 524,66	A EMPLOI AVENIR - CUI	A EMPLOI AVENIR - CUI
EMPLOI AVENIR - CUI		OTR	0	6 524,66	A EMPLOI AVENIR - CUI	A EMPLOI AVENIR - CUI
EMPLOI AVENIR - CUI		OTR	0	6 524,66	A EMPLOI AVENIR - CUI	A EMPLOI AVENIR - CUI
EMPLOI AVENIR - CUI		OTR	0	6 524,66	A EMPLOI AVENIR - CUI	A EMPLOI AVENIR - CUI
EMPLOI AVENIR - CUI		OTR	0	5 461,60	A EMPLOI AVENIR - CUI	A EMPLOI AVENIR - CUI
EMPLOI AVENIR - CUI		OTR	0	4 985,09	A EMPLOI AVENIR - CUI	A EMPLOI AVENIR - CUI
EMPLOI AVENIR - CUI		OTR	0	5 461,60	A EMPLOI AVENIR - CUI	A EMPLOI AVENIR - CUI
EMPLOI AVENIR - CUI		OTR	0	5 461,60	A EMPLOI AVENIR - CUI	A EMPLOI AVENIR - CUI
EMPLOI AVENIR - CUI		OTR	0	5 168,35	A EMPLOI AVENIR - CUI	A EMPLOI AVENIR - CUI
EMPLOI AVENIR - CUI		OTR	0	5 461,60	A EMPLOI AVENIR - CUI	A EMPLOI AVENIR - CUI
EMPLOI AVENIR - CUI		OTR	0	5 461,60	A EMPLOI AVENIR - CUI	A EMPLOI AVENIR - CUI
EMPLOI AVENIR - CUI		OTR	0	5 461,60	A EMPLOI AVENIR - CUI	A EMPLOI AVENIR - CUI
EMPLOI AVENIR - CUI		OTR	0	5 461,60	A EMPLOI AVENIR - CUI	A EMPLOI AVENIR - CUI
EMPLOI AVENIR - CUI		OTR	0	5 461,60	A EMPLOI AVENIR - CUI	A EMPLOI AVENIR - CUI
EMPLOI AVENIR - CUI		OTR	0	5 461,60	A EMPLOI AVENIR - CUI	A EMPLOI AVENIR - CUI
EMPLOI AVENIR - CUI		OTR	0	1 099,66	A EMPLOI AVENIR - CUI	A EMPLOI AVENIR - CUI
EMPLOI AVENIR - CUI		OTR	0	1 099,66	A EMPLOI AVENIR - CUI	A EMPLOI AVENIR - CUI
EMPLOI AVENIR - CUI		OTR	0	1 099,66	A EMPLOI AVENIR - CUI	A EMPLOI AVENIR - CUI
EMPLOI AVENIR - CUI		OTR	0	1 099,66	A EMPLOI AVENIR - CUI	A EMPLOI AVENIR - CUI
EMPLOI AVENIR - CUI		OTR	0	1 099,66	A EMPLOI AVENIR - CUI	A EMPLOI AVENIR - CUI
EMPLOI AVENIR - CUI		OTR	0	1 099,66	A EMPLOI AVENIR - CUI	A EMPLOI AVENIR - CUI
EMPLOI AVENIR - CUI		OTR	0	1 099,66	A EMPLOI AVENIR - CUI	A EMPLOI AVENIR - CUI
EMPLOI AVENIR - CUI		OTR	0	1 099,66	A EMPLOI AVENIR - CUI	A EMPLOI AVENIR - CUI
EMPLOI AVENIR - CUI		OTR	0	1 099,66	A EMPLOI AVENIR - CUI	A EMPLOI AVENIR - CUI
EMPLOI AVENIR - CUI		OTR	0	1 099,66	A EMPLOI AVENIR - CUI	A EMPLOI AVENIR - CUI
EMPLOI AVENIR - CUI		OTR	0	1 036,35	A EMPLOI AVENIR - CUI	A EMPLOI AVENIR - CUI
EMPLOI AVENIR - CUI		OTR	0	989,66	A EMPLOI AVENIR - CUI	A EMPLOI AVENIR - CUI
EMPLOI AVENIR - CUI		OTR	0	1 099,66	A EMPLOI AVENIR - CUI	A EMPLOI AVENIR - CUI
EMPLOI AVENIR - CUI		OTR	0	1 099,66	A EMPLOI AVENIR - CUI	A EMPLOI AVENIR - CUI
EMPLOI AVENIR - CUI		OTR	0	1 099,66	A EMPLOI AVENIR - CUI	A EMPLOI AVENIR - CUI
EMPLOI AVENIR - CUI		OTR	0	1 099,66	A EMPLOI AVENIR - CUI	A EMPLOI AVENIR - CUI
EMPLOI AVENIR - CUI		OTR	0	1 036,35	A EMPLOI AVENIR - CUI	A EMPLOI AVENIR - CUI
EMPLOI AVENIR - CUI		OTR	0	1 099,66	A EMPLOI AVENIR - CUI	A EMPLOI AVENIR - CUI
EMPLOI AVENIR - CUI		OTR	0	1 036,35	A EMPLOI AVENIR - CUI	A EMPLOI AVENIR - CUI
EMPLOI AVENIR - CUI		OTR	0	1 036,35	A EMPLOI AVENIR - CUI	A EMPLOI AVENIR - CUI
EMPLOI AVENIR - CUI		OTR	0	1 036,35	A EMPLOI AVENIR - CUI	A EMPLOI AVENIR - CUI
ETUDIANT STAGIAIRE		OTR	0	2 394,00	A ETUDIANT STAGIAIRE	A ETUDIANT STAGIAIRE
ETUDIANT STAGIAIRE		OTR	0	1 864,80	A ETUDIANT STAGIAIRE	A ETUDIANT STAGIAIRE

Département de Seine et Marne - Budget général - BP - 2018

AGENTS NON TITULAIRES EN FONCTION AU 01/01/N	CATEGORIES (1)	SECTEUR (2)	REMUNERATION (3)		CONTRAT	
			Indice (8)	Euros	Fondement du contrat (4)	Nature du contrat (5)
ETUDIANT STAGIAIRE		OTR	0	1 965,60	A ETUDIANT STAGIAIRE	A ETUDIANT STAGIAIRE
ETUDIANT STAGIAIRE		OTR	0	1 537,20	A ETUDIANT STAGIAIRE	A ETUDIANT STAGIAIRE
ETUDIANT STAGIAIRE		OTR	0	2 016,00	A ETUDIANT STAGIAIRE	A ETUDIANT STAGIAIRE
ETUDIANT STAGIAIRE		OTR	0	554,40	A ETUDIANT STAGIAIRE	A ETUDIANT STAGIAIRE
ETUDIANT STAGIAIRE		OTR	0	554,40	A ETUDIANT STAGIAIRE	A ETUDIANT STAGIAIRE
ETUDIANT STAGIAIRE		OTR	0	554,40	A ETUDIANT STAGIAIRE	A ETUDIANT STAGIAIRE
VACATAIRE	A	OTR	0	9 750,00	A VACATAIRE	A VACATAIRE
VACATAIRE	A	OTR	0	10 600,00	A VACATAIRE	A VACATAIRE
VACATAIRE	A	OTR	0	2 831,31	A VACATAIRE	A VACATAIRE
VACATAIRE	A	OTR	0	5 935,53	A VACATAIRE	A VACATAIRE
VACATAIRE	A	OTR	0	617,05	A VACATAIRE	A VACATAIRE
VACATAIRE	A	OTR	0	291,51	A VACATAIRE	A VACATAIRE
VACATAIRE	A	OTR	0	698,60	A VACATAIRE	A VACATAIRE
VACATAIRE	A	OTR	999	73,04	A VACATAIRE	A VACATAIRE
VACATAIRE	A	OTR	0	2 732,98	A VACATAIRE	A VACATAIRE
VACATAIRE	A	OTR	0	20 386,93	A VACATAIRE	A VACATAIRE
VACATAIRE	A	OTR	0	388,68	A VACATAIRE	A VACATAIRE
VACATAIRE	A	OTR	0	23 000,00	A VACATAIRE	A VACATAIRE
VACATAIRE	A	OTR	0	12 100,00	A VACATAIRE	A VACATAIRE
VACATAIRE	A	OTR	0	4 600,00	A VACATAIRE	A VACATAIRE
VACATAIRE	A	OTR	0	23 150,00	A VACATAIRE	A VACATAIRE
VACATAIRE	A	OTR	0	16 100,00	A VACATAIRE	A VACATAIRE
VACATAIRE	A	OTR	0	7 250,00	A VACATAIRE	A VACATAIRE
VACATAIRE	A	OTR	0	7 200,00	A VACATAIRE	A VACATAIRE
VACATAIRE	A	OTR	0	1 166,04	A VACATAIRE	A VACATAIRE
TOTAL GENERAL				10 062 876,51		

(1) CATEGORIES: A, B et C.

(2) SECTEUR ADM : Administratif.
 TECH : Technique.
 URB : Urbanisme (dont aménagement urbain).
 S : Social.
 MS : Médico-social.
 MT : Médico-technique.
 SP : Sportif.
 CULT : Culturel.
 ANIM : Animation.
 PM : Police.
 OTR : Missions non rattachables à une filière.

(3) REMUNERATION : Référence à un indice brut (indiquer le niveau de l'indice brut) de la fonction publique ou en euros annuels bruts (indiquer l'ensemble des éléments de la rémunération brute annuelle).

(4) CONTRAT : Motif du contrat (loi du 26 janvier 1984 modifiée) :
 3-a° : article 3, 1er alinéa : accroissement temporaire d'activité.
 3-b : article 3, 2ème alinéa : accroissement saisonnier d'activité.
 3-1 : remplacement d'un fonctionnaire autorisé à servir à temps partiel ou indisponible (maladie, maternité...).
 3-2 : vacance temporaire d'un emploi.
 3-3-1° : absence de cadre d'emplois de fonctionnaires susceptibles d'assurer les fonctions correspondantes.
 3-3-2° : emplois du niveau de la catégorie A lorsque les besoins des services ou la nature des fonctions le justifient.
 3-3-3° : emplois de secrétaire de mairie des communes de moins de 1 000 habitants et de secrétaire des groupements composés de communes dont la population moyenne est inférieure à ce seuil.
 3-3-4° : emplois à temps non complet des communes de moins de 1 000 habitants et des groupements composés de communes dont la population moyenne est inférieure à ce seuil, lorsque la quotité de temps de travail est inférieure à 50 %.
 3-3-5° : emplois des communes de moins de 2 000 habitants et des groupements de communes de moins de 10 000 habitants dont la création ou la suppression dépend de la décision d'une autorité qui s'impose à la collectivité ou à l'établissement en matière de création, de changement de périmètre ou de suppression d'un service public.
 3-4 : article 21 de la loi n° 2012-347 : contrat à durée indéterminée obligatoirement proposée à un agent contractuel.
 38 : article 38 travailleurs handicapés catégorie C.
 47 : article 47 recrutements directs sur emplois fonctionnels

Département de Seine et Marne - Budget général - BP - 2018

110 : article 110 collaborateurs de groupes de cabinets.
110-1 : collaborateurs de groupes d'élus.
A : autres (préciser).

- (5) Indiquer si l'agent contractuel est titulaire d'un contrat à durée déterminée (CDD) ou d'un contrat à durée indéterminée (CDI). Les contrats particuliers devront être labellisés « A / autres » et feront l'objet d'une précision (ex : « contrats aidés »).
- (6) Occupent un emploi permanent de la fonction publique territoriale, les agents non titulaires recrutés sur le fondement des articles 3-1, 3-2, 3-3, 38 et 47 de la loi n° 84-53 du 26 janvier 1984, ainsi que les agents qui sont titulaires d'un contrat à durée indéterminée pris sur le fondement de l'article 21 de la loi n° 2012-347.
- (7) Occupent un emploi non permanent de la fonction publique territoriale, les agents non titulaires recrutés sur le fondement des articles 3, 110 et 110-1.
- (8) Si un contrat fixe comme référence de rémunération un traitement hors échelle, il convient de mentionner le chevron conformément à l'article 6 décret 85-1148 du 20 octobre 1985.

IV – ANNEXES	IV
ENGAGEMENTS HORS BILAN – LISTE DES GRADES OU EMPLOIS A INSCRIRE	D1.2

GRADES OU EMPLOIS	Catégorie	GRADES OU EMPLOIS	Catégorie	GRADES OU EMPLOIS	Catégorie
Directeur général des services	A	Agent de salubrité	C	Adjoint d'animation principal	C
Directeur général adjoint des services	A	Agent d'entretien qualifié	C	Adjoint d'animation qualifié	C
Collaborateur de cabinet		Agent d'entretien	C	Adjoint d'animation	C
		Autres (préciser)	C	Agent d'animation qualifié	C
Secteur administratif :				Agent d'animation	C
Administrateur	A	Secteur social :			
Directeur	A	Conseiller socio-éducatif	A	Secteur culturel :	
Attaché principal	A	Assistant socio-éducatif principal, dont:	B	Conservateur du patrimoine (dont conservateur en chef)	A
Attaché	A	* assistant de service social		Conservateur de bibliothèques (dont conservateur en chef)	A
Rédacteur en chef	B	* conseiller en ESF		Attaché de conservation	A
Rédacteur principal	B	* éducateur spécialisé	B	Bibliothécaire	A
Rédacteur	B	Assistant socio-éducatif, dont:		Directeur d'enseignement artistique	A
Adjoint adm. principal de 1ère classe	C	* assistant de service social		Professeur d'enseignt. artist.hors classe	A
Adjoint adm. principal de 2ème classe	C	* conseiller en ESF		Prof. d'enseignt. art. de classe normale	A
Adjoint administratif	C	* éducateur spécialisé		Assistant qualifié de conserv. hors cl.	B
Agent administratif qualifié	C	Educateur de jeunes enfants chef	B	Assistant qualifié de conserv. de 1ère cl.	B
Agent administratif	C	Educateur de jeunes enfants principal	B	Assistant qualifié de conserv. de 2è cl.	B
Autres (préciser)		Educateur de jeunes enfants		Assistant de conserv. hors classe	B
		Moniteur éducateur	C	Assistant de conserv. de 1ère classe	B
Secteur technique:		Agent social qualifié de 1ère classe	C	Assistant de conserv. de 2ème classe	B
Ingénieur en chef de 1ère catégorie	A	Agent social qualifié de 2ème classe	C	Assistant spécialisé d'enseignt. artist.	B
Ingénieur en chef	A	Agent social	C	Assitant d'enseignement artistique	B
Ingénieur subdivisionnaire	A	Autres (préciser)		Agent qualifié du patrimoine hors classe	C
Technicien en chef	A	Secteur sportif :		Agent qualifié du patr. 1ère et 2ème cl.	C
Technicien principal	B	Cons. des activités phys.& sport. ppal	A	Agent du patrimoine de 1ère classe	C
Technicien	B	Conseiller des activités phys.& sport.	A	Agent du patrimoine de 2ème classe	C
Agent de maîtrise principal	B	Educ. des activités phys.et sport.hors cl.	B	Autres (préciser)	
Agent de maîtrise qualifié	C	Educ. des activités phys.et sport.1ère cl.	B		
Agent de maîtrise	C	Educ. des activités phys.et sport. 2è cl.	B		
Agent technique en chef	C	Opér. des activités phys.et sport. ppal	C		
Agent technique principal et qualifié	C	Opér. des activités phys.et sport. qualif.	C		
Agent technique	C	Opér. des activités phys. et sport.	C		
Gardien d'immeuble en chef	C	Aide-opérateur	C		
Gardien d'immeuble principal et qualifié	C	Autres (préciser)			
Gardien d'immeuble	C	Secteur animation :			
Chef de garage principal	C	Animateur –chef	B		
Chef de garage	C	Animateur principal	B		
Conducteur spéc. de 1er et 2ème niveau	C	Animateur	B		
Conducteur	C				
Agent de salubrité en chef	C				
Agent de salubrité principal et qualifié	C				

IV – ANNEXES	IV
ENGAGEMENTS HORS BILAN – LISTE DES GRADES OU EMPLOIS A INSCRIRE (suite)	D1.2

GRADES OU EMPLOIS	Catégorie	GRADES OU EMPLOIS	Catégorie
Secteur médico-social :			
Médecin hors classe	A	Auxiliaire de puériculture principal	C
Médecin de 1ère et 2ème classe	A	Auxiliaire de puériculture	C
Psychologue hors classe	A	Auxiliaire de soins principal	C
Psychologue de classe normale	A	Auxiliaire de soins	C
Sage-femme hors classe	A	Autres (préciser)	
Sage-femme de 1ère classe	A		
Sage-femme de 2ème classe	A	Secteur médico-technique :	
Coordinatrice de crèches	A	Biologiste, vétér. et pharm. de cl. except	A
Puéricultrice hors classe	B	Biologiste, vétér. et pharm. hors classe	A
Puéricultrice de classe supérieure	B	Biologiste, vétér., pharm. de 1è et 2è cl.	A
Puéricultrice de classe normale	B	Assistant médico-technique hors classe	B
Infirmière hors classe	B	Assistant médico-technique de cl. supér.	B
Infirmière de classe supérieure	B	Assistant médico-technique de cl. normale	B
Infirmière de classe normale	B	Aide médico-technique qualifié	C
Rééducateur hors classe	B	Aide médico-technique	C
Rééducateur de classe supérieure	B	Autres (préciser)	
Rééducateur de classe normale	B		

IV – ANNEXES	IV
AUTRES ELEMENTS D'INFORMATIONS LISTE DES ORGANISMES DANS LESQUELS LE DEPARTEMENT A PRIS UN ENGAGEMENT FINANCIER (Articles L. 2313-1 et L. 2313-1-1 applicables au département par renvoi de l'article L. 3313-1 du CGCT)	D2

Les documents financiers et comptables de ces organismes sont mis à la disposition du public à (1).
Toute personne a le droit de demander communication à ses frais.

Nature de l'engagement (2)	Nom de l'organisme	Raison sociale de l'organisme	Nature juridique de l'organisme	Montant de l'engagement
Délégation de service public (3)				
Détention d'une part du capital				
01/01/1957 - prise de participation	Aménagement 77	SAEM Aménagement 77	Société Anonyme d'Economie Mixte	3 273 968,00
01/01/1961 - prise de participation	Trois Moulins Habitat	SA HLM Trois Moulins Habitat	Société Anonyme	16,00
13/05/1968 - prise de participation	SAFER Ile-de-France	SAFER Ile-de-France	Société Anonyme	28 349,75
30/05/2000 - prise de participation	Société Locale d'Epargne de Seine-et-Marne	Société Locale d'Epargne de Seine-et-Marne, Caisse d'Epargne Ile-de-France	Société Coopérative	200,00
25/06/2001 - prise de participation	OSEO SOFARIS Région	OSEO SOFARIS Région	Société Anonyme	22,26
23/06/2006 - prise de participation	LOGIRYS	SA LOGIRYS	Société Anonyme	0,10
23/06/2006 - prise de participation	Les Foyers de Seine-et-Marne	SA HLM Les Foyers de Seine-et-Marne	Société Anonyme	0,10
27/06/2008 - prise de participation	SACICAP LOGICAP	SACICAP LOGICAP	Société Anonyme	2,00
29/06/2012 - prise de participation	Energies POSIT'IF	SEM Energies POSIT'IF	Société d'Economie Mixte	100 000,00
Garantie ou cautionnement d'un emprunt				
Subventions supérieures à 75 000 € ou représentant plus de 50 % du produit figurant au compte de résultat de l'organisme				
Autres				

(1) Hôtel du département et autres lieux publics désignés par le département.

(2) Indiquer la date de la décision (délibérations, contrats ou décisions de l'exécutif).

(3) Préciser la nature de la délégation (concession, affermage, régie intéressée...).

IV – ANNEXES	IV
AUTRES ELEMENTS D'INFORMATIONS – LISTE DES ORGANISMES DE REGROUPEMENT	D3.1

LISTE DES ORGANISMES DE REGROUPEMENT AUXQUELS ADHERE LE DEPARTEMENT

DESIGNATION DES ORGANISMES	Date d'adhésion	Mode de participation	Montant du financement
Syndicats mixtes (article L. 5721-1 du CGCT)			
Syndicat Mixte Etudes Aménagement Gestion Base Plein Air et Loisirs de Jablines - Annet	22/04/1974	Participation à hauteur de 97% au déficit d'exploitation versée en 2016	0,00
Syndicat Mixte Etudes, aménagement Gestion Base de Plein Air et Loisirs de Buthiers	22/04/1974	Participation à hauteur de 97% au déficit d'exploitation versée en 2016	0,00
Syndicat Mixte Etude Aménagement Gestion Base de Loisirs de Bois-le-Roi	22/04/1974	Participation à hauteur de 97% au déficit d'exploitation versée en 2016	53 808,00
Syndicat Mixte Parc Naturel Régional du Gâtinais Français	24/10/1997	Subv. de fonct. et d'équipement versée en 2016	402 109,18
Syndicat Mixte du pôle d'activités de Villaroche (SYMPAV)	15/12/2006	Participation à hauteur de 33,33% aux besoins de financement et subv d'investissement versée en 2016	74 500,00
Syndicat Mixte Seine-et-Marne Numérique	01/01/2013	Subvention de fonctionnement et d'investissement au titre de 2016	2 662 389,01
Autres organismes de regroupement			

IV – ANNEXES	IV
AUTRES ELEMENTS D'INFORMATIONS – LISTE DES SERVICES INDIVIDUALISES DANS UN BUDGET ANNEXE	D3.3

LISTE DES SERVICES INDIVIDUALISES DANS UN BUDGET ANNEXE

Catégorie de services (1)	Intitulé / objet du service	Date de création	Date de délibération	N° SIRET	Nature de l'activité (SPIC/SPA)	TVA (oui / non)
budget annexe	Service GAIA	01/03/1997	30/01/1997	22770001000019	Gestion automatisée et intégrée des archives	oui
budget annexe	Boutique des Musées	01/01/2005	31/01/2005	22770001000019	Musées	oui

(1) Exemples de catégories : régie à seule autonomie financière, opérations d'aménagement, service social et médico-social...

IV – ANNEXES	IV
AUTRES ELEMENTS D'INFORMATIONS – LISTE DES SERVICES ASSUJETTIS A LA TVA ET NON ERIGES EN BUDGET ANNEXE	D3.4

LISTE DES SERVICES ASSUJETTIS A LA TVA ET NON ERIGES EN BUDGET ANNEXE

Catégorie de services	Intitulé / objet du service	Date de création	Date de délibération	Nature de l'activité (SPIC/SPA)
service à comptabilité distincte	Laboratoire départemental d'analyse	01/01/2003	03/02/2003	Analyse des eaux
service à comptabilité distincte	Transport scolaire	01/01/2016	18/12/2015	Transports scolaires sur Circuits Spéciaux

IV – ANNEXES	IV
DECISIONS EN MATIERE DE TAUX DES CONTRIBUTIONS DIRECTES ET INDIRECTES	E1

TAUX DES CONTRIBUTIONS DIRECTES ET INDIRECTES

	Base notifiée (si connue à la date de vote) ou assiettes	Variation des bases ou assiettes / (N-1)	Taux ou coefficient multiplicateur appliqué par décision du conseil général	Variation du taux / N-1	Produit voté par le conseil général	Variation du produit / N-1
Taxe foncières sur les propriétés bâties	1 862 861 006,00	4,51 %	18,00 %	0,00 %	335 314 981,00	1,57 %
Taxe destinée au financement des dépenses des conseils d'architecture, d'urbanisme et d'environnement	0,00	0,00 %	0,20 %	0,00 %	0,00	0,00 %
Taxe départementale des espaces naturels sensibles	0,00	0,00 %	2,00 %	0,00 %	0,00	0,00 %
Taxe départementale de publicité foncière et droit départemental d'enregistrement	0,00	0,00 %	4,50 %	0,00 %	220 000 000,00	10,00 %
Taxe sur la consommation finale d'électricité	0,00	0,00 %	4,25	0,00 %	14 000 000,00	5,64 %
Taxe sur les remontées mécaniques	0,00	0,00 %	0,00 %	0,00 %	0,00	0,00 %
Taxe d'aménagement	0,00	0,00 %	2,20 %	0,00 %	13 000 000,00	8,33 %
Total des contributions directes et indirectes	0,00	0,00 %			582 314 981,00	23,48 %

(1) Détailler les taxes pour lesquelles le département a un pouvoir de modulation du taux.

BUDGETS ANNEXES

REPUBLIQUE FRANÇAISE

Numéro SIRET 22770001000092	COLLECTIVITE DE RATTACHEMENT Département et EPL Département de Seine et Marne
---------------------------------------	---

POSTE COMPTABLE DE : Payeur Départemental

SERVICE PUBLIC LOCAL

M. 4 (1)

Budget primitif

BUDGET : Service GAIA (2)

ANNEE 2018

(1) Compléter en fonction du service public local et du plan de comptes utilisé : M. 4, M. 41, M. 42, M. 43, M. 44 ou M. 49.

(2) Indiquer le budget concerné : budget principal ou libellé du budget annexe.

Sommaire

I - Informations générales

Modalités de vote du budget	3
-----------------------------	---

II - Présentation générale du budget

A1 - Vue d'ensemble - Sections	4
A2 - Vue d'ensemble - Section d'exploitation - Chapitres	5
A3 - Vue d'ensemble - Section d'investissement - Chapitres	7
B1 - Balance générale du budget - Dépenses	9
B2 - Balance générale du budget - Recettes	10

III - Vote du budget

A1 - Section d'exploitation - Détail des dépenses	12
A2 - Section d'exploitation - Détail des recettes	14
B1 - Section d'investissement - Détail des dépenses	15
B2 - Section d'investissement - Détail des recettes	16
B3 - Opérations d'équipement - Détail des chapitres et articles	17

IV - Annexes

A - Eléments du bilan

A1.1 - Etat de la dette - Détail des crédits de trésorerie	Sans Objet
A1.2 - Etat de la dette - Répartition par nature de dette	Sans Objet
A1.3 - Etat de la dette - Répartition des emprunts par structure de taux	Sans Objet
A1.4 - Etat de la dette - Typologie de la répartition de l'encours	Sans Objet
A1.5 - Etat de la dette - Détail des opérations de couverture	Sans Objet
A1.6 - Etat de la dette - Autres dettes	Sans Objet
A2 - Méthodes utilisées pour les amortissements	Sans Objet
A3.1 - Etat des provisions et des dépréciations	18
A3.2 - Etalement des provisions	Sans Objet
A4.1 - Equilibre des opérations financières - Dépenses	19
A4.2 - Equilibre des opérations financières - Recettes	20
A5.1.1 - Etat de ventilation des dépenses et recettes des services d'eau et d'assainissement - Exploitation (1)	Sans Objet
A5.1.2 - Etat de ventilation des dépenses et recettes des services d'eau et d'assainissement - Investissement (1)	Sans Objet
A5.2.1 - Etat de ventilation des dép. et rec. des services d'assainissement collectif et non collectif - Exploitation (1)	Sans Objet
A5.2.2 - Etat de ventilation des dép. et rec. des services d'assainissement collectif et non collectif - Investissement (1)	Sans Objet
A6 - Etat des charges transférées	Sans Objet
A7 - Détail des opérations pour compte de tiers	21

B - Engagements hors bilan

B1.1 - Etat des emprunts garantis par la régie	Sans Objet
B1.2 - Calcul du ratio d'endettement relatif aux garanties d'emprunt	Sans Objet
B1.3 - Subventions versées dans le cadre du vote du budget	Sans Objet
B1.4 - Etat des contrats de crédit-bail	Sans Objet
B1.5 - Etat des contrats de partenariat public-privé	Sans Objet
B1.6 - Etat des autres engagements donnés	Sans Objet
B1.7 - Etat des engagements reçus	Sans Objet
B2.1 - Etat des autorisations de programme et des crédits de paiement afférents	22
B2.2 - Etat des autorisations d'engagement et des crédits de paiement afférents	23

C - Autres éléments d'informations

C1.1 - Etat du personnel	Sans Objet
C1.2 - Etat du personnel de la collectivité ou de l'établissement de rattachement employé par la régie	Sans Objet
C2 - Liste des organismes dans lesquels a été pris un engagement financier (2)	Sans Objet
C3 - Liste des services individualisés dans un budget annexe (3)	Sans Objet

D - Arrêté et signatures

D - Arrêté et signatures	24
--------------------------	----

(1) Ces états ne sont obligatoires que pour les régies rattachées à des communes et groupements de communes de moins de 3 000 habitants ayant décidé d'établir un budget unique pour leurs services de distribution d'eau potable et d'assainissement dans les conditions fixées par l'article L. 2224-6 du CGCT. Ils n'existent qu'en M. 49.

(2) Ces états ne sont obligatoires que pour les régies rattachées à des communes de 3 500 habitants et plus (art. L. 2313-1 du CGCT), à des groupements comprenant au moins une commune de 3 500 habitants et plus (art. L. 5211-36 du CGCT, art L. 5711-1 CGCT) et à leurs établissements publics.

(3) Uniquement pour les services dotés de l'autonomie financière et de la personnalité morale.

Préciser, pour chaque annexe, si l'état est sans objet le cas échéant.

I – INFORMATIONS GENERALES	I
MODALITES DE VOTE DU BUDGET	

I – L'assemblée délibérante a voté le présent budget par nature :

- au niveau (1) du chapitre pour la section de fonctionnement ;
- au niveau (1) du chapitre pour la section d'investissement.
 - sans (2) les chapitres « opérations d'équipement » de l'état III B 3.

La liste des articles spécialisés sur lesquels l'ordonnateur ne peut procéder à des virements d'article à article est la suivante :

II – En l'absence de mention au paragraphe I ci-dessus, le budget est réputé voté par chapitre, et, en section d'investissement, sans chapitre de dépense « opération d'équipement ».

III – Les provisions sont (3) budgétaires .

IV – La comparaison avec le budget précédent (cf. colonne « Pour mémoire ») s'effectue par rapport à la colonne du budget (4) primitif de l'exercice précédent.

V – Le présent budget a été voté (5) sans reprise des résultats de l'exercice N-1.

(1) A compléter par « du chapitre » ou « de l'article ».

(2) Indiquer « avec » ou « sans » les chapitres opérations d'équipement.

(3) A compléter par un seul des deux choix suivants :

- semi-budgétaires (pas d'inscription en recette de la section d'investissement),
- budgétaires (délibération n° du).

(4) Indiquer « primitif de l'exercice précédent » ou « cumulé de l'exercice précédent ».

(5) A compléter par un seul des trois choix suivants :

- sans reprise des résultats de l'exercice N-1,
- avec reprise des résultats de l'exercice N-1 après le vote du compte administratif,
- avec reprise anticipée des résultats de l'exercice N-1.

II – PRESENTATION GENERALE DU BUDGET	II
VUE D'ENSEMBLE	A1

EXPLOITATION

		DEPENSES DE LA SECTION D'EXPLOITATION	RECETTES DE LA SECTION D'EXPLOITATION
V O T E	CREDITS DE FONCTIONNEMENT VOTES AU TITRE DU PRESENT BUDGET (1)	273 000,00	273 000,00
+		+	+
R E P O R T S	RESTES A REALISER (R.A.R) DE L'EXERCICE PRECEDENT (2)	0,00	0,00
	002 RESULTAT D'EXPLOITATION REPORTE (2)	(si déficit) 0,00	(si excédent) 0,00
=		=	=
TOTAL DE LA SECTION D'EXPLOITATION (3)		273 000,00	273 000,00

INVESTISSEMENT

		DEPENSES DE LA SECTION D'INVESTISSEMENT	RECETTES DE LA SECTION D'INVESTISSEMENT
V O T E	CREDITS D'INVESTISSEMENT (1) VOTES AU TITRE DU PRESENT BUDGET (y compris les comptes 1064 et 1068)	10 000,00	10 000,00
+		+	+
R E P O R T S	RESTES A REALISER (R.A.R) DE L'EXERCICE PRECEDENT (2)	0,00	0,00
	001 SOLDE D'EXECUTION DE LA SECTION D'INVESTISSEMENT REPORTE (2)	(si solde négatif) 0,00	(si solde positif) 0,00
=		=	=
TOTAL DE LA SECTION D'INVESTISSEMENT (3)		10 000,00	10 000,00

TOTAL

TOTAL DU BUDGET (3)	283 000,00	283 000,00
----------------------------	------------	------------

(1) Au budget primitif, les crédits votés correspondent aux crédits votés lors de cette étape budgétaire. De même, pour les décisions modificatives et le budget supplémentaire, les crédits votés correspondent aux crédits votés lors de l'étape budgétaire sans sommation avec ceux antérieurement votés lors du même exercice.

(2) A servir uniquement en cas de reprise des résultats de l'exercice précédent, soit après le vote du compte administratif, soit en cas de reprise anticipée des résultats.

Pour la section d'exploitation, les RAR sont constitués par l'ensemble des dépenses engagées et n'ayant pas donné lieu à service fait au 31 décembre de l'exercice précédent. En recettes, il s'agit des recettes certaines n'ayant pas donné lieu à l'émission d'un titre au 31/12 de l'exercice précédent.

Pour la section d'investissement, les RAR correspondent aux dépenses engagées non mandatées au 31/12 de l'exercice précédent telles qu'elles ressortent de la comptabilité des engagements et aux recettes certaines n'ayant pas donné lieu à l'émission d'un titre au 31/12 de l'exercice précédent.

(3) Total de la section d'exploitation = RAR + résultat reporté + crédits d'exploitation votés.

Total de la section d'investissement = RAR + solde d'exécution reporté + crédits d'investissement votés.

Total du budget = Total de la section d'exploitation + Total de la section d'investissement.

II – PRESENTATION GENERALE DU BUDGET	II
SECTION D'EXPLOITATION – CHAPITRES	A2

DEPENSES D'EXPLOITATION

Chap.	Libellé	Pour mémoire budget précédent (1)	Restes à réaliser N-1 (2)	Propositions nouvelles	VOTE (3)	TOTAL (= RAR + vote)
011	Charges à caractère général	59 820,00	0,00	44 690,00	44 690,00	44 690,00
012	Charges de personnel, frais assimilés	200 920,00	0,00	207 270,00	207 270,00	207 270,00
014	Atténuations de produits	0,00	0,00	0,00	0,00	0,00
65	Autres charges de gestion courante	40,00	0,00	40,00	40,00	40,00
Total des dépenses de gestion des services		260 780,00	0,00	252 000,00	252 000,00	252 000,00
66	Charges financières	0,00	0,00	0,00	0,00	0,00
67	Charges exceptionnelles	0,00	0,00	0,00	0,00	0,00
68	Dotations aux provisions et dépréciat° (4)	0,00		11 000,00	11 000,00	11 000,00
69	Impôts sur les bénéfices et assimilés (5)	0,00	0,00	0,00	0,00	0,00
022	Dépenses imprévues	0,00		0,00	0,00	0,00
Total des dépenses réelles d'exploitation		260 780,00	0,00	263 000,00	263 000,00	263 000,00
023	Virement à la section d'investissement (6)	0,00		0,00	0,00	0,00
042	Opérat° ordre transfert entre sections (6)	10 000,00		10 000,00	10 000,00	10 000,00
043	Opérat° ordre intérieur de la section (6)	0,00		0,00	0,00	0,00
Total des dépenses d'ordre d'exploitation		10 000,00		10 000,00	10 000,00	10 000,00
TOTAL		270 780,00	0,00	273 000,00	273 000,00	273 000,00

+

D 002 RESULTAT REPORTE OU ANTICIPE (2)	0,00
---	-------------

=

TOTAL DES DEPENSES D'EXPLOITATION CUMULEES	273 000,00
---	-------------------

RECETTES D'EXPLOITATION

Chap.	Libellé	Pour mémoire budget précédent (1)	Restes à réaliser N-1 (2)	Propositions nouvelles	VOTE (3)	TOTAL (= RAR + vote)
013	Atténuations de charges	0,00	0,00	0,00	0,00	0,00
70	Ventes produits fabriqués, prestations	3 180,00	0,00	3 000,00	3 000,00	3 000,00
73	Produits issus de la fiscalité (7)	0,00	0,00	0,00	0,00	0,00
74	Subventions d'exploitation	0,00	0,00	0,00	0,00	0,00
75	Autres produits de gestion courante	267 600,00	0,00	270 000,00	270 000,00	270 000,00
Total des recettes de gestion des services		270 780,00	0,00	273 000,00	273 000,00	273 000,00
76	Produits financiers	0,00	0,00	0,00	0,00	0,00
77	Produits exceptionnels	0,00	0,00	0,00	0,00	0,00
78	Reprises sur provisions et dépréciations (4)	0,00		0,00	0,00	0,00
Total des recettes réelles d'exploitation		270 780,00	0,00	273 000,00	273 000,00	273 000,00
042	Opérat° ordre transfert entre sections (6)	0,00		0,00	0,00	0,00
043	Opérat° ordre intérieur de la section (6)	0,00		0,00	0,00	0,00
Total des recettes d'ordre d'exploitation		0,00		0,00	0,00	0,00
TOTAL		270 780,00	0,00	273 000,00	273 000,00	273 000,00

+

R 002 RESULTAT REPORTE OU ANTICIPE (2)	0,00
---	-------------

=

TOTAL DES RECETTES D'EXPLOITATION CUMULEES	273 000,00
---	-------------------

Pour information :

AUTOFINANCEMENT PREVISIONNEL DÉGAGÉ AU PROFIT DE LA SECTION D'INVESTISSEMENT (8)	10 000,00
---	------------------

Il s'agit, pour un budget voté en équilibre, des ressources propres correspondant à l'excédent des recettes réelles de fonctionnement sur les dépenses réelles de fonctionnement. Il sert à financer le remboursement du capital de la dette et les nouveaux investissements de la régie.

- (1) Cf. Modalités de vote I.
- (2) Inscrire en cas de reprise des résultats de l'exercice précédent (après vote du compte administratif ou si reprise anticipée des résultats).
- (3) Le vote de l'organe délibérant porte uniquement sur les propositions nouvelles.
- (4) Si la régie applique le régime des provisions semi-budgétaires, ainsi que pour la dotation aux dépréciations des stocks de fournitures et de marchandises, des créances et des valeurs mobilières de placement, aux dépréciations des comptes de tiers et aux dépréciations des comptes financiers.
- (5) Ce chapitre n'existe pas en M. 49.
- (6) $DE\ 023 = RI\ 021$; $DI\ 040 = RE\ 042$; $RI\ 040 = DE\ 042$; $DI\ 041 = RI\ 041$; $DE\ 043 = RE\ 043$.
- (7) Ce chapitre existe uniquement en M. 41, M. 43 et M. 44.
- (8) Solde de l'opération $DE\ 023 + DE\ 042 - RE\ 042$ ou solde de l'opération $RI\ 021 + RI\ 040 - DI\ 040$.

II – PRESENTATION GENERALE DU BUDGET	II
SECTION D'INVESTISSEMENT – CHAPITRES	A3

DEPENSES D'INVESTISSEMENT

Chap.	Libellé	Pour mémoire budget précédent (1)	Restes à réaliser N-1 (2)	Propositions nouvelles	VOTE (3)	TOTAL (= RAR + vote)
20	Immobilisations incorporelles	1 500,00	0,00	1 500,00	1 500,00	1 500,00
21	Immobilisations corporelles	8 500,00	0,00	8 500,00	8 500,00	8 500,00
22	Immobilisations reçues en affectation	0,00	0,00	0,00	0,00	0,00
23	Immobilisations en cours	0,00	0,00	0,00	0,00	0,00
	Total des opérations d'équipement	0,00	0,00	0,00	0,00	0,00
	Total des dépenses d'équipement	10 000,00	0,00	10 000,00	10 000,00	10 000,00
10	Dotations, fonds divers et réserves	0,00	0,00	0,00	0,00	0,00
13	Subventions d'investissement	0,00	0,00	0,00	0,00	0,00
16	Emprunts et dettes assimilées	0,00	0,00	0,00	0,00	0,00
18	Compte de liaison : affectat° (BA,régie) (5)	0,00	0,00	0,00	0,00	0,00
26	Participat° et créances rattachées	0,00	0,00	0,00	0,00	0,00
27	Autres immobilisations financières	0,00	0,00	0,00	0,00	0,00
020	Dépenses imprévues	0,00		0,00	0,00	0,00
	Total des dépenses financières	0,00	0,00	0,00	0,00	0,00
45...	Total des opérations pour compte de tiers (6)	0,00	0,00	0,00	0,00	0,00
	Total des dépenses réelles d'investissement	10 000,00	0,00	10 000,00	10 000,00	10 000,00
040	Opérat° ordre transfert entre sections (4)	0,00		0,00	0,00	0,00
041	Opérations patrimoniales (4)	0,00		0,00	0,00	0,00
	Total des dépenses d'ordre d'investissement	0,00		0,00	0,00	0,00
	TOTAL	10 000,00	0,00	10 000,00	10 000,00	10 000,00

+

D 001 SOLDE D'EXECUTION NEGATIF REPORTE OU ANTICIPE (1)	0,00
--	-------------

=

TOTAL DES DEPENSES D'INVESTISSEMENT CUMULEES	10 000,00
---	------------------

RECETTES D'INVESTISSEMENT

Chap.	Libellé	Pour mémoire budget précédent (1)	Restes à réaliser N-1 (2)	Propositions nouvelles	VOTE (3)	TOTAL (= RAR + vote)
13	Subventions d'investissement	0,00	0,00	0,00	0,00	0,00
16	Emprunts et dettes assimilées (hors 165)	0,00	0,00	0,00	0,00	0,00
20	Immobilisations incorporelles	0,00	0,00	0,00	0,00	0,00
21	Immobilisations corporelles	0,00	0,00	0,00	0,00	0,00
22	Immobilisations reçues en affectation	0,00	0,00	0,00	0,00	0,00
23	Immobilisations en cours	0,00	0,00	0,00	0,00	0,00
	Total des recettes d'équipement	0,00	0,00	0,00	0,00	0,00
10	Dotations, fonds divers et réserves	0,00	0,00	0,00	0,00	0,00
106	Réserves (7)	0,00	0,00	0,00	0,00	0,00
165	Dépôts et cautionnements reçus	0,00	0,00	0,00	0,00	0,00
18	Compte de liaison : affectat° (BA,régie) (5)	0,00	0,00	0,00	0,00	0,00
26	Participat° et créances rattachées	0,00	0,00	0,00	0,00	0,00
27	Autres immobilisations financières	0,00	0,00	0,00	0,00	0,00
	Total des recettes financières	0,00	0,00	0,00	0,00	0,00
45...	Total des opérations pour le compte de tiers (6)	0,00	0,00	0,00	0,00	0,00
	Total des recettes réelles d'investissement	0,00	0,00	0,00	0,00	0,00
021	Virement de la section d'exploitation (4)	0,00		0,00	0,00	0,00
040	Opérat° ordre transfert entre sections (4)	10 000,00		10 000,00	10 000,00	10 000,00
041	Opérations patrimoniales (4)	0,00		0,00	0,00	0,00
	Total des recettes d'ordre d'investissement	10 000,00		10 000,00	10 000,00	10 000,00
	TOTAL	10 000,00	0,00	10 000,00	10 000,00	10 000,00

+

R 001 SOLDE D'EXECUTION POSITIF REPORTE OU ANTICIPE (2)	0,00
=	
TOTAL DES RECETTES D'INVESTISSEMENT CUMULEES	10 000,00

Pour information :

Il s'agit, pour un budget voté en équilibre, des ressources propres correspondant à l'excédent des recettes réelles de fonctionnement sur les dépenses réelles de fonctionnement. Il sert à financer le remboursement du capital de la dette et les nouveaux investissements de la régie.

AUTOFINANCEMENT PREVISIONNEL DÉGAGÉ PAR LA SECTION DE FONCTIONNEMENT (8)	10 000,00
---	------------------

(1) cf. Modalités de vote I.

(2) Inscrire en cas de reprise des résultats de l'exercice précédent (après vote du compte administratif ou si reprise anticipée des résultats).

(3) Le vote de l'organe délibérant porte uniquement sur les propositions nouvelles.

(4) $DE\ 023 = RI\ 021$; $DI\ 040 = RE\ 042$; $RI\ 040 = DE\ 042$; $DI\ 041 = RI\ 041$; $DE\ 043 = RE\ 043$.

(5) A servir uniquement, en dépense, lorsque la régie effectue une dotation initiale en espèces au profit d'un service public non personnalisé qu'elle crée et, en recettes, lorsque le service non personnalisé reçoit une dotation en espèces de la part de sa collectivité de rattachement.

(6) Seul le total des opérations réelles pour compte de tiers figure sur cet état (voir le détail Annexe IV-A7).

(7) Le compte 106 n'est pas un chapitre mais un article du chapitre 10.

(8) Solde de l'opération $DE\ 023 + DE\ 042 - RE\ 042$ ou solde de l'opération $RI\ 021 + RI\ 040 - DI\ 040$.

II – PRESENTATION GENERALE DU BUDGET	II
BALANCE GENERALE DU BUDGET	B1

1 – DEPENSES (du présent budget + restes à réaliser)

	EXPLOITATION	Opérations réelles (1)	Opérations d'ordre (2)	TOTAL
011	Charges à caractère général	44 690,00		44 690,00
012	Charges de personnel, frais assimilés	207 270,00		207 270,00
014	Atténuations de produits	0,00		0,00
60	<i>Achats et variation des stocks (3)</i>		0,00	0,00
65	Autres charges de gestion courante	40,00		40,00
66	Charges financières	0,00	0,00	0,00
67	Charges exceptionnelles	0,00	0,00	0,00
68	Dot. Amortist, dépréciat°, provisions	11 000,00	10 000,00	21 000,00
69	Impôts sur les bénéfices et assimilés (4)	0,00		0,00
71	<i>Production stockée (ou déstockage) (3)</i>		0,00	0,00
022	Dépenses imprévues	0,00		0,00
023	<i>Virement à la section d'investissement</i>		0,00	0,00
Dépenses d'exploitation – Total		263 000,00	10 000,00	273 000,00

+

D 002 RESULTAT REPORTE OU ANTICIPE	0,00
---	-------------

=

TOTAL DES DEPENSES D'EXPLOITATION CUMULEES	273 000,00
---	-------------------

	INVESTISSEMENT	Opérations réelles (1)	Opérations d'ordre (2)	TOTAL
10	Dotations, fonds divers et réserves	0,00	0,00	0,00
13	Subventions d'investissement	0,00	0,00	0,00
14	<i>Prov. Réglementées, amort. dérogatoires</i>		0,00	0,00
15	<i>Provisions pour risques et charges (5)</i>		0,00	0,00
16	Emprunts et dettes assimilées (sauf 1688 non budgétaire)	0,00	0,00	0,00
18	Compte de liaison : affectat° (BA,régie)	0,00		0,00
	Total des opérations d'équipement	0,00		0,00
20	Immobilisations incorporelles (6)	1 500,00	0,00	1 500,00
21	Immobilisations corporelles (6)	8 500,00	0,00	8 500,00
22	Immobilisations reçues en affectation (6)	0,00	0,00	0,00
23	Immobilisations en cours (6)	0,00	0,00	0,00
26	Participations et créances rattachées	0,00	0,00	0,00
27	Autres immobilisations financières	0,00	0,00	0,00
28	<i>Amortissement des immobilisations (reprises)</i>		0,00	0,00
29	<i>Dépréciation des immobilisations</i>		0,00	0,00
39	<i>Dépréciat° des stocks et en-cours</i>		0,00	0,00
45...	Opérations pour compte de tiers (7)	0,00	0,00	0,00
481	<i>Charges à répartir plusieurs exercices</i>		0,00	0,00
3...	Stocks	0,00	0,00	0,00
020	Dépenses imprévues	0,00		0,00
Dépenses d'investissement – Total		10 000,00	0,00	10 000,00

+

D 001 SOLDE D'EXECUTION NEGATIF REPORTE OU ANTICIPE	0,00
--	-------------

=

TOTAL DES DEPENSES D'INVESTISSEMENT CUMULEES	10 000,00
---	------------------

(1) Y compris les opérations relatives au rattachement des charges et des produits et les opérations d'ordre semi-budgétaires.

(2) Voir liste des opérations d'ordre.

(3) Permet de retracer les variations de stocks (sauf stocks de marchandises et de fournitures).

(4) Ce chapitre n'existe pas en M. 49.

(5) Si la régie applique le régime des provisions budgétaires.

(6) Hors chapitres « opérations d'équipement ».

(7) Seul le total des opérations pour compte de tiers figure sur cet état (voir le détail Annexe IV A7).

II – PRESENTATION GENERALE DU BUDGET	II
BALANCE GENERALE DU BUDGET	B2

2 – RECETTES (du présent budget + restes à réaliser)

	EXPLOITATION	Opérations réelles (1)	Opérations d'ordre (2)	TOTAL
013	Atténuations de charges	0,00		0,00
60	<i>Achats et variation des stocks (3)</i>		0,00	0,00
70	Ventes produits fabriqués, prestations	3 000,00		3 000,00
71	<i>Production stockée (ou déstockage) (3)</i>		0,00	0,00
72	<i>Production immobilisée</i>		0,00	0,00
73	Produits issus de la fiscalité (6)	0,00		0,00
74	Subventions d'exploitation	0,00		0,00
75	Autres produits de gestion courante	270 000,00		270 000,00
76	Produits financiers	0,00	0,00	0,00
77	Produits exceptionnels	0,00	0,00	0,00
78	Reprise amort., dépréciat° et provisions	0,00	0,00	0,00
79	<i>Transferts de charges</i>		0,00	0,00
Recettes d'exploitation – Total		273 000,00	0,00	273 000,00

+

R 002 RESULTAT REPORTE OU ANTICIPE	0,00
---	-------------

=

TOTAL DES RECETTES D'EXPLOITATION CUMULEES	273 000,00
---	-------------------

	INVESTISSEMENT	Opérations réelles (1)	Opérations d'ordre (2)	TOTAL
10	Dotations, fonds divers et réserves (sauf 106)	0,00	0,00	0,00
13	Subventions d'investissement	0,00	0,00	0,00
14	<i>Prov. Réglementées, amort. dérogatoires</i>		0,00	0,00
15	<i>Provisions pour risques et charges (4)</i>		0,00	0,00
16	Emprunts et dettes assimilées (sauf 1688 non budgétaire)	0,00	0,00	0,00
18	Comptes liaison : affectat° BA, régies	0,00	0,00	0,00
20	Immobilisations incorporelles	0,00	0,00	0,00
21	Immobilisations corporelles	0,00	0,00	0,00
22	Immobilisations reçues en affectation	0,00	0,00	0,00
23	Immobilisations en cours	0,00	0,00	0,00
26	Participations et créances rattachées	0,00	0,00	0,00
27	Autres immobilisations financières	0,00	0,00	0,00
28	<i>Amortissement des immobilisations</i>		10 000,00	10 000,00
29	<i>Dépréciation des immobilisations (4)</i>		0,00	0,00
39	<i>Dépréciat° des stocks et en-cours (4)</i>		0,00	0,00
45...	Opérations pour compte de tiers (5)	0,00	0,00	0,00
481	<i>Charges à répartir plusieurs exercices</i>		0,00	0,00
3...	Stocks	0,00	0,00	0,00
021	<i>Virement de la section d'exploitation</i>		0,00	0,00
Recettes d'investissement – Total		0,00	10 000,00	10 000,00

+

R 001 SOLDE D'EXECUTION POSITIF REPORTE OU ANTICIPE	0,00
--	-------------

+

AFFECTATION AUX COMPTES 106	0,00
------------------------------------	-------------

=

TOTAL DES RECETTES D'INVESTISSEMENT CUMULEES	10 000,00
---	------------------

- (1) Y compris les opérations relatives au rattachement des charges et des produits et les opérations d'ordre semi-budgétaires.
- (2) Voir liste des opérations d'ordre.
- (3) Permet de retracer les variations de stocks (sauf stocks de marchandises et de fournitures).
- (4) Si la régie applique le régime des provisions budgétaires.
- (5) Seul le total des opérations pour compte de tiers figure sur cet état (voir le détail Annexe IV A7).
- (6) Ce chapitre existe uniquement en M. 41, en M. 43 et en M. 44.

III – VOTE DU BUDGET				III
SECTION D'EXPLOITATION – DETAIL DES DEPENSES				A1
Chap / art (1)	Libellé (1)	Pour mémoire budget précédent (2)	Propositions nouvelles (3)	Vote (4)
011	Charges à caractère général (5) (6)	59 820,00	44 690,00	44 690,00
604	Achats d'études, prestations de services	36 400,00	20 000,00	20 000,00
6061	Fournitures non stockables (eau, énergie)	800,00	800,00	800,00
6063	Fournitures entretien et petit équipt	1 500,00	1 500,00	1 500,00
6068	Autres matières et fournitures	240,00	240,00	240,00
6132	Locations immobilières	6 400,00	6 400,00	6 400,00
61521	Entretien, réparations bâtiments publics	780,00	780,00	780,00
6156	Maintenance	290,00	260,00	260,00
618	Divers	6 500,00	6 500,00	6 500,00
6231	Annonces et insertions	500,00	300,00	300,00
6251	Voyages et déplacements	3 500,00	5 000,00	5 000,00
6257	Réceptions	500,00	500,00	500,00
6261	Frais d'affranchissement	410,00	410,00	410,00
6262	Frais de télécommunications	2 000,00	2 000,00	2 000,00
012	Charges de personnel, frais assimilés	200 920,00	207 270,00	207 270,00
6218	Autre personnel extérieur	4 200,00	4 200,00	4 200,00
6336	Cotisations CNFPT et CDGFPT	930,00	1 100,00	1 100,00
6411	Salaires, appointements, commissions	114 600,00	119 700,00	119 700,00
6414	Indemnités et avantages divers	23 000,00	23 100,00	23 100,00
6415	Supplément familial	2 000,00	900,00	900,00
6451	Cotisations à l'U.R.S.S.A.F.	30 610,00	32 600,00	32 600,00
6453	Cotisations aux caisses de retraites	13 590,00	13 500,00	13 500,00
6454	Cotisations aux A.S.S.E.D.I.C.	5 400,00	5 500,00	5 500,00
6471	Prestations directes	0,00	300,00	300,00
648	Autres charges de personnel	6 590,00	6 370,00	6 370,00
014	Atténuations de produits (7)	0,00	0,00	0,00
65	Autres charges de gestion courante	40,00	40,00	40,00
6541	Créances admises en non-valeur	40,00	40,00	40,00
TOTAL = DEPENSES DE GESTION DES SERVICES (a) = (011 + 012 + 014 + 65)		260 780,00	252 000,00	252 000,00
66	Charges financières (b) (8)	0,00	0,00	0,00
67	Charges exceptionnelles (c)	0,00	0,00	0,00
68	Dotations aux provisions et dépréciat° (d) (9)	0,00	11 000,00	11 000,00
6815	Dot. prov. pour risques exploitat°	0,00	11 000,00	11 000,00
69	Impôts sur les bénéfiques et assimilés (e) (10)	0,00	0,00	0,00
022	Dépenses imprévues (f)	0,00	0,00	0,00
TOTAL DES DEPENSES REELLES = a + b + c + d + e + f		260 780,00	263 000,00	263 000,00
023	Virement à la section d'investissement	0,00	0,00	0,00
042	Opérat° ordre transfert entre sections (11) (12)	10 000,00	10 000,00	10 000,00
6811	Dot. amort. Immos incorp. et corporelles	10 000,00	10 000,00	10 000,00
TOTAL DES PRELEVEMENTS AU PROFIT DE LA SECTION D'INVESTISSEMENT		10 000,00	10 000,00	10 000,00
043	Opérat° ordre intérieur de la section	0,00	0,00	0,00
TOTAL DES DEPENSES D'ORDRE		10 000,00	10 000,00	10 000,00
TOTAL DES DEPENSES D'EXPLOITATION DE L'EXERCICE (= Total des opérations réelles et d'ordre)		270 780,00	273 000,00	273 000,00

+

RESTES A REALISER N-1 (13)	0,00
-----------------------------------	-------------

+

D 002 RESULTAT REPORTE OU ANTICIPE (13)	0,00
--	-------------

=

TOTAL DES DEPENSES D'EXPLOITATION CUMULEES	273 000,00
---	-------------------

Détail du calcul des ICNE au compte 66112 (8)

Montant des ICNE de l'exercice	0,00
- Montant des ICNE de l'exercice N-1	0,00
= Différence ICNE N – ICNE N-1	0,00

- (1) Détailler les chapitres budgétaires par article conformément au plan de comptes appliqué par la commune ou l'établissement.
- (2) Cf. Modalités de vote I.
- (3) Hors restes à réaliser.
- (4) Le vote de l'organe délibérant porte uniquement sur les propositions nouvelles.
- (5) Le compte 621 est retracé au sein du chapitre 012.
- (6) Le compte 634 est uniquement ouvert en M. 41.
- (7) Le compte 739 est uniquement ouvert en M. 43 et en M. 44.
- (8) Si le mandatement des ICNE de l'exercice est inférieur au montant de l'exercice N-1, le montant du compte 66112 sera négatif.
- (9) Si la régie applique le régime des provisions semi-budgétaires, ainsi que pour la dotation aux dépréciations des stocks de fournitures et de marchandises, des créances et des valeurs mobilières de placement, aux dépréciations des comptes de tiers et aux dépréciations des comptes financiers.
- (10) Ce chapitre n'existe pas en M. 49.
- (11) Cf. définitions du chapitre des opérations d'ordre, *DE 042 = RI 040*.
- (12) Le compte 6815 peut figurer dans le détail du chapitre 042 si la régie applique le régime des provisions budgétaires.
- (13) Inscrire en cas de reprise des résultats de l'exercice précédent (après vote du compte administratif ou si reprise anticipée des résultats).

III – VOTE DU BUDGET	III
SECTION D'EXPLOITATION – DETAIL DES RECETTES	A2

Chap / art(1)	Libellé (1)	Pour mémoire budget précédent (2)	Propositions nouvelles (3)	Vote (4)
013	Atténuations de charges (5)	0,00	0,00	0,00
70	Ventes produits fabriqués, prestations	3 180,00	3 000,00	3 000,00
706	Prestations de services	3 180,00	3 000,00	3 000,00
73	Produits issus de la fiscalité (6)	0,00	0,00	0,00
74	Subventions d'exploitation	0,00	0,00	0,00
75	Autres produits de gestion courante	267 600,00	270 000,00	270 000,00
751	Redevances pour licences, logiciels, ...	267 600,00	270 000,00	270 000,00
TOTAL = RECETTES DE GESTION DES SERVICES (a) = 013 + 70 + 73 + 74 + 75		270 780,00	273 000,00	273 000,00
76	Produits financiers (b)	0,00	0,00	0,00
77	Produits exceptionnels (c)	0,00	0,00	0,00
78	Reprises sur provisions et dépréciations (d) (7)	0,00	0,00	0,00
TOTAL DES RECETTES REELLES = a + b + c + d		270 780,00	273 000,00	273 000,00
042	Opérat° ordre transfert entre sections (8) (9)	0,00	0,00	0,00
043	Opérat° ordre intérieur de la section (8)	0,00	0,00	0,00
TOTAL DES RECETTES D'ORDRE		0,00	0,00	0,00
TOTAL DES RECETTES D'EXPLOITATION DE L'EXERCICE (= Total des opérations réelles et d'ordre)		270 780,00	273 000,00	273 000,00

	+
RESTES A REALISER N-1 (10)	0,00
	+
R 002 RESULTAT REPORTE OU ANTICIPE (10)	0,00
	=
TOTAL DES RECETTES D'EXPLOITATION CUMULEES	273 000,00

Détail du calcul des ICNE au compte 7622

Montant des ICNE de l'exercice	0,00
- Montant des ICNE de l'exercice N-1	0,00
= Différence ICNE N – ICNE N-1	0,00

(1) Détailler les chapitres budgétaires par article conformément au plan de comptes appliqué par la régie.

(2) Cf. Modalités de vote I.

(3) Hors restes à réaliser.

(4) Le vote de l'assemblée porte uniquement sur les propositions nouvelles.

(5) Le compte 699 n'existe pas en M. 49.

(6) Ce chapitre existe uniquement en M. 41, M. 43 et M. 44.

(7) Si la régie applique le régime des provisions semi-budgétaires, ainsi que pour la dotation aux dépréciations des stocks de fournitures et de marchandises, des créances et des valeurs mobilières de placement, aux dépréciations des comptes de tiers et aux dépréciations des comptes financiers.

(8) Cf. définitions du chapitre des opérations d'ordre, RE 042 = DI 040, RE 043 = DE 043.

(9) Le compte 7815 peut figurer dans le détail du chapitre 042 si la régie applique le régime des provisions budgétaires.

(10) Inscrire en cas de reprise des résultats de l'exercice précédent (après vote du compte administratif ou si reprise anticipée des résultats).

III – VOTE DU BUDGET	III
SECTION D'INVESTISSEMENT – DETAIL DES DEPENSES	B1

Chap / art (1)	Libellé (1)	Pour mémoire budget précédent (2)	Propositions nouvelles (3)	Vote (4)
20	Immobilisations incorporelles (hors opérations)	1 500,00	1 500,00	1 500,00
2051	Concessions et droits assimilés	1 500,00	1 500,00	1 500,00
21	Immobilisations corporelles (hors opérations)	8 500,00	8 500,00	8 500,00
2183	Matériel de bureau et informatique	8 500,00	8 500,00	8 500,00
22	Immobilisations reçues en affectation (hors opérations)	0,00	0,00	0,00
23	Immobilisations en cours (hors opérations)	0,00	0,00	0,00
Total des dépenses d'équipement		10 000,00	10 000,00	10 000,00
10	Dotations, fonds divers et réserves	0,00	0,00	0,00
13	Subventions d'investissement	0,00	0,00	0,00
16	Emprunts et dettes assimilées	0,00	0,00	0,00
18	Compte de liaison : affectat° (BA,régie)	0,00	0,00	0,00
26	Participat° et créances rattachées	0,00	0,00	0,00
27	Autres immobilisations financières	0,00	0,00	0,00
020	Dépenses imprévues	0,00	0,00	0,00
Total des dépenses financières		0,00	0,00	0,00
Total des dépenses d'opérations pour compte de tiers		0,00	0,00	0,00
TOTAL DEPENSES REELLES		10 000,00	10 000,00	10 000,00
040	Opérat° ordre transfert entre sections (7) (8)	0,00	0,00	0,00
	<i>Reprises sur autofinancement antérieur</i>	0,00	0,00	0,00
	<i>Charges transférées</i>	0,00	0,00	0,00
041	Opérations patrimoniales (9)	0,00	0,00	0,00
TOTAL DEPENSES D'ORDRE		0,00	0,00	0,00
TOTAL DES DEPENSES D'INVESTISSEMENT DE L'EXERCICE (= Total des dépenses réelles et d'ordre)		10 000,00	10 000,00	10 000,00

+

RESTES A REALISER N-1 (10)	0,00
-----------------------------------	-------------

+

D 001 SOLDE D'EXECUTION NEGATIF REPORTE OU ANTICIPE (10)	0,00
---	-------------

=

TOTAL DES DEPENSES D'INVESTISSEMENT CUMULEES	10 000,00
---	------------------

(1) Détailler les chapitres budgétaires par article conformément au plan de comptes appliqué par la régie.

(2) Cf. Modalités de vote I.

(3) Hors restes à réaliser.

(4) Le vote de l'organe délibérant porte uniquement sur les propositions nouvelles.

(5) Voir état III B3 pour le détail des opérations d'équipement.

(6) Voir annexe IV A7 pour le détail des opérations pour compte de tiers.

(7) Cf. définitions du chapitre des opérations d'ordre, *DI 040 = RE 042*.

(8) Le compte 15...2 peut figurer dans le détail du chapitre 042 si la régie applique le régime des provisions budgétaires.

(9) Cf. définitions du chapitre des opérations d'ordre, *DI 041 = RI 041*.

(10) Inscire en cas de reprise des résultats de l'exercice précédent (après vote du compte administratif ou si reprise anticipée des résultats).

III – VOTE DU BUDGET	III
SECTION D'INVESTISSEMENT – DETAIL DES RECETTES	B2

Chap / art (1)	Libellé (1)	Pour mémoire budget précédent (2)	Propositions nouvelles (3)	Vote (4)
13	Subventions d'investissement	0,00	0,00	0,00
16	Emprunts et dettes assimilées (hors 165)	0,00	0,00	0,00
20	Immobilisations incorporelles	0,00	0,00	0,00
21	Immobilisations corporelles	0,00	0,00	0,00
22	Immobilisations reçues en affectation	0,00	0,00	0,00
23	Immobilisations en cours	0,00	0,00	0,00
Total des recettes d'équipement		0,00	0,00	0,00
10	Dotations, fonds divers et réserves	0,00	0,00	0,00
165	Dépôts et cautionnements reçus	0,00	0,00	0,00
18	Compte de liaison : affectat° (BA,régie)	0,00	0,00	0,00
26	Participat° et créances rattachées	0,00	0,00	0,00
27	Autres immobilisations financières	0,00	0,00	0,00
Total des recettes financières		0,00	0,00	0,00
Total des recettes d'opérations pour compte de tiers		0,00	0,00	0,00
TOTAL RECETTES REELLES		0,00	0,00	0,00
021	<i>Virement de la section d'exploitation</i>	<i>0,00</i>	<i>0,00</i>	<i>0,00</i>
040	<i>Opérat° ordre transfert entre sections (6) (7)</i>	<i>10 000,00</i>	<i>10 000,00</i>	<i>10 000,00</i>
2805	<i>Licences, logiciels, droits similaires</i>	<i>1 350,00</i>	<i>8 650,00</i>	<i>8 650,00</i>
28183	<i>Matériel de bureau et informatique</i>	<i>8 650,00</i>	<i>1 350,00</i>	<i>1 350,00</i>
TOTAL DES PRELEVEMENTS PROVENANT DE LA SECTION D'EXPLOITATION		10 000,00	10 000,00	10 000,00
041	<i>Opérations patrimoniales (8)</i>	<i>0,00</i>	<i>0,00</i>	<i>0,00</i>
TOTAL RECETTES D'ORDRE		10 000,00	10 000,00	10 000,00
TOTAL DES RECETTES D'INVESTISSEMENT DE L'EXERCICE (= Total des recettes réelles et d'ordre)		10 000,00	10 000,00	10 000,00

+

RESTES A REALISER N-1 (9)	0,00
----------------------------------	-------------

+

R 001 SOLDE D'EXECUTION POSITIF REPORTE OU ANTICIPE (9)	0,00
--	-------------

=

TOTAL DES RECETTES D'INVESTISSEMENT CUMULEES	10 000,00
---	------------------

(1) Détailler les chapitres budgétaires par article conformément au plan de comptes appliqué par la régie.

(2) Cf. Modalités de vote I.

(3) Hors restes à réaliser.

(4) Le vote de l'organe délibérant porte uniquement sur les propositions nouvelles.

(5) Voir annexe IV A7 pour le détail des opérations pour compte de tiers.

(6) Cf. définitions du chapitre des opérations d'ordre, RI 040 = DE 042.

(7) Le compte 15...2 peut figurer dans le détail du chapitre 042 si la régie applique le régime des provisions budgétaires.

(8) Cf. définitions du chapitre des opérations d'ordre, DI 041 = RI 041.

(9) Inscrire en cas de reprise des résultats de l'exercice précédent (après vote du compte administratif ou si reprise anticipée des résultats).

III – VOTE DU BUDGET	III
DETAIL DES CHAPITRES D'OPERATION D'EQUIPEMENT	B3

Cet état ne contient pas d'information.

IV – ANNEXES	IV
ELEMENTS DU BILAN ETAT DES PROVISIONS ET DES DEPRECIATIONS	A3.1

A3.1 – ETAT DES PROVISIONS ET DES DEPRECIATIONS

Nature de la provision ou de la dépréciation	Dotations inscrites au budget de l'exercice (1)	Date de constitution	Montant des prov. et dépréciations constituées au 01/01/N	Montant total des prov. et dépréciations constituées	Reprises inscrites au budget de l'exercice	SOLDE prévisionnel au 31/12/N
PROVISIONS ET DEPRECIATIONS BUDGETAIRES						
Provisions réglementées et amortissements dérogatoires	0,00		0,00	0,00	0,00	0,00
Provisions pour risques et charges (2)	11 000,00		29 156,23	40 156,23	0,00	40 156,23
Provision pour charges (DF16)	0,00	18/11/2016	7 700,00	7 700,00	0,00	7 700,00
Provision pour charges exceptionnelles 2018 (DF17)	0,00	09/06/2017	21 456,23	21 456,23	0,00	21 456,23
Provision pour charges exceptionnelles 2018 (DF18)	11 000,00	21/12/2017	0,00	11 000,00	0,00	11 000,00
Dépréciations (2)	0,00		0,00	0,00	0,00	0,00
TOTAL BUDGETAIRES	11 000,00		29 156,23	40 156,23	0,00	40 156,23
PROVISIONS ET DEPRECIATIONS SEMI-BUDGETAIRES						
Provisions pour risques et charges (2)	0,00		0,00	0,00	0,00	0,00
Dépréciations (2)	0,00		0,00	0,00	0,00	0,00
TOTAL SEMI-BUDGETAIRES	0,00		0,00	0,00	0,00	0,00

(1) Provisions nouvelles ou abondement d'une provision déjà constituée.

(2) Indiquer l'objet de la provision (exemples : provision pour litiges au titre du procès ; provisions pour dépréciation des immobilisations de l'équipement ...).

IV – ANNEXES	IV
ELEMENTS DU BILAN EQUILIBRE DES OPERATIONS FINANCIERES – DEPENSES	A4.1

DEPENSES A COUVRIR PAR DES RESSOURCES PROPRES

Art. (1)	Libellé (1)	Propositions nouvelles	Vote (2)
DEPENSES TOTALES A COUVRIR PAR DES RESSOURCES PROPRES =A + B		0,00	I 0,00
16 Emprunts et dettes assimilées (A)		0,00	0,00
1631	Emprunts obligataires	0,00	0,00
1641	Emprunts en euros	0,00	0,00
1643	Emprunts en devises	0,00	0,00
16441	Opérat° afférentes à l'emprunt	0,00	0,00
1678	Autres emprunts et dettes	0,00	0,00
1681	Autres emprunts	0,00	0,00
1682	Bons à moyen terme négociables	0,00	0,00
1687	Autres dettes	0,00	0,00
Dépenses et transferts à déduire des ressources propres (B)		0,00	0,00
10...	<i>Reprise de dotations, fonds divers et réserves</i>		
10...	Reversement de dotations, fonds divers et réserves		
139	<i>Subv. invest. transférées cpte résultat</i>	0,00	0,00
020	Dépenses imprévues	0,00	0,00

	Op. de l'exercice I	Restes à réaliser en dépenses de l'exercice précédent (3) (4)	Solde d'exécution D001 (3) (4)	TOTAL II
Dépenses à couvrir par des ressources propres	0,00	0,00	0,00	0,00

(1) Détailler les chapitres budgétaires par article conformément au plan de comptes.

(2) Crédits de l'exercice votés lors de la séance.

(3) Inscrire uniquement si le compte administratif est voté ou en cas de reprise anticipée des résultats de l'exercice précédent.

(4) Indiquer le montant correspondant figurant en II - Présentation générale du budget – vue d'ensemble.

IV – ANNEXES	IV
ELEMENTS DU BILAN EQUILIBRE DES OPERATIONS FINANCIERES – RECETTES	A4.2

RESSOURCES PROPRES

Art. (1)	Libellé (1)	Propositions nouvelles	Vote (2)
RECETTES (RESSOURCES PROPRES) = a + b		10 000,00	III 10 000,00
Ressources propres externes de l'année (a)		0,00	0,00
10222	FCTVA	0,00	0,00
10228	Autres fonds globalisés	0,00	0,00
26...	Participations et créances rattachées		
27...	Autres immobilisations financières		
Ressources propres internes de l'année (b) (3)		10 000,00	10 000,00
15...	Provisions pour risques et charges		
169	Primes de remboursement des obligations	0,00	0,00
26...	Participations et créances rattachées		
27...	Autres immobilisations financières		
28...	Amortissement des immobilisations		
2805	Licences, logiciels, droits similaires	8 650,00	8 650,00
28183	Matériel de bureau et informatique	1 350,00	1 350,00
29...	Dépréciation des immobilisations		
39...	Dépréciat° des stocks et en-cours		
481...	Charges à répartir plusieurs exercices		
021	Virement de la section d'exploitation	0,00	0,00

	Opérations de l'exercice III	Restes à réaliser en recettes de l'exercice précédent (4) (5)	Solde d'exécution R001 (4) (5)	Affectation R106 (4)	TOTAL IV
Total ressources propres disponibles	10 000,00	0,00	0,00	0,00	10 000,00

	Montant	
Dépenses à couvrir par des ressources propres	II	0,00
Ressources propres disponibles	IV	10 000,00
Solde	V = IV – II (6)	10 000,00

(1) Les comptes 15, 169, 26, 27, 28, 29, 39 et 481 sont à détailler conformément au plan de comptes.

(2) Crédits de l'exercice votés lors de la séance.

(3) Les comptes 15, 29 et 39 sont présentés uniquement si la commune ou l'établissement applique le régime des provisions budgétaires.

(4) Inscrire uniquement si le compte administratif est voté ou en cas de reprise anticipée des résultats de l'exercice précédent.

(5) Indiquer le montant correspondant figurant en II - Présentation générale du budget – vue d'ensemble.

(6) Indiquer le signe algébrique.

IV – ANNEXES	IV
ELEMENTS DU BILAN – DETAIL DES OPERATIONS POUR COMPTE DE TIERS	A7

A7 – CHAPITRE D'OPERATIONS POUR COMPTE DE TIERS (Détail) (1)

- (1) Ouvrir un cadre par opération pour compte de tiers.
- (2) Ensemble des réalisations connues (hors restes à réaliser).
- (3) A remplir uniquement en cas de reprise des résultats de l'exercice précédent, soit après le vote du compte administratif, soit en cas de reprise anticipée des résultats.
- (4) Total = Restes à réaliser N-1 + Nouveaux crédits votés.
- (5) Inscrire le chapitre et la nature des travaux.
- (6) Le chapitre 45 doit être détaillé conformément au plan de comptes, tant en dépenses qu'en recettes.
- (7) Indiquer le chapitre.

IV – ANNEXES	IV
ENGAGEMENTS HORS BILAN AUTORISATIONS DE PROGRAMME ET CREDITS DE PAIEMENT	B2.1

B2.1 – SITUATION DES AUTORISATIONS DE PROGRAMME ET CREDITS DE PAIEMENT

N° ou intitulé de l'AP	Montant des AP			Montant des CP		
	Pour mémoire AP votée y compris ajustement	Révision de l'exercice N	Total cumulé (toutes les délibérations y compris pour N)	Crédits de paiement antérieurs (réalisations cumulées au 01/01/N) (1)	Crédits de paiement ouverts au titre de l'exercice N (2)	Restes à financer au-delà de N (3)
2010P140E33 BA - GAIA assuj (DI15)	5 907,64	0,00	5 907,64	5 907,64	0,00	0,00
2010P140E36 BA - GAIA assuj (DI16)	3 287,13	0,00	3 287,13	3 287,13	0,00	0,00
2010P140E26 BA -GAIA assuj (DI13)	14 118,02	0,00	14 118,02	14 118,02	0,00	0,00
2010P140E28 BA -GAIA assuj (DI14)	7 383,72	0,00	7 383,72	7 383,72	0,00	0,00
2010P140E43 BA GAIA assujetti DI18	0,00	10 000,00	10 000,00	0,00	10 000,00	0,00
2010P140E40 BA-GAIA assuj (DI17)	10 000,00	0,00	10 000,00	8 320,03	0,00	0,00

(1) Il s'agit des réalisations effectives correspondant aux mandats émis.

(2) Il s'agit du montant prévu initialement par l'échéancier corrigé des révisions.

(3) Il s'agit de la différence entre les AP engagées et les CP consommés.

IV – ANNEXES	IV
ENGAGEMENTS HORS BILAN AUTORISATIONS D'ENGAGEMENT ET CREDITS DE PAIEMENT	B2.2

B2.2 – SITUATION DES AUTORISATIONS D'ENGAGEMENT ET CREDITS DE PAIEMENT

N° ou intitulé de l'AE	Montant des AE			Montant des CP		
	Pour mémoire AE votée y compris ajustement	Révision de l'exercice N	Total cumulé (toutes les délibérations y compris pour N)	Crédits de paiement antérieurs (réalisations cumulées au 01/01/N) (1)	Crédits de paiement ouverts au titre de l'exercice N (2)	Restes à financer au-delà de N (3)
2010P140E35 Dép Marché (AE15)	229 900,00	0,00	229 900,00	229 900,00	0,00	0,00

(1) Il s'agit des réalisations effectives correspondant aux mandats émis.

(2) Il s'agit du montant prévu initialement par l'échéancier corrigé des révisions.

(3) Il s'agit de la différence entre les AE engagées et les CP consommés.

REPUBLIQUE FRANÇAISE

Numéro SIRET 22770001000134	COLLECTIVITE DE RATTACHEMENT Département et EPL Département de Seine et Marne
--	--

POSTE COMPTABLE DE : Payeur Départemental

SERVICE PUBLIC LOCAL

M. 4 (1)

Budget primitif

BUDGET : Boutiques (2)

ANNEE 2018

(1) Compléter en fonction du service public local et du plan de comptes utilisé : M. 4, M. 41, M. 42, M. 43, M. 44 ou M. 49.

(2) Indiquer le budget concerné : budget principal ou libellé du budget annexe.

Sommaire

I - Informations générales

Modalités de vote du budget 3

II - Présentation générale du budget

A1 - Vue d'ensemble - Sections 4

A2 - Vue d'ensemble - Section d'exploitation - Chapitres 5

A3 - Vue d'ensemble - Section d'investissement - Chapitres 7

B1 - Balance générale du budget - Dépenses 9

B2 - Balance générale du budget - Recettes 10

III - Vote du budget

A1 - Section d'exploitation - Détail des dépenses 12

A2 - Section d'exploitation - Détail des recettes 13

B1 - Section d'investissement - Détail des dépenses 14

B2 - Section d'investissement - Détail des recettes 15

B3 - Opérations d'équipement - Détail des chapitres et articles 16

IV - Annexes

A - Eléments du bilan

A1.1 - Etat de la dette - Détail des crédits de trésorerie Sans Objet

A1.2 - Etat de la dette - Répartition par nature de dette Sans Objet

A1.3 - Etat de la dette - Répartition des emprunts par structure de taux Sans Objet

A1.4 - Etat de la dette - Typologie de la répartition de l'encours Sans Objet

A1.5 - Etat de la dette - Détail des opérations de couverture Sans Objet

A1.6 - Etat de la dette - Autres dettes Sans Objet

A2 - Méthodes utilisées pour les amortissements Sans Objet

A3.1 - Etat des provisions et des dépréciations Sans Objet

A3.2 - Etalement des provisions Sans Objet

A4.1 - Equilibre des opérations financières - Dépenses 17

A4.2 - Equilibre des opérations financières - Recettes 18

A5.1.1 - Etat de ventilation des dépenses et recettes des services d'eau et d'assainissement - Exploitation (1) Sans Objet

A5.1.2 - Etat de ventilation des dépenses et recettes des services d'eau et d'assainissement - Investissement (1) Sans Objet

A5.2.1 - Etat de ventilation des dép. et rec. des services d'assainissement collectif et non collectif - Exploitation (1) Sans Objet

A5.2.2 - Etat de ventilation des dép. et rec. des services d'assainissement collectif et non collectif - Investissement (1) Sans Objet

A6 - Etat des charges transférées Sans Objet

A7 - Détail des opérations pour compte de tiers 19

B - Engagements hors bilan

B1.1 - Etat des emprunts garantis par la régie Sans Objet

B1.2 - Calcul du ratio d'endettement relatif aux garanties d'emprunt Sans Objet

B1.3 - Subventions versées dans le cadre du vote du budget Sans Objet

B1.4 - Etat des contrats de crédit-bail Sans Objet

B1.5 - Etat des contrats de partenariat public-privé Sans Objet

B1.6 - Etat des autres engagements donnés Sans Objet

B1.7 - Etat des engagements reçus Sans Objet

B2.1 - Etat des autorisations de programme et des crédits de paiement afférents 20

B2.2 - Etat des autorisations d'engagement et des crédits de paiement afférents 21

C - Autres éléments d'informations

C1.1 - Etat du personnel Sans Objet

C1.2 - Etat du personnel de la collectivité ou de l'établissement de rattachement employé par la régie Sans Objet

C2 - Liste des organismes dans lesquels a été pris un engagement financier (2) Sans Objet

C3 - Liste des services individualisés dans un budget annexe (3) Sans Objet

D - Arrêté et signatures

D - Arrêté et signatures 22

(1) Ces états ne sont obligatoires que pour les régies rattachées à des communes et groupements de communes de moins de 3 000 habitants ayant décidé d'établir un budget unique pour leurs services de distribution d'eau potable et d'assainissement dans les conditions fixées par l'article L. 2224-6 du CGCT. Ils n'existent qu'en M. 49.

(2) Ces états ne sont obligatoires que pour les régies rattachées à des communes de 3 500 habitants et plus (art. L. 2313-1 du CGCT), à des groupements comprenant au moins une commune de 3 500 habitants et plus (art. L. 5211-36 du CGCT, art L. 5711-1 CGCT) et à leurs établissements publics.

(3) Uniquement pour les services dotés de l'autonomie financière et de la personnalité morale.

Préciser, pour chaque annexe, si l'état est sans objet le cas échéant.

I – INFORMATIONS GENERALES	I
MODALITES DE VOTE DU BUDGET	

I – L'assemblée délibérante a voté le présent budget par nature :

- au niveau (1) du chapitre pour la section de fonctionnement ;
- au niveau (1) du chapitre pour la section d'investissement.
- sans (2) les chapitres « opérations d'équipement » de l'état III B 3.

La liste des articles spécialisés sur lesquels l'ordonnateur ne peut procéder à des virements d'article à article est la suivante :

II – En l'absence de mention au paragraphe I ci-dessus, le budget est réputé voté par chapitre, et, en section d'investissement, sans chapitre de dépense « opération d'équipement ».

III – Les provisions sont (3) budgétaires .

IV – La comparaison avec le budget précédent (cf. colonne « Pour mémoire ») s'effectue par rapport à la colonne du budget (4) primitif de l'exercice précédent.

V – Le présent budget a été voté (5) sans reprise des résultats de l'exercice N-1.

(1) A compléter par « du chapitre » ou « de l'article ».

(2) Indiquer « avec » ou « sans » les chapitres opérations d'équipement.

(3) A compléter par un seul des deux choix suivants :

- semi-budgétaires (pas d'inscription en recette de la section d'investissement),
- budgétaires (délibération n° du).

(4) Indiquer « primitif de l'exercice précédent » ou « cumulé de l'exercice précédent ».

(5) A compléter par un seul des trois choix suivants :

- sans reprise des résultats de l'exercice N-1,
- avec reprise des résultats de l'exercice N-1 après le vote du compte administratif,
- avec reprise anticipée des résultats de l'exercice N-1.

II – PRESENTATION GENERALE DU BUDGET	II
VUE D'ENSEMBLE	A1

EXPLOITATION

		DEPENSES DE LA SECTION D'EXPLOITATION	RECETTES DE LA SECTION D'EXPLOITATION
V O T E	CREDITS DE FONCTIONNEMENT VOTES AU TITRE DU PRESENT BUDGET (1)	392 200,00	392 200,00
+		+	+
R E P O R T S	RESTES A REALISER (R.A.R) DE L'EXERCICE PRECEDENT (2)	0,00	0,00
	002 RESULTAT D'EXPLOITATION REPORTE (2)	(si déficit) 0,00	(si excédent) 0,00
=		=	=
TOTAL DE LA SECTION D'EXPLOITATION (3)		392 200,00	392 200,00

INVESTISSEMENT

		DEPENSES DE LA SECTION D'INVESTISSEMENT	RECETTES DE LA SECTION D'INVESTISSEMENT
V O T E	CREDITS D'INVESTISSEMENT (1) VOTES AU TITRE DU PRESENT BUDGET (y compris les comptes 1064 et 1068)	0,00	0,00
+		+	+
R E P O R T S	RESTES A REALISER (R.A.R) DE L'EXERCICE PRECEDENT (2)	0,00	0,00
	001 SOLDE D'EXECUTION DE LA SECTION D'INVESTISSEMENT REPORTE (2)	(si solde négatif) 0,00	(si solde positif) 0,00
=		=	=
TOTAL DE LA SECTION D'INVESTISSEMENT (3)		0,00	0,00

TOTAL

TOTAL DU BUDGET (3)	392 200,00	392 200,00
----------------------------	------------	------------

(1) Au budget primitif, les crédits votés correspondent aux crédits votés lors de cette étape budgétaire. De même, pour les décisions modificatives et le budget supplémentaire, les crédits votés correspondent aux crédits votés lors de l'étape budgétaire sans sommation avec ceux antérieurement votés lors du même exercice.

(2) A servir uniquement en cas de reprise des résultats de l'exercice précédent, soit après le vote du compte administratif, soit en cas de reprise anticipée des résultats.

Pour la section d'exploitation, les RAR sont constitués par l'ensemble des dépenses engagées et n'ayant pas donné lieu à service fait au 31 décembre de l'exercice précédent. En recettes, il s'agit des recettes certaines n'ayant pas donné lieu à l'émission d'un titre au 31/12 de l'exercice précédent.

Pour la section d'investissement, les RAR correspondent aux dépenses engagées non mandatées au 31/12 de l'exercice précédent telles qu'elles ressortent de la comptabilité des engagements et aux recettes certaines n'ayant pas donné lieu à l'émission d'un titre au 31/12 de l'exercice précédent.

(3) Total de la section d'exploitation = RAR + résultat reporté + crédits d'exploitation votés.

Total de la section d'investissement = RAR + solde d'exécution reporté + crédits d'investissement votés.

Total du budget = Total de la section d'exploitation + Total de la section d'investissement.

II – PRESENTATION GENERALE DU BUDGET	II
SECTION D'EXPLOITATION – CHAPITRES	A2

DEPENSES D'EXPLOITATION

Chap.	Libellé	Pour mémoire budget précédent (1)	Restes à réaliser N-1 (2)	Propositions nouvelles	VOTE (3)	TOTAL (= RAR + vote)
011	Charges à caractère général	192 800,00	0,00	158 000,00	158 000,00	158 000,00
012	Charges de personnel, frais assimilés	197 400,00	0,00	232 200,00	232 200,00	232 200,00
014	Atténuations de produits	0,00	0,00	0,00	0,00	0,00
65	Autres charges de gestion courante	0,00	0,00	0,00	0,00	0,00
Total des dépenses de gestion des services		390 200,00	0,00	390 200,00	390 200,00	390 200,00
66	Charges financières	0,00	0,00	0,00	0,00	0,00
67	Charges exceptionnelles	2 000,00	0,00	2 000,00	2 000,00	2 000,00
68	Dotations aux provisions et dépréciat° (4)	0,00		0,00	0,00	0,00
69	Impôts sur les bénéfices et assimilés (5)	0,00	0,00	0,00	0,00	0,00
022	Dépenses imprévues	0,00		0,00	0,00	0,00
Total des dépenses réelles d'exploitation		392 200,00	0,00	392 200,00	392 200,00	392 200,00
023	Virement à la section d'investissement (6)	0,00		0,00	0,00	0,00
042	Opérat° ordre transfert entre sections (6)	0,00		0,00	0,00	0,00
043	Opérat° ordre intérieur de la section (6)	0,00		0,00	0,00	0,00
Total des dépenses d'ordre d'exploitation		0,00		0,00	0,00	0,00
TOTAL		392 200,00	0,00	392 200,00	392 200,00	392 200,00

+

D 002 RESULTAT REPORTE OU ANTICIPE (2)	0,00
---	-------------

=

TOTAL DES DEPENSES D'EXPLOITATION CUMULEES	392 200,00
---	-------------------

RECETTES D'EXPLOITATION

Chap.	Libellé	Pour mémoire budget précédent (1)	Restes à réaliser N-1 (2)	Propositions nouvelles	VOTE (3)	TOTAL (= RAR + vote)
013	Atténuations de charges	0,00	0,00	0,00	0,00	0,00
70	Ventes produits fabriqués, prestations	373 100,00	0,00	373 100,00	373 100,00	373 100,00
73	Produits issus de la fiscalité (7)	0,00	0,00	0,00	0,00	0,00
74	Subventions d'exploitation	0,00	0,00	0,00	0,00	0,00
75	Autres produits de gestion courante	19 000,00	0,00	19 000,00	19 000,00	19 000,00
Total des recettes de gestion des services		392 100,00	0,00	392 100,00	392 100,00	392 100,00
76	Produits financiers	0,00	0,00	0,00	0,00	0,00
77	Produits exceptionnels	100,00	0,00	100,00	100,00	100,00
78	Reprises sur provisions et dépréciations (4)	0,00		0,00	0,00	0,00
Total des recettes réelles d'exploitation		392 200,00	0,00	392 200,00	392 200,00	392 200,00
042	Opérat° ordre transfert entre sections (6)	0,00		0,00	0,00	0,00
043	Opérat° ordre intérieur de la section (6)	0,00		0,00	0,00	0,00
Total des recettes d'ordre d'exploitation		0,00		0,00	0,00	0,00
TOTAL		392 200,00	0,00	392 200,00	392 200,00	392 200,00

+

R 002 RESULTAT REPORTE OU ANTICIPE (2)	0,00
---	-------------

=

TOTAL DES RECETTES D'EXPLOITATION CUMULEES	392 200,00
---	-------------------

Pour information :

AUTOFINANCEMENT PREVISIONNEL DÉGAGÉ AU PROFIT DE LA SECTION D'INVESTISSEMENT (8)	0,00
---	-------------

Il s'agit, pour un budget voté en équilibre, des ressources propres correspondant à l'excédent des recettes réelles de fonctionnement sur les dépenses réelles de fonctionnement. Il sert à financer le remboursement du capital de la dette et les nouveaux investissements de la régie.

- (1) Cf. Modalités de vote I.
- (2) Inscrire en cas de reprise des résultats de l'exercice précédent (après vote du compte administratif ou si reprise anticipée des résultats).
- (3) Le vote de l'organe délibérant porte uniquement sur les propositions nouvelles.
- (4) Si la régie applique le régime des provisions semi-budgétaires, ainsi que pour la dotation aux dépréciations des stocks de fournitures et de marchandises, des créances et des valeurs mobilières de placement, aux dépréciations des comptes de tiers et aux dépréciations des comptes financiers.
- (5) Ce chapitre n'existe pas en M. 49.
- (6) $DE\ 023 = RI\ 021$; $DI\ 040 = RE\ 042$; $RI\ 040 = DE\ 042$; $DI\ 041 = RI\ 041$; $DE\ 043 = RE\ 043$.
- (7) Ce chapitre existe uniquement en M. 41, M. 43 et M. 44.
- (8) Solde de l'opération $DE\ 023 + DE\ 042 - RE\ 042$ ou solde de l'opération $RI\ 021 + RI\ 040 - DI\ 040$.

II – PRESENTATION GENERALE DU BUDGET	II
SECTION D'INVESTISSEMENT – CHAPITRES	A3

DEPENSES D'INVESTISSEMENT

Chap.	Libellé	Pour mémoire budget précédent (1)	Restes à réaliser N-1 (2)	Propositions nouvelles	VOTE (3)	TOTAL (= RAR + vote)
20	Immobilisations incorporelles	0,00	0,00	0,00	0,00	0,00
21	Immobilisations corporelles	0,00	0,00	0,00	0,00	0,00
22	Immobilisations reçues en affectation	0,00	0,00	0,00	0,00	0,00
23	Immobilisations en cours	0,00	0,00	0,00	0,00	0,00
	Total des opérations d'équipement	0,00	0,00	0,00	0,00	0,00
	Total des dépenses d'équipement	0,00	0,00	0,00	0,00	0,00
10	Dotations, fonds divers et réserves	0,00	0,00	0,00	0,00	0,00
13	Subventions d'investissement	0,00	0,00	0,00	0,00	0,00
16	Emprunts et dettes assimilées	0,00	0,00	0,00	0,00	0,00
18	Compte de liaison : affectat° (BA,régie) (5)	0,00	0,00	0,00	0,00	0,00
26	Participat° et créances rattachées	0,00	0,00	0,00	0,00	0,00
27	Autres immobilisations financières	0,00	0,00	0,00	0,00	0,00
020	Dépenses imprévues	0,00		0,00	0,00	0,00
	Total des dépenses financières	0,00	0,00	0,00	0,00	0,00
45...	Total des opérations pour compte de tiers (6)	0,00	0,00	0,00	0,00	0,00
	Total des dépenses réelles d'investissement	0,00	0,00	0,00	0,00	0,00
040	Opérat° ordre transfert entre sections (4)	0,00		0,00	0,00	0,00
041	Opérations patrimoniales (4)	0,00		0,00	0,00	0,00
	Total des dépenses d'ordre d'investissement	0,00		0,00	0,00	0,00
	TOTAL	0,00	0,00	0,00	0,00	0,00

+

D 001 SOLDE D'EXECUTION NEGATIF REPORTE OU ANTICIPE (1)	0,00
--	-------------

=

TOTAL DES DEPENSES D'INVESTISSEMENT CUMULEES	0,00
---	-------------

RECETTES D'INVESTISSEMENT

Chap.	Libellé	Pour mémoire budget précédent (1)	Restes à réaliser N-1 (2)	Propositions nouvelles	VOTE (3)	TOTAL (= RAR + vote)
13	Subventions d'investissement	0,00	0,00	0,00	0,00	0,00
16	Emprunts et dettes assimilées (hors 165)	0,00	0,00	0,00	0,00	0,00
20	Immobilisations incorporelles	0,00	0,00	0,00	0,00	0,00
21	Immobilisations corporelles	0,00	0,00	0,00	0,00	0,00
22	Immobilisations reçues en affectation	0,00	0,00	0,00	0,00	0,00
23	Immobilisations en cours	0,00	0,00	0,00	0,00	0,00
	Total des recettes d'équipement	0,00	0,00	0,00	0,00	0,00
10	Dotations, fonds divers et réserves	0,00	0,00	0,00	0,00	0,00
106	Réserves (7)	0,00	0,00	0,00	0,00	0,00
165	Dépôts et cautionnements reçus	0,00	0,00	0,00	0,00	0,00
18	Compte de liaison : affectat° (BA,régie) (5)	0,00	0,00	0,00	0,00	0,00
26	Participat° et créances rattachées	0,00	0,00	0,00	0,00	0,00
27	Autres immobilisations financières	0,00	0,00	0,00	0,00	0,00
	Total des recettes financières	0,00	0,00	0,00	0,00	0,00
45...	Total des opérations pour le compte de tiers (6)	0,00	0,00	0,00	0,00	0,00
	Total des recettes réelles d'investissement	0,00	0,00	0,00	0,00	0,00
021	Virement de la section d'exploitation (4)	0,00		0,00	0,00	0,00
040	Opérat° ordre transfert entre sections (4)	0,00		0,00	0,00	0,00
041	Opérations patrimoniales (4)	0,00		0,00	0,00	0,00
	Total des recettes d'ordre d'investissement	0,00		0,00	0,00	0,00
	TOTAL	0,00	0,00	0,00	0,00	0,00

+

R 001 SOLDE D'EXECUTION POSITIF REPORTE OU ANTICIPE (2)	0,00
=	
TOTAL DES RECETTES D'INVESTISSEMENT CUMULEES	0,00

Pour information :

Il s'agit, pour un budget voté en équilibre, des ressources propres correspondant à l'excédent des recettes réelles de fonctionnement sur les dépenses réelles de fonctionnement. Il sert à financer le remboursement du capital de la dette et les nouveaux investissements de la régie.

AUTOFINANCEMENT PREVISIONNEL DÉGAGÉ PAR LA SECTION DE FONCTIONNEMENT (8)	0,00
---	-------------

(1) cf. Modalités de vote I.

(2) Inscrire en cas de reprise des résultats de l'exercice précédent (après vote du compte administratif ou si reprise anticipée des résultats).

(3) Le vote de l'organe délibérant porte uniquement sur les propositions nouvelles.

(4) $DE\ 023 = RI\ 021$; $DI\ 040 = RE\ 042$; $RI\ 040 = DE\ 042$; $DI\ 041 = RI\ 041$; $DE\ 043 = RE\ 043$.

(5) A servir uniquement, en dépense, lorsque la régie effectue une dotation initiale en espèces au profit d'un service public non personnalisé qu'elle crée et, en recettes, lorsque le service non personnalisé reçoit une dotation en espèces de la part de sa collectivité de rattachement.

(6) Seul le total des opérations réelles pour compte de tiers figure sur cet état (voir le détail Annexe IV-A7).

(7) Le compte 106 n'est pas un chapitre mais un article du chapitre 10.

(8) Solde de l'opération $DE\ 023 + DE\ 042 - RE\ 042$ ou solde de l'opération $RI\ 021 + RI\ 040 - DI\ 040$.

II – PRESENTATION GENERALE DU BUDGET	II
BALANCE GENERALE DU BUDGET	B1

1 – DEPENSES (du présent budget + restes à réaliser)

	EXPLOITATION	Opérations réelles (1)	Opérations d'ordre (2)	TOTAL
011	Charges à caractère général	158 000,00		158 000,00
012	Charges de personnel, frais assimilés	232 200,00		232 200,00
014	Atténuations de produits	0,00		0,00
60	<i>Achats et variation des stocks (3)</i>		0,00	0,00
65	Autres charges de gestion courante	0,00		0,00
66	Charges financières	0,00	0,00	0,00
67	Charges exceptionnelles	2 000,00	0,00	2 000,00
68	Dot. Amortist, dépréciat°, provisions	0,00	0,00	0,00
69	Impôts sur les bénéfices et assimilés (4)	0,00		0,00
71	<i>Production stockée (ou déstockage) (3)</i>		0,00	0,00
022	Dépenses imprévues	0,00		0,00
023	<i>Virement à la section d'investissement</i>		0,00	0,00
Dépenses d'exploitation – Total		392 200,00	0,00	392 200,00

+

D 002 RESULTAT REPORTE OU ANTICIPE	0,00
---	-------------

=

TOTAL DES DEPENSES D'EXPLOITATION CUMULEES	392 200,00
---	-------------------

	INVESTISSEMENT	Opérations réelles (1)	Opérations d'ordre (2)	TOTAL
10	Dotations, fonds divers et réserves	0,00	0,00	0,00
13	Subventions d'investissement	0,00	0,00	0,00
14	<i>Prov. Réglementées, amort. dérogatoires</i>		0,00	0,00
15	<i>Provisions pour risques et charges (5)</i>		0,00	0,00
16	Emprunts et dettes assimilées (sauf 1688 non budgétaire)	0,00	0,00	0,00
18	Compte de liaison : affectat° (BA,régie)	0,00		0,00
	Total des opérations d'équipement	0,00		0,00
20	Immobilisations incorporelles (6)	0,00	0,00	0,00
21	Immobilisations corporelles (6)	0,00	0,00	0,00
22	Immobilisations reçues en affectation (6)	0,00	0,00	0,00
23	Immobilisations en cours (6)	0,00	0,00	0,00
26	Participations et créances rattachées	0,00	0,00	0,00
27	Autres immobilisations financières	0,00	0,00	0,00
28	<i>Amortissement des immobilisations (reprises)</i>		0,00	0,00
29	<i>Dépréciation des immobilisations</i>		0,00	0,00
39	<i>Dépréciat° des stocks et en-cours</i>		0,00	0,00
45...	Opérations pour compte de tiers (7)	0,00	0,00	0,00
481	<i>Charges à répartir plusieurs exercices</i>		0,00	0,00
3...	Stocks	0,00	0,00	0,00
020	Dépenses imprévues	0,00		0,00
Dépenses d'investissement – Total		0,00	0,00	0,00

+

D 001 SOLDE D'EXECUTION NEGATIF REPORTE OU ANTICIPE	0,00
--	-------------

=

TOTAL DES DEPENSES D'INVESTISSEMENT CUMULEES	0,00
---	-------------

(1) Y compris les opérations relatives au rattachement des charges et des produits et les opérations d'ordre semi-budgétaires.

(2) Voir liste des opérations d'ordre.

(3) Permet de retracer les variations de stocks (sauf stocks de marchandises et de fournitures).

(4) Ce chapitre n'existe pas en M. 49.

(5) Si la régie applique le régime des provisions budgétaires.

(6) Hors chapitres « opérations d'équipement ».

(7) Seul le total des opérations pour compte de tiers figure sur cet état (voir le détail Annexe IV A7).

II – PRESENTATION GENERALE DU BUDGET	II
BALANCE GENERALE DU BUDGET	B2

2 – RECETTES (du présent budget + restes à réaliser)

	EXPLOITATION	Opérations réelles (1)	Opérations d'ordre (2)	TOTAL
013	Atténuations de charges	0,00		0,00
60	<i>Achats et variation des stocks (3)</i>		0,00	0,00
70	Ventes produits fabriqués, prestations	373 100,00		373 100,00
71	<i>Production stockée (ou déstockage) (3)</i>		0,00	0,00
72	<i>Production immobilisée</i>		0,00	0,00
73	Produits issus de la fiscalité (6)	0,00		0,00
74	Subventions d'exploitation	0,00		0,00
75	Autres produits de gestion courante	19 000,00		19 000,00
76	Produits financiers	0,00	0,00	0,00
77	Produits exceptionnels	100,00	0,00	100,00
78	Reprise amort., dépréciat° et provisions	0,00	0,00	0,00
79	<i>Transferts de charges</i>		0,00	0,00
Recettes d'exploitation – Total		392 200,00	0,00	392 200,00

+

R 002 RESULTAT REPORTE OU ANTICIPE	0,00
---	-------------

=

TOTAL DES RECETTES D'EXPLOITATION CUMULEES	392 200,00
---	-------------------

	INVESTISSEMENT	Opérations réelles (1)	Opérations d'ordre (2)	TOTAL
10	Dotations, fonds divers et réserves (sauf 106)	0,00	0,00	0,00
13	Subventions d'investissement	0,00	0,00	0,00
14	<i>Prov. Réglementées, amort. dérogatoires</i>		0,00	0,00
15	<i>Provisions pour risques et charges (4)</i>		0,00	0,00
16	Emprunts et dettes assimilées (sauf 1688 non budgétaire)	0,00	0,00	0,00
18	Comptes liaison : affectat° BA, régies	0,00	0,00	0,00
20	Immobilisations incorporelles	0,00	0,00	0,00
21	Immobilisations corporelles	0,00	0,00	0,00
22	Immobilisations reçues en affectation	0,00	0,00	0,00
23	Immobilisations en cours	0,00	0,00	0,00
26	Participations et créances rattachées	0,00	0,00	0,00
27	Autres immobilisations financières	0,00	0,00	0,00
28	<i>Amortissement des immobilisations</i>		0,00	0,00
29	<i>Dépréciation des immobilisations (4)</i>		0,00	0,00
39	<i>Dépréciat° des stocks et en-cours (4)</i>		0,00	0,00
45...	Opérations pour compte de tiers (5)	0,00	0,00	0,00
481	<i>Charges à répartir plusieurs exercices</i>		0,00	0,00
3...	Stocks	0,00	0,00	0,00
021	<i>Virement de la section d'exploitation</i>		0,00	0,00
Recettes d'investissement – Total		0,00	0,00	0,00

+

R 001 SOLDE D'EXECUTION POSITIF REPORTE OU ANTICIPE	0,00
--	-------------

+

AFFECTATION AUX COMPTES 106	0,00
------------------------------------	-------------

=

TOTAL DES RECETTES D'INVESTISSEMENT CUMULEES	0,00
---	-------------

- (1) Y compris les opérations relatives au rattachement des charges et des produits et les opérations d'ordre semi-budgétaires.
- (2) Voir liste des opérations d'ordre.
- (3) Permet de retracer les variations de stocks (sauf stocks de marchandises et de fournitures).
- (4) Si la régie applique le régime des provisions budgétaires.
- (5) Seul le total des opérations pour compte de tiers figure sur cet état (voir le détail Annexe IV A7).
- (6) Ce chapitre existe uniquement en M. 41, en M. 43 et en M. 44.

III – VOTE DU BUDGET	III
SECTION D'EXPLOITATION – DETAIL DES DEPENSES	A1

Chap / art (1)	Libellé (1)	Pour mémoire budget précédent (2)	Propositions nouvelles (3)	Vote (4)
011	Charges à caractère général (5) (6)	192 800,00	158 000,00	158 000,00
6068	Autres matières et fournitures	24 000,00	24 000,00	24 000,00
618	Divers	63 000,00	63 000,00	63 000,00
6236	Catalogues et imprimés	104 800,00	70 000,00	70 000,00
627	Services bancaires et assimilés	1 000,00	1 000,00	1 000,00
012	Charges de personnel, frais assimilés	197 400,00	232 200,00	232 200,00
6215	Personnel affecté par CL de rattachement	197 400,00	232 200,00	232 200,00
014	Atténuations de produits (7)	0,00	0,00	0,00
65	Autres charges de gestion courante	0,00	0,00	0,00
TOTAL = DEPENSES DE GESTION DES SERVICES (a) = (011 + 012 + 014 + 65)		390 200,00	390 200,00	390 200,00
66	Charges financières (b) (8)	0,00	0,00	0,00
67	Charges exceptionnelles (c)	2 000,00	2 000,00	2 000,00
6718	Autres charges exceptionnelles gestion	1 000,00	1 000,00	1 000,00
673	Titres annulés sur exercices antérieurs	1 000,00	1 000,00	1 000,00
68	Dotations aux provisions et dépréciat° (d) (9)	0,00	0,00	0,00
69	Impôts sur les bénéfiques et assimilés (e) (10)	0,00	0,00	0,00
022	Dépenses imprévues (f)	0,00	0,00	0,00
TOTAL DES DEPENSES REELLES = a + b + c + d + e + f		392 200,00	392 200,00	392 200,00
023	Virement à la section d'investissement	0,00	0,00	0,00
042	Opérat° ordre transfert entre sections (11) (12)	0,00	0,00	0,00
TOTAL DES PRELEVEMENTS AU PROFIT DE LA SECTION D'INVESTISSEMENT		0,00	0,00	0,00
043	Opérat° ordre intérieur de la section	0,00	0,00	0,00
TOTAL DES DEPENSES D'ORDRE		0,00	0,00	0,00
TOTAL DES DEPENSES D'EXPLOITATION DE L'EXERCICE (= Total des opérations réelles et d'ordre)		392 200,00	392 200,00	392 200,00

+

RESTES A REALISER N-1 (13)	0,00
-----------------------------------	-------------

+

D 002 RESULTAT REPORTE OU ANTICIPE (13)	0,00
--	-------------

=

TOTAL DES DEPENSES D'EXPLOITATION CUMULEES	392 200,00
---	-------------------

Détail du calcul des ICNE au compte 66112 (8)

Montant des ICNE de l'exercice	0,00
- Montant des ICNE de l'exercice N-1	0,00
= Différence ICNE N – ICNE N-1	0,00

(1) Détailler les chapitres budgétaires par article conformément au plan de comptes appliqué par la commune ou l'établissement.

(2) Cf. Modalités de vote I.

(3) Hors restes à réaliser.

(4) Le vote de l'organe délibérant porte uniquement sur les propositions nouvelles.

(5) Le compte 621 est retracé au sein du chapitre 012.

(6) Le compte 634 est uniquement ouvert en M. 41.

(7) Le compte 739 est uniquement ouvert en M. 43 et en M. 44.

(8) Si le mandatement des ICNE de l'exercice est inférieur au montant de l'exercice N-1, le montant du compte 66112 sera négatif.

(9) Si la régie applique le régime des provisions semi-budgétaires, ainsi que pour la dotation aux dépréciations des stocks de fournitures et de marchandises, des créances et des valeurs mobilières de placement, aux dépréciations des comptes de tiers et aux dépréciations des comptes financiers.

(10) Ce chapitre n'existe pas en M. 49.

(11) Cf. définitions du chapitre des opérations d'ordre, DE 042 = RI 040.

(12) Le compte 6815 peut figurer dans le détail du chapitre 042 si la régie applique le régime des provisions budgétaires.

(13) Inscrire en cas de reprise des résultats de l'exercice précédent (après vote du compte administratif ou si reprise anticipée des résultats).

III – VOTE DU BUDGET	III
SECTION D'EXPLOITATION – DETAIL DES RECETTES	A2

Chap / art(1)	Libellé (1)	Pour mémoire budget précédent (2)	Propositions nouvelles (3)	Vote (4)
013	Atténuations de charges (5)	0,00	0,00	0,00
70	Ventes produits fabriqués, prestations	373 100,00	373 100,00	373 100,00
706	Prestations de services	218 580,00	218 580,00	218 580,00
707	Ventes de marchandises	36 700,00	36 700,00	36 700,00
7083	Locations diverses	2 000,00	2 000,00	2 000,00
7085	Ports et frais accessoires facturés	500,00	500,00	500,00
7088	Autres produits activités annexes	115 320,00	115 320,00	115 320,00
73	Produits issus de la fiscalité (6)	0,00	0,00	0,00
74	Subventions d'exploitation	0,00	0,00	0,00
75	Autres produits de gestion courante	19 000,00	19 000,00	19 000,00
751	Redevances pour licences, logiciels, ...	19 000,00	19 000,00	19 000,00
TOTAL = RECETTES DE GESTION DES SERVICES (a) = 013 + 70 + 73 + 74 + 75		392 100,00	392 100,00	392 100,00
76	Produits financiers (b)	0,00	0,00	0,00
77	Produits exceptionnels (c)	100,00	100,00	100,00
773	Mandats annulés (exercices antérieurs)	100,00	100,00	100,00
78	Reprises sur provisions et dépréciations (d) (7)	0,00	0,00	0,00
TOTAL DES RECETTES REELLES = a + b + c + d		392 200,00	392 200,00	392 200,00
042	Opérat° ordre transfert entre sections (8) (9)	0,00	0,00	0,00
043	Opérat° ordre intérieur de la section (8)	0,00	0,00	0,00
TOTAL DES RECETTES D'ORDRE		0,00	0,00	0,00
TOTAL DES RECETTES D'EXPLOITATION DE L'EXERCICE (= Total des opérations réelles et d'ordre)		392 200,00	392 200,00	392 200,00

+

RESTES A REALISER N-1 (10)	0,00
-----------------------------------	-------------

+

R 002 RESULTAT REPORTE OU ANTICIPE (10)	0,00
--	-------------

=

TOTAL DES RECETTES D'EXPLOITATION CUMULEES	392 200,00
---	-------------------

Détail du calcul des ICNE au compte 7622

Montant des ICNE de l'exercice	0,00
- Montant des ICNE de l'exercice N-1	0,00
= Différence ICNE N – ICNE N-1	0,00

(1) Détailler les chapitres budgétaires par article conformément au plan de comptes appliqué par la régie.

(2) Cf. Modalités de vote I.

(3) Hors restes à réaliser.

(4) Le vote de l'assemblée porte uniquement sur les propositions nouvelles.

(5) Le compte 699 n'existe pas en M. 49.

(6) Ce chapitre existe uniquement en M. 41, M. 43 et M. 44.

(7) Si la régie applique le régime des provisions semi-budgétaires, ainsi que pour la dotation aux dépréciations des stocks de fournitures et de marchandises, des créances et des valeurs mobilières de placement, aux dépréciations des comptes de tiers et aux dépréciations des comptes financiers.

(8) Cf. définitions du chapitre des opérations d'ordre, RE 042 = DI 040, RE 043 = DE 043.

(9) Le compte 7815 peut figurer dans le détail du chapitre 042 si la régie applique le régime des provisions budgétaires.

(10) Inscrire en cas de reprise des résultats de l'exercice précédent (après vote du compte administratif ou si reprise anticipée des résultats).

III – VOTE DU BUDGET	III
SECTION D'INVESTISSEMENT – DETAIL DES DEPENSES	B1

Chap / art (1)	Libellé (1)	Pour mémoire budget précédent (2)	Propositions nouvelles (3)	Vote (4)
20	Immobilisations incorporelles (hors opérations)	0,00	0,00	0,00
21	Immobilisations corporelles (hors opérations)	0,00	0,00	0,00
22	Immobilisations reçues en affectation (hors opérations)	0,00	0,00	0,00
23	Immobilisations en cours (hors opérations)	0,00	0,00	0,00
Total des dépenses d'équipement		0,00	0,00	0,00
10	Dotations, fonds divers et réserves	0,00	0,00	0,00
13	Subventions d'investissement	0,00	0,00	0,00
16	Emprunts et dettes assimilées	0,00	0,00	0,00
18	Compte de liaison : affectat° (BA,régie)	0,00	0,00	0,00
26	Participat° et créances rattachées	0,00	0,00	0,00
27	Autres immobilisations financières	0,00	0,00	0,00
020	Dépenses imprévues	0,00	0,00	0,00
Total des dépenses financières		0,00	0,00	0,00
Total des dépenses d'opérations pour compte de tiers		0,00	0,00	0,00
TOTAL DEPENSES REELLES		0,00	0,00	0,00
040	<i>Opérat° ordre transfert entre sections (7) (8)</i>	<i>0,00</i>	<i>0,00</i>	<i>0,00</i>
	<i>Reprises sur autofinancement antérieur</i>	<i>0,00</i>	<i>0,00</i>	<i>0,00</i>
	<i>Charges transférées</i>	<i>0,00</i>	<i>0,00</i>	<i>0,00</i>
041	<i>Opérations patrimoniales (9)</i>	<i>0,00</i>	<i>0,00</i>	<i>0,00</i>
TOTAL DEPENSES D'ORDRE		0,00	0,00	0,00
TOTAL DES DEPENSES D'INVESTISSEMENT DE L'EXERCICE (= Total des dépenses réelles et d'ordre)		0,00	0,00	0,00

	+
RESTES A REALISER N-1 (10)	0,00
	+
D 001 SOLDE D'EXECUTION NEGATIF REPORTE OU ANTICIPE (10)	0,00
	=
TOTAL DES DEPENSES D'INVESTISSEMENT CUMULEES	0,00

(1) Détailler les chapitres budgétaires par article conformément au plan de comptes appliqué par la régie.

(2) Cf. Modalités de vote I.

(3) Hors restes à réaliser.

(4) Le vote de l'organe délibérant porte uniquement sur les propositions nouvelles.

(5) Voir état III B3 pour le détail des opérations d'équipement.

(6) Voir annexe IV A7 pour le détail des opérations pour compte de tiers.

(7) Cf. définitions du chapitre des opérations d'ordre, *DI 040 = RE 042*.

(8) Le compte 15...2 peut figurer dans le détail du chapitre 042 si la régie applique le régime des provisions budgétaires.

(9) Cf. définitions du chapitre des opérations d'ordre, *DI 041 = RI 041*.

(10) Inscrive en cas de reprise des résultats de l'exercice précédent (après vote du compte administratif ou si reprise anticipée des résultats).

III – VOTE DU BUDGET	III
SECTION D'INVESTISSEMENT – DETAIL DES RECETTES	B2

Chap / art (1)	Libellé (1)	Pour mémoire budget précédent (2)	Propositions nouvelles (3)	Vote (4)
13	Subventions d'investissement	0,00	0,00	0,00
16	Emprunts et dettes assimilées (hors 165)	0,00	0,00	0,00
20	Immobilisations incorporelles	0,00	0,00	0,00
21	Immobilisations corporelles	0,00	0,00	0,00
22	Immobilisations reçues en affectation	0,00	0,00	0,00
23	Immobilisations en cours	0,00	0,00	0,00
Total des recettes d'équipement		0,00	0,00	0,00
10	Dotations, fonds divers et réserves	0,00	0,00	0,00
165	Dépôts et cautionnements reçus	0,00	0,00	0,00
18	Compte de liaison : affectat° (BA,régie)	0,00	0,00	0,00
26	Participat° et créances rattachées	0,00	0,00	0,00
27	Autres immobilisations financières	0,00	0,00	0,00
Total des recettes financières		0,00	0,00	0,00
Total des recettes d'opérations pour compte de tiers		0,00	0,00	0,00
TOTAL RECETTES REELLES		0,00	0,00	0,00
021	<i>Virement de la section d'exploitation</i>	0,00	0,00	0,00
040	<i>Opérat° ordre transfert entre sections (6) (7)</i>	0,00	0,00	0,00
TOTAL DES PRELEVEMENTS PROVENANT DE LA SECTION D'EXPLOITATION		0,00	0,00	0,00
041	<i>Opérations patrimoniales (8)</i>	0,00	0,00	0,00
TOTAL RECETTES D'ORDRE		0,00	0,00	0,00
TOTAL DES RECETTES D'INVESTISSEMENT DE L'EXERCICE (= Total des recettes réelles et d'ordre)		0,00	0,00	0,00

	+
RESTES A REALISER N-1 (9)	0,00
	+
R 001 SOLDE D'EXECUTION POSITIF REPORTE OU ANTICIPE (9)	0,00
	=
TOTAL DES RECETTES D'INVESTISSEMENT CUMULEES	0,00

(1) Détailler les chapitres budgétaires par article conformément au plan de comptes appliqué par la régie.

(2) Cf. Modalités de vote I.

(3) Hors restes à réaliser.

(4) Le vote de l'organe délibérant porte uniquement sur les propositions nouvelles.

(5) Voir annexe IV A7 pour le détail des opérations pour compte de tiers.

(6) Cf. définitions du chapitre des opérations d'ordre, RI 040 = DE 042.

(7) Le compte 15...2 peut figurer dans le détail du chapitre 042 si la régie applique le régime des provisions budgétaires.

(8) Cf. définitions du chapitre des opérations d'ordre, DI 041 = RI 041.

(9) Inscrire en cas de reprise des résultats de l'exercice précédent (après vote du compte administratif ou si reprise anticipée des résultats).

III – VOTE DU BUDGET	III
DETAIL DES CHAPITRES D'OPERATION D'EQUIPEMENT	B3

Cet état ne contient pas d'information.

IV – ANNEXES	IV
ELEMENTS DU BILAN EQUILIBRE DES OPERATIONS FINANCIERES – DEPENSES	A4.1

DEPENSES A COUVRIR PAR DES RESSOURCES PROPRES

Art. (1)	Libellé (1)	Propositions nouvelles	Vote (2)
DEPENSES TOTALES A COUVRIR PAR DES RESSOURCES PROPRES =A + B		0,00	I 0,00
16 Emprunts et dettes assimilées (A)		0,00	0,00
1631	Emprunts obligataires	0,00	0,00
1641	Emprunts en euros	0,00	0,00
1643	Emprunts en devises	0,00	0,00
16441	Opérat° afférentes à l'emprunt	0,00	0,00
1678	Autres emprunts et dettes	0,00	0,00
1681	Autres emprunts	0,00	0,00
1682	Bons à moyen terme négociables	0,00	0,00
1687	Autres dettes	0,00	0,00
Dépenses et transferts à déduire des ressources propres (B)		0,00	0,00
10...	<i>Reprise de dotations, fonds divers et réserves</i>		
10...	Reversement de dotations, fonds divers et réserves		
139	<i>Subv. invest. transférées cpte résultat</i>	0,00	0,00
020	Dépenses imprévues	0,00	0,00

	Op. de l'exercice I	Restes à réaliser en dépenses de l'exercice précédent (3) (4)	Solde d'exécution D001 (3) (4)	TOTAL II
Dépenses à couvrir par des ressources propres	0,00	0,00	0,00	0,00

(1) Détailler les chapitres budgétaires par article conformément au plan de comptes.

(2) Crédits de l'exercice votés lors de la séance.

(3) Inscrire uniquement si le compte administratif est voté ou en cas de reprise anticipée des résultats de l'exercice précédent.

(4) Indiquer le montant correspondant figurant en II - Présentation générale du budget – vue d'ensemble.

IV – ANNEXES	IV
ELEMENTS DU BILAN EQUILIBRE DES OPERATIONS FINANCIERES – RECETTES	A4.2

RESSOURCES PROPRES

Art. (1)	Libellé (1)	Propositions nouvelles	Vote (2)
RECETTES (RESSOURCES PROPRES) = a + b		0,00	III 0,00
Ressources propres externes de l'année (a)		0,00	0,00
10222	FCTVA	0,00	0,00
10228	Autres fonds globalisés	0,00	0,00
26...	Participations et créances rattachées		
27...	Autres immobilisations financières		
Ressources propres internes de l'année (b) (3)		0,00	0,00
15...	Provisions pour risques et charges		
169	Primes de remboursement des obligations	0,00	0,00
26...	Participations et créances rattachées		
27...	Autres immobilisations financières		
28...	Amortissement des immobilisations		
29...	Dépréciation des immobilisations		
39...	Dépréciat° des stocks et en-cours		
481...	Charges à répartir plusieurs exercices		
021	Virement de la section d'exploitation	0,00	0,00

	Opérations de l'exercice III	Restes à réaliser en recettes de l'exercice précédent (4) (5)	Solde d'exécution R001 (4) (5)	Affectation R106 (4)	TOTAL IV
Total ressources propres disponibles	0,00	0,00	0,00	0,00	0,00

	Montant
Dépenses à couvrir par des ressources propres	II 0,00
Ressources propres disponibles	IV 0,00
Solde	V = IV – II (6) 0,00

(1) Les comptes 15, 169, 26, 27, 28, 29, 39 et 481 sont à détailler conformément au plan de comptes.

(2) Crédits de l'exercice votés lors de la séance.

(3) Les comptes 15, 29 et 39 sont présentés uniquement si la commune ou l'établissement applique le régime des provisions budgétaires.

(4) Inscrire uniquement si le compte administratif est voté ou en cas de reprise anticipée des résultats de l'exercice précédent.

(5) Indiquer le montant correspondant figurant en II - Présentation générale du budget – vue d'ensemble.

(6) Indiquer le signe algébrique.

IV – ANNEXES	IV
ELEMENTS DU BILAN – DETAIL DES OPERATIONS POUR COMPTE DE TIERS	A7

A7 – CHAPITRE D'OPERATIONS POUR COMPTE DE TIERS (Détail) (1)

- (1) Ouvrir un cadre par opération pour compte de tiers.
- (2) Ensemble des réalisations connues (hors restes à réaliser).
- (3) A remplir uniquement en cas de reprise des résultats de l'exercice précédent, soit après le vote du compte administratif, soit en cas de reprise anticipée des résultats.
- (4) Total = Restes à réaliser N-1 + Nouveaux crédits votés.
- (5) Inscrire le chapitre et la nature des travaux.
- (6) Le chapitre 45 doit être détaillé conformément au plan de comptes, tant en dépenses qu'en recettes.
- (7) Indiquer le chapitre.

IV – ANNEXES	IV
ENGAGEMENTS HORS BILAN AUTORISATIONS DE PROGRAMME ET CREDITS DE PAIEMENT	B2.1

B2.1 – SITUATION DES AUTORISATIONS DE PROGRAMME ET CREDITS DE PAIEMENT

- (1) Il s'agit des réalisations effectives correspondant aux mandats émis.
- (2) Il s'agit du montant prévu initialement par l'échéancier corrigé des révisions.
- (3) Il s'agit de la différence entre les AP engagées et les CP consommés.

IV – ANNEXES	IV
ENGAGEMENTS HORS BILAN AUTORISATIONS D'ENGAGEMENT ET CREDITS DE PAIEMENT	B2.2

B2.2 – SITUATION DES AUTORISATIONS D'ENGAGEMENT ET CREDITS DE PAIEMENT

- (1) Il s'agit des réalisations effectives correspondant aux mandats émis.
- (2) Il s'agit du montant prévu initialement par l'échéancier corrigé des révisions.
- (3) Il s'agit de la différence entre les AE engagées et les CP consommés.

IV – ANNEXES	IV
ARRETE ET SIGNATURES	E2

Nombre de membres en exercice : 46

Nombre de membres présents : 34

Nombre de suffrages exprimés : 45

VOTES :

Pour : 37

Contre : 8

Abstentions : 0

Date de convocation : 06/12/2017

Présenté par le Président (1),

A Melun, le 21/12/2017

le Président,

Délibéré par l'assemblée (2), réunie en session

A Melun, le 21/12/2017

Les membres de l'assemblée délibérante (2),

Accusé de réception – Ministère de l'intérieur

077-227700010-20171221-lmc100000016666-DE

Acte Certifié exécutoire

Envoi Préfecture : 29/12/2017

Réception Préfet : 29/12/2017

Publication RAAD : 29/12/2017

Pour le Président du Conseil départemental et par délégation le Directeur des Finances Pascal GOSSE



Certifié exécutoire par le Président (1), compte tenu de la transmission en préfecture, le , et de la publication le

A Melun, le

(1) Indiquer « la présidente » ou « le président ».

(2) L'assemblée délibérante étant : le Conseil départemental (indiquer la nature de l'assemblée délibérante : conseil général, conseil syndical...).

Séance publique du Conseil départemental du jeudi 21 décembre 2017

Liste d'émargement de Mesdames et Messieurs les Conseillers départementaux
















Ayant participé au vote du Budget Primitif 2018

BACQUÉ Pierre <u>ABSENT</u>	BARBAUX Jean-Jacques 	BEAULNES-SERENI Nathalie <u>ABSENTE</u> à domicile à donner pouvoir S L THERIOT	de BELENET Arnaud 	BISSONNIER Cathy 
BOUTILLIER Ludovic <u>ABSENT</u> à donner pouvoir M. DUVERNOIS	BULLOT Martine 	CORNELLE Bernard 	COZIC Bernard 	DELESSARD Monique 
DJEBARA Smail 	DUVERNOIS Martine 	ÉBLÉ Vincent 	FONTBONNE Anne-Laure 	GOBERT Julie <u>ABSENTE</u> à donner pouvoir M. ERVÉ
GUYARD Jérôme 	JAUNAUX Yves 	JULLEMIEUR Denis 	LACROIX Sarah 	LAVENKA Olivier 
LAVIOLETTE Jean 	LE BOUTER Nolwenn 	LUCZAK Daisy 	MARGATE Marianne 	MULLOT Isoline <u>ABSENTE</u> à donner pouvoir O LAVENKA

Séance publique du Conseil départemental du jeudi 21 décembre 2017

Liste d'émargement de Mesdames et Messieurs les Conseillers départementaux

Ayant participé au vote du Budget Primitif 2018

MORIN Olivier 	NETTHAVONGS Céline 	ONETO Jean-François <u>ABSENT</u> a donné pouvoir AL. FORTDONNÉ	PASQUIER Véronique <u>ABSENTE</u> a donné pouvoir D. MOEIN	PEZZETTA Ugo 
PICARD Laurence 	POTTIEZ-HUSSON Valérie <u>ABSENTE</u> a donné pouvoir P. SEPTIERS	RABASTE Brice 	RECIO Isabelle 	RUCHETON Béatrice <u>ABSENTE</u> a donné pouvoir B. COZIC
SEPTIERS Patrick 	SERT Geneviève 	SOSINSKI Sandrine 	THIERIOT Jean-Louis 	THOBOR Virginie <u>ABSENTE</u> a donné pouvoir I. LAVIOLETTE
TISSERAND Jérôme <u>ABSENT</u> a donné pouvoir S. LACROIX	VANDEBISSE Xavier 	VEAU Véronique 	VERNIN Franck 	VOURIOT Sinclair <u>ABSENT</u> a donné pouvoir D. LUCZAK
ZAIDI Andryée 	<p>Votants : 46 Exprimés : 45 Pour : 37 Contre : 8 Abstentions : 0</p>			 Jean-Jacques BARBAUX Président du Conseil départemental

OBJET : *Procuration*

Je soussigné, Nathalie BEAULNES-SERENI

Conseiller départemental du Canton de Fontainebleau

Donne procuration à M. *Jean-Louis THIÉRIOT*

Pour voter en mes lieu et place,

Le *22 Décembre 2017*

En vertu de l'article 44 de la loi n° 82-213 du 2 mars 1982, relative aux Droits et Libertés des Communes, des Départements et des Régions.

A Melun

Le *20 Décembre 2017*

Signature



OBJET : *Procuration*

Je soussigné, Ludovic BOUTILLIER

Conseiller départemental du Canton de Torcy

Donne procuration à Mme *MARTINE DUVERNOIS*

Pour voter en mes lieu et place,


Le *21 Décembre 2017*

En vertu de l'article 44 de la loi n° 82-213 du 2 mars 1982, relative
aux Droits et Libertés des Communes, des Départements et des
Régions.

A *Torcy*

Le *21 Décembre 2017*

Signature



POUVOIR


Je soussignée, Julie GOBERT,

donne pouvoir à Vincent ESU
à compter du 6/05.

Pour voter en mes lieux et place, lors de

- La Séance Publique du 21/12/17
- La Commission Permanente du

Signature :



OBJET : *Procuration*

Je soussignée, Isoline MILLOT

Conseillère départementale du Canton de Nemours

Donne procuration à M. *Lavenka*

Pour voter en mes lieu et place, *si compteur du sport 6/01*

Le *21 décembre 2017*

En vertu de l'article 44 de la loi n° 82-213 du 2 mars 1982, relative aux Droits et Libertés des Communes, des Départements et des Régions.

A

Le

Isoline
21 décembre 2017

Signature



OBJET : *Procuration*

Je soussigné, Jean-François ONETO

Conseiller départemental du Canton d'Ozoir-la-Ferrière

Donne procuration à Mme ANNE - LAURE FONTBONNE

Pour voter en mes lieu et place,

Le 21 décembre 2017

En vertu de l'article 44 de la loi n° 82-213 du 2 mars 1982, relative aux Droits et Libertés des Communes, des Départements et des Régions.

A Melun

Le 21 décembre 2017

Signature



OBJET : *Procuration*

Je soussignée, Véronique PASQUIER

Conseillère départementale du Canton de Claye-Souilly

Donne procuration à M. *Olivier MORIN*

Pour voter en mes lieu et place,

Le *24 Décembre 2017*

En vertu de l'article 44 de la loi n° 82-213 du 2 mars 1982, relative aux Droits et Libertés des Communes, des Départements et des Régions.

A MELUN

Le *24 Décembre 2017*

Signature

V. Pasquier

OBJET : Procuration

Je soussignée, Valérie POTTIEZ-HUSSON

Conseillère départementale du Canton de Serris

Donne procuration à M. *Septier*.

Pour voter en mes lieu et place, *à l'exception de deux rapport 5/5*

Le *21 décembre 2017*

En vertu de l'article 44 de la loi n° 82-213 du 2 mars 1982, relative aux Droits et Libertés des Communes, des Départements et des Régions.

A *Septier*
Le *21 décembre 2017*

Signature

Pottiez

OBJET : *Procuration*

Je soussignée, Béatrice RUCHETON-PIETTON

Conseillère départementale du Canton de Fontainebleau

Donne procuration à M. *Coïc*

Pour voter en mes lieu et place, *à compter du Report 2/01*

Le *21 décembre 2017*

En vertu de l'article 44 de la loi n° 82-213 du 2 mars 1982, relative aux Droits et Libertés des Communes, des Départements et des Régions.

A *Delun*

Le *21 décembre 2017*

Signature 

POUVOIR

Je soussignée, Virginie THOBOR,

donne pouvoir à Jean-Louis Lette
à compter du n° 065

Pour voter en mes lieux et place, lors de

- La Séance Publique du 21/12/17
 La Commission Permanente du

Signature :



OBJET : Procuration

Je soussigné, Jérôme Tisserand

Conseiller départemental au Canton de Meaux

Donne procuration à Mme SARAH LACROIX

Pour voter en mes lieu et place,

Le 21 Décembre 2017

En vertu de l'article 44 de la loi n° 82-213 du 2 mars 1982, relative
aux Droits et Libertés des Communes, des départements et des
Régions.

A Melun

Le 21 Décembre 2017

Signature



OBJET : Procuration

Je soussigné, Sinclair VOURIOT

Conseiller départemental du Canton de Lagny-sur-Marne

Donne procuration à M. *me Luczak*
Pour voter en mes lieu et place, *à compter du Regist 5/05*
Le *21 décembre 2017*

En vertu de l'article 44 de la loi n° 82-213 du 2 mars 1982, relative
aux Droits et Libertés des Communes, des Départements et des
Régions.

Spelin
A
Le *21 décembre 2017*

Signature *[Signature]*