

DÉPARTEMENT DE SEINE-ET-MARNE

CONSEIL DÉPARTEMENTAL

Séance du mardi 14 avril 2026

Commission n° 7 - Finances, Ressources Humaines et Administration générale

Commission n° 1 - Aménagement du Territoire, Tourisme, Routes, Politiques contractuelles et Agriculture

Commission n° 2 - Education et Culture

Commission n° 3 - Jeunesse et Sports

Commission n° 4 - Solidarités

Commission n° 5 - Environnement

Commission n° 6 - Transports et Mobilités

**Direction des Finances
Service du Budget**

RAPPORT DU PRÉSIDENT DU CONSEIL DÉPARTEMENTAL N° CD-2026/04/14-7/01

OBJET : Budget primitif pour l'exercice 2026 (Budget principal et budgets annexes)

CANTON(S) : Tous les cantons

Le projet de budget primitif 2026 soumis à l'Assemblée départementale s'équilibre en dépenses et en recettes (en mouvements réels et hors opérations équilibrées de gestion de dette qui s'élèvent à 350 M€) à 1 783 675 043 €, en augmentation de 4,4 % par rapport au BP 2025.

En dépenses de fonctionnement (1 397 793 150 €), les dépenses de gestion s'élèvent à 1 374 443 150 € et augmentent de + 3,4 % par rapport à celles du BP 2025. Les frais financiers sont ouverts pour 23 350 000 € (+ 23,7 % par rapport à ceux du BP 2025). Enfin les prélèvements sur fiscalité pour alimenter des fonds de péréquation entre les Départements s'élèvent à 21 M€, en augmentation de 20,5 % par rapport à ceux estimés au BP 2025. S'y ajoute en 2026 le DILICO pour 13 M€.

En dépenses d'investissement (385 881 892 €), les dépenses d'équipement sont ouvertes pour 306 881 892 € (+ 10 % par rapport au BP 2025) et les dépenses financières (dette en capital et subventions en annuités) mobilisent 79 000 000 € de crédits (- 4,2 % par rapport au BP 2025).

Les recettes qui équilibrent ces dépenses s'élèvent à 1 477 101 084 € en fonctionnement, en augmentation de 2,9 % par rapport à celles du BP 2025. Les recettes définitives d'investissement sont de 64 128 842 € (+ 10,1 % par rapport à celles du BP 2025) et l'emprunt d'équilibre s'élève à ce stade à 242 445 117 € en augmentation de 12,4 % par rapport à l'emprunt qui figurait au BP 2025.

Budget Primitif 2026 – Budget Principal

I - INTRODUCTION

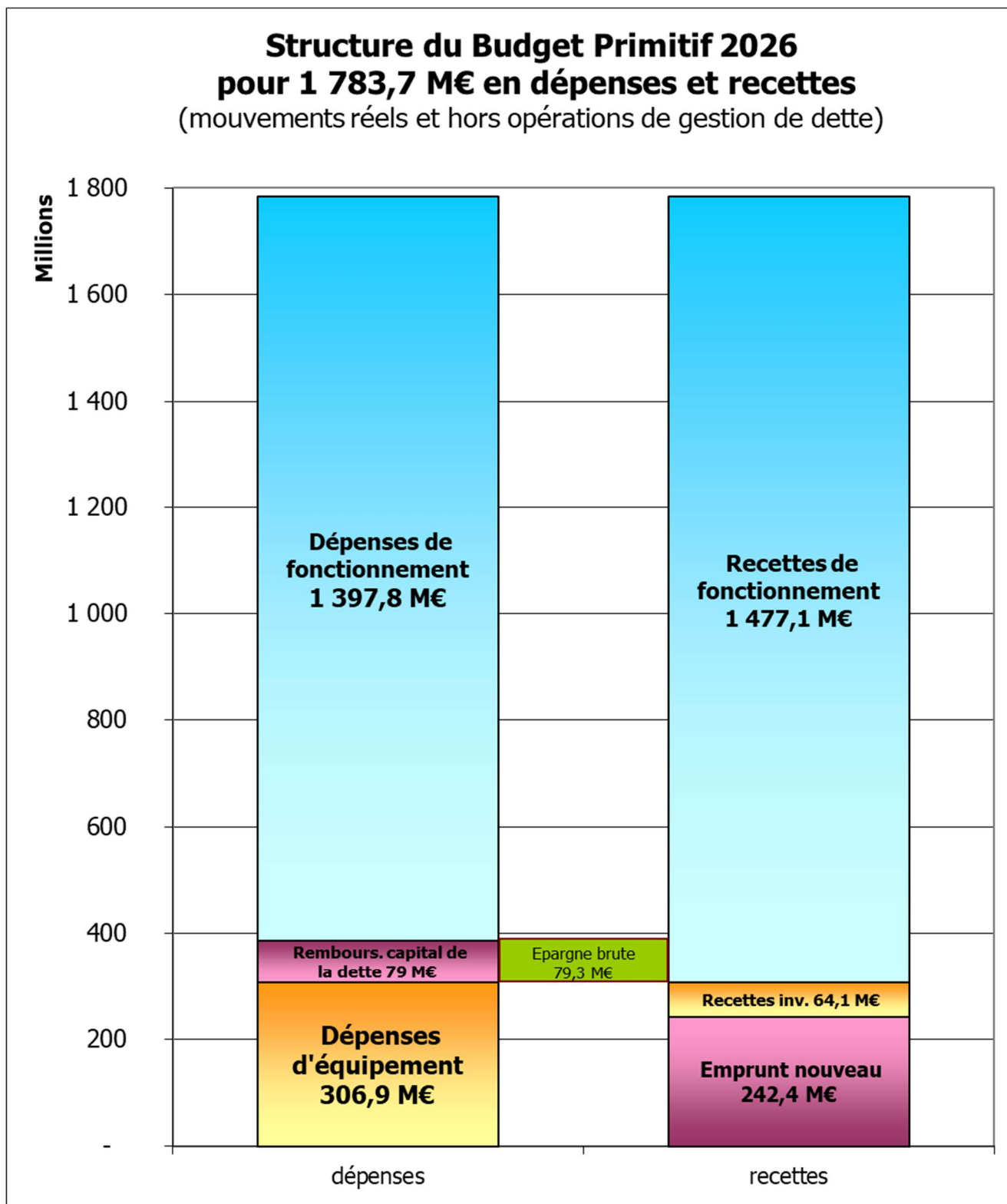
En prenant appui sur la présentation générale du budget qui figure dans le fascicule budgétaire (page 9), les équilibres du projet de BP 2026 se présentent ainsi en mouvements totaux :

(en M€)	Dépenses			Recettes		
	BP 2025	BP 2026	Variation	BP 2025	BP 2026	Variation
Fonctionnement						
Opérations réelles non financières	1 328,7	1 374,4	3,4%	1 434,3	1 476,6	2,9%
Opérations réelles financières	18,9	23,4	23,7%	0,6	0,5	-23,6%
Opérations d'ordre	137,4	164,8	20,0%	50,0	85,5	71,1%
Sous-total fonctionnement	1 485,0	1 562,6	5,2%	1 485,0	1 562,6	5,2%
Investissement						
Mouvements réels non financiers	278,9	306,9	10,0%	57,9	64,1	10,8%
Mouvements réels financiers	82,5	79,0	-4,2%	216,1	242,4	12,2%
Opérations de gestion de dette	350,0	350,0	0,0%	350,0	350,0	0,0%
Mouvements d'ordre	239,5	254,4	6,2%	326,9	333,7	2,1%
Sous-total investissement	950,9	990,3	4,1%	950,9	990,3	4,1%
Total général	2 435,8	2 552,9	4,8%	2 435,8	2 552,9	4,8%

Il en ressort que le budget primitif 2026 du Département s'équilibre en mouvements totaux à hauteur de **2 552,9 M€**, mais cette approche doit être corrigée pour appréhender la volumétrie réelle du budget 2026 :

- En soustrayant des crédits d'ordre en dépenses et en recettes qui s'élèvent à **419,2 M€**. Ce sont des crédits destinés à des écritures comptables qui ne correspondent à aucun mouvement de fonds et qui sont sans incidence sur l'équilibre budgétaire global.
- En excluant des crédits réels mais qui s'équilibrent également en dépenses et en recettes d'investissement et qui sont destinés, à hauteur de **350 M€**, à permettre de comptabiliser les mouvements opérés en cours d'année sur les crédits long terme renouvelables détenus par le Département (remboursements et mobilisations) ainsi que les réaménagements de dettes (remboursement par anticipation par exemple avec refinancement d'un même montant).

Ainsi l'équilibre du projet de budget 2026 du Département à hauteur de près de 1,8 milliard d'euros peut être schématisé de la façon suivante :



L'excédent des recettes réelles de fonctionnement sur les dépenses réelles de fonctionnement s'élève à **79,3 M€** dans le projet de budget primitif 2026.

Cette épargne brute est prioritairement consacrée au remboursement de la dette en capital et au paiement de subventions en annuités qui sont assimilables à des engagements financiers (**79 M€** au BP 2026). Le BP 2026 présente ainsi une épargne nette de **+ 0,3 M€** contre **4,9 M€** au BP 2025. Ce montant d'épargne nette ainsi que les recettes définitives d'investissement qui sont ouvertes pour **64,1 M€** au projet de BP 2026 permettent de financer sur ressources définitives **64,4 M€** des **306,9 M€** de dépenses d'équipement 2026. Le solde, soit **242,4 M€** est financé par recours à l'emprunt. La structure de financement des dépenses d'équipement s'établit à **21 %** sur ressources définitives et **79 %** par emprunt.

Il est proposé d'entrer plus en détail dans ce budget 2026 en examinant successivement :

- Les dépenses par politiques sectorielles d'abord en investissement (autorisations de programme et crédits de paiement) puis en fonctionnement (autorisations d'engagement et crédits de paiement).
- Les recettes tant en fonctionnement qu'en investissement avec l'emprunt,

Enfin, l'équilibre global et le niveau de vote.

II - LES DEPENSES

Le détail des interventions de chaque secteur figure dans les différents rapports budgétaires sectoriels qui sont soumis par ailleurs au vote de l'Assemblée départementale. Les chiffres qui suivent font l'objet de comparaisons entre les propositions 2026 et le Budget Primitif 2025. La présentation des secteurs est la suivante :

- Les ouvertures d'AP 2026 par politiques sectorielles,
- Les crédits de paiement d'investissement 2026 également par politiques sectorielles,
- Les ouvertures d'AE 2026,
- Les crédits de paiement de fonctionnement 2026.

Le niveau des CP pour les seules dépenses d'équipement qui est de **306,9 M€** au BP 2026, concerne prioritairement le secteur de l'enseignement avec **102 M€** puis les routes départementales avec **91,8 M€** et le développement territorial (**32,8 M€**).

Les dépenses de fonctionnement (**1 397,8 M€**) sont en progression de + **3,7 %** par rapport à celles du BP 2025.

II - 1. INVESTISSEMENT- Les autorisations de programme

Il est également possible de présenter les nouvelles AP 2026 selon la classification choisie dans le cadre du Plan Pluriannuel des Investissements, distinguant trois natures de dépenses :

Les Autorisations de Programme de **socle** : quasi-exclusivement des dépenses contraintes directes qui visent à assurer la pérennité du patrimoine départemental.

Les Autorisations de Programme **ajustables** : très majoritairement des dépenses indirectes (subventions) et notamment la politique contractuelle et les aides aux communes et EPCI hors politique contractuelle.

Les Autorisations de Programme de **projets** : opérations précises non récurrentes (ex : construction de collèges, déviation, aide à un équipement d'enseignement supérieur...). Il s'agit à la fois de dépenses directes et indirectes.

	Socle	Ajustable	Projet	TOTAL
Développement territorial		32 250 000	200 000	32 450 000
Protection de l'environnement	690 500	6 597 500	1 015 000	8 303 000
Routes départementales	49 630 000	1 000 000	39 320 000	89 950 000
Sécurité		6 355 000		6 355 000
Transports		300 000	52 887 760	53 187 760
1 - Mission aménagement et développement du territoire	50 320 500	46 502 500	93 422 760	190 245 760
Culture et patrimoine	90 000	1 476 895	209 000	1 775 895
Education formation	54 086 000		32 660 000	86 746 000
Jeunesse, sports et loisirs		125 000		125 000
2 - Mission développement socio-éducatif, culturel et sportif	54 176 000	1 601 895	32 869 000	88 646 895
Habitat		235 000		235 000
Personnes âgées		1 680 000		1 680 000
Personnes handicapées		326 000		326 000
Santé publique	80 000			80 000
3 - Mission solidarité	80 000	2 241 000		2 321 000
Conduite des politiques départ.	13 000			13 000
Direction et animation de l'action dép.	1 000 000			1 000 000
Moyens généraux	17 261 134		4 260 000	21 521 134
Ressources humaines	100 000			100 000
4 - Mission fonctionnelle	18 374 134		4 260 000	22 634 134
	122 950 634	50 345 395	130 551 760	303 847 789

1. Les Autorisations de programme de Socle : 122 950 634 €

Le premier poste des AP de socle concerne l'**éducation**, et plus particulièrement les bâtiments des collèges soit **48 516 000 €**, dont **17 000 000 €** en travaux programmés, **19 000 000 €** en Contrats Performance Energétiques des collèges, **5 596 000 €** en travaux de sécurité ou encore **5 000 000 €** en travaux d'accessibilité des collèges aux personnes à mobilité réduite. Par ailleurs, il faut mentionner les enveloppes allouées aux équipements et matériel TICE (**3 600 000 €**) ou encore au matériel et mobilier des collèges (**1 570 000 €**).

Le secteur des **routes** est à la seconde place avec un montant global d'AP nouvelles de **49 350 000 €** pour faire face aux besoins d'aménagement, d'entretien et d'exploitation du réseau : **43 350 000 €** pour la conservation et la sécurité du réseau (route en rase campagne ou en traverse d'agglomération, aménagement de carrefours, ouvrages d'art...), **3 630 000 €** pour les moyens du parc, **1 500 000 €** pour la signalisation routière ou encore **650 000 €** pour les aménagements extérieurs des Agences Routières Départementales et **500 000 €** pour les plantations et le paysagement.

Les **moyens généraux** requièrent une enveloppe globale d'AP de socle de **17 261 134 €** dont **9 373 314 €** réservés pour l'entretien des bâtiments administratifs, **7 605 020 €** pour le système d'information et **260 800 €** pour la logistique (gestion de la flotte des véhicules, achats de matériel et de mobilier...). A noter également l'inscription de **1 000 000 €** présentée sur la direction et l'animation de l'action départementale qui correspond aux dépenses imprévues.

2 Les Autorisations de programme ajustables : 50 345 395 €

L'essentiel de ces enveloppes se trouvent naturellement affectées au **développement territorial** avec un montant global de **32 250 000 €** (soit 64 % des dépenses ajustables). Les Contrats Intercommunaux de Développement ouvrent **11 000 000 €** de nouvelles AP en 2026 auxquelles il faut ajouter les autres dispositifs contractuels tels que les contrats ruraux (**3 500 000 €**), le Fonds d'Aménagement Communal (**8 307 000 €**), le Fonds d'Équipement Rural (**4 000 000 €**), l'aide aux PNR du Gâtinais Français (**143 000 €**) ou encore le Fonds d'Aménagement (**550 000 €**). Toujours sur la même politique il faut aussi mentionner les aides aux communes pour leurs aménagements routiers et liaisons douces (**4 750 000 €**).

La **protection de l'environnement** ouvre **6 597 500 €** d'AP ajustables dont **6 044 500 €** dans le domaine de l'eau réparties entre l'assainissement (**3 050 000 €**), l'eau potable (**1 944 500 €**) et la lutte contre les inondations (**1 050 000 €**). Le reste des AP sont dédiées aux Espaces Naturels Sensibles (**390 000 €**) et aux aménagements fonciers (**163 000 €**).

La politique de **sécurité** présente au vote **6 355 000 €** d'AP ajustables : **4 800 000 €** pour notre participation au Service Départemental d'Incendie et de Secours, **1 500 000 €** pour le bouclier sécurité, **30 000 €** pour l'équipement des Associations Agréées de Sécurité Civile et **25 000 €** pour notre partenariat avec la gendarmerie.

Par ailleurs des AP seront ouvertes pour financer des études sur le secteur des **routes** (**1 000 000 €**) et des stations multimodales de covoiturage sur le secteur des **transports** (**300 000 €**).

La **mission développement socio-éducatif, culturel et sportif** représente **1 601 895 €** d'AP ajustables, essentiellement en aides au patrimoine (**1 150 000 €**), au développement culturel (**190 000 €**), aux archives (**56 895 €**), à la lecture publique (**40 000 €**), aux musées (**40 000 €**) ou encore en petits équipements sportifs en accompagnement des collèges (**80 000 €**) ou en aide au para-sport (**45 000 €**).

La **mission solidarité** ouvre globalement **2 241 000 €** d'AP ajustables principalement en aides aux hébergements des personnes âgées (**1 680 000 €** notamment pour l'EHPAD Le Marais à la Ferté-Gaucher) ou des personnes handicapées (**326 000 €**). Les aides à l'habitat représentent **235 000 €** et concernent les aides à l'autonomie et au maintien dans le logement.

3 Les Autorisations de programme de projet : 130 551 760 €

Plus de 70 % des AP de projet sont portées par la mission d'aménagement et de développement du territoire. Le premier poste concerne les **transports** pour un montant de **52 887 760 €** dont **50 140 000 €** en participation aux travaux d'aménagement du TZEN, et **2 476 760 €** en travaux préparatoires pour le TCSP entre Chelles et le Val-de-Fontenay. Il faut également mentionner l'enveloppe de participation aux aménagements du TCSP Esbly / Val d'Europe (**180 000 €**) et au pôle gare de Melun (**91 000 €**).

Le second poste concerne les **routes** avec une proposition de **39 320 000 €** d'AP nouvelles avec deux projets phares. Le premier qui finance la remise en état et la modernisation des RD1004/RD1036 (**19 000 000 €**) et le second qui concerne les travaux de la liaison Meaux Roissy (**10 310 000 €**). Par ailleurs, sont également prévus les crédits nécessaires à la seconde section du barreau A4-RD1036 (**4 500 000 €**), à la 4^{ème} phase des réhabilitations des ponts Freyssinet sur la Marne (**1 800 000 €**), aux réhabilitations des ouvrages d'art en mauvais état (notés 3U) (**1 000 000 €**) et à plusieurs projets prévus à l'aménagement de la phase V de la convention Disney : le doublement du boulevard circulaire de Val d'Europe sous maîtrise d'ouvrage départementale (**1 500 000 €**), le complément d'échangeur à Bailly-Romainvilliers sous maîtrise d'ouvrage départementale (**500 000 €**) et l'aménagement du carrefour entre la RD345 et le boulevard circulaire à Serris sous maîtrise d'ouvrage de Val d'Europe d'agglomération (**210 000 €**). Une dernière AP de **500 000 €** est ouverte pour les acquisitions foncières nécessaires à la réalisation des travaux routiers.

La politique de l'**éducation** porte **30 760 000 €** d'AP nouvelles de projet allouées aux bâtiments des collèges. A ce titre, **28 000 000 €** sont prévus pour les travaux de démolition et de reconstruction partielle du collège d'Emerainville, **2 500 000 €** sont alloués aux études de réhabilitation d'un collège et **250 000 €** vont permettre de lancer de nouvelles études. Par ailleurs, une enveloppe de **1 500 000 €** est prévue pour l'extension du campus de Sénart et **400 000 €** pour les équipements mobiles informatiques des collèges.

Sur la politique des **moyens généraux**, une enveloppe globale de **4 260 000 €** est proposée au vote pour l'aménagement de salles de formation (**2 000 000 €**), la réfection des toitures terrasses de la MDS de Montereau (**1 150 000 €**) et les aménagements des bâtiments de la voirie (**1 000 000 €**). Une dernière enveloppe de crédits d'études est présentée pour **110 000 €**.

La protection de l'**environnement** dispose d'une enveloppe globale de **1 015 000 €** pour mener à bien nos actions en faveur des espaces naturels sensibles et notamment pour leur aménagement, la renaturation de parcelles ou encore la restauration d'ouvrages d'art.

Deux secteurs présentent de nouvelles autorisations de programme de projet : celui de la **culture** pour **209 000 €** (principalement au titre du patrimoine remarquable et de la Ferme de la Bordière) et celui du **développement territorial** pour financer l'aide en investissement à la Chambre d'Agriculture (**200 000 €**).

- II - 2. INVESTISSEMENT- Les crédits de paiement

Les crédits de paiement 2026 des dépenses d'équipement s'élèvent à **306 881 892 €** (hors dette en capital et autres opérations financières).

Politique	BP 2025	BP 2026	% / Total	% BP à BP
Développement territorial	29 152 494	32 767 480	10,7%	12,4%
Protection de l'environnement	9 000 000	11 538 095	3,8%	28,2%
Routes départementales	76 843 500	91 820 967	29,9%	19,5%
Sécurité	7 251 006	6 214 240	2,0%	-14,3%
Transports	34 124 956	30 469 397	9,9%	-10,7%
1 - Mission aménagement et développement du territoire	156 371 956	172 810 179	56,3%	10,5%
Culture et patrimoine	4 091 390	2 835 318	0,9%	-30,7%
Education formation	93 151 297	102 003 876	33,2%	9,5%
Jeunesse, sports et loisirs	620 012	413 278	0,1%	-33,3%
2 - Mission développement socio-éducatif, culturel et sportif	97 862 699	105 252 472	34,3%	7,6%
Habitat	241 957	222 000	0,1%	-8,2%
Personnes âgées	1 520 000	1 220 000	0,4%	-19,7%
Personnes handicapées	822 750	452 000	0,1%	-45,1%
Santé publique	90 000	80 000	0,0%	-11,1%
3 - Mission solidarité	2 674 707	1 974 000	0,6%	-26,2%
Conduite des politiques départementales	13 218	13 000	0,0%	-1,6%
Moyens généraux	21 874 778	26 732 241	8,7%	22,2%
Ressources humaines	79 500	100 000	0,0%	25,8%
4 - Mission fonctionnelle	21 967 496	26 845 241	8,7%	22,2%
Total dépenses d'équipement	278 876 858	306 881 892	100,0%	10,0%
Amortissements de la dette et autres engagements financiers	82 500 000	79 000 000		-4,2%
Opérations financières équilibrées	350 000 000	350 000 000		0,0%
Total Dépenses	711 376 858	735 881 892		3,4%

Au projet de BP 2026, les dépenses d'équipement sont en augmentation de + 10 % par rapport à celles du BP 2025.

Au sein des dépenses d'équipement, celles relatives à la politique Education-formation demeurent les plus importantes en crédits de paiement 2026 (33,2 %). La politique des routes est le deuxième secteur d'intervention (29,9 %) suivie du développement territorial (10,7%).

LES DEPENSES D'EQUIPEMENT : 306 881 892 € (+ 10 % par rapport au BP 2025)

1. Mission Aménagement et développement territorial : 172 810 179 € (156 371 956 € au BP 2025)

Développement territorial : 32 767 480 €

Sur le domaine **Développement local**, une enveloppe globale de **26 580 134 €** est proposée, dont **7 076 585 €** seront consacrés aux **Contrats Intercommunaux de Développement (CID)**. Une quinzaine de structures devraient percevoir une contribution départementale au titre de ces CID, au premier rang desquelles il faut citer la Communauté d'Agglomération de Coulommiers Pays de Brie (**1 661 474 €**), les Communautés de Communes du Provinois (**749 603 €**) et du Pays de Montereau (**775 021 €**) ou encore la Communauté d'Agglomération de Marne et Gondoire (**633 755 €**).

Par ailleurs les contrats ouverts au titre du **Fonds d'Aménagement Communal (FAC)** dédié aux communes de + 2 000 habitants, disposent de **9 501 899€** de crédits de paiement, tandis que les **contrats communaux** bénéficient d'une enveloppe de **3 370 664 €** (alloués à des contrats ruraux). La politique contractuelle du Département se décline aussi entre le **Fonds d'Équipement Rural (FER)** pour un montant estimé en 2026 de **3 339 879 €**, le **Fonds d'Aménagement** pour **1 184 334 €** et les aides au Parc Naturel Régional du Gâtinais (**176 454 €**). Toujours sur le domaine du **développement local**, il faut mentionner les mesures prises en faveur du **développement du réseau numérique** par l'intermédiaire du Syndicat Mixte d'Aménagement Numérique pour un montant de **1 757 234 €**. Des crédits sont également réservés à notre participation à la phase 2 du projet « canal à grand gabarit » (**173 085 €**).

L'enveloppe consacrée au domaine **Aménagements routiers et liaisons douces (4 356 000 €)** se répartit entre les études et travaux de liaisons cyclables (**2 755 999 €**), les aménagements cyclables réalisés par EPAFRANCE (**100 000 €**) ou encore des subventions pour des liaisons du PlanVélo77 portés par d'autres maîtres d'ouvrage (**1 500 001 €**).

Le domaine **Agriculture** dispose d'une enveloppe de **720 202 €** pour 2026. Elle permet de maintenir notre partenariat avec la Chambre d'Agriculture pour les conseils techniques destinés aux agriculteurs (**200 000 €**) et permet d'aider les investissements agricoles ou forestiers (**378 637 €** et **25 000 €**). Par ailleurs, des crédits sont prévus pour financer les contrats passés pour le soutien aux agriculteurs dans le cadre des mesures agro-environnementales (**116 565 €**).

Le domaine **Promotion du territoire** dispose d'une enveloppe globale de **1 111 145 €** au titre de l'Attractivité du territoire et plus précisément du fonds de développement touristique.

Protection de l'environnement : 11 538 095 €

Les crédits de paiement attachés au domaine **Eau** représentent, en 2026, plus de 80 % des crédits de paiement de cette politique avec une enveloppe de **9 499 755 €** essentiellement en faveur des aides à l'assainissement pour **5 337 557 €** et à l'eau potable pour **2 791 046 €**. Rattachées au même domaine, il faut mentionner les actions pour lutter contre les inondations (**936 152 €**), ainsi que l'enveloppe consacrée au Laboratoire départemental d'analyses pour l'acquisition de matériels nécessaires à la conduite des missions qui lui sont dédiées (**435 000 €**).

Au sein du domaine **Environnement** qui s'élève à **2 038 340€** en 2026, les acquisitions et aménagements engagés par le Département au titre des Espaces Naturels Sensibles, représentent **941 427 €** dont **252 000 €** pour les acquisitions de terrains en cours. Le reste des crédits (**689 427 €**) est affecté aux différents aménagements notamment ceux à réaliser sur le site du « Marais du refuge » (**100 037 €**) ou encore en achat de matériels (**80 000 €**).

Toujours dans le secteur des ENS, seront financées les subventions à verser aux communes pour leurs propres acquisitions (**103 379 €**), pour les aménagements de chemins de randonnées et de biodiversité (**243 378 €**) ou pour l'aménagement des forêts domaniales (**177 084 €** principalement par l'ONF). Deux dernières enveloppes sont proposées sur ce domaine : **433 419 €** financeront des aménagements fonciers (échanges et cessions amiables, études...) et **139 654 €** les actions de développement durable.

Routes départementales : 91 820 967 €

Rattachées au domaine **Aménagement du réseau routier** (85 755 967 €), les actions de **Conservation Sécurité et Innovation du réseau** représentent 64 082 513 € de crédits de paiement en 2026. La somme de 36 351 179 € sera consacrée aux travaux sur routes en rase campagne, en traversée d'agglomération et en aménagement de carrefours. Elle est complétée d'une enveloppe de 6 752 068 € en travaux divers, tandis qu'une enveloppe de 5 076 500 € concernera les travaux sur les ouvrages d'art. Les études et travaux pour la reprise des deux anciennes routes nationales (RD1004 et 1036, ex RN4/RN36) génèrent 10 971 012 € de dépenses en 2026. La réhabilitation des ouvrages d'art en mauvais état (notés 3U) est également prévue pour une enveloppe globale de 3 000 000 €. Par ailleurs, il faut mentionner la poursuite de la réhabilitation des ponts Freyssinet sur la Marne qui nécessite 1 125 000 € de crédits de paiement en 2026. Toujours sur le même programme, sont proposés des crédits de paiement pour les déclassements de voirie (680 000 €) et pour les mesures d'innovation et d'information routière (126 754 €).

L'amélioration des **liaisons entre les pôles** disposent de 16 140 121 €, qui seront affectés à la liaison entre Meaux et Roissy, également nommée Liaison Routière de l'Est Francilien.

Les actions en **faveur du développement local** mobiliseront 3 365 105 € de crédits de paiement en 2026 notamment pour financer plusieurs projets d'importance : la déviation de Guignes par la RD619 (669 000 €), ou encore l'aménagement de la RD9 et de son intersection avec la RN 330 à Saint-Pathus (1 600 000 €).

Les dépenses liées aux **acquisitions foncières** nécessitent une inscription de crédits de 318 000 € alors que les **études** seront financées à hauteur de 1 111 229 € et que les **plantations** le long des routes nécessiteront 709 000 €.

Dans le cadre des **raccordements entre les pôles**, et plus précisément de l'opération liaison sud de Chelles, une enveloppe de 30 000 € est prévue.

Sur le domaine **Entretien et exploitation du réseau routier** une enveloppe globale de 6 065 000 € est prévue. Une somme de 3 830 000 € est réservée aux moyens du Parc. Elle est complétée de 1 575 000 € pour améliorer la signalisation routière et de 660 000 € pour financer les aménagements extérieurs des Agences Routières Territoriales.

Sécurité : 6 214 240 €

En matière **d'incendie et de secours**, les crédits de paiement 2026 concernent la subvention d'équipement qui sera versée au SDIS à hauteur de 4 800 000 €, complétée de 49 195 € à destination du fonds de soutien à l'équipement des Associations Agréées de Sécurité Civile. Sur le volet **Sécurité**, des crédits sont prévus pour le dispositif « bouclier sécurité » pour 939 409 €. Pour terminer, il faut évoquer la dotation allouée au Fonds d'aides contre les violences urbaines pour 320 636 € et la subvention versée à Seine-et-Marne Numérique (80 000 €) et notre partenariat avec la gendarmerie (25 000 €).

Transports : 30 469 397 €

Les crédits de paiement du secteur des **infrastructures de transports** s'élèvent à **27 893 077 €**. Les études et travaux du projet de Transport en Commun en site Propre « TZEN2 » se poursuivent. Toutes opérations confondues, le projet TZEN2 représente, en 2026, **20 438 884 €** de crédits de paiement (dont les travaux d'accotements de la RD605 estimés à **369 900 €**). Par ailleurs, les études et les travaux d'électrification de la ligne Paris-Troyes sont dotés de **2 004 334 €**, tandis que **3 864 353 €** sont alloués à notre participation aux études et aux travaux pour le projet de gare SNCF de Bry-Villiers-Champigny. Deux projets se poursuivent également : les études d'opportunité et de faisabilité d'aménagement de voirie en faveur des transports collectifs sur la liaison Lagny Val d'Europe (**557 803 €**), et nos participations aux études pour le TCSP entre Chelles et Val de Fontenay (**862 194 €**).

Au titre du **Plan de Déplacement Urbain**, les participations du Département s'élèvent à **2 104 320 €**. Elles se répartissent entre les stations multimodales de covoiturage (**559 246 €**) et les travaux sur les pôles gare de Melun (**895 074 €**) et de Noisy (**650 000 €**).

Enfin, une enveloppe permet de poursuivre des travaux de mise en accessibilité des **points d'arrêt** pour les personnes à mobilité réduite (**172 000 €**) tandis qu'une ligne est prévue pour l'acquisition d'abris voyageurs (**300 000 €**).

2. Mission développement socio-éducatif, culturel et sportif : 105 242 472 € (97 862 699 € au BP 2025)

Culture et patrimoine : 2 835 318 €

Sur le domaine **Patrimoine** (**1 897 315 €**), une enveloppe de **1 189 540 €** est réservée au **patrimoine monumental**, essentiellement sur les crédits d'entretien et de restauration du patrimoine public, qui regroupent les aides aux travaux d'entretien lourd, le patrimoine rural non protégé et les travaux conservatoires réalisés sur des édifices publics protégés au titre des monuments historiques pour lesquels le Département est le seul partenaire financeur (**808 206 €**). **111 335 €** sont également consacrés à l'entretien du patrimoine privé. S'ajoutent à ces lignes les aides au patrimoine remarquable (**250 000 €**) et la subvention versée à la Fondation du patrimoine (**20 000 €**).

Sur l'action **Blandy-les-Tours**, l'aménagement de la salle de la maquette du Château (**150 000 €**) est le principal projet financé en 2026 complété de l'enveloppe dédiée au Plan de développement et de valorisation du Château (**148 200 €**), à la réhabilitation de la ferme de la Croix Blanche (**82 000 €**) ou encore aux grands événements de Blandy (**34 800 €**).

Toujours rattachés au même domaine, il faut mentionner les crédits relatifs aux aides des communes dans leurs projets de restauration des objets classés ou inscrits au patrimoine (**113 381 €**). Notons également les crédits affectés aux opérations pour le stockage de matériel nécessaire à la fouille du site de l'Abbaye de Champbenoist (**26 281 €**) et diverses mesures de valorisation du patrimoine telles que la restauration et la création de jardins ou la restauration des remparts du collège Lelorgne de Savigny à Provins (**146 166 €**).

Le domaine **Musées** présente **406 358 €** de crédits de paiement 2026, qui poursuivront les projets autour de la Ferme de la Bordière (**179 000 €**), l'enrichissement des collections en fonction des opportunités qui se présenteront (**40 000 €**), l'accompagnement du projet scientifique et culturel des musées (**144 358 €**), et les équipements de billetterie et de vente en ligne (**43 000 €**).

Les crédits de paiement ouverts au titre du domaine **Développement culturel** (**286 451 €**) concernent les équipements des scènes nationales (**108 028 €**), les aides en faveur des investissements à vocation culturelle et artistique (**101 602 €**), les cinémas (**16 000 €**) et les enseignements artistiques (**60 822 €**).

Le Développement de la **lecture publique** (175 000 €) comporte les subventions d'informatisation et d'équipement mobilier (50 000 €), les équipements de la Médiathèque départementale (5 000 €) et l'accroissement du fonds documentaire (120 000 €).

Le domaine **Archives** est doté de 70 193 € destinés principalement à l'enrichissement des collections (28 368 €), à l'aide à la restauration et la valorisation des archives communales (36 825 €). A ces dépenses il faut ajouter les crédits alloués à notre partenariat avec Cineam (5 000 €).

Education et formation : 102 003 876 €

Plus de 90 % des crédits ouverts sur cette politique concernent le domaine **Bâtiments des collèges** (94 929 149 €). Les **constructions, les extensions et les réhabilitations de collèges** représentent 52 636 277 €. Au sein de cette enveloppe, les crédits de paiement seront mobilisés principalement par les constructions des collèges de Melun (24 010 351 €), de Saint-Fargeau-Ponthierry (10 392 312 €) ainsi que la rénovation du collège Jean Jaurès à Brou (1 115 000 €) et l'extension provisoire du collège Stéphane Hessel de Saint-Germain-sur-Morin (1 526 446 €). Une enveloppe globale de 9 618 528 € sera consacrée aux réhabilitations des demi-pensions (dont 7 905 997 € pour celle du collège de Champs sur Marne). Au titre de **l'entretien et des grosses réparations**, des crédits à hauteur de 42 282 872 € sont proposés. Les travaux d'entretien lourd et courant et la réfection des cours représentent 13 148 321 €. Sont également financés les travaux de sécurité (4 589 295 €), les travaux d'accessibilité aux personnes à mobilité réduite (8 731 931 €), les travaux d'amélioration énergétique des bâtiments, de chauffage et de qualité de l'air (10 216 293 €), ou encore les aménagements des demi-pensions (1 870 277 € pour les mises en conformité et la transformation du site EMAT "Nord" Henri Dunant à Meaux en cuisine de production). Une enveloppe dédiée aux acquisitions de bâtiments démontables s'élève quant à elle à 2 301 302 €. Le reste des crédits de paiement proposés regroupe les dépenses d'études (507 903 €), de travaux consécutifs à des sinistres (258 815 €) ou encore liés à la vulnérabilité des bâtiments aux inondations et à l'acquisition de terrains.

Le domaine **Vie des collèges** mobilise 6 974 727 € dont 4 849 977 € affectés aux **équipements et matériel TICE**. Une enveloppe globale de 1 238 750 € est prévue pour le **matériel et le mobilier** des collèges, somme répartie entre le premier équipement et le complément ou renouvellement des équipements. Par ailleurs, une somme de 606 000 € est prévue pour les **aides en faveur des collèges privés** Il faut aussi mentionner le financement du Fonds commun à destination des collèges pour 280 000 €.

Une dernière enveloppe de 100 000 € est prévue au titre de **l'Enseignement Supérieur** et plus particulièrement pour le campus universitaire de santé de Fontainebleau.

Jeunesse, sports et loisirs : 413 278 €

Sur le domaine **Activités sportives**, seront financés les équipements sportifs d'accompagnement des collèges (110 000 €) ainsi que le dispositif « 100 terrains de basketball 3x3 » (233 278 €). Une dernière enveloppe est prévue pour le développement du para sport (70 000 €).

3. Mission solidarité : 1 974 000 € (2 674 707 € au BP 2025)

Habitat : 222 000 €

Le domaine **Développement et amélioration de l'offre de logement** mobilise **222 000 €** de crédits de paiement. Cette dotation est prévue pour faire face aux appels de fonds qui résulteront en 2026 des engagements qui ont été pris par le Département pour soutenir l'offre de logements en matière de réhabilitation (**12 000 €**) ainsi qu'au dispositif d'aides à l'autonomie et au maintien dans le logement (**210 000 €**).

Personnes âgées : 1 220 000 €

Sur le domaine de **l'Hébergement des personnes âgées**, l'enveloppe 2026 bénéficie à plusieurs établissements d'hébergement de personnes âgées dépendantes (EHPAD) : notamment la réhabilitation de la maison de retraite Costrejean à Fontainebleau (**740 000 €**), le projet de reconstruction de l'EHPAD Le Marais à la Ferté-Gaucher (**200 000 €**) et le soutien à l'habitat inclusif (**200 000 €**).

Personnes handicapées : 452 000 €

Près de la moitié de cette enveloppe correspond aux aides à l'habitat inclusif à destination des personnes adultes en situation de handicap (**200 000 €**). Par ailleurs, **103 500 €** sont alloués au Foyer de vie Les Marronniers à Villenoy pour la création de nouvelles places et **60 000 €** aux travaux d'accessibilité de Centre d'Accueil de Jour de Charny.

Santé publique : 80 000 €

Cette somme permet de financer des actions innovantes en matière de santé (**80 000 €**).

4. Mission fonctionnelle : 26 845 241 € (21 967 496 € au BP 2025)

Conduite des politiques départementales : 13 000 €

L'intégralité de l'enveloppe concerne l'acquisition de matériels photographiques.

Moyens généraux : 26 732 241 €

En 2026, sur le domaine **Bâtiments départementaux** (**18 705 541 €**), les travaux et les études se poursuivent sur les bâtiments sociaux (**3 948 967 €**), notamment pour la nouvelle MDS de Coulommiers (**392 578 €**), pour les études liées à la création d'un foyer de l'enfance (**540 000 €**), pour les travaux dans les foyers de l'enfance (**926 238 €**) ou encore pour les travaux de sécurité (**328 371 €**). Sur les bâtiments de la voirie les crédits de paiement s'élèvent à **1 575 986 €**. Sur le secteur de la culture et du patrimoine, **957 092 €** sont prévus notamment pour la réalisation des travaux programmés (**684 019 €**) et de travaux de sécurité incendie (**48 073 €**) mais aussi, au Musée de la Préhistoire, pour la modernisation du chauffage et la réfection des façades (**225 000 €**).

Des enveloppes de grosses réparations sont également ouvertes sur les différents secteurs de bâtiments pour un montant global de **5 395 343 €**. Elles couvrent notamment l'accessibilité aux personnes à mobilité réduite (**712 386 €**), les travaux de performance énergétique (**2 093 703 €**), la participation aux travaux sur le bâtiment A du site de la Préfecture (**75 000 €**), l'amélioration de la sécurité incendie (**266 650 €**) ou encore les aménagements pour l'alimentation des bornes pour les véhicules électriques (**120 000 €**). Une enveloppe globale dédiée aux constructions de **6 828 153 €** sera affectée notamment à l'extension des archives et au remplacement de ses centrales de traitement de l'air (**6 000 000 €**), à la mise à niveau des plans suite à la cyber attaque (**202 629 €**), au réaménagement des anciens locaux du SDIS de Nemours (**176 420 €**) ou encore la réfection des toitures terrasse de la DSIN (**184 000 €**).

Sur le domaine **Logistique**, une enveloppe de **1 958 800 €** est prévue pour les acquisitions de véhicules (**1 375 000 €**) et pour l'acquisition du matériel et du mobilier (**583 800 €**).

Le domaine **Système d'information** mobilise **6 035 900 €** de crédits de paiement en 2026. Cette somme est répartie sur trois actions : le financement des études et des solutions logicielles (**1 494 700 €**), les infrastructures (renouvellement des serveurs, sécurisation des matériels) (**2 897 200 €**) et l'acquisition de matériels et de logiciels clients (**1 644 000 €**).

Au titre de la **prévention du risque**, une enveloppe globale de **22 000 €** permettra de financer les dépenses de travaux et d'acquisition de matériels et mobiliers suite à des sinistres dans les bâtiments départementaux et dans les collèges.

Ressources humaines : 100 000 €

Sur cette dernière politique et le domaine Santé, actions sociales, sont financés des achats de matériels ergonomiques ou spécifiques ou encore des travaux d'aménagement de postes (**85 000 €**) mais aussi l'achat de dispositifs en matière de sécurité des agents, en particulier pour la protection des travailleurs isolés, notamment au niveau du SDAUE (**15 000 €**).

5. DEPENSES FINANCIERES : 429 000 000 € (432 500 000 € au BP 2025)

Ce poste regroupe toutes les dépenses de nature financière qui touchent au remboursement de la dette en capital, que ce soit les annuités normales des échéances de la dette bancaire à long terme, les subventions en annuités pour leur part en capital et les opérations en capital sur la dette à long terme qui participent à sa gestion active. Cette dernière catégorie d'opérations est sans incidence sur l'équilibre du budget puisque les sommes ouvertes en dépenses sont équilibrées par des sommes identiques ouvertes en recettes.

Ces opérations sont ouvertes au BP 2026 pour **350 000 000 €** (montant identique à celui du BP 2025) : il s'agit d'une part pour **250 000 000 €** d'un crédit destiné à comptabiliser les mouvements infra-annuels que le Département opère sur ses lignes de crédit « revolving », c'est à dire des lignes de crédits long terme à encours variable qui participent à l'optimisation de la gestion de trésorerie et des frais financiers ; d'autre part, d'un crédit de **100 000 000 €**, équilibré en recettes, afin de pouvoir conduire, le cas échéant, en fonction des opportunités de marché, des réaménagements de dette (remboursements anticipés suivis de refinancements). Le poste principal de ces crédits s'élève à **79 000 000 €**, montant inférieur à celui voté au BP 2025 (**82,5 M€**). Il s'agit de la prévision d'amortissement de la dette long terme.

- II - 3 FONCTIONNEMENT- Les autorisations d'engagement

Le niveau proposé pour les nouvelles autorisations d'engagement 2026 est de **17,7 M€**. Ce niveau est en progression de **11 %** par rapport à celui du montant des AE 2025, qui était de **15,9 M€**.

Politique	AE BP 2025	AE BP 2026	% / Total
Développement territorial	223 500	510 000	2,9%
Protection de l'environnement	33 000	26 377	0,1%
Sécurité	48 000	26 400	0,1%
1 - Mission aménagement et développement du territoire	304 500	562 777	3,2%
Jeunesse, sports et loisirs	-	-	0,0%
2 - Mission développement socio- éducatif, culturel et sportif	-	-	0,0%
Insertion	14 600 030	15 972 896	90,5%
Santé publique		120 000	0,7%
3 - Mission solidarité	14 600 030	16 092 896	91,1%
Finances	1 000 000	1 000 000	5,7%
4 - Mission fonctionnelle	1 000 000	1 000 000	5,7%
Total général	15 904 530	17 655 673	

La politique d'insertion concentre 90,5 % des ouvertures nouvelles d'autorisations d'engagement 2026.

1- Mission aménagement et développement du territoire : 562 777€ (304 000 € au BP 2025)

Développement territorial : 510 000 €

Sur le domaine **Développement local**, sont prévus des AE pour le fonctionnement des parcs naturels régionaux (70 000 €) et pour divers partenariats (52 514 €). Sur le domaine **Agriculture**, une enveloppe de 60 000 € est reconduite au titre des partenariats dans la filière bois. Rattachée au domaine **Promotion du territoire**, une enveloppe de 380 000 € est prévue pour le financement du marathon médiéval.

Protection de l'environnement : 26 377 €

Sur le domaine **Environnement**, une opération est proposée à hauteur de 26 377 € pour les actions liées au développement durable.

Sécurité : 26 400 €

Une seule opération est présentée sur cette politique en vue de la sensibilisation des collégiens et d'un public âgé de plus de 14 ans au risque routier pour l'année scolaire 2026-2027.

2 - Mission solidarité : 16 092 896 € (14 600 030 € au BP 2025)

Insertion : 15 972 896 €

Globalement au titre des autres **Dispositifs RSA**, les AE s'élèvent à 13 022 654 € et financent les actions d'insertion et d'emploi ainsi que les dispositifs de préparation à l'emploi sur les métiers en tension ou à destination des travailleurs non-salariés, en faveur de l'accès à la mobilité notamment dans les territoires ruraux, aux modes de garde.

Dans le cadre des **autres dispositifs d'insertion**, le total des AE s'élèvent pour 2026 à 2 950 242 € pour financer le dispositif COMBO 77, les mesures d'accompagnement social personnalisé et plans locaux pour l'insertion et l'emploi.

Pour les actions innovantes et la solidarité territoriale en matière de santé, une enveloppe de 120 000 € est prévue sur le domaine **Santé Publique**.

3 - Mission fonctionnelle : 1 000 000 €

Conformément aux dispositions en vigueur dans le cadre de la M57, une AP de 1 000 000 € sans crédits de paiement sur 2026 est ouverte afin de permettre l'abondement par virement des besoins qui apparaîtraient d'ici le vote d'une étape modificative.

II - 4. FONCTIONNEMENT- Les crédits de paiement

En 2026, sont prévus **1 397 793 150 €** de crédits de paiement de fonctionnement, en augmentation (+ **3,7 %**) par rapport à ceux du Budget primitif 2025. Ils se répartissent ainsi :

Politique	BP 2025	BP 2026	% / Total	% évol BP à BP
Développement territorial	5 018 509	5 504 914	0,4%	9,7%
Protection de l'environnement	2 312 520	1 685 962	0,1%	-27,1%
Routes départementales	11 736 720	11 250 510	0,8%	-4,1%
Sécurité	122 243 280	122 801 400	8,8%	0,5%
Transports	60 002 737	44 805 110	3,2%	-25,3%
1 - Mission aménagement et développement du territoire	201 313 766	186 047 897	13,3%	-7,6%
Culture et patrimoine	5 979 050	5 517 700	0,4%	-7,7%
Education formation	75 265 690	80 754 851	5,8%	7,3%
Jeunesse, sports et loisirs	4 484 000	3 894 000	0,3%	-13,2%
2 - Mission développement socio-éducatif, culturel et sportif	85 728 740	90 166 551	6,5%	5,2%
Enfance et famille	205 243 820	205 951 000	14,7%	0,3%
Habitat	2 954 110	3 571 796	0,3%	20,9%
Insertion	228 646 409	235 813 643	16,9%	3,1%
Personnes âgées	122 872 100	130 000 100	9,3%	5,8%
Personnes handicapées	204 557 800	232 606 900	16,6%	13,7%
Santé publique	377 000	180 000	0,0%	-52,3%
3 - Mission solidarité	764 651 239	808 123 439	57,8%	5,7%
Conduite des politiques	1 480 500	1 235 212	0,1%	-16,6%
Direction et animation de l'action départementale	1 337 350	1 691 502	0,1%	26,5%
Moyens généraux	27 758 541	26 952 474	1,9%	-2,9%
Ressources humaines	229 067 194	226 690 256	16,2%	-1,0%
4 - Mission fonctionnelle	259 643 585	256 569 444	18,4%	-1,2%
Total des Missions	1 311 337 330	1 340 907 330	95,9%	2,3%
Reversement sur impôts et taxe DMTO	17 382 968	33 535 820	2,4%	92,9%
Total des contributions à des fonds de péréquation	17 382 968	33 535 820	2,4%	92,9%
Total des dépenses de gestion	1 328 720 298	1 374 443 150	98,3%	3,4%
Frais financiers	18 870 000	23 350 000	1,7%	23,7%
Total Dépenses	1 347 590 298	1 397 793 150	100,0%	3,7%

Au sein des dépenses de fonctionnement, les dépenses des 4 missions (c'est-à-dire hors frais financiers et péréquation sur fiscalité) augmentent de **2,3%** de BP à BP. En dehors des dépenses de gestion, les frais financiers progressent de **23,7 %** et les prélèvements évalués par le Département au titre des fonds de

péréquation de 93 %. Cette dernière évolution est due à l'inscription dès le BP 2026 du prélèvement DILICO à hauteur de 13 M€ alors qu'en 2025, faute d'information, il n'avait été inscrit en dépenses qu'en DM1. Hors DILICO, ce poste évolue de 21 %.

LES DEPENSES DE GESTION : 1 374 443 150 € (1 328 720 298 € au BP 2025)

1- Mission aménagement et développement du territoire : 186 047 897 € (201 313 766 € /BP 2025)

Développement territorial : 5 504 914 €

Cette politique se compose en 2026 du domaine relatif à la **Promotion du territoire (3 173 000 €)**. Au titre de l'agence Seine-et-Marne Attractivité, une subvention liée aux missions de service public exercées par l'agence est prévue à hauteur de **2 400 000 €**. Cette subvention intègre désormais le produit de taxe de séjour évaluée en recettes pour 2026 à **1 700 000 €**. Se rattachent également au domaine, les subventions et autres dépenses attachées à la mission Seine-et-Marne 2040 (**130 000 €**), au marketing territorial (**180 000 €**), à Paris CDG Alliance (**60 000 €**), au mécénat (**8 000 €**) ainsi que **15 000 €** de dépenses diverses. Pour 2026 les crédits relatifs à l'événement marathon médiéval sont intégrés pour **380 000 €**. Cet événement est compensé par des recettes à même niveau.

Le **Développement local** mobilise **1 644 884 €**. Sur ce montant est prévu le reversement au Conseil d'Architecture d'Urbanisme et d'Environnement (CAUE) de Seine-et-Marne d'une partie de la **Taxe d'aménagement (545 000 €)**, soit un taux de reversement de 0,2 % sur le taux appliqué de 2,5 %. Cette année une enveloppe de subvention complémentaire de **655 000 €** est prévue en faveur du CAUE77 pour une dotation 2026 totale de **1 200 000 €**. La deuxième enveloppe est dédiée à notre subvention en faveur du syndicat mixte d'aménagement numérique (SMN, **186 500 €**). Il faut ajouter les crédits de fonctionnement des Parcs naturels régionaux (**18 346 €**), ainsi que **divers partenariats de soutien au développement local (240 038 €)** qui s'adressent aux organismes d'études et d'aménagement du territoire.

En 2026, une enveloppe globale de **572 030 €** de crédits de paiement sera mobilisée en faveur de **l'Agriculture**. Sur cette enveloppe, **468 030 €** subventionneront nos partenaires du domaine agricole et **60 000 €** ceux de la filière bois. Le solde des crédits (**44 000 €**) sera consacré aux actions de communication et notamment la participation du Département au salon de l'agriculture.

Le domaine des **Affaires internationales et européennes** s'élève à **115 000 €**, montant réparti entre les partenariats internationaux (**30 000 €**), les subventions exceptionnelles (**20 000 €**). Le montage des dossiers de demandes d'aides avec la cotisation à « Ile de France Europe » est prévu pour **65 000 €**.

Protection de l'environnement : 1 685 962 €

Le domaine **Environnement** (**1 075 819 €**) mobilisera **748 617 €** de crédits au titre des **Espaces Naturels Sensibles départementaux** dont **351 750 €** pour leur entretien et leur fonctionnement, **266 427 €** au titre de divers partenariats (notamment le soutien à Seine-et-Marne Environnement-SEME et la poursuite du plan handicap sur les ENS) et **86 270 €** nécessaires à l'élaboration d'études environnementales. Sont également prévues des enveloppes pour les frais de communication (**11 270 €**), pour des cotisations (**5 000 €**), et pour l'entretien du Chemin des roses (**27 900 €**).

Des crédits sont également ouverts au titre des **autres Espaces Naturels Sensibles (80 240 €)**. Il s'agit de divers partenariats.

Au titre de **l'environnement et du développement durable** (**246 962 €** au total), une enveloppe de **204 253 €** est prévue pour soutenir notamment l'activité de Seine-et-Marne Environnement, dans le cadre de la convention pluriannuelle signée avec cette association ainsi que les associations proposant des projets de sensibilisation à l'environnement ou à la gestion des déchets sauvages. Une enveloppe de **7 705 €** est réservée pour le financement des études liées aux actions de développement en faveur de la méthanisation en lien avec les partenaires de la charte CapMétha77. Ces crédits sont complétés de frais de communication (**8 627 €**). Le solde des crédits, soit **26 377 €**, permettra le financement d'une potentielle étude dans la thématique des déchets et du développement

durable.

Plus de 85 % des crédits de fonctionnement ouverts sur le domaine **Eau (610 143 €)** sont consacrés au **Laboratoire départemental d'analyses (520 610€)** pour ses achats de fournitures diverses ou encore de prestations et de maintenance de ses matériels. L'enveloppe consacrée à **l'eau potable** mobilise **81 813 €** principalement pour financer l'association AQUI'BRIE, et l'événement Aquathon. Enfin, **7 720 €** sont alloués aux frais d'analyse et au matériel du Service d'Animation Technique pour l'Épuration et le Suivi des Eaux (SATESE).

Routes départementales : 11 250 510 €

Les dépenses d'**Entretien et d'exploitation du réseau routier** consistent essentiellement dans l'achat de fournitures de voirie (sel de déneigement, peintures...), de carburant, de prestations d'entretien et de réparation (**10 426 490 €**). En complément sont prévus des crédits récurrents d'**études (100 000 €)**, d'entretien des dépendances vertes et bleues (**633 020 €**) et de petits travaux d'**aménagement extérieur des Agences Routières Départementales (43 000 €)**.

Enfin, l'**Aménagement du réseau routier** nécessite **48 000 €** pour les dépenses diverses liées à la conservation du réseau.

Sécurité : 122 801 400 €

Il est proposé d'inscrire **122 700 000 €** pour notre participation au fonctionnement du Service Départemental d'Incendie et Secours, participation en hausse de **2,7 M€** par rapport au BP 2025. Une enveloppe de **25 000 €** est maintenue pour les sections des jeunes sapeurs-pompiers. Complétant ces inscriptions, **76 400 €** de crédits sont proposés en faveur de **la sensibilisation à la sécurité routière** sous forme d'actions directement conduites par le Département (**50 000 €**) et en subventionnant dans le cadre de partenariats une association (**26 400 €**).

Transports : 44 805 110 €

Le domaine des **Transports scolaires** mobilise globalement **26 951 820 €** pour l'aide au forfait Imagine'R pour les primaires, les collégiens, les accompagnateurs et les internes (**11 410 000 €**) auxquels s'ajoutent les circuits spéciaux (**5 824 708 €**), ainsi que le transport des élèves et étudiants handicapés (**8 959 247 €**). Une opération spécifique de **260 000 €** pour le subventionnement des cartes Scol'R délivrées sur le périmètre de compétence qu'Ile-de-France Mobilités a repris à son compte à la rentrée 2023 est également prévue. L'enveloppe de **482 000 €** prévue pour le transport scolaire du midi. Le reste des dépenses (**15 865 €**) correspond à des frais divers de fonctionnement liés à l'exercice de la compétence du transport scolaire (contrôles qualité, remboursement de frais en régie, indemnités kilométriques). Nos dépenses seront en partie compensées par une dotation d'Ile-de-France Mobilités pour un montant prévisionnel 2026 total de **29 372 678 €**.

Les dépenses de fonctionnement liées aux **Transports publics** représentent **17 853 290 €**. Le premier poste de dépenses en volume est notre participation au fonctionnement d'Ile-de-France Mobilités qui est estimée à **10 314 572 €**. Le second poste correspond aux versements à effectuer à IDFM, qui en a repris l'organisation, pour le fonctionnement, du réseau PAM77 à hauteur de **2 001 593 €**.

Une enveloppe de **4 310 700 €** sera nécessaire au fonctionnement des dispositifs Titres Améthyste et autres. Cette ligne correspond au subventionnement du titre de transport Améthyste téléchargeable sur Pass Navigo (**4 310 000 €**), ainsi qu'une réserve pour honorer si besoin des incidents de règlement (**700 €**).

Les autres actions du domaine concernent les **points d'arrêt** et plus précisément la maintenance des abris voyageurs, la conception des supports de communication et leur affichage (**537 600 €**) et le **transport à la demande (507 000 €)**. Le domaine concerne enfin les dépenses liées **aux infrastructures** du TZEN, aux études et diverses subventions qui représentent **181 825 €** au BP 2026.

2- Mission développement socio-éducatif, culturel et sportif : 90 166 551 € (85 728 740 € au BP 2025)

Culture et patrimoine : 5 517 700 €

L'essentiel des crédits de paiement relatifs à cette politique concerne le domaine du **Développement culturel (3 708 000 €)** et se répartit principalement sur deux postes : le premier (**1 530 000 €**) permettra le versement des aides aux lieux de diffusion du spectacle vivant, des arts plastiques et du cinéma et ces crédits sont complétés par les contributions aux deux scènes nationales, la Ferme du Buisson et le Théâtre de Sénart (**600 000 €**). Les actions en faveur de la jeunesse, notamment au collège, représentent **151 000 €**. En 2026, un événement s'inscrivant dans le cadre du schéma handicap départemental sera organisé afin de développer et valoriser les pratiques artistiques des personnes en situation de handicap (**30 000 €**).

Le second poste correspond aux **enseignements artistiques et aux pratiques amateurs (715 000 €)**, aux **compagnies artistiques professionnelles (100 000 €)** ainsi qu'**aux festivals et manifestations (512 000 €)**. L'enveloppe 2026 dédiée aux contrats triennaux de développement culturel permettra de concrétiser un nouveau contrat (**50 000 €**). Enfin, des crédits sont réservés pour le financement de diverses associations d'anciens combattants et à notre adhésion à l'association Paysages et Sites de Mémoires de la Grande Guerre (**20 000 €**).

Au sein du domaine **Patrimoine**, **777 700 €** de crédits de paiement sont proposés en 2026. Il est proposé de reconduire le Festival du Patrimoine (**30 000 €**). Toujours en vue de la valorisation du patrimoine, **97 000 €** seront dédiés au financement de frais de fonctionnement des projets et des chantiers conduits par les associations Patrimoine et Musées ainsi qu'à l'opération de valorisation des parcs et jardins. Les crédits sollicités sur ce domaine concernent également le **Château de Blandy-les-Tours (523 200 €)** pour l'accueil des visiteurs, les visites guidées et la programmation artistique. Des crédits sont également inscrits pour poursuivre **les recherches et les fouilles archéologiques** ainsi que la mise en valeur de ces opérations (**104 000 €**), les mesures en faveur de **l'entretien du patrimoine monumental (5 000 €)** et la protection des **antiquités et objets d'art (13 500 €)**. Une opération de **5 000 €** est reconduite pour la réalisation d'opérations de valorisation du patrimoine avec la mise en place de visites de sites suite à leur restauration et à la préparation d'expositions de photographies sur le patrimoine restauré.

Le fonctionnement des **Musées** départementaux et la valorisation de leurs collections mobilisent **346 500 €** dont **288 500 €** au titre des frais de fonctionnement, d'animation et de programmation artistique de chacun des cinq musées départementaux. A ces dépenses, s'ajoutent la réalisation de documents de communication, la promotion des collections ou supports d'aide à la visite (**47 000 €**), ainsi que les outils de médiation multi sensorielle adaptés à tous les publics et au confort d'usage (**11 000 €**).

Le troisième domaine relève du **Développement de la lecture publique**. Il mobilise **465 000 €**, sur le **développement de l'offre documentaire (122 000 €)** et une enveloppe de **228 000 €** prévue au titre du **développement culturel** permettra de financer les dispositifs mis en place dans le cadre du schéma départemental de développement de la lecture publique (Contrats Départementaux Lecture et aides PCSES), ainsi que la participation du Département dans les Contrats Territoire-Lecture tripartites (collectivités/Département/Etat), signés pour 4 ans. Des crédits sont également prévus pour le **développement du réseau des médiathèques (70 000 €)**, la formation et les journées d'études, qui représentent chaque année plus de 30 formations pour environ 1 000 participants (**40 000 €**) et diverses éditions (**5 000 €**).

Sur le domaine **Archives**, une enveloppe globale de **220 500 €** est proposée. Les prestations de restauration de documents abîmés et l'achat de conditionnements spécifiques sont estimés à **75 000 €**, tandis que la numérisation de documents d'archives mobilisera **20 000 €** pour la poursuite d'un vaste chantier pour la réalisation des travaux d'océrisation, de numérisation d'une partie de la presse conservée et des travaux de numérisation ponctuels d'archives. Les dotations notamment destinées à soutenir des associations, sont ouvertes pour **48 000 €**. Une opération spécifique consacrée au chantier des collections dans le cadre du programme bâtiminaire est prévue pour **40 000 €**. Les dernières enveloppes concernent l'achat de documentation scientifique et professionnelle (**8 500 €**), des actions pédagogiques à destination de la jeunesse (**15 000 €**), divers partenariats (Cineam, ville de Provins avec l'université de NYC Columbia) (**11 000 €**) et le soutien aux manifestations (**3 000 €**).

Education et formation : 80 754 851 €

Plus de 85 % des crédits de cette politique sont consacrés au domaine **Vie des collèges** (69 766 091 €) et plus particulièrement à nos **participations au budget des collèges publics** (28 581 354 €) dont 9 600 000 € de dotation de fonctionnement aux collèges publics et 11 510 000 € au titre des fluides (13 605 000 € en 2025 et 18 543 360 € en 2024). En complément, une ligne spécifique « chauffage collège » est abondée de 1 650 000 € afin d'isoler le financement des installations de chauffage par des solutions alternatives. La contribution au fonctionnement des équipements sportifs représentera 1 630 000 €, l'externalisation de l'entretien 3 750 000 € et l'enveloppe ouverte pour les frais de déménagement, les crédits complémentaires et les autres frais, 341 354 €. En 2026, l'abondement des fonds de roulement et de la dotation de fonctionnement des collèges publics représentera 100 000 €. La participation au budget **des collèges privés** représente 5 900 000 € au BP 2026. Ces crédits sont complétés d'une enveloppe de 1 330 800 € destinée aux **équipements et matériels TICE** et plus particulièrement à l'accès internet mutualisé, à l'assistance et l'hébergement informatique pour les collèges concernés. Les dépenses liées à l'**équipement** des agents des collèges composant nos équipes de remplacement représentent 185 000 €. Les crédits liés à la **restauration scolaire** (330 000 €) permettront le versement de la participation financière du Département à la Communauté d'agglomération qui accueille les élèves demi-pensionnaires du collège Nellie BLY de Torcy. La subvention d'équilibre prévue pour le budget annexe Restauration scolaire, qui isole les dépenses et les recettes inhérentes à cette activité, s'élève pour 2026 à 33 394 737 €. Enfin une enveloppe de 44 200 € est ouverte afin de prendre en charge l'organisation des événements liés à l'éducation, les subventions aux fédérations de parents d'élèves et aux délégués départementaux de l'éducation nationale.

Les travaux dans les **Bâtiments des collèges** mobilisent 10 185 260 €. L'entretien courant estimé à 4 512 680 € (notamment en travaux urgents ou programmés) est complété de travaux de sécurité pour 3 117 180 €. Notons également sur ce domaine, une enveloppe de subventions accordées aux collèges pour leur permettre de réaliser des travaux d'embellissement des locaux (300 000 €), ainsi qu'une provision pour les locations de bâtiments démontables (262 700 €) ou encore le paiement de primes d'assurances dommages-ouvrages ou d'autres dépenses de fonctionnement (500 000 €). Enfin, 1 492 700 € de crédits sont destinés aux dépenses de maintenance et de suivi des installations énergétiques de plusieurs collèges.

Les **Actions éducatives et appui à la scolarité** représentent 590 000 € dont les aides à la **restauration scolaire** (355 000 €) pour les collèges privés. Les projets en faveur de la jeunesse disposent de 235 000 € pour la poursuite de mesures en faveur de la découverte des métiers, de l'apprentissage de l'anglais, de l'éducation artistique et culturelle...

Enfin sur le domaine de l'**Enseignement supérieur et la recherche**, une enveloppe de 213 500 € est ouverte en faveur du soutien à l'orientation et à la formation des jeunes seine-et-marnais (19 000 €) et à la fondation de l'université Gustave Eiffel (30 000 €). Une autorisation d'engagement ouverte en 2023 pour le campus digital des formations présente 105 000 € de CP en 2026. Le Bus découverte des métiers mobilisera 9 500 € de crédits et une enveloppe de 45 000 € est ouverte pour la participation au soutien de l'orientation et de la formation de la jeunesse. Une enveloppe de 5 000 € est réservée pour l'organisation de la cérémonie des meilleurs apprentis de France.

Jeunesse, sports et loisirs : 3 894 000 €

Au sein du domaine des **Activités sportives** (3 826 000 € au total), l'action principale concerne le soutien au **sport civil** avec une enveloppe de 2 161 000 € principalement tournée vers les associations sportives civiles (1 135 000 €), les manifestations et événements sportifs (230 000 €) ainsi que les écoles multisports (250 000 €). Elle se décline également en subventions versées dans le cadre des contrats d'objectifs avec les comités sportifs départementaux (390 000 €) auxquelles s'ajoute un soutien départemental au centre de ressources et d'information des bénévoles (6 000 €). Afin de financer des actions en faveur du para-sport, handisport et sport adapté, des crédits de paiements sont réservés à hauteur de 150 000 € conformément aux orientations de l'exécutif.

En 2026, la poursuite des actions engagées en matière de soutien au **sport scolaire** traduit l'engagement de l'exécutif dans ce domaine (680 000 €), qu'il s'agisse de la natation en 6ème (280 000 €), du parcours sportif des collégiens (250 000 €) et de l'UNSS (150 000 €). Le **sport de haut niveau** bénéficie d'une enveloppe de 810 000 €. A cela s'ajoutent, les crédits qui permettront en 2026 le **soutien de grands événements sportifs nationaux et internationaux** (130 000 €) et l'organisation de la **Rando des 3 châteaux** (45 000 €).

Le domaine de la **Jeunesse et des loisirs** mobilisera, en 2026, **68 000 €** ; dont le Prix des jeunes talents (**18 000 €**).

3 - Mission solidarité : 808 123 439 € (764 651 239 € au BP 2025)

Enfance et famille : 205 951 000 €

L'enveloppe en faveur de l'enfance et de la famille concerne en premier lieu la **Prévention, la protection et l'hébergement des enfants confiés à l'Aide Sociale à l'Enfance** (169 907 026 €) dont l'accueil en établissements (126 696 841 €) et en familles d'accueil (38 024 051 €). Ces deux dépenses sont complétées par les prestations en faveur des enfants notamment prévus au titre des frais de santé, de scolarité, de transports ou de loisirs (5 186 134 €). Les crédits d'**accueil des enfants en établissements** financeront le placement des enfants en exécution d'une mesure administrative ou judiciaire dans un établissement seine-et-marnais ou hors département.

Le secteur de la **Protection et de la prévention des enfants à domicile** (32 831 474 €) se décline en trois axes : les aides en milieu ouvert (26 502 252 €) notamment les aides éducatives renforcées ou encore les allocations « contrat autonomie » pour les jeunes majeurs, la prévention spécialisée (5 249 550 €) ainsi que l'ensemble des mesures de protection en milieu ouvert (1 079 672 €) dont les aides aux familles, les mesures éducatives, et l'évaluation des mineurs non accompagnés.

Le troisième domaine est celui de la **Prévention médico-sociale et l'aide à la fonction parentale et à l'enfant** qui est doté d'une enveloppe de 3 212 500 € dont 150 000 € destinés au fonctionnement des modes de garde. Sur les crédits de ce même domaine, les actions de PMI sont dotées de 2 002 500 €. Plusieurs dispositifs se poursuivent : la prise en charge des frais de formation des assistants maternels agréés (464 000 €), les centres de santé sexuelle (365 000 €) et le versement de diverses subventions à des associations (231 000 €).

Habitat : 3 571 796 €

La participation départementale au **Fonds de Solidarité Logement** est l'élément essentiel de cette politique avec une enveloppe reconduite de 2 706 000 € pour le financement des aides individuelles au maintien et à l'accès au logement ou encore au paiement de factures de gaz, d'eau ou d'électricité. D'autres mesures **d'insertion par le logement** sont également prévues pour un total de 802 796 € essentiellement au travers d'aides à des associations œuvrant dans le champ de l'insertion par le logement. S'y ajoutent 63 000 €, destinés au fonctionnement des aires de grands passages.

Insertion : 235 813 643 €

Pour l'essentiel, les crédits proposés financent les **allocations RSA** pour un montant de 216 700 000 €, montant en progression de 3,2 % BP à BP. Les crédits d'allocations sont complétés de frais divers à hauteur de 905 000 € (admissions en non-valeur, remises gracieuses, annulation de titres émis sur exercices antérieurs...).

Le domaine des **Dispositifs RSA** (hors allocations) affiche au BP 2026 un volume de crédits de 12 542 013 € qui se répartit sur les actions d'insertion par le retour à l'activité économique (1 615 000 €), le cofinancement des dispositifs emploi (1 499 564 € - CUI-CAE, CUI-CIE, CDDI), l'accompagnement des bénéficiaires du RSA (3 855 065 €) et les dispositifs d'insertion (5 572 384 €).

Le domaine **Autres dispositifs d'insertion** complète ces mesures en mobilisant une enveloppe de 5 666 630 € relative au **fonds départemental de solidarité** (1 450 000 €) et aux **Plans Locaux d'Insertion pour l'Emploi** cofinancés par le Fonds Social Européen (394 000 €) dans lesquels le Département en sa qualité d'organisme intermédiaire assure la gestion de la subvention globale élargie aux Programmes Locaux d'Insertion et Emploi. Les **Dispositifs d'insertion sociale et médico-sociale** représentent 2 483 630 € (dont 715 200 € pour les Mesures d'Accompagnement Social Personnalisés 2^{ème} niveau) et les **Dispositifs d'insertion des jeunes** (830 000 €). Sur ce dernier poste, les aides aux missions locales s'élèvent à 358 000 €, la subvention à l'École de la deuxième chance à 260 000 € et la participation au Fonds d'aide aux jeunes (y compris les frais de gestion) à 212 000 €. S'y ajoutent des crédits à destination du **soutien des Maisons Départementales des Solidarités** (215 500 €) et les crédits de l'action **Services et partenaires** (293 500 €) dont 240 000 € pour le financement des assistances à

maitrise d'ouvrage dans le cadre de la digitalisation des process de la DGAS.

Personnes âgées : 130 000 100 €

L'hébergement des personnes âgées nécessite l'inscription d'une dotation de **54 287 400 €** répartie principalement sur deux postes : le premier concerne les **frais liés à la dépendance** pour **29 677 500 €**, c'est-à-dire pour l'essentiel l'Allocation Personnalisée d'Autonomie versée aux établissements et le second concerne les **frais liés à l'hébergement** pour **24 596 900 €**. Le montant proposé (**23 965 000 €**) correspond à la prise en charge des frais d'hébergement des personnes âgées, déduction faite de leur contribution directement versée à l'EHPAD. Sur ce domaine, sont également prévus des frais divers (**102 500 €**), une enveloppe dédiée à l'accompagnement pour le diagnostic « EHPAD de demain » (**359 400 €**) et l'impact SEGUR pour les résidences autonomie (**170 000 €**). En matière d'**accueil familial**, **13 000 €** sont réservés à la formation des accueillants familiaux.

En matière de **maintien à domicile des personnes âgées (75 712 700 €)**, l'APA à domicile est prévue à hauteur de **64 050 000 €** en 2026 (+ 14,6 % par rapport au BP 2025). Y figurent également les obligations consécutives à l'adoption de la loi sur l'adaptation de la société au vieillissement (ASV), estimées à **2 573 800 €**. L'enveloppe des aides ménagères et frais divers s'élève à **400 000 €**. Une opération spécifique de **40 000 €** est également prévue pour les frais d'accompagnement externe à la mise en œuvre de la tarification des établissements. Comme chaque année une réserve de **20 000 €** permettra de faire face à des dépenses diverses (titres annulés...).

Par ailleurs, notre participation au fonctionnement des Pôles autonomie territoriaux (ex Centres Locaux d'Information et de Coordination) est intégrée pour un montant de **1 710 000 €**, complétée de **110 000 €** de crédits SEGUR. Une enveloppe de **511 200 €** correspond en 2026 à l'accord cadre qui nous lie à la Caisse Nationale de Solidarité pour l'Autonomie pour la modernisation et la professionnalisation des Services d'Aide et d'Accompagnement à Domicile et pour leur financement dans le cadre de contrats pluriannuels d'objectifs et de moyens. Ce montant est complété de **63 000 €** hors accord cadre. Le Département s'est engagé conjointement avec l'Agence Régionale de Santé qui a lancé un appel à manifestation d'intérêt (AMI) intitulé « territoire régional d'expérimentation de solutions innovantes d'accompagnement des personnes âgées dépendantes » (**18 000 €**). En 2026, l'obligation de financer l'application de l'avenant 43 de la Convention Collective de Branche de l'aide, de l'accompagnement, des soins et des services à domicile, pour la trentaine d'établissements affiliés dont un SAVS Service d'Accompagnement Médico-Social pour Adultes Handicapés, induit une enveloppe de **3 600 000 €**. Cette enveloppe est complétée de crédits SEGUR pour les SAAD publics (**340 000 €**). Enfin, une opération de **597 000 €** est prévue au titre des dispositifs inclusifs grand âge. En 2026 la réalisation d'une cartographie se poursuit (**5 000 €**) et la plate-forme des métiers de l'autonomie mobilisera **203 000 €**. Enfin, le fonds de soutien à la mobilité des SAAD est doté de **988 000 €**.

Sont également prévues des actions extra-légales (**483 700 €**), telles que notre participation à la Téléassistance, le financement des frais de gestion et d'affranchissement des chèques emploi service universel (CESU), le versement de subventions aux clubs du 3ème âge ou le financement de prestations nouvelles aux personnes âgées (**294 000 €**).

Personnes handicapées : 232 606 900 €

L'Hébergement des personnes handicapées représente, au BP 2026, **159 436 900 €**. Ce montant prend en compte, les frais liés à l'hébergement (**144 200 000 €**) auxquels s'ajoutent des frais divers (**50 500 €**) ainsi que le coût des services d'accompagnement qui favorisent le maintien des personnes handicapées dans leur domicile (**11 130 000 €**). Il est également proposé en 2026 une enveloppe de **415 000 €** pour le dispositif habitat inclusif. Ces crédits financeront des actions d'accompagnement social adapté pour des jeunes adultes handicapés psychiques et des actions entrant dans le champ de l'habitat accompagné, partagé et inclusif. Les frais liés à la dépendance sont évalués à **2 750 000 €** pour 2026. Ce dernier poste comprend la Prestation de Compensation du Handicap (**2 440 000 €**) et l'allocation compensatrice pour tierce personne (ACTP) (**310 000 €**). S'y ajoutent les dépenses d'accueil familial (**891 400 €**).

Le **Maintien à domicile des personnes handicapées** mobilise **73 170 000 €** dont **64 070 000 €** pour la Prestation de Compensation du Handicap, **5 400 000 €** au titre de l'Allocation Compensatrice Tierce Personne et **215 000 €** pour le remboursement aux CCAS et aux SAAD des heures d'intervention dans le cadre de l'aide à domicile pour des personnes handicapées au titre de l'aide sociale. S'y ajoutent **25 000 €** de crédits dédiés à l'élaboration du

schéma autonomie PH et une enveloppe de **1 300 000 €** pour financer l'impact SEGUR pour le dispositif de soutien aux professionnels dans les SAAD. Notre participation au fonctionnement de la Maison Départementale des Personnes Handicapées s'élève à **1 850 000 €** complétée de **55 000 €** de crédits au titre du Fonds départemental de compensation. Par ailleurs, seront financées des actions extra-légales en faveur des adultes handicapés pour **255 000 €** (notamment en diverses subventions et en remises gracieuses).

Santé publique : 180 000 €

L'action **Démographie médicale** concerne la poursuite des engagements du Département pour l'aide au fonctionnement des Maisons et Pôles de Santé Universitaires, la participation à des événements afin de valoriser les richesses du territoire auprès des professionnels de santé et des étudiants et l'aide à destination des étudiants en maïeutique et en kinésithérapie. Sur ce dernier point, le Département prend appui sur un dispositif créé par la Région Ile-de-France pour soutenir financièrement les étudiants, en complément de l'aide régionale, et pour soutenir financièrement une trentaine d'étudiants en médecine effectuant un stage d'internat en Seine-et-Marne en Centre hospitalier ou en cabinet.

4 - Mission fonctionnelle : 256 569 444 € (259 643 585 € au BP 2025)

Conduite des politiques départementales : 1 235 212 €

Les crédits de paiement liés à la **Communication (1 016 212 €)** regroupent les frais de communication interne, les relations presse et la réalisation du magazine départemental. Une enveloppe dédiée à nos **parrainages et partenariat divers** s'y ajoute (**80 000 €**) afin de soutenir des opérations ou manifestations locales n'entrant pas dans le champ des dispositifs d'aide existants. Enfin, une enveloppe de **139 000 €** permettra de verser diverses subventions et cotisations aux associations d'élus locaux et notamment à l'Assemblée des Département d'île de France.

Direction de l'action départementale (hors frais financiers) : 1 691 502 €

Les frais de **documentation générale** rattachés à cette politique pour le montant de **289 500 €** comprennent la documentation générale, technique et informatisée, l'agrégateur de presse et le droit de copiage.

Les **études et dépenses diverses** rattachées à la **Direction générale** s'élèvent à **66 800 €**. Ces crédits sont notamment destinés à l'évaluation des politiques publiques (**30 000 €**), à des études et diagnostics divers (**15 000 €**) et aux actions qui seront menées en 2026 dans le cadre de la politique managériale impulsée par la Direction Générale (**13 500 €**).

S'ajoutent à ces dépenses les frais liés aux **autres opérations financières (892 150 €)**.

Pour les émissions obligataires, il est proposé d'inscrire **393 000 €** pour couvrir les dépenses liées à la poursuite des émissions de titres obligataires du Département dans le cadre du programme Euro Medium Term Note (EMTN). Les frais de gestion de la dette départementale s'élèvent à **400 150 €**, ils concernent le coût de la notation financière et de l'assistance à la gestion de la dette ainsi que les commissions et frais bancaires facturés au titre des emprunts existants notamment pour les commissions de non-utilisation. Le reste des crédits (**89 000 €**) concerne notamment les mouvements techniques d'annulation et de réduction de titres de recettes émis sur exercices antérieurs, l'apurement des rattachements, les frais d'insertion et les intérêts moratoires et des prestations externes d'assistance sur des questions comptables. La subvention au FS2I est reconduite pour **10 000 €**.

Moyens généraux : 26 952 474 €

Les dépenses du domaine de la **Logistique** s'élèvent à **6 234 394 €**. Le premier poste concerne **l'entretien des locaux** avec une estimation des besoins à **2 097 914 €** et le second, **la gestion de la flotte des véhicules** avec **1 767 620 €**. L'enveloppe consacrée au **matériel et au mobilier** représentera **123 268 €** en 2026. Le reste des crédits (**2 245 592 €**) est réparti sur un grand nombre de dépenses dont l'affranchissement, l'ensemble des fournitures, les prestations de services, les catalogues et imprimés, l'habillement professionnel, l'alimentation ou encore les réceptions et frais de représentation.

Le deuxième domaine concerne la **Gestion du patrimoine immobilier** qui s'élève à **5 998 300 €**. Il s'agit principalement des **dépenses de fluides (3 420 500 € contre 3 860 000 € au BP 2025 et 4 648 300 € au BP 2024)**, de **loyers et de charges locatives (928 500 €)**, des **impôts taxes et redevances (1 202 000 €)**, de frais de **gardienage et de surveillance (442 300 €)** ou encore de petites dépenses d'entretien (**5 000 €**) préalables à des cessions d'immeubles.

L'enveloppe réservée en 2026 aux **Systèmes d'information (8 225 200 €)** couvrira les besoins en **entretien et maintenance (3 070 900 €)**, en **prestations et fournitures (4 049 300 €)** et en frais de télécommunications (**1 105 000 €**).

Enfin, l'entretien des **Bâtiment départementaux** (entretien et travaux de sécurité incendie) et **l'étude et la prévention des risques** (assurances sinistres et conseils juridiques) nécessitent des inscriptions de crédits de respectivement, **3 553 380 € et 2 941 200 €**.

Ressources humaines : 226 690 256 €

Sur cette politique, **la masse salariale** représente **95 %** des crédits proposés soit **213 030 634 €**. En complément de la masse salariale proprement dite sont également rattachés au domaine **Gestion des ressources humaines**, **1 661 800 €** de frais de gestion dont l'intérim et l'intervention des associations intermédiaires pour pallier les absences dans les collèges (**1 500 000 €**) et des dépenses annexes de personnel (**158 600 €**) ainsi que l'enveloppe des frais de déplacement (**866 500 €**).

Par ailleurs, les crédits du domaine **Santé et actions sociales en faveur du personnel** s'élèvent au BP 2026 à **9 364 098 €**. Cette somme finance des aides à la restauration, la subvention au Comité des Œuvres sociales ainsi que les aménagements de postes. Ces crédits intègrent la participation du Département au titre de la mutuelle santé et du contrat de prévoyance. Le domaine de la **Gestion prévisionnelle des emplois et des compétences** se décline en deux actions : celle de la formation pour **1 503 000 €** et les moyens de recrutement pour **264 224 €**.

Prélèvements sur fiscalité pour péréquation : 20 951 219 € (17 382 968 € au BP 2025)

Créé par la Loi de finances pour 2020, le Fonds national de péréquation des droits de mutation à titre onéreux (FNPDMTO) remplace, depuis 2020, les trois fonds de péréquation basés sur les DMTO précédemment créés : le fonds national de péréquation sur les DMTO créé en 2011, le fonds de solidarité sur les DMTO créé en 2014 et le fonds de solidarité interdépartemental créé en 2019.

Ce fonds est alimenté par deux prélèvements :

- un prélèvement proportionnel est égal à 0,34 % du montant de l'assiette des DMTO de droit commun n-1 de l'ensemble des Départements (et de la Ville de Paris et de la Métropole de Lyon)
- un prélèvement progressif, d'un montant de 750 M€, concerne les départements dont l'assiette par habitant des DMTO est supérieure à 75 % de l'assiette par habitant de l'ensemble des départements. Ce second prélèvement est réparti en trois tranches. Le montant prélevé au titre de ce second prélèvement ne peut excéder 12 % du produit des DMTO n-1 du Département.

Lorsque le montant total des deux prélèvements est supérieur à 1,6 Md€, le Comité des finances locales peut décider de mettre en réserve, dans un fonds de garantie départemental des corrections conjoncturelles, tout ou partie de l'excédent.

Par ailleurs, l'expérimentation de la recentralisation du RSA de certains Départements vient modifier la péréquation sur les DMTO de l'ensemble des Départements au profit de ces départements expérimentateurs mais au détriment des autres Départements qui continuent cependant à assurer les dépenses liées au RSA. Les Départements expérimentateurs ne sont plus prélevés sur la part de DMTO transférée dans le cadre de l'expérimentation et sont avantagés dans le reversement grâce à l'amointrissement de leur potentiel financier de ces recettes transférées.

Pour un montant de DMTO 2025 estimé à 249,2 M€ à ce stade pour le Département de Seine-et-Marne et une part d'assiette estimée à 30 % de primo accédants dans l'assiette de droit commun pour l'ensemble des Départements, le prélèvement en faveur du fonds globalisé est évalué à **20 951 219 €** pour 2026.

Prélèvement au titre du DILICO : 13 000 000 €

En vue d'associer les collectivités territoriales au redressement des finances publiques, la LFI 2026 instaure un nouveau dispositif de lissage des recettes fiscales des collectivités territoriales (DILICO). Le DILICO est porté en 2026 à 740 M€ contre 1 Md€ en 2025 et réparti entre les collectivités de la manière suivante :

- 250 M€ pour la première contribution revenant entièrement aux EPCI (33,8 %), les communes étant exemptées en 2026 de toute contribution
- 140 M€ pour la deuxième contribution revenant aux Départements (18,9 %)
- 350 M€ pour la troisième contribution revenant aux Régions (47,3 %).

Les modalités de prélèvement sont différentes pour chaque niveau de collectivités mais reprennent les mêmes critères qu'en 2025.

Pour les Départements, sont éligibles à ce dispositif les départements dont l'indice de fragilité sociale est inférieur ou égal à l'indice de fragilité sociale médian. Les Départements bénéficiaires du fonds de sauvegarde des Départements en 2026 sont exonérés de contribution au DILICO.

La contribution est répartie entre les départements éligibles en fonction de leur population multipliée par l'écart relatif entre l'indice de fragilité sociale médian de l'ensemble des collectivités et leur indice de fragilité sociale. Le plafond de contribution est de 2 % des recettes réelles de fonctionnement de son budget principal.

Comme en 2025, le produit de la contribution est reversé, les trois années suivant sa mise en réserve, à hauteur d'un tiers par année et dans la limite du montant du produit de la contribution pour l'année en cours. Le reversement effectué chaque année est réparti, pour 10 % de son montant, aux fonds de péréquation et, pour le solde, aux départements contributeurs au prorata de leur contribution.

Avec l'exonération des départements bénéficiaires au fonds de sauvegarde, le nombre de contributeurs au DILICO est réduit de 50 à 25 en 2026 selon les simulations.

Le Département de Seine-et-Marne figure, comme en 2025, parmi les départements contributeurs au dispositif de lissage conjoncturel des recettes fiscales des collectivités territoriales. Sa contribution est estimée à ce jour à **13 000 000 €** en 2026 (contre 12,9 M€ en 2025) pour une contribution de l'échelon départemental de 140 M€ (220 M€ en 2025), soit 9,3 % du dispositif. La contribution au DILICO du Département est la 4^{ème} plus importante.

Une ligne de crédits de **27 653 €** est prévue pour le reversement des indus de TAM.

Frais financiers : 23 350 150 € (18 870 000 € au BP 2025)

Conséquence directe d'une augmentation de l'encours de dette, l'inscription budgétaire 2026 s'élève pour l'opération « intérêts de la dette » à **23 150 000 €** (contre 18 850 000 € pour le BP 2025), soit une hausse de 22,8 % de BP à BP (hors ICNE).

Une inscription supplémentaire d'ICNE à hauteur de **200 000 €** est prévue au BP 2026, qui résulte de la variation positive entre le montant des intérêts courus en 2026 et payables en 2027 et celui des intérêts générés en 2025 et payables en 2026.

Les crédits inscrits hors ICNE pour un montant de **23 150 000 €** correspondent aux frais financiers sur la dette départementale. Ils se décomposent en trois postes :

1) les frais induits par l'instrument de couverture contre les risques de taux (« swaps ») pour un montant global de **450 000 €** (identique au BP 2025 du fait de l'amortissement progressif de ce produit). Le swap détenu par le Département est essentiellement destiné à couvrir un risque de taux très élevé.

2) les frais d'utilisation des lignes de trésorerie ou des emprunts révolving pour un montant de **500 000 €** dans le cadre de la trésorerie quotidienne en 2026.

3) les intérêts des emprunts à long terme, y compris les frais pour réaménagement de dette, pour un montant de **22 200 000 €**. Cette inscription intègre les prévisions de taux d'intérêt disponibles à la fois sur l'encours de dette actuel et sur les nouveaux emprunts à souscrire en 2026.

III – RECETTES

- III - 1. INVESTISSEMENT

Les recettes définitives (subventions, participations, recouvrements de créances) d'un montant de **64 128 842 €** augmentent de 10,1% par rapport au Budget Primitif 2025.

	BP 2025	BP 2026	% évol.
Fonds de compensation de la TVA (FCTVA)	37 000 000	35 100 000	-5,1%
Dotation départementale d'équipement des collèges (DDEC)	6 860 204	6 860 204	0,0%
Dotation de Soutien à l'Investissement des Départements (DSID)	400 000	400 000	0,0%
Fonds de Solidarité et d'Investissement Interdépartementale (FS2I)	-	-	#DIV/0!
Subventions et participations	12 803 499	20 691 426	61,6%
Autres recettes (cessions, amendes de radars ...)	1 168 212	1 077 212	-7,8%
Total des recettes définitives d'investissement	58 231 916	64 128 842	10,1%

➤
la TVA : 35 100 000 €

Fonds de compensation de

La prévision du FCTVA (**35 100 000 €**) repose sur une estimation du niveau des dépenses réalisées en 2025 et éligibles au fonds. Ce montant sera, comme chaque année, ajusté en cours d'exercice 2026 puisqu'au moment de l'élaboration du BP 2026 l'exécution budgétaire 2025 n'est pas encore arrêtée. Prévue par la LFI 2018 en vue de simplifier les règles de gestion du FCTVA, l'entrée en vigueur de l'automatisation de la gestion du FCTVA avait été reportée successivement d'un an par les LFI 2019 et 2020 afin de permettre de poursuivre et affiner, en coordination avec les associations représentant les collectivités, les évaluations financières de la réforme. La LFI pour 2021 a prévu une mise en œuvre progressive de l'automatisation pour les dépenses payées à compter de 2021, en fonction des régimes de versement. L'automatisation s'est appliquée à compter du 1^{er} janvier 2021 pour les collectivités territoriales l'année de la réalisation de la dépense, parallèlement à la poursuite des déclarations écrites. L'automatisation s'est appliquée aux collectivités qui bénéficient d'un régime de FCTVA n-1 à compter de 2022 et étendu à l'ensemble des collectivités à compter de 2023. Le Département est donc concerné par l'automatisation du FCTVA depuis 2022.

➤
d'équipement des collèges : 6 860 204 €

Dotation départementale

En vertu de l'article L 3334-16 du CGCT, la dotation départementale des collèges n'évolue plus depuis 2009. Elle reste figée à son niveau de 2008. Le montant inscrit au BP 2025 est donc reconduit à hauteur de **6 860 204 €**.

➤
l'investissement des départements : 400 000 €

Dotation de soutien à

Créé en 2019 en remplacement de la dotation globale d'équipement (DGE) des départements, la dotation de soutien à l'investissement départemental (DSID) est destinée au soutien de projet d'investissement des départements.

La Dotation de Soutien à l'Investissement des Départements (DSID) est estimée, au regard de l'avancée des projets d'investissements retenus, à hauteur de **400 000 €** pour 2026.

➤
participations : 20 691 426 €

Subventions et

Ces subventions proviennent essentiellement de la Région (**12 037 829 €**) mais aussi de l'Etat (**3 282 697 €**), de communes et autres groupements de collectivités (**5 370 900 €**) Elles se répartissent sur divers domaines d'intervention départementale et en premier lieu celui des routes (**6 996 696 €**) et des transports (**13 190 210€**).

➤ **Autres recettes : 1 077 212 €**

Elles comprennent les recettes liées au produit des amendes de radars routiers automatiques (**700 000 €**), les prévisions de cessions habituelles de biens mobiliers et immobiliers (**97 000 €**) qui seront exécutées en section de fonctionnement mais aussi les recouvrements sur créances et immobilisations financières (**280 212 €**).

LES MOUVEMENTS FINANCIERS : 562 208 466 €

Les mouvements financiers inscrits au budget se composent, d'une part, du besoin budgétaire d'emprunt nécessaire au financement des dépenses d'équipement et, d'autre part, de mouvements financiers liés à des opérations de refinancement de la dette ou aux crédits revolving de la collectivité :

- une provision de refinancement dans le cadre d'éventuelles opérations de restructuration de dette (égale en dépenses et en recettes) : **100 000 000 €**, comme au BP 2024.
- les tirages sur emprunts assortis d'une option de tirage et remboursement (montant égal en dépenses et en recettes) : **250 000 000 €**.
- enfin, et surtout l'emprunt 2026 destiné au financement des dépenses d'équipement : **243 445 117 €** contre **215 758 466 €** au BP 2025 soit une augmentation de **12,8 %** du recours à l'emprunt.

- III - 2. FONCTIONNEMENT

Les recettes de fonctionnement augmentent de + 2,9 % par rapport au BP 2025 (1 434 976 774 €) pour atteindre 1 477 101 084 €. Le détail des évolutions entre les budgets primitifs 2025 et 2026 est le suivant :

	BP 2025	BP 2026	% évolution
IFER	4 558 893	4 933 693	8,2%
Reversement de la part régionale CVAE	85 671 811	85 671 811	0,0%
FNGIR	17 925 606	17 925 606	0,0%
FSDRIF	8 088 680	7 820 763	-3,3%
Frais de gestion de la TFPB	16 736 401	18 121 179	8,3%
Fiscalité directe	132 981 391	134 473 052	1,1%
Droits de mutation	242 670 877	256 000 000	5,5%
TVA	490 428 476	502 727 220	2,5%
<i>dont part reçue en compensation de la TFPB</i>	<i>392 151 408</i>	<i>404 720 739</i>	<i>3,2%</i>
<i>dont part reçue en compensation de la CVAE</i>	<i>92 236 251</i>	<i>92 206 481</i>	<i>0,0%</i>
<i>dont fraction supplémentaire</i>	<i>6 040 817</i>	<i>5 800 000</i>	<i>-4,0%</i>
Taxe d'aménagement	10 000 000	6 000 000	-40,0%
TSCA	184 911 542	220 456 605	19,2%
TICPE	68 046 002	69 399 102	2,0%
Taxe d'électricité	17 519 011	16 229 528	-7,4%
Redevance des mines	2 100 000	2 000 000	-4,8%
Taxe de séjour	1 500 000	1 700 000	13,3%
Reversement du FNPDMTO	15 109 564	16 311 596	8,0%
Reversement du DILICO		3 857 013	
Fiscalité indirecte	1 032 285 472	1 094 681 064	6,0%
DGF	94 019 202	95 673 901	1,8%
DGD	4 120 007	4 120 007	0,0%
Allocations compensatrices	20 296 839	19 702 422	-2,9%
<i>dont DC RTP</i>	<i>17 502 584</i>	<i>16 908 167</i>	<i>-3,4%</i>
FMDI	10 000 000	10 000 000	0,0%
FCTVA	1 900 000	2 000 000	5,3%
Autres participations Etat	3 344 578	3 914 300	17,0%
<i>Sous-total Etat</i>	<i>133 680 626</i>	<i>135 410 630</i>	<i>1,3%</i>
Participation CNSA (APA1 & APA2 / PA)	34 293 000	39 970 000	16,6%
Participation CNSA (APA2) Conf. Des financeurs	1 800 000	2 084 000	15,8%
Participation CNSA (PCH / PH)	21 200 000	21 200 000	0,0%
Autres participations CNSA (Accord cadre, Segur, Habitats protégés et Soutiens aux professionnels)	14 094 700	8 220 200	-41,7%
<i>Sous-total CNSA</i>	<i>71 387 700</i>	<i>71 474 200</i>	<i>0,1%</i>
Autres participations	39 289 728	11 167 266	-71,6%
Dotations et participations	244 358 054	218 052 096	-10,8%
Produits du domaine et gestion courante	12 842 523	17 551 599	36,7%
Recouvrts dép. aide sociale, indus	9 242 080	11 476 510	24,2%
Produits financiers	638 495	488 025	-23,6%
Produits exceptionnels	528 760	378 737	-28,4%
Reprises sur provisions	2 100 000		100,0%
Autres recettes	25 351 858	29 894 872	17,9%
TOTAL	1 434 976 774	1 477 101 084	2,9%

Les prévisions de recettes inscrites au BP 2026 sont estimées au regard des mesures relatives à la nouvelle contribution au redressement des finances publiques des collectivités territoriales prescrites en Loi de finances initiale pour 2026. Cette contribution des collectivités territoriales s'élève à 2,7 milliards d'euros en 2026.

Comme en 2025, le Gouvernement a choisi de ponctionner les recettes des collectivités territoriales et la répartition de la contribution entre niveaux de collectivités territoriales est la suivante :

en M€	Bloc communal	Départements	Régions	Total
DILICO	250,0	140,0	350,0	740,0
Variables d'ajustement (DCRTP, DTCE, FDPTP)	368,2	30,0	188,4	586,6
Réduction des compensations CFE - FB des locaux	700,0	0,0	0,0	700,0
FCTVA EPCI	700,0	0,0	0,0	700,0
Total	2 018,2	170,0	538,4	2 726,6
Répartition de la contribution en %	74,0%	6,2%	19,7%	100,0%

Pour les Départements, la contribution au redressement des finances publiques 2026 prévue dans la Loi de finances pour 2026 porte sur deux dispositifs :

- La reconduction du Dispositif de lissage conjoncturel des recettes fiscales (DILICO) à hauteur de 140 M€ pour les départements contre 220 M€ en 2025.
- Une nouvelle minoration des variables d'ajustement par la baisse de la dotation de compensation de la réforme de la taxe professionnelle (DCRTP)

Parallèlement, face à la situation financière dégradée de nombreux départements, le fonds de sauvegarde des départements est porté pour 2026 à 600 M€ provenant pour 60 M€ par la croissance de la fraction supplémentaire de la TVA et de 540 M€ par un abondement de l'Etat.

1- **Fiscalité directe : 134 473 052 € (132 981 391 € au BP 2025)**

Le poste de fiscalité directe augmente de + 1,1 % au BP 2026 par rapport au BP 2025.

L'**Imposition Forfaitaire sur les Entreprises de Réseaux (IFER)** est estimée à un montant de **4 933 693 €** par application d'une évolution de + 5,0 % par rapport au montant notifié pour 2025.

Le **reversement de la Région au Département** suite au transfert en 2017 de 25 points de CVAE à la Région Ile-de-France est figé au montant de **85 671 811 €**.

Comptabilisé en fiscalité directe (puisque'il s'agit d'un reversement de fiscalité alimenté par un prélèvement sur les collectivités « gagnantes » dans la réforme de la fiscalité locale de 2010), le **Fonds National de Garantie Individuelle de Ressources (FNGIR)** est figé au montant de **17 925 606 €**. Ce produit garanti au Département, au même titre que la Dotation de Compensation de la Réforme de la Taxe Professionnelle, un niveau de ressources fiscales équivalent avant-après la réforme fiscale de 2010.

Créé par la Loi de finances pour 2014, le fonds de solidarité des Départements de la Région Ile-de-France s'élève à un montant total de 60 M€. Son fonctionnement repose sur un indice synthétique de ressources et de charges qui prend en compte le potentiel financier par habitant, le revenu par habitant, la proportion des bénéficiaires du RSA dans la population et la proportion des bénéficiaires de l'aide au logement dans le total de logements. Le Département de Seine-et-Marne devant être bénéficiaire de ce fonds, le **reversement du Fonds de Solidarité des Départements de la Région Ile-de-France (FSDRIF) 2026** est estimé au montant 2025 de **7 820 763 €**.

En vue d'un meilleur financement des allocations individuelles de solidarité, la Loi de finances pour 2014 a transféré à compter de 2014 aux Départements le produit des frais de gestion de la taxe foncière sur les propriétés bâties. La répartition de ce produit prend en compte, d'une part, le reste à charge total du Département au titre des trois AIS dans le reste à charge total national et, d'autre part, un indice synthétique composé du revenu par habitant, de la proportion des bénéficiaires de l'APA dans la population, de la proportion des bénéficiaires du

RSA dans la population et de la proportion des bénéficiaires de la PCH dans la population. Le **reversement du produit des frais de gestion de la TFPB ou du Dispositif de Compensation Péréquée (DCP)** revenant au Département de Seine-et-Marne est estimé pour 2026 à **18 121 179 €**, soit en évolution de + 3,6 % par rapport au produit notifié 2025.

2- Fiscalité indirecte : 1 094 681 064 € (1 032 285 472 € au BP 2025)

Le poste de fiscalité indirecte augmente de + 6 % par rapport au BP 2025 en raison de la croissance de la taxe spéciale sur les conventions d'assurance, de celle du produit de taxe sur la valeur ajoutée des entreprises qui enregistrait en 2025 la contribution au DILICO et de celle du produit des droits de mutation.

Dans le contexte de contribution des collectivités territoriales au redressement des finances publiques et face à la situation financière fragile des Départements, l'article 116 de la Loi de finances pour 2025 a relevé le taux plafond des DMTO des Départements de 0,5 point le portant de 4,50 % à 5,0 % du 1er avril 2025 au 31 mars 2028. Cette hausse du taux ne s'applique pas aux biens acquis par les acquéreurs en première propriété et destinés à l'usage de sa résidence principale. Par une délibération en date du 14 février 2025, le Conseil départemental a relevé le taux de 4,50 % à 5,0 % pour les actes passés et les conventions conclues entre le 1^{er} avril 2025 et le 31 mars 2028 en Seine-et-Marne.

Le produit des **droits de mutation** ouverts au BP 2026 est estimé à **256 000 000 €**. Cette estimation retient une évolution de l'assiette de + 0,9 %, une part estimée à 34,2 % de l'assiette de droit commun exonérée de la hausse du taux correspondant aux biens acquis par les acquéreurs en première propriété et destinés à l'usage de sa résidence principale ainsi qu'une prise en compte de l'augmentation du taux des DMTO en année pleine.

Suite à la stabilisation exceptionnelle de la dynamique des recettes de TVA affectées aux collectivités en 2025 introduite par l'article 109 de la Loi de finances pour 2025, la Loi de finances pour 2026 ne prévoit aucune stabilisation ni écrêtement de la croissance de la TVA en 2026. Cependant, le produit de la TVA est estimé à ce stade en diminution de - 0,3 % conformément aux prévisions du PLF 2026.

Pour rappel, le Département de Seine-et-Marne s'est vu attribuer deux fractions de Taxe sur la Valeur Ajoutée en compensation de la perte de deux recettes de fiscalité directe : la première en 2021 en remplacement de la taxe foncière sur les propriétés bâties (TFPB) dans le cadre de la suppression de la taxe d'habitation et la seconde en 2023 en remplacement de la suppression de la cotisation sur la valeur ajoutée des entreprises (CVAE).

La **fraction de Taxe sur la Valeur Ajoutée compensant la perte de la TFPB** est évaluée au montant de **404 720 739 €** et la **fraction de Taxe sur la Valeur Ajoutée compensant la perte de la CVAE** au montant de **92 206 481 €**. Ce produit de TVA sensible à la conjoncture économique et non représentatif des évolutions du territoire a remplacé deux recettes pérennes, prévisibles et révélatrices des évolutions territoriales.

Parallèlement à ces deux fractions de TVA transférées en vue de compenser la perte de deux recettes fiscales directes, une fraction supplémentaire de TVA de 250 M€ a été accordée aux Départements qui cumulent fragilité sociale et insuffisance de ressources. Inéligible à cette fraction depuis son attribution en 2022, le Département devrait être éligible en 2026 comme en 2025 à la première part figée à 250 M€ en raison de son niveau de DMTO par habitant inférieur à la moyenne et de son taux de pauvreté supérieur à 12 %. Le Département devrait ainsi percevoir un montant estimé à **5 800 000 €** en 2026 au titre de la première part de la **fraction supplémentaire de TVA**.

Au total, le Département de Seine-et-Marne devrait percevoir en 2026 un montant de TVA de 502 727 220 €.

Instituée par la Loi de finances rectificative pour 2010 du 29 décembre 2010, la Taxe d'aménagement remplace depuis le 1^{er} mars 2012 la Taxe Départementale des Espaces Naturels Sensibles (TDENS) et la Taxe destinée au financement des CAUE (TDCAUE). Le produit de la **Taxe d'aménagement** est évalué au montant

de **6 000 000 €** en 2026 sur la base des tendances d'encaissement constatées en 2025 et a enregistré une baisse de - 67 % entre 2025 et 2023. Cette diminution du produit enregistrée depuis 2024 résulte d'un ralentissement du rythme d'encaissement lié à la conjonction de trois facteurs :

- L'atonie de la construction entraînant une baisse du nombre d'autorisations d'urbanisme,
- L'application de la réforme adoptée en Loi de finances pour 2021 opérant, depuis le 1er septembre 2022,
 - o D'une part, un transfert de la gestion des taxes d'urbanisme des Directions Départementales des Territoires (DDT) à la Direction Générale des Finances Publiques (DGFIP) qui n'en assurait jusqu'alors que le recouvrement
 - o Et d'autre part, un report de la date d'exigibilité et du délai de versement de la taxe d'aménagement.

La taxe d'aménagement est désormais versée en un versement unique, si le montant est inférieur à 1 500 €, trois mois après la date d'achèvement des travaux ou en deux versements trois et six mois après la date d'achèvement des travaux. Pour rappel, le délai de versement de la TA et la date d'exigibilité en vigueur jusqu'au 31 août 2022 étaient de 12 et 24 mois après la date de délivrance de l'autorisation de construire ou d'aménager.

- Et les dysfonctionnements dans la collecte de la taxe liés à l'outil informatique et à la faiblesse de ses moyens humains.

La **Taxe Spéciale sur les Conventions d'Assurance (TSCA)** est destinée d'une part à assurer la compensation des charges relatives au SDIS et celle induite par les transferts de compétences intervenue en 2004 et, d'autre part, comprend depuis 2011 une nouvelle part transférée dans le cadre de la réforme de la fiscalité locale. Son produit est évalué à **130 511 486 €** pour les parts compensations SDIS et transferts de compétences et à **89 945 119 €** pour la nouvelle part transférée en 2011 suite à la réforme de la fiscalité directe locale de 2010, soit au total **220 456 605 €**. Cette prévision est fondée sur l'application des évolutions prévisionnelles dans le PLF 2026 pour chaque part qui aboutit à une évolution du produit de + 11,6 % pour l'ensemble des parts de la TSCA par rapport au produit 2025 estimé.

Dans un double objectif de simplification et d'harmonisation, la Loi de finances initiale pour 2021 a fusionné les taxes sur la consommation finale d'électricité et nationalisé leur gestion. Après l'alignement dès le 1^{er} janvier 2021 des dispositifs juridiques et notamment des tarifs, les taxes communales et départementales sur la consommation finale d'électricité sont remplacées par une quote-part de la taxe intérieure sur la consommation finale d'électricité sans pouvoir de taux depuis le 1^{er} janvier 2022 pour la taxe départementale (TDCFE) et depuis le 1^{er} janvier 2023 pour la taxe communale (TCCFE). Depuis 2023, le montant de la part départementale évolue au regard de l'inflation et de l'évolution des quantités d'électricité fournies sur le territoire.

Pour 2026, le **produit de la part départementale de la Taxe Intérieure sur la Consommation Finale d'Electricité (TICFE)** est estimé au montant de **16 229 528 €** retenant une évolution + 0,9 % par rapport au produit estimé pour 2025. Cette évaluation prend en compte l'inflation et les aléas pouvant résulter de l'élargissement de l'assiette accompagnant la fusion des taxes. Cette fusion a modifié de fait la dynamique de la recette qui est plus sensible à l'activité économique du territoire, la consommation n'étant plus ciblée sur les petits et moyens consommateurs.

La prévision de **Taxe Intérieure de Consommation sur les Produits Energétiques (TICPE)** comprend le montant de la compensation du RSA socle figé à 46 697 060 € et le montant de la compensation de la part ex API figé à 16 402 042 € depuis 2013. La prévision de la Taxe Intérieure de Consommation sur les Produits Energétiques (TICPE) est augmentée de + 6 300 000 € correspondant au montant estimé en compensation du transfert des deux routes nationales depuis le 1er janvier 2024. Le produit total de TICPE s'élève ainsi au montant de **69 399 102 €**.

Le produit de la **redevance des mines** est évalué à **2 000 000 €** pour 2026.

Avec un tarif égal à 10 % du tarif fixé par les communes et EPCI seine-et-marnais, la **taxe départementale additionnelle à la taxe de séjour** est évaluée à **1 700 000 €** au BP 2026.

Créé en Loi de finances pour 2020, le fonds national de péréquation sur les DMTO remplace les trois fonds de péréquation basés sur les DMTO précédemment créés : le fonds national de péréquation sur les DMTO créée en 2011, le fonds de solidarité sur les DMTO créé en 2014 et le fonds de solidarité interdépartemental créé en 2019.

Le fonds globalisé sur les DMTO est alimenté par deux prélèvements : un prélèvement proportionnel au montant de l'assiette de droit commun des DMTO et un prélèvement progressif. En 2026, le fonds de péréquation est également alimenté par un reversement du DILICO égal à un tiers de 10 % de la contribution 2025 de 220 M€ au titre du DILICO des Départements.

Les ressources du fonds de péréquation sont ensuite réparties en trois enveloppes :

- la première enveloppe, égale à 250 M€, est répartie entre les Départements selon les mêmes modalités que celle de l'ancien FSID

Le reversement est réparti entre les Départements en deux fractions. La première fraction est destinée aux Départements les plus ruraux au regard du potentiel financier net/km² (inférieur à 50 % du potentiel moyen) et du nombre d'habitant par km². La seconde fraction est destinée aux Départements les plus en difficulté au regard de leur produit de DMTO, de leur revenu par habitant et de leur taux de pauvreté (critères cumulatifs). Le Département n'est éligible à aucun reversement de la première enveloppe.

- la deuxième enveloppe, égale à 52 % du solde, est répartie entre les Départements selon des modalités analogues à celles de l'ancien FNPDMTO.

La deuxième enveloppe est répartie entre les Départements dont le potentiel financier par habitant est inférieur au potentiel financier moyen par habitant pour l'ensemble des départements ou dont le revenu par habitant est inférieur au revenu par habitant moyen.

Disposant d'un potentiel financier inférieur au potentiel financier moyen de l'ensemble des Départements, le Département de Seine-et-Marne devrait encore être éligible en 2026 à un reversement de la deuxième enveloppe du fonds national de péréquation des droits de mutation.

- La troisième enveloppe, égale à 48 % du solde, est répartie entre les Départements selon les mêmes modalités que celle de l'ancien FSDMTO.

L'éligibilité des Départements à un reversement de la troisième enveloppe dépend du niveau de DMTO par habitant (inférieur à 1,4 fois le montant de DMTO par habitant des Départements), du revenu par habitant et du potentiel fiscal corrigé par habitant. Les ressources de la troisième enveloppe sont réparties en deux fractions en fonction du reste à charge par habitant subsistant après le reversement du produit des frais de gestion de la TFPB. L'attribution des Département dont le montant des DMTO par habitant est supérieur à 1,1 fois le montant de DMTO par habitant des Départements fait ensuite l'objet d'un abattement de 50%. Le Département est éligible à cette troisième enveloppe.

Le **reversement du fonds globalisé de péréquation sur les DMTO** est estimé en 2026 à **16 311 596 €** pour un prélèvement simulé à 20 951 219 € et un produit des DMTO évalué en 2025 à 249,2 M€. Le Département est ainsi contributeur net au FNPDMTO à hauteur de **4 639 623 €**. Cette estimation retient, à ce stade, l'hypothèse d'une absence de mise en réserve par la Comité des finances locales en 2026. Les montants mis en réserve précédemment ont été débloqués dans leur intégralité lors de la répartition du fonds en 2024.

3- Dotations et participations : 218 052 096 € (244 358 054 € au BP 2025)

Les contributions successives au redressement des finances publiques appliquées de 2014 à 2017 ont diminué la DGF du Département de 79,2 M€. Le montant de la **Dotation Globale de Fonctionnement** du Département de Seine-et-Marne est estimé en hausse de + 1,4 % passant de 94 363 723 € en 2025 à **95 673 901 €** en 2026. Cette augmentation résulte des impacts simulés de la croissance démographique estimée sur la dotation forfaitaire et de la majoration de + 10 M€ des dotations de péréquation comme en 2025 sur la dotation de péréquation urbaine. En raison de son potentiel financier par habitant, le Département ne devrait subir aucun écrêtement péréqué de sa dotation forfaitaire en 2026.

La **Dotation Général de Décentralisation (DGD)** est reconduite au niveau de la notification pour 2015, soit **4 120 007 €**.

Pour respecter le maintien en valeur de l'enveloppe normée des dotations de l'Etat aux collectivités locales, les allocations compensatrices de fiscalité directe servent de variables d'ajustement avec la dotation de compensation de la réforme de la taxe professionnelle (DCRTP). En 2026, la minoration des variables d'ajustement portera sur la DCRTP du bloc communal, des Départements et des Régions, les fonds départementaux de péréquation de la taxe professionnelle (FDPTP) et la dotation pour transferts de compensations d'exonérations de fiscalité directe locales dite « dotation carrée » des Régions. Les autres variables sont maintenues à leur niveau antérieur. Comme les années précédentes depuis 2020, la minoration des variables d'ajustement a été effectuée au prorata des recettes réelles de fonctionnement des bénéficiaires.

A l'instar de 2025 et au regard de Loi de finances pour 2026, les **allocations compensatrices de fiscalité directe** sont estimées à un niveau stable au BP 2026, soit au montant de **2 794 255 €**.

Destinée au même titre que le FNGIR à garantir au Département un niveau de ressources équivalent avant-après réforme fiscale de 2010, la Dotation de Compensation de la Réforme de la Taxe Professionnelle (DCRTP) des Départements et des Régions a été intégrée avec les allocations compensatrices de Taxe d'habitation et les Fonds Départementaux de la Taxe Professionnelle dans les variables d'ajustement en LFI 2017 puis la DCRTP du bloc des communes en LFI 2018. La **Dotation de Compensation de la Réforme de la Taxe Professionnelle (DCRTP)** est évaluée en 2026 à **16 908 167 €**, soit en diminution de - 3,4 % (contre une diminution globale de la DCRTP des Départements de - 2,5 %).

Pérennisé par la loi de finances pour 2017, le **Fonds Départemental de Mobilisation pour l'Insertion (FMDI)** est estimé à **10 000 000 € au BP 2026**.

Depuis 2017, l'Etat verse une part du Fonds de Compensation pour la TVA (FCTVA) en section de fonctionnement. La loi de finances pour 2016 a élargi l'assiette des dépenses éligibles au FCTVA aux dépenses réalisées à compter du 1er janvier 2016 en matière d'entretien des bâtiments publics et de voirie. La **part de FCTVA en section de fonctionnement** est estimée à **2 000 000 €** pour 2026.

Les **autres participations de l'Etat** sont estimées à **3 914 300 €** pour 2026, en augmentation de + 17% par rapport au BP 2025. Elles concernent également l'insertion (**1 200 000 €**), le secteur de l'enfance pour l'accueil en établissement et les aides en milieu ouvert (**1 411 500 €**). Les autres participations intègrent également la participation de l'Etat en matière de remboursement de personnel (**1 122 700 €**). Dans le domaine culturel, **180 000 €** sont prévus en provenance de la DRAC.

Les **participations de la CNSA** sont évaluées à **71 474 200 €** au total. La participation de la CNSA au titre des personnes âgées est estimée au BP 2026 à **39 979 000 €** et celle au titre des personnes handicapées à **21 200 000 €**. Ces deux principaux concours résultent de la fusion de cinq des douze concours de la CNSA en Loi de financement de la sécurité sociale pour 2025. Les participations CNSA comprennent également les participations au titre de la conférence des financeurs pour **2 084 000 €** ainsi que d'autres participations CNSA au titre de la dotation complémentaire, du SEGUR ou du fonds de soutien mobilité notamment. La participation de la CNSA au titre de la MDPH est depuis 2019 perçue directement par la MDPH.

Les **autres participations** diminuent de **71,6 %** par rapport au BP 2025 pour un volume de **11 167 266 €**. Ces participations comprennent la dotation d'IDFM aux transports scolaires sur circuits spéciaux (**3 059 580 €**) et aux transports adaptés (**3 633 131 €**), ainsi que le reliquat de la participation des familles à la restauration scolaire (**75 000 €**), l'essentiel de ces recettes étant désormais prévu dans le budget annexe retraçant l'activité de la restauration scolaire. S'y ajoutent diverses participations en provenance des communes et structures intercommunales, de la Région ainsi que d'autres organismes **988 555 €**. Les recettes FSE au titre de 2026 représentent **3 411 000 €**.

4- Autres recettes : 29 894 872 € (25 351 858 € au BP 2025)

Parmi les autres recettes, les **produits du domaine et de gestion courante** enregistrent une hausse de + 36,7 % et s'élèvent à **17 551 599 €**. Les recettes intégrées à ce poste sont très variées. Elles concernent les remboursements sur rémunérations dans le cadre d'une mise à disposition de personnels, les recettes liées à l'activité du laboratoire d'analyse, les loyers, les redevances pour occupation du domaine public ou les contributions en cas de dégradation notamment. La hausse de ce poste est induite par la refacturation en 2026, au budget annexe restauration scolaire vers le budget général, des frais de personnel pour la part de la masse salariale des agents d'entretien et de restauration correspondant à leur activité de restauration.

Les **recouvrements d'aides sociales** sont estimés à **11 476 510 €** pour 2026 dont **4 000 000 €** pour les indus RSA transmis au Département.

Les **produits financiers** sont estimés en diminution de - 23,6 % au montant de **488 025 €** et correspondent essentiellement aux recettes attendues sur les opérations de couverture de taux d'intérêts.

Les **produits exceptionnels** sont ouverts à **378 737 € au BP 2026** et correspondent à des mouvements techniques d'annulation de mandats émis sur exercices antérieurs.

IV - L'EQUILIBRE GLOBAL ET LE NIVEAU DE VOTE

En mouvements réels, la différence entre les recettes et les dépenses de fonctionnement, se traduit par un excédent de **79 307 933,34 €**, niveau inférieur à celui du BP 2025.

Compte tenu des inscriptions pour ordre, retraçant comptablement cette épargne et son affectation, le projet de budget que je soumetts à votre approbation s'équilibre de la façon suivante :

Projet de BP 2026		DEPENSES	RECETTES
Investissement			
	Mouvements réels	735 881 892,45	656 573 959,11
	Mouvements d'ordre	254 411 670,66	333 719 604,00
Sous-total Investissement		990 293 563,11	990 293 563,11
Fonctionnement			
	Mouvements réels	1 397 793 150,24	1 477 101 083,58
	Mouvements d'ordre	164 841 604,00	85 533 670,66
Sous-total Fonctionnement		1 562 634 754,24	1 562 634 754,24
TOTAL GENERAL		2 552 928 317,35	2 552 928 317,35

Par ailleurs, je vous invite à fixer au chapitre budgétaire le niveau de vote des crédits, tant pour la section d'investissement, que pour la section de fonctionnement, sans spécialisation d'article.

Vous trouverez en annexes 1 et 2 au projet de délibération les ouvertures d'autorisations de programmes et d'autorisations d'engagement. Je vous rappelle que les opérations qui les composent font l'objet de délibérations annexées aux différents rapports particuliers présentés par ailleurs.

Je vous propose également d'approuver les états complets des enveloppes de subventions proposées au BP en annexe 3 au projet de délibération.

SAISIR_LE_TEXTE_ICI

Je vous remercie de bien vouloir vous prononcer sur ce dossier et, si vous en êtes d'accord, d'adopter le projet de délibération joint au présent rapport.

Jean-François PARIGI
Le Président du Conseil départemental
de Seine-et-Marne

DÉPARTEMENT DE SEINE-ET-MARNE

CONSEIL DEPARTEMENTAL

Séance du mardi 14 avril 2026

DÉLIBÉRATION N° CD-2026/04/14-7/01

Commission n° 7 - Finances, Ressources Humaines et Administration générale
Rapporteur(s) : LUCZAK Daisy

Commission n° 1 - Aménagement du Territoire, Tourisme, Routes, Politiques contractuelles et Agriculture
Rapporteur(s) : LAVENKA Olivier

Commission n° 2 - Education et Culture
Rapporteur(s) : VANDERBISE Xavier

Commission n° 3 - Jeunesse et Sports
Rapporteur(s) : LACROIX Sarah

Commission n° 4 - Solidarités
Rapporteur(s) : COZIC Bernard

Commission n° 5 - Environnement
Rapporteur(s) : RUCHETON Béatrice

Commission n° 6 - Transports et Mobilités
Rapporteur(s) : RABASTE Brice

OBJET : Budget primitif pour l'exercice 2026 (Budget principal et budgets annexes)
Budget général

Le projet de budget primitif 2026 soumis à l'Assemblée départementale s'équilibre en dépenses et en recettes (en mouvements réels et hors opérations équilibrées de gestion de dette qui s'élèvent à 350 M€) à 1 783 675 043 €, en augmentation de 4,4 % par rapport au BP 2025.

En dépenses de fonctionnement (1 397 793 150 €), les dépenses de gestion s'élèvent à 1 374 443 150 € et augmentent de + 3,4 % par rapport à celles du BP 2025. Les frais financiers sont ouverts pour 23 350 000 € (+ 23,7 % par rapport à ceux du BP 2025). Enfin les prélèvements sur fiscalité pour alimenter des fonds de péréquation entre les Départements s'élèvent à 21 M€, en augmentation de 20,5 % par rapport à ceux estimés au BP 2025. S'y ajoute en 2026 le DILICO pour 13 M€.

En dépenses d'investissement (385 881 892 €), les dépenses d'équipement sont ouvertes pour 306 881 892 € (+ 10 % par rapport au BP 2025) et les dépenses financières (dette en capital et subventions en annuités) mobilisent 79 000 000 € de crédits (- 4,2 % par rapport au BP 2025).

Accusé de réception en préfecture
077-227700010-20260414-BP2026-BG-BF
Date de télétransmission : 21/04/2026
Date de réception préfecture : 21/04/2026

Les recettes qui équilibrent ces dépenses s'élèvent à 1 477 101 084 € en fonctionnement, en augmentation de 2,9 % par rapport à celles du BP 2025. Les recettes définitives d'investissement sont de 64 128 842 € (+ 10,1 % par rapport à celles du BP 2025) et l'emprunt d'équilibre s'élève à ce stade à 242 445 117 € en augmentation de 12,4 % par rapport à l'emprunt qui figurait au BP 2025.

LE CONSEIL DEPARTEMENTAL,

VU l'article L.2121-29 du Code Général des Collectivités Territoriales,

VU l'article L.5217-10-6 du CGCT, « dans une limite fixée à l'occasion du vote du Budget et ne pouvant dépasser 7.5% des dépenses réelles de chacune des sections, l'assemblée délibérante peut déléguer la possibilité de procéder à des mouvements de crédits lors de sa plus proche séance,

VU la loi n°2015-9941 du 7 août 2015 portant nouvelle organisation territoriale de la République (NOTRe), et notamment son article 106,

VU l'article 242 de la loi n° 2018-1317 du 28 décembre 2018 de finances pour 2019 et arrêté interministériel du ministre de la cohésion des territoires et des relations avec les collectivités territoriales et du ministre de l'action et des comptes publics du 20 décembre 2018 relatif à l'instruction budgétaire et comptable M57 applicable aux collectivités territoriales uniques,

VU l'arrêté NOR : INTB1632673A du 21 décembre 2016 relatif à l'instruction budgétaire et comptable M57 applicable aux collectivités territoriales, aux métropoles et à leurs établissements publics administratifs,

VU la délibération du Conseil départementale n°7/01 du 21 décembre 2023, relative à la mise en œuvre de la nomenclature budgétaire et comptable M57 à compter du 1^{er} janvier 2024

VU la délibération du Conseil départementale n°7/01 A du 18 décembre 2025, relative à l'ouverture de crédits par anticipation du Budget Primitif 2026

VU l'avis des Commissions précitées,

VU le rapport du Président du Conseil départemental,

Après en avoir délibéré,

DÉCIDE

Article 1 : d'adopter le budget primitif du Département de Seine-et-Marne pour l'exercice 2026. Les crédits admis à ce budget primitif sont arrêtés et votés par chapitre budgétaire par nature, et sans spécialisation d'article, conformément au tableau ci-après (mouvements réels et mouvements d'ordre)

SECTION DE FONCTIONNEMENT			
chap.	Intitulé	Dépenses	Recettes
011	Charges à caractère général	100 238 234,26	
012	Charges de personnel et frais assimilés	243 923 789,00	
013	Atténuations de charges	0,00	1 674 300,00
014	Atténuations de produits	34 523 871,76	
016	APA	100 826 080,00	39 985 110,00
017	RSA / Régularisations de RMI	231 716 903,27	5 500 000,00
023	Virement à la section d'investissement	18 158 004,00	
042	Opérations d'ordre de transfert entre sections	146 895 000,00	85 533 670,66
65	Autres charges de gestion courante	659 430 689,95	
6586	Frais de fonctionnement des groupes d'élus	789 400,00	
66	Charges financières	23 350 000,00	
67	Charges spécifiques	3 175 782,00	
70	Produits des services, du domaine et ventes	0,00	11 839 031,50
73	Impôts et taxes	0,00	652 435 188,00
731	Fiscalité locale	0,00	576 718 928,00
74	Dotations et participations	0,00	177 275 096,00
75	Autres produits de gestion courante	0,00	11 209 777,58
76	Produits financiers	0,00	488 025,07
77	Produits spécifiques		368 627,43
78	Reprises sur amortissements, dépréciations et		0,00
	Somme :	1 563 027 754,24	1 563 027 754,24

SECTION D'INVESTISSEMENT			
chap.	Intitulé	Dépenses	Recettes
021	Virement de la section de fonctionnement	0,00	18 158 004,00
024	Produits des cessions d'immobilisations	0,00	97 000,00
040	Opérations d'ordre de transfert entre sections	85 533 670,66	146 895 000,00
041	Opérations patrimoniales	172 978 000,00	172 978 000,00
10	Dotations, fonds divers et réserves	0,00	35 365 000,00
13	Subventions d'investissement	0,00	28 651 630,02
16	Emprunts et dettes assimilées	429 000 000,00	592 233 716,94
20	Immobilisations incorporelles	23 455 818,46	0,00
204	Subventions d'équipement versées	59 836 453,95	0,00
21	Immobilisations corporelles	15 701 725,43	0,00
23	Immobilisations en cours	207 237 507,69	2 000,00
26	Participations et créances rattachées à des participations	0,00	0,00
27	Autres immobilisations financières	62 000,00	13 212,15
45	Opérations pour comptes de tiers	588 386,92	0,00
	Somme :	994 393 563,11	994 393 563,11

Article 2 : d'approuver l'ouverture des autorisations de programme telles que figurant dans l'**annexe 1** de la présente délibération.

Article 3 : d'approuver l'ouverture des autorisations d'engagement telles que figurant dans l'**annexe 2** de la présente délibération.

Article 4 : de créer les enveloppes prévisionnelles de subventions de fonctionnement au montant indiqué dans l'**annexe 3** de la présente délibération.

Article 5 : de prendre acte du tableau des provisions en **annexe 4**.

Article 6 : de prendre acte de la présentation synthétique du BP 2026 présentée en **annexe 5**.

Article 7 : D'autoriser le Président à procéder, sur le Budget général et le budget annexe Restauration scolaire, à des mouvements de crédits de chapitre à chapitre, à l'exclusion des crédits relatifs aux dépenses de personnel, et ce, dans la limite de 7,5 % des dépenses réelles de chacune des sections.

Article 8 : D'autoriser le Président à faire voter un montant d'AP ou AE pour dépenses imprévues ne pouvant pas excéder 2% des dépenses réelles de chaque section et inclus dans le plafond des 7,5% relatif aux virements entre chapitre.

Article 9 : de créer l'enveloppe de subvention 2026 suivante :

Enveloppe de subvention	CP 2026
Subvention FS2I	10 000,00

Article 10 : d'accorder au SYMPAV Paris-Villaroche une participation de 283 350 € pour les dépenses de fonctionnement au titre de 2026, imputée sur l'action « Soutien au développement local/Divers Partenariats », opération « Participation aux organismes d'études et d'aménagement du territoire - DF 2026 ».

Adopté à la majorité

Ont voté POUR : 36

Mme Nathalie BEAULNES-SERENI

Mme Majdoline BOURGEGAIS – EL ABIDI

M. Thierry CERRI

M. Jean-Marc CHANUSSOT

M. Bernard COZIC

Mme Sophie DELOISY

M. Stéphane DEVAUCHELLE

M. Yann DUBOSC

Mme Bouchra FENZAR-RIZKI

Mme Isoline GARREAU

M. Laurent GAUTIER

Mme Anne GBIORCZYK

M. Pascal GOUHOURY

M. Michel JOZON

M. Denis JULLEMIER

Mme Sarah LACROIX

M. Olivier LAVENKA

Mme Nolwenn LE BOUTER

Mme Daisy LUCZAK

Mme Mireille MUNCH

Mme Céline NETTHAVONGS

M. Jean-François PARIGI

Mme Véronique PASQUIER

M. Vincent PAUL-PETIT

M. Ugo PEZZETTA

M. Brice RABASTE

M. Christian ROBACHE

Mme Béatrice RUCHETON

M. Patrick SEPTIERS

Mme Sandrine SOSINSKI

Mme Claudine THOMAS

M. Xavier VANDERBISE

Mme Véronique VEAU

Mme Emma ABREU a donné pouvoir à Mme GARREAU Isoline

Mme Cindy MOUSSI-LE GUILLOU a donné pouvoir à M. PEZZETTA Ugo

M. Jean-Louis THIERIOT a donné pouvoir à M. PARIGI Jean-François

Ont voté CONTRE : 10

M. Eric BAREILLE

M. Smaïl DJEBARA

Mme Julie GOBERT

M. Anthony GRATACOS

M. Jean LAVIOLETTE

Mme Marie-Line PICHERY

Mme Sara SHORT-FERJULE

M. Mathieu VISKOVIC

Mme Nathalie MOINE a donné pouvoir à M. GRATACOS Anthony

Mme Virginie THOBOR a donné pouvoir à M. VISKOVIC Mathieu

Se sont ABSTENUS : 0

N'ont pas pris part au débat et au vote : 0

Etaient ABSENTS: 0

A handwritten signature in black ink, consisting of a stylized 'J' and 'P' followed by a horizontal line and a small flourish.

Jean-François PARIGI
Le Président du Conseil départemental
de Seine-et-Marne

Récapitulatif par mission du montant cumulé des Autorisations de Programme actives et des crédits de paiement afférents (investissement)

BP 2026

Mission	Politique	Domaine	Action - Autorisations de programme	Montant des AP actives votées	Ouverture du BP 2026	Montant des AP actives après vote du BP	CP antérieurs à 2025	CP 2025 votés après dernière DM	CP 2026	CP ultérieurs	
1 - Mission aménagement et développement du territoire	Développement territorial	Agriculture	Agriculture	6 951 143	200 000	7 151 143	1 755 941	4 300 000	720 202	375 000	
			Somme Domaine: Agriculture	6 951 143	200 000	7 151 143	1 755 941	4 300 000	720 202	375 000	
		Aménagements routiers et liaisons douces	Liaisons douces	Liaisons douces	26 774 126	4 750 000	31 524 126	14 434 454	4 936 330	4 356 000	7 797 373
				Somme Domaine: Aménagements routiers et liaisons douces	26 774 126	4 750 000	31 524 126	14 434 454	4 936 330	4 356 000	7 797 373
		Développement local	Contrat Intercommunal de Développement	Contrat Intercommunal de Développement	60 544 065	11 000 000	71 544 065	16 828 436	10 026 381	7 076 585	37 612 663
				Contrats communaux	32 438 323	3 500 000	35 938 323	13 129 020	6 241 810	3 370 664	13 196 829
				Contrats intercommunaux	709 307	143 000	852 307	261 347	167 447	176 454	247 058
				Développement du réseau	7 000 000	0	7 000 000	2 145 301	0	1 757 234	3 097 465
				Fonds Aménagement Communal	61 437 521	8 307 000	69 744 521	20 790 405	9 660 508	9 501 899	29 791 709
				Fonds d'aménagement	4 887 860	550 000	5 437 860	2 017 776	853 893	1 184 334	1 381 858
	Fonds d'Equipement Rural			25 701 079	4 000 000	29 701 079	14 813 590	3 530 093	3 339 879	8 017 516	
	Soutien au développement local - divers partenariats			261 618	0	261 618	88 533	0	173 085	0	
	Somme Domaine: Développement local	192 979 773	27 500 000	220 479 773	70 074 408	30 480 133	26 580 134	93 345 098			
	Promotion du territoire	Attractivité du territoire	Attractivité du territoire	6 405 400	0	6 405 400	3 517 942	545 589	1 111 145	1 376 400	
			Somme Domaine: Promotion du territoire	6 405 400	0	6 405 400	3 517 942	545 589	1 111 145	1 376 400	
Somme Politique: Développement territorial				233 110 441	32 450 000	265 560 441	89 782 746	40 262 052	32 767 480	102 893 871	
Protection de l'environnement	Eau	Assainissement	Assainissement	43 366 783	3 055 000	46 421 783	27 032 107	5 098 682	5 337 557	8 958 148	
			Cours d'eau	2 103 031	1 050 000	3 153 031	524 558	235 052	936 152	1 457 269	
			Eau potable	35 278 398	1 960 000	37 238 398	27 088 011	3 326 297	2 791 046	4 035 102	
			Laboratoire dép. d'analyses - non assujetti	151 609	435 000	586 609	96 478	55 131	435 000	522	
	Somme Domaine: Eau				80 899 822	6 500 000	87 399 822	54 741 155	8 715 162	9 499 755	14 451 042
	Environnement	Aménagement foncier	Aménagement foncier	1 393 445	163 000	1 556 445	341 637	153 522	433 419	659 795	
			Environnement et développement durable	163 130	40 000	203 130	48 476	15 000	139 654	2 352	
			Espaces naturels sensibles - autres	2 628 575	390 000	3 018 575	1 564 086	345 207	523 840	585 441	
			Espaces naturels sensibles - Département	5 618 152	1 210 000	6 828 152	2 473 126	827 340	941 427	2 860 521	
	Somme Domaine: Environnement				9 803 303	1 803 000	11 606 303	4 427 325	1 341 069	2 038 340	4 108 109
Somme Politique: Protection de l'environnement				90 703 124	8 303 000	99 006 124	59 168 479	10 056 231	11 538 095	18 559 150	
Routes départementales	Aménagement du réseau routier	Acquisitions foncières.	Acquisitions foncières.	19 889 539	500 000	20 389 539	10 878 786	126 741	318 000	9 067 546	
			Améliorer les liaisons entre les pôles	128 611 000	10 310 000	138 921 000	27 995 971	4 058 982	16 140 121	90 726 311	
			Aménagements pour la sécurité routière	42 242 317	0	42 242 317	39 104 936	2 275 333	0	862 049	
			Conservation Sécurité et Innovation du réseau routier	425 889 187	65 150 000	491 039 187	317 721 456	54 888 390	64 082 513	54 396 715	
			Somme Politique: Aménagement du réseau routier				648 631 043	125 160 000	773 791 043	387 848 155	181 267 074

Accusé de réception en préfecture
077-227700010-20260414-BP2026-BG-BF
Date de télétransmission : 21/04/2026
Date de réception préfecture : 21/04/2026

Mission	Politique	Domaine	Action - Autorisations de programme	Montant des AP actives votées	Ouverture du BP 2026	Montant des AP actives après vote du BP	CP antérieurs à 2025	CP 2025 votés après dernière DM	CP 2026	CP ultérieurs	
			Etudes voirie.	8 228 000	1 000 000	9 228 000	4 739 415	1 239 708	1 111 229	2 160 590	
			Favoriser le développement économique et local	135 385 318	6 710 000	142 095 318	71 245 923	8 226 583	3 365 105	59 431 418	
			Paysage et environnement - Aménagement	2 240 000	500 000	2 740 000	969 669	18 265	709 000	1 043 731	
			Raccorder les pôles.	41 550 000	0	41 550 000	40 602 199	130 526	30 000	787 337	
		Somme Domaine: Aménagement du réseau routier			804 035 361	84 170 000	888 205 361	513 258 356	70 964 528	85 755 967	218 475 697
		Entretien et exploitation du réseau routier	Aménagement extérieur des ARD	3 850 000	650 000	4 500 000	2 635 424	487 888	660 000	716 687	
			Moyens du parc départemental	10 660 000	3 630 000	14 290 000	5 928 640	3 760 371	3 830 000	771 081	
			Signalisation	10 500 000	1 500 000	12 000 000	5 924 929	1 390 051	1 575 000	3 110 402	
		Somme Domaine: Entretien et exploitation du réseau routier			25 010 000	5 780 000	30 790 000	14 488 993	5 638 310	6 065 000	4 598 170
		Somme Politique: Routes départementales			829 045 361	89 950 000	918 995 361	527 747 349	76 602 838	91 820 967	223 073 867
	Sécurité	Sécurité des biens et des personnes	Incendie et secours	9 439 313	4 830 000	14 269 313	4 686 118	4 734 000	4 849 195	14 384	
			Sécurité	7 902 718	1 525 000	9 427 718	2 135 349	1 952 673	1 365 045	3 976 840	
		Somme Domaine: Sécurité des biens et des personnes			17 342 031	6 355 000	23 697 031	6 821 467	6 686 673	6 214 240	3 991 224
		Somme Politique: Sécurité			17 342 031	6 355 000	23 697 031	6 821 467	6 686 673	6 214 240	3 991 224
Transports	Transports publics	Infrastructures de transport	148 359 076	52 796 760	201 155 836	43 281 701	22 842 764	27 893 077	107 821 495		
		Plan de déplacement urbain.	12 042 344	391 000	12 433 344	5 369 997	1 072 363	2 104 320	3 963 195		
		Points d'arrêt	5 141 306	0	5 141 306	1 563 255	693 070	472 000	2 429 210		
	Somme Domaine: Transports publics			165 542 726	53 187 760	218 730 486	50 214 953	24 608 197	30 469 397	114 213 900	
	Somme Politique: Transports			165 542 726	53 187 760	218 730 486	50 214 953	24 608 197	30 469 397	114 213 900	
Somme Mission: 1 - Mission aménagement et développement du territoire				1 335 743 683	190 245 760	1 525 989 443	733 734 994	158 215 991	172 810 179	462 732 013	
2 - Mission développement socio-éducatif, culturel et sportif	Culture et patrimoine	Archives	Développement des publics des Archives et valorisation des collections	336 823	56 895	393 718	163 662	90 793	70 193	85 752	
		Somme Domaine: Archives			336 823	56 895	393 718	163 662	90 793	70 193	85 752
	Développement culturel	Actions culturelles.	958 052	110 000	1 068 052	641 343	99 005	225 629	115 075		
		Enseignement artistique et pratiques amateurs	279 974	80 000	359 974	116 640	82 512	60 822	100 000		
	Somme Domaine: Développement culturel			1 238 026	190 000	1 428 026	757 983	181 517	286 451	215 075	
	Développement de la lecture publique	Autres - développement de la lecture publique	25 000	5 000	30 000	6 700	18 300	5 000	2 778		
		Développement de l'offre documentaire	160 000	90 000	250 000	84 760	45 240	120 000	1 245		
		Développement du réseau - Médiathèque	466 001	40 000	506 001	66 504	335 549	50 000	75 155		
	Somme Domaine: Développement de la lecture publique			651 001	135 000	786 001	157 965	399 089	175 000	79 178	
	Musées	Développement et valorisation des collections - musées	3 942 763	114 000	4 056 763	362 038	2 211 690	406 358	1 126 894		
Somme Domaine: Musées			3 942 763	114 000	4 056 763	362 038	2 211 690	406 358	1 126 894		
Patrimoine	Antiquités et objets d'art	352 558	60 000	412 558	156 790	31 379	113 381	112 124			
	Archéologie - recherche et valorisation	50 000	0	50 000	2 900	20 819	26 281	15 000			
	Développement des publics du château de Blandy-les-Tours	1 949 556	0	1 949 556	738 903	131 889	421 947	702 679			

Mission	Politique	Domaine	Action - Autorisations de programme	Montant des AP actives votées	Ouverture du BP 2026	Montant des AP actives après vote du BP	CP antérieurs à 2025	CP 2025 votés après dernière DM	CP 2026	CP ultérieurs	
			Patrimoine monumental	8 912 593	1 140 000	10 052 593	3 938 573	1 095 710	1 189 540	3 843 023	
			Valorisation du patrimoine	625 851	80 000	705 851	29 541	52 385	146 166	512 681	
		Somme Domaine: Patrimoine			11 890 558	1 280 000	13 170 558	4 866 707	1 332 181	1 897 315	5 185 507
		Somme Politique: Culture et patrimoine			18 059 170	1 775 895	19 835 065	6 308 354	4 215 270	2 835 318	6 692 406
	Education formation	Bâtiments des collèges	Acquisitions de terrains et bâtiments scolaires		10 001	10 000	20 001	1	10 000	10 000	10 000
			Constructions extensions réhabilitations		592 959 796	30 750 000	623 709 796	365 975 260	64 645 690	52 636 277	140 452 577
			Entretien et grosses réparations		340 316 270	48 516 000	388 832 270	197 370 342	28 639 779	42 282 872	120 539 277
		Somme Domaine: Bâtiments des collèges			933 286 067	79 276 000	1 012 562 067	563 345 603	93 295 468	94 929 149	261 001 854
		Enseignement supérieur et recherche	Enseignement supérieur et recherche.		3 000 000	1 500 000	4 500 000	2 200 000	0	100 000	2 200 000
			Somme Domaine: Enseignement supérieur et recherche			3 000 000	1 500 000	4 500 000	2 200 000	0	100 000
		Vie des collèges	Equipement et matériel TICE		31 462 361	4 000 000	35 462 361	22 779 673	3 841 550	4 849 977	3 993 733
			Matériel et mobilier des collèges		7 557 718	1 570 000	9 127 718	5 660 727	1 866 991	1 238 750	362 432
			Participation au budget des collèges privés		2 110 000	400 000	2 510 000	1 124 000	380 000	606 000	400 000
			Participations au budget des EPLE		1 870 735	0	1 870 735	116 196	320 969	280 000	1 162 446
	Restauration scolaire		4 668 185	0	4 668 185	3 236 082	1 432 103	0	244		
	Somme Domaine: Vie des collèges			47 668 998	5 970 000	53 638 998	32 916 677	7 841 613	6 974 727	5 918 854	
	Somme Politique: Education formation			983 955 065	86 746 000	1 070 701 065	598 462 280	101 137 081	102 003 876	269 120 708	
	Jeunesse, sports et loisirs	Activités sportives	Equipements sportifs		8 353 043	125 000	8 478 043	7 100 876	449 488	413 278	724 865
			Somme Domaine: Activités sportives			8 353 043	125 000	8 478 043	7 100 876	449 488	413 278
		Somme Politique: Jeunesse, sports et loisirs			8 353 043	125 000	8 478 043	7 100 876	449 488	413 278	724 865
Somme Mission: 2 - Mission développement socio-éducatif, culturel et sportif				1 010 367 278	88 646 895	1 099 014 173	611 871 510	105 801 839	105 252 472	276 537 980	
3 - Mission solidarité	Habitat	Développement et amélioration de l'offre de logement	Développement et amélioration de l'offre du parc privé	915 434	225 000	1 140 434	615 827	249 607	222 000	79 098	
			Développement et amélioration de l'offre du parc social	162 000	10 000	172 000	162 000	0	0	10 000	
		Somme Domaine: Développement et amélioration de l'offre de logement			1 077 434	235 000	1 312 434	777 827	249 607	222 000	89 098
		Insertion par le logement	Actions d'insertion par le logement		0	0	0	0	0	0	0
	Somme Domaine: Insertion par le logement			0	0	0	0	0	0		
	Somme Politique: Habitat			1 077 434	235 000	1 312 434	777 827	249 607	222 000	89 098	
	Personnes âgées	Hébergement des personnes âgées	Frais liés à l'hébergement en établissement des personnes âgées		7 467 500	1 680 000	9 147 500	4 077 500	1 310 000	1 220 000	2 567 844
			Somme Domaine: Hébergement des personnes âgées			7 467 500	1 680 000	9 147 500	4 077 500	1 310 000	1 220 000
	Somme Politique: Personnes âgées			7 467 500	1 680 000	9 147 500	4 077 500	1 310 000	1 220 000	2 567 844	
	Personnes handicapées	Hébergement des personnes handicapées	Frais liés à l'hébergement en établissement des personnes handicapées		1 583 000	326 000	1 909 000	438 750	463 750	452 000	587 300
Somme Domaine: Hébergement des personnes handicapées			1 583 000	326 000	1 909 000	438 750	463 750	452 000	587 300		
Somme Politique: Personnes handicapées			1 583 000	326 000	1 909 000	438 750	463 750	452 000	587 300		
Santé publique	Santé publique	Démographie médicale		267 000	80 000	347 000	92 000	175 000	80 000	126 570	

Mission	Politique	Domaine	Action - Autorisations de programme	Montant des AP actives votées	Ouverture du BP 2026	Montant des AP actives après vote du BP	CP antérieurs à 2025	CP 2025 votés après dernière DM	CP 2026	CP ultérieurs	
		Somme Domaine: Santé publique		267 000	80 000	347 000	92 000	175 000	80 000	126 570	
		Somme Politique: Santé publique		267 000	80 000	347 000	92 000	175 000	80 000	126 570	
		Somme Mission: 3 - Mission solidarité		10 394 934	2 321 000	12 715 934	5 386 077	2 198 357	1 974 000	3 370 812	
4 - Mission fonctionnelle	Conduite des politiques départementales	Communication	Communication.	33 218	13 000	46 218	17 894	13 218	13 000	2 625	
			Développement des services et usages	380 000	0	380 000	380 000	0	0	0	
		Somme Domaine: Communication		413 218	13 000	426 218	397 894	13 218	13 000	2 625	
		Somme Politique: Conduite des politiques départementales		413 218	13 000	426 218	397 894	13 218	13 000	2 625	
	Direction et animation de l'action départementale	Finances	Autres opérations financières	1 001 703	1 000 000	2 001 703	1 703	2 000	0	1 998 000	
			Dépenses/Recettes d'investissement.	19 945 540	0	19 945 540	19 945 540	0			
		Somme Domaine: Finances		20 947 243	1 000 000	21 947 243	19 947 243	2 000	0	1 998 000	
		Somme Politique: Direction et animation de l'action départementale		20 947 243	1 000 000	21 947 243	19 947 243	2 000	0	1 998 000	
Moyens généraux	Bâtiments départementaux		Culture et patrimoine - construction	1 615 308	0	1 615 308	515 308	0	225 000	875 000	
			Culture et patrimoine - entretien et grosses réparations	5 544 471	614 130	6 158 601	3 144 104	331 269	732 092	1 951 136	
			Services départementaux - construction	43 897 043	2 110 000	46 007 043	1 232 014	1 842 603	6 828 153	36 104 272	
			Services départementaux - entretien et grosses réparations	34 614 039	4 751 000	39 365 039	15 183 421	3 030 927	5 395 343	15 755 348	
			Solidarité - construction	20 642 741	1 150 000	21 792 741	9 701 944	3 960 394	1 513 578	6 616 825	
			Solidarité - entretien et grosses réparations	15 585 110	2 791 474	18 376 584	8 090 440	1 733 340	2 435 389	6 117 415	
			Voirie - construction	9 611 002	1 000 000	10 611 002	5 554 305	1 708 263	389 692	2 958 742	
			Voirie - entretien et grosses réparations	7 738 151	1 216 710	8 954 861	3 789 916	846 253	1 186 294	3 132 398	
			Somme Domaine: Bâtiments départementaux		139 247 864	13 633 314	152 881 178	47 211 452	13 453 049	18 705 541	73 511 136
	Etude et prévention du risque		Assurances et sinistres	209 245	22 000	231 245	157 891	51 354	22 000	22 237	
			Somme Domaine: Etude et prévention du risque		209 245	22 000	231 245	157 891	51 354	22 000	22 237
	Gestion du patrimoine immobilier		Services départementaux - acquisitions et cessions	2 973 000	0	2 973 000	233 290	0	10 000	2 729 710	
			Somme Domaine: Gestion du patrimoine immobilier		2 973 000	0	2 973 000	233 290	0	10 000	2 729 710
	Logistique		Gestion de la flotte des véhicules	6 547 808	87 000	6 634 808	4 416 340	843 468	1 375 000	1 313	
			Matériel et mobilier	3 530 091	173 800	3 703 891	2 325 380	794 710	583 800	6 952	
			Somme Domaine: Logistique		10 077 899	260 800	10 338 699	6 741 720	1 638 179	1 958 800	8 265
	Système d'information		Etudes et solutions logicielles	15 235 053	2 332 320	17 567 373	11 865 946	1 578 653	1 494 700	2 689 832	
			Infrastructures	15 917 572	3 898 700	19 816 272	10 770 151	3 249 377	2 897 200	2 909 990	
			Matériels et logiciels clients	9 508 921	1 374 000	10 882 921	7 641 887	1 592 484	1 644 000	23 073	
			Somme Domaine: Système d'information		40 661 546	7 605 020	48 266 566	30 277 983	6 420 513	6 035 900	5 622 894
		Somme Politique: Moyens généraux		193 169 554	21 521 134	214 690 688	84 622 336	21 563 095	26 732 241	81 894 242	
Ressources humaines	Santé, actions sociales, relations sociales	Santé	311 567	100 000	411 567	231 067	80 500	100 000	43 150		
		Somme Domaine: Santé, actions sociales, relations sociales		311 567	100 000	411 567	231 067	80 500	100 000	43 150	

Mission	Politique	Domaine	Action - Autorisations de programme	Montant des AP actives votées	Ouverture du BP 2026	Montant des AP actives après vote du BP	CP antérieurs à 2025	CP 2025 votés après dernière DM	CP 2026	CP ultérieurs
		Somme Politique: Ressources humaines		311 567	100 000	411 567	231 067	80 500	100 000	43 150
		Somme Mission: 4 - Mission fonctionnelle		214 841 582	22 634 134	237 475 716	105 198 540	21 658 813	26 845 241	83 938 016
			TOTAL GENERAL:	2 571 347 477	303 847 789	2 875 195 266	1 456 191 121	287 875 000	306 881 892	826 578 821

Récapitulatif par mission du montant cumulé des Autorisations de Programme actives et des crédits de paiement afférents (investissement)

BP 2026

AP 2002

Mission	Politique	Domaine	Action - Autorisations de programme	Montant des AP actives votées	Ouverture du BP 2026	Montant des AP actives après vote du BP	CP antérieurs à 2025	CP 2025 votés après dernière DM	CP 2026	CP ultérieurs
1 - Mission aménagement et développement du territoire	Routes départementales	Aménagement du réseau routier	Raccorder les pôles.	32 300 000	0	32 300 000	32 278 708	14 311	0	7 044
			Somme Politique: Routes départementales	32 300 000	0	32 300 000	32 278 708	14 311	0	7 044
	Somme Mission: 1 - Mission aménagement et développement du territoire			32 300 000	0	32 300 000	32 278 708	14 311	0	7 044
2 - Mission développement socio-éducatif, culturel et sportif	Education formation	Bâtiments des collèges	Constructions extensions réhabilitations	1 947 382	0	1 947 382	1 920 195	0	0	27 187
			Somme Politique: Education formation	1 947 382	0	1 947 382	1 920 195	0	0	27 187
	Somme Mission: 2 - Mission développement socio-éducatif, culturel et sportif			1 947 382	0	1 947 382	1 920 195	0	0	27 187
Total général sur AP 2002				34 247 382	0	34 247 382	34 198 903	14 311	0	34 231

AP 2003

Mission	Politique	Domaine	Action - Autorisations de programme	Montant des AP actives votées	Ouverture du BP 2026	Montant des AP actives après vote du BP	CP antérieurs à 2025	CP 2025 votés après dernière DM	CP 2026	CP ultérieurs
1 - Mission aménagement et développement du territoire	Routes départementales	Aménagement du réseau routier	Favoriser le développement économique et local	8 180 000	0	8 180 000	8 149 159	0	0	30 841
			Somme Politique: Routes départementales	8 180 000	0	8 180 000	8 149 159	0	0	30 841
	Somme Mission: 1 - Mission aménagement et développement du territoire			8 180 000	0	8 180 000	8 149 159	0	0	30 841
Total général sur AP 2003				8 180 000	0	8 180 000	8 149 159	0	0	30 841

AP 2005

Mission	Politique	Domaine	Action - Autorisations de programme	Montant des AP actives votées	Ouverture du BP 2026	Montant des AP actives après vote du BP	CP antérieurs à 2025	CP 2025 votés après dernière DM	CP 2026	CP ultérieurs
2 - Mission développement socio-éducatif, culturel et sportif	Education formation	Bâtiments des collèges	Constructions extensions réhabilitations	25 183 251	0	25 183 251	25 182 552	697	0	1
			Somme Politique: Education formation	25 183 251	0	25 183 251	25 182 552	697	0	1
	Somme Mission: 2 - Mission développement socio-éducatif, culturel et sportif			25 183 251	0	25 183 251	25 182 552	697	0	1
Total général sur AP 2005				25 183 251	0	25 183 251	25 182 552	697	0	1

AP 2006

Mission	Politique	Domaine	Action - Autorisations de programme	Montant des AP actives votées	Ouverture du BP 2026	Montant des AP actives après vote du BP	CP antérieurs à 2025	CP 2025 votés après dernière DM	CP 2026	CP ultérieurs
1 - Mission aménagement et	Routes départementales	Aménagement du réseau routier	Améliorer les liaisons entre les pôles	12 000 000	0	12 000 000	11 912 236	8 726	60 000	19 038

Mission	Politique	Domaine	Action - Autorisations de programme	Montant des AP actives votées	Ouverture du BP 2026	Montant des AP actives après vote du BP	CP antérieurs à 2025	CP 2025 votés après dernière DM	CP 2026	CP ultérieurs
développement du territoire			Somme Politique: Routes départementales	12 000 000	0	12 000 000	11 912 236	8 726	60 000	19 038
			Somme Mission: 1 - Mission aménagement et développement du territoire	12 000 000	0	12 000 000	11 912 236	8 726	60 000	19 038
			Total général sur AP 2006	12 000 000	0	12 000 000	11 912 236	8 726	60 000	19 038

AP 2007

Mission	Politique	Domaine	Action - Autorisations de programme	Montant des AP actives votées	Ouverture du BP 2026	Montant des AP actives après vote du BP	CP antérieurs à 2025	CP 2025 votés après dernière DM	CP 2026	CP ultérieurs
1 - Mission aménagement et développement du territoire	Routes départementales	Aménagement du réseau routier	Favoriser le développement économique et local	18 100 000	0	18 100 000	16 242 431	45 958	16 000	1 798 425
			Somme Politique: Routes départementales	18 100 000	0	18 100 000	16 242 431	45 958	16 000	1 798 425
			Somme Mission: 1 - Mission aménagement et développement du territoire	18 100 000	0	18 100 000	16 242 431	45 958	16 000	1 798 425
2 - Mission développement socio-éducatif, culturel et sportif	Education formation	Bâtiments des collèges	Constructions extensions réhabilitations	654 041	0	654 041	624 041	0	1 608	28 392
			Somme Politique: Education formation	654 041	0	654 041	624 041	0	1 608	28 392
			Somme Mission: 2 - Mission développement socio-éducatif, culturel et sportif	654 041	0	654 041	624 041	0	1 608	28 392
			Total général sur AP 2007	18 754 041	0	18 754 041	16 866 472	45 958	17 608	1 826 817

AP 2008

Mission	Politique	Domaine	Action - Autorisations de programme	Montant des AP actives votées	Ouverture du BP 2026	Montant des AP actives après vote du BP	CP antérieurs à 2025	CP 2025 votés après dernière DM	CP 2026	CP ultérieurs
1 - Mission aménagement et développement du territoire	Routes départementales	Aménagement du réseau routier	Favoriser le développement économique et local	8 200 000	0	8 200 000	6 605 426	216 538	843 217	535 072
			Somme Politique: Routes départementales	8 200 000	0	8 200 000	6 605 426	216 538	843 217	535 072
			Somme Mission: 1 - Mission aménagement et développement du territoire	8 200 000	0	8 200 000	6 605 426	216 538	843 217	535 072
2 - Mission développement socio-éducatif, culturel et sportif	Education formation	Bâtiments des collèges	Constructions extensions réhabilitations	7 118 641	0	7 118 641	7 019 012	3 523	0	96 106
			Somme Politique: Education formation	7 118 641	0	7 118 641	7 019 012	3 523	0	96 106
			Somme Mission: 2 - Mission développement socio-éducatif, culturel et sportif	7 118 641	0	7 118 641	7 019 012	3 523	0	96 106
			Total général sur AP 2008	15 318 641	0	15 318 641	13 624 437	220 062	843 217	631 178

AP 2009

Mission	Politique	Domaine	Action - Autorisations de programme	Montant des AP actives votées	Ouverture du BP 2026	Montant des AP actives après vote du BP	CP antérieurs à 2025	CP 2025 votés après dernière DM	CP 2026	CP ultérieurs
1 - Mission aménagement et développement du territoire	Routes départementales	Aménagement du réseau routier	Favoriser le développement économique et local	3 700 000	0	3 700 000	2 543 087	49 300	78 000	1 030 913
			Somme Politique: Routes départementales	3 700 000	0	3 700 000	2 543 087	49 300	78 000	1 030 913
			Somme Mission: 1 - Mission aménagement et développement du territoire	3 700 000	0	3 700 000	2 543 087	49 300	78 000	1 030 913
2 - Mission développement socio-éducatif, culturel et sportif	Education formation	Bâtiments des collèges	Constructions extensions réhabilitations	14 116 542	0	14 116 542	13 876 282	0	66 500	173 760
			Somme Politique: Education formation	14 116 542	0	14 116 542	13 876 282	0	66 500	173 760

Mission	Politique	Domaine	Action - Autorisations de programme	Montant des AP actives votées	Ouverture du BP 2026	Montant des AP actives après vote du BP	CP antérieurs à 2025	CP 2025 votés après dernière DM	CP 2026	CP ultérieurs
			Somme Mission: 2 - Mission développement socio-éducatif, culturel et sportif	14 116 542	0	14 116 542	13 876 282	0	66 500	173 760
			Total général sur AP 2009	17 816 542	0	17 816 542	16 419 370	49 300	144 500	1 204 673

AP 2010

Mission	Politique	Domaine	Action - Autorisations de programme	Montant des AP actives votées	Ouverture du BP 2026	Montant des AP actives après vote du BP	CP antérieurs à 2025	CP 2025 votés après dernière DM	CP 2026	CP ultérieurs
1 - Mission aménagement et développement du territoire	Routes départementales	Aménagement du réseau routier	Favoriser le développement économique et local	4 000 000	0	4 000 000	3 054 257	270	0	945 743
			Somme Politique: Routes départementales	4 000 000	0	4 000 000	3 054 257	270	0	945 743
		Somme Mission: 1 - Mission aménagement et développement du territoire	4 000 000	0	4 000 000	3 054 257	270	0	945 743	
			Total général sur AP 2010	4 000 000	0	4 000 000	3 054 257	270	0	945 743

AP 2011

Mission	Politique	Domaine	Action - Autorisations de programme	Montant des AP actives votées	Ouverture du BP 2026	Montant des AP actives après vote du BP	CP antérieurs à 2025	CP 2025 votés après dernière DM	CP 2026	CP ultérieurs
1 - Mission aménagement et développement du territoire	Routes départementales	Aménagement du réseau routier	Acquisitions foncières.	989 539	0	989 539	987 423	2 116	0	1 462
			Favoriser le développement économique et local	6 200 000	0	6 200 000	0	0	0	6 200 000
		Somme Politique: Routes départementales	7 189 539	0	7 189 539	987 423	2 116	0	6 201 462	
		Somme Mission: 1 - Mission aménagement et développement du territoire	7 189 539	0	7 189 539	987 423	2 116	0	6 201 462	
2 - Mission développement socio-éducatif, culturel et sportif	Education formation	Bâtiments des collèges	Constructions extensions réhabilitations	4 456 184	0	4 456 184	4 000 710	99 189	0	356 284
			Somme Politique: Education formation	4 456 184	0	4 456 184	4 000 710	99 189	0	356 284
		Somme Mission: 2 - Mission développement socio-éducatif, culturel et sportif	4 456 184	0	4 456 184	4 000 710	99 189	0	356 284	
			Total général sur AP 2011	11 645 723	0	11 645 723	4 988 133	101 305	0	6 557 746

AP 2012

Mission	Politique	Domaine	Action - Autorisations de programme	Montant des AP actives votées	Ouverture du BP 2026	Montant des AP actives après vote du BP	CP antérieurs à 2025	CP 2025 votés après dernière DM	CP 2026	CP ultérieurs
1 - Mission aménagement et développement du territoire	Routes départementales	Aménagement du réseau routier	Acquisitions foncières.	500 000	0	500 000	498 363	0	0	1 637
			Somme Politique: Routes départementales	500 000	0	500 000	498 363	0	0	1 637
		Somme Mission: 1 - Mission aménagement et développement du territoire	500 000	0	500 000	498 363	0	0	1 637	
			Total général sur AP 2012	500 000	0	500 000	498 363	0	0	1 637

AP 2013

Mission	Politique	Domaine	Action - Autorisations de programme	Montant des AP actives votées	Ouverture du BP 2026	Montant des AP actives après vote du BP	CP antérieurs à 2025	CP 2025 votés après dernière DM	CP 2026	CP ultérieurs
1 - Mission aménagement et développement du territoire	Routes départementales	Aménagement du réseau routier	Améliorer les liaisons entre les pôles	3 000 000	0	3 000 000	2 999 861	0	46	93
			Aménagements pour la sécurité routière	6 000 000	0	6 000 000	5 999 635	0	0	365
			Favoriser le développement économique et local	7 000 000	0	7 000 000	6 999 074	0	0	926
			Paysage et environnement - Aménagement	130 000	0	130 000	129 334	666	0	666
			Somme Politique: Routes départementales	16 130 000	0	16 130 000	16 127 905	666	46	2 049
Somme Mission: 1 - Mission aménagement et développement du territoire				16 130 000	0	16 130 000	16 127 905	666	46	2 049
2 - Mission développement socio-éducatif, culturel et sportif	Education formation	Bâtiments des collèges	Constructions extensions réhabilitations	749 482	0	749 482	663 571	0	0	85 911
			Somme Politique: Education formation	749 482	0	749 482	663 571	0	0	85 911
			Somme Mission: 2 - Mission développement socio-éducatif, culturel et sportif	749 482	0	749 482	663 571	0	0	85 911
Total général sur AP 2013				16 879 482	0	16 879 482	16 791 476	666	46	87 960

AP 2014

Mission	Politique	Domaine	Action - Autorisations de programme	Montant des AP actives votées	Ouverture du BP 2026	Montant des AP actives après vote du BP	CP antérieurs à 2025	CP 2025 votés après dernière DM	CP 2026	CP ultérieurs
1 - Mission aménagement et développement du territoire	Développement territorial	Aménagements routiers et liaisons douces	Liaisons douces	500 000	0	500 000	497 181	0	2 819	0
			Somme Politique: Développement territorial	500 000	0	500 000	497 181	0	2 819	0
	Routes départementales	Aménagement du réseau routier	Acquisitions foncières.	3 000 000	0	3 000 000	2 918 939	2 208	5 406	73 446
			Aménagements pour la sécurité routière	6 000 000	0	6 000 000	5 978 378	0	0	21 622
			Etudes voirie.	203 000	0	203 000	164 114	0	0	38 886
			Favoriser le développement économique et local	2 500 000	0	2 500 000	1 460 295	0	0	1 039 705
			Paysage et environnement - Aménagement	130 000	0	130 000	113 274	4 155	0	12 571
			Somme Politique: Routes départementales	11 833 000	0	11 833 000	10 635 000	6 363	5 406	1 186 231
	Transports	Transports publics	Infrastructures de transport	4 164 000	0	4 164 000	3 640 716	167 787	355 498	0
			Plan de déplacement urbain.	700 000	0	700 000	699 128	0	872	0
Somme Politique: Transports			4 864 000	0	4 864 000	4 339 844	167 787	356 370	0	
Somme Mission: 1 - Mission aménagement et développement du territoire				17 197 000	0	17 197 000	15 472 024	174 150	364 596	1 186 231
2 - Mission développement socio-éducatif, culturel et sportif	Education formation	Bâtiments des collèges	Constructions extensions réhabilitations	29 795 000	0	29 795 000	28 753 671	7 457	389 521	644 351
			Somme Politique: Education formation	29 795 000	0	29 795 000	28 753 671	7 457	389 521	644 351
			Somme Mission: 2 - Mission développement socio-éducatif, culturel et sportif	29 795 000	0	29 795 000	28 753 671	7 457	389 521	644 351
4 - Mission fonctionnelle	Moyens généraux	Bâtiments départementaux	Services départementaux - entretien et grosses réparations	583 735	0	583 735	583 735	0	0	0
			Somme Politique: Moyens généraux	583 735	0	583 735	583 735	0	0	0
			Somme Mission: 4 - Mission fonctionnelle	583 735	0	583 735	583 735	0	0	0

Mission	Politique	Domaine	Action - Autorisations de programme	Montant des AP actives votées	Ouverture du BP 2026	Montant des AP actives après vote du BP	CP antérieurs à 2025	CP 2025 votés après dernière DM	CP 2026	CP ultérieurs
			Total général sur AP 2014	47 575 735	0	47 575 735	44 809 430	181 607	754 117	1 830 582

AP 2015

Mission	Politique	Domaine	Action - Autorisations de programme	Montant des AP actives votées	Ouverture du BP 2026	Montant des AP actives après vote du BP	CP antérieurs à 2025	CP 2025 votés après dernière DM	CP 2026	CP ultérieurs	
1 - Mission aménagement et développement du territoire	Développement territorial	Aménagements routiers et liaisons douces	Liaisons douces	500 000	0	500 000	498 751	0	0	1 249	
			Somme Politique: Développement territorial	500 000	0	500 000	498 751	0	0	1 249	
	Protection de l'environnement	Eau	Eau potable		3 562 136	0	3 562 136	3 541 486	16 915	3 735	0
				Somme Politique: Protection de l'environnement	3 562 136	0	3 562 136	3 541 486	16 915	3 735	0
	Routes départementales	Aménagement du réseau routier		Acquisitions foncières.	2 000 000	0	2 000 000	1 925 401	0	0	74 599
				Aménagements pour la sécurité routière	6 000 000	0	6 000 000	5 991 539	0	0	8 461
				Somme Politique: Routes départementales	8 000 000	0	8 000 000	7 916 940	0	0	83 061
	Transports	Transports publics		Infrastructures de transport	27 649 896	0	27 649 896	22 741 251	2 094 330	1 888 944	947 679
				Plan de déplacement urbain.	700 000	0	700 000	510 445	37 510	30 166	121 879
				Somme Politique: Transports	28 349 896	0	28 349 896	23 251 696	2 131 840	1 919 110	1 069 558
Somme Mission: 1 - Mission aménagement et développement du territoire				40 412 032	0	40 412 032	35 208 872	2 148 755	1 922 845	1 153 868	
2 - Mission développement socio-éducatif, culturel et sportif	Education formation	Bâtiments des collèges	Constructions extensions réhabilitations	31 585 000	0	31 585 000	29 440 535	418 842	410 064	1 315 559	
			Vie des collèges	Equipement et matériel TICE	11 836 575	0	11 836 575	11 535 391	114 807	50 000	136 376
			Somme Politique: Education formation	43 421 575	0	43 421 575	40 975 927	533 649	460 064	1 451 935	
Somme Mission: 2 - Mission développement socio-éducatif, culturel et sportif				43 421 575	0	43 421 575	40 975 927	533 649	460 064	1 451 935	
4 - Mission fonctionnelle	Moyens généraux	Bâtiments départementaux	Culture et patrimoine - entretien et grosses réparations	1 094 706	0	1 094 706	1 094 706	0	0	0	
			Services départementaux - entretien et grosses réparations	657 437	0	657 437	539 709	70 672	47 056	0	
			Somme Politique: Moyens généraux	1 752 143	0	1 752 143	1 634 415	70 672	47 056	0	
			Somme Mission: 4 - Mission fonctionnelle				1 752 143	0	1 752 143	1 634 415	70 672
Total général sur AP 2015				85 585 750	0	85 585 750	77 819 214	2 753 076	2 429 965	2 605 803	

AP 2016

Mission	Politique	Domaine	Action - Autorisations de programme	Montant des AP actives votées	Ouverture du BP 2026	Montant des AP actives après vote du BP	CP antérieurs à 2025	CP 2025 votés après dernière DM	CP 2026	CP ultérieurs
1 - Mission aménagement et développement du territoire	Développement territorial	Aménagements routiers et liaisons douces	Liaisons douces	500 000	0	500 000	498 662	30	897	441
			Somme Politique: Développement territorial	500 000	0	500 000	498 662	30	897	441
	Routes départementales	Aménagement du réseau routier	Acquisitions foncières.	500 000	0	500 000	183 901	0	166 000	150 099
			Aménagements pour la sécurité routière	6 000 000	0	6 000 000	5 943 925	38 091	0	17 985
			Etudes voirie.	100 000	0	100 000	99 600	0	400	0

Mission	Politique	Domaine	Action - Autorisations de programme	Montant des AP actives votées	Ouverture du BP 2026	Montant des AP actives après vote du BP	CP antérieurs à 2025	CP 2025 votés après dernière DM	CP 2026	CP ultérieurs
			Favoriser le développement économique et local	8 000 000	0	8 000 000	7 233 625	721 879	0	44 496
			Somme Politique: Routes départementales	14 600 000	0	14 600 000	13 461 051	759 969	166 400	212 580
	Transports	Transports publics	Plan de déplacement urbain.	700 000	0	700 000	677 945	0	22 055	0
			Points d'arrêt	1 200 000	0	1 200 000	784 616	141 605	171 648	102 131
			Somme Politique: Transports	1 900 000	0	1 900 000	1 462 562	141 605	193 703	102 131
			Somme Mission: 1 - Mission aménagement et développement du territoire	17 000 000	0	17 000 000	15 422 274	901 604	361 000	315 151
2 - Mission développement socio-éducatif, culturel et sportif	Education formation	Bâtiments des collèges	Constructions extensions réhabilitations	27 100 000	0	27 100 000	23 726 452	3 056 429	159 989	157 130
			Entretien et grosses réparations	4 505 530	0	4 505 530	4 505 530	0	0	0
			Somme Politique: Education formation	31 605 530	0	31 605 530	28 231 982	3 056 429	159 989	157 130
			Somme Mission: 2 - Mission développement socio-éducatif, culturel et sportif	31 605 530	0	31 605 530	28 231 982	3 056 429	159 989	157 130
4 - Mission fonctionnelle	Moyens généraux	Bâtiments départementaux	Services départementaux - entretien et grosses réparations	8 900 609	0	8 900 609	4 355 414	828 855	612 386	3 103 955
				Somme Politique: Moyens généraux	8 900 609	0	8 900 609	4 355 414	828 855	612 386
				Somme Mission: 4 - Mission fonctionnelle	8 900 609	0	8 900 609	4 355 414	828 855	612 386
			Total général sur AP 2016	57 506 140	0	57 506 140	48 009 671	4 786 888	1 133 374	3 576 237

AP 2017

Mission	Politique	Domaine	Action - Autorisations de programme	Montant des AP actives votées	Ouverture du BP 2026	Montant des AP actives après vote du BP	CP antérieurs à 2025	CP 2025 votés après dernière DM	CP 2026	CP ultérieurs
1 - Mission aménagement et développement du territoire	Développement territorial	Aménagements routiers et liaisons douces	Liaisons douces	500 000	0	500 000	474 388	2 511	0	23 101
				Somme Politique: Développement territorial	500 000	0	500 000	474 388	2 511	0
	Protection de l'environnement	Eau	Assainissement	2 523 857	0	2 523 857	2 523 857	0	0	0
			Eau potable	4 271 874	0	4 271 874	4 246 070	25 804	0	0
				Somme Politique: Protection de l'environnement	6 795 731	0	6 795 731	6 769 927	25 804	0
	Routes départementales	Aménagement du réseau routier	Acquisitions foncières.	500 000	0	500 000	500 000	0	0	0
			Améliorer les liaisons entre les pôles	12 000 000	0	12 000 000	11 464 025	501 147	30 689	4 139
			Aménagements pour la sécurité routière	5 000 000	0	5 000 000	4 762 997	50 064	0	186 939
			Conservation Sécurité et Innovation du réseau routier	2 700 000	0	2 700 000	2 699 767	0	233	0
			Etudes voirie.	200 000	0	200 000	198 229	570	171	1 195
Favoriser le développement économique et local			1 575 000	0	1 575 000	1 536 053	2 520	2 490	33 937	
			Somme Politique: Routes départementales	21 975 000	0	21 975 000	21 161 071	554 301	33 583	226 210
Transports	Transports publics	Plan de déplacement urbain.	700 000	0	700 000	599 246	14 949	6 130	79 675	
			Somme Politique: Transports	700 000	0	700 000	599 246	14 949	6 130	79 675
			Somme Mission: 1 - Mission aménagement et développement du territoire	29 970 730	0	29 970 730	29 004 632	597 564	39 713	328 986
2 - Mission développement socio-éducatif, culturel et sportif	Education formation	Bâtiments des collèges	Constructions extensions réhabilitations	54 155 226	0	54 155 226	50 281 629	2 692 417	780 175	401 005
			Entretien et grosses réparations	26 809 786	0	26 809 786	26 612 969	196 817	0	0

Mission	Politique	Domaine	Action - Autorisations de programme	Montant des AP actives votées	Ouverture du BP 2026	Montant des AP actives après vote du BP	CP antérieurs à 2025	CP 2025 votés après dernière DM	CP 2026	CP ultérieurs
			Somme Politique: Education formation	80 965 012	0	80 965 012	76 894 597	2 889 234	780 175	401 005
			Somme Mission: 2 - Mission développement socio-éducatif, culturel et sportif	80 965 012	0	80 965 012	76 894 597	2 889 234	780 175	401 005
3 - Mission solidarité	Habitat	Développement et amélioration de l'offre de logement	Développement et amélioration de l'offre du parc privé	284 864	0	284 864	284 864	0	0	0
			Somme Politique: Habitat	284 864	0	284 864	284 864	0	0	0
	Personnes âgées	Hébergement des personnes âgées	Frais liés à l'hébergement en établissement des personnes âgées	1 350 000	0	1 350 000	1 300 000	40 000	10 000	0
			Somme Politique: Personnes âgées	1 350 000	0	1 350 000	1 300 000	40 000	10 000	0
			Somme Mission: 3 - Mission solidarité	1 634 864	0	1 634 864	1 584 864	40 000	10 000	0
4 - Mission fonctionnelle	Moyens généraux	Bâtiments départementaux	Services départementaux - entretien et grosses réparations	902 178	0	902 178	628 987	69 131	42 549	161 511
			Solidarité - entretien et grosses réparations	346 000	0	346 000	329 433	7 842	8 725	0
		Système d'information	Etudes et solutions logicielles	5 326 399	0	5 326 399	5 326 399	0	0	0
			Somme Politique: Moyens généraux	6 574 577	0	6 574 577	6 284 818	76 973	51 274	161 511
				Somme Mission: 4 - Mission fonctionnelle	6 574 577	0	6 574 577	6 284 818	76 973	51 274
			Total général sur AP 2017	119 145 183	0	119 145 183	113 768 912	3 603 772	881 162	891 503

AP 2018

Mission	Politique	Domaine	Action - Autorisations de programme	Montant des AP actives votées	Ouverture du BP 2026	Montant des AP actives après vote du BP	CP antérieurs à 2025	CP 2025 votés après dernière DM	CP 2026	CP ultérieurs
1 - Mission aménagement et développement du territoire	Développement territorial	Aménagements routiers et liaisons douces	Liaisons douces	500 000	0	500 000	112 731	31 756	325 409	30 104
			Développement local	Contrat Intercommunal de Développement	1 701 287	0	1 701 287	930 567	89 280	0
			Somme Politique: Développement territorial	2 201 287	0	2 201 287	1 043 299	121 036	325 409	711 544
	Protection de l'environnement	Eau	Assainissement	4 896 339	0	4 896 339	4 867 829	11 766	12 429	4 315
			Eau potable	2 013 847	0	2 013 847	1 451 689	300 628	261 531	0
		Environnement	Espaces naturels sensibles - autres	163 968	0	163 968	155 842	0	8 126	0
			Somme Politique: Protection de l'environnement	7 074 154	0	7 074 154	6 475 360	312 394	282 086	4 315
	Routes départementales	Aménagement du réseau routier	Acquisitions foncières.	400 000	0	400 000	338 511	36 687	7 606	17 197
			Aménagements pour la sécurité routière	4 000 000	0	4 000 000	2 403 831	1 312 111	0	284 060
			Conservation Sécurité et Innovation du réseau routier	34 500 000	0	34 500 000	33 999 824	0	500 176	0
			Etudes voirie.	500 000	0	500 000	273 053	7 774	60 000	159 173
			Favoriser le développement économique et local	1 200 000	0	1 200 000	217 618	0	0	982 382
			Somme Politique: Routes départementales	40 600 000	0	40 600 000	37 232 836	1 356 572	567 782	1 442 812
	Transports	Transports publics	Infrastructures de transport	2 192 556	0	2 192 556	1 963 394	127 873	101 289	24 537
Plan de déplacement urbain.			860 000	0	860 000	814 657	2	45 341	2	
Somme Politique: Transports		3 052 556	0	3 052 556	2 778 051	127 875	146 630	24 538		
			Somme Mission: 1 - Mission aménagement et développement du territoire	52 927 998	0	52 927 998	47 529 546	1 917 877	1 321 907	2 183 209
2 - Mission développement	Culture et patrimoine	Patrimoine	Patrimoine monumental	735 317	0	735 317	735 317	0	0	0

Mission	Politique	Domaine	Action - Autorisations de programme	Montant des AP actives votées	Ouverture du BP 2026	Montant des AP actives après vote du BP	CP antérieurs à 2025	CP 2025 votés après dernière DM	CP 2026	CP ultérieurs
socio-éducatif, culturel et sportif	Education formation	Bâtiments des collèges	Constructions extensions réhabilitations	59 209 489	0	59 209 489	49 204 157	8 414 844	83 511	1 506 976
			Entretien et grosses réparations	23 603 007	0	23 603 007	22 727 247	622 490	14 451	238 818
			Somme Politique: Culture et patrimoine	735 317	0	735 317	735 317	0	0	0
		Somme Politique: Education formation	82 812 496	0	82 812 496	71 931 404	9 037 334	97 963	1 745 795	
Somme Mission: 2 - Mission développement socio-éducatif, culturel et sportif				83 547 813	0	83 547 813	72 666 722	9 037 334	97 963	1 745 795
3 - Mission solidarité	Personnes âgées	Hébergement des personnes âgées	Frais liés à l'hébergement en établissement des personnes âgées	2 145 000	0	2 145 000	2 095 000	50 000	0	0
			Somme Politique: Personnes âgées	2 145 000	0	2 145 000	2 095 000	50 000	0	0
		Somme Mission: 3 - Mission solidarité	2 145 000	0	2 145 000	2 095 000	50 000	0	0	
4 - Mission fonctionnelle	Moyens généraux	Bâtiments départementaux	Services départementaux - entretien et grosses réparations	646 542	0	646 542	646 542	0	0	0
			Solidarité - entretien et grosses réparations	681 575	0	681 575	681 575	0	0	0
			Somme Politique: Moyens généraux	1 328 117	0	1 328 117	1 328 117	0	0	0
		Somme Mission: 4 - Mission fonctionnelle	1 328 117	0	1 328 117	1 328 117	0	0	0	
Total général sur AP 2018				139 948 928	0	139 948 928	123 619 384	11 005 211	1 419 870	3 929 004

AP 2019

Mission	Politique	Domaine	Action - Autorisations de programme	Montant des AP actives votées	Ouverture du BP 2026	Montant des AP actives après vote du BP	CP antérieurs à 2025	CP 2025 votés après dernière DM	CP 2026	CP ultérieurs
1 - Mission aménagement et développement du territoire	Développement territorial	Agriculture	Agriculture	396 895	0	396 895	280 330	0	116 565	0
			Aménagements routiers et liaisons douces	Liaisons douces	1 250 000	0	1 250 000	708 188	0	100 000
		Développement local	Contrat Intercommunal de Développement	5 537 017	0	5 537 017	4 524 877	145 822	652 769	213 549
			Contrats communaux	3 122 994	0	3 122 994	2 989 794	87 840	45 360	0
			Fonds d'aménagement	1 359 860	0	1 359 860	1 119 956	53 312	179 157	7 435
		Promotion du territoire	Attractivité du territoire	908 211	0	908 211	729 595	63 932	0	115 874
		Somme Politique: Développement territorial	12 574 977	0	12 574 977	10 352 741	350 906	1 093 851	778 669	
	Protection de l'environnement	Eau	Assainissement	4 079 798	0	4 079 798	4 012 002	25 143	26 329	16 324
			Cours d'eau	165 496	0	165 496	151 429	0	14 067	0
			Eau potable	3 045 680	0	3 045 680	3 032 098	9 703	3 879	0
		Environnement	Aménagement foncier	202 912	0	202 912	63 383	50 000	56 662	33 474
			Environnement et développement durable	44 610	0	44 610	44 610	0	0	0
			Espaces naturels sensibles - autres	353 785	0	353 785	334 766	14 035	4 984	0
	Somme Politique: Protection de l'environnement	7 892 280	0	7 892 280	7 638 288	98 881	105 921	49 798		
Routes départementales	Aménagement du réseau	Acquisitions foncières.	500 000	0	500 000	306 186	23 231	27 120	143 535	
		Aménagements pour la sécurité routière	4 142 317	0	4 142 317	3 586 978	518 027	0	37 313	
		Conservation Sécurité et Innovation du réseau routier	36 499 252	0	36 499 252	36 498 046	0	1 206	0	

Mission	Politique	Domaine	Action - Autorisations de programme	Montant des AP actives votées	Ouverture du BP 2026	Montant des AP actives après vote du BP	CP antérieurs à 2025	CP 2025 votés après dernière DM	CP 2026	CP ultérieurs	
	routier		Etudes voirie.	400 000	0	400 000	398 780	0	0	1 220	
			Favoriser le développement économique et local	16 816 655	0	16 816 655	2 456 236	533 333	274 908	13 552 177	
			Paysage et environnement - Aménagement	90 000	0	90 000	82 523	0	0	7 477	
			Somme Politique: Routes départementales	58 448 224	0	58 448 224	43 328 749	1 074 591	303 234	13 741 721	
	Transports	Transports publics	Infrastructures de transport	2 521 083	0	2 521 083	1 516 756	446 525	557 803	240 330	
			Plan de déplacement urbain.	844 455	0	844 455	844 455	0	0	0	
			Points d'arrêt	41 306	0	41 306	41 306	0	0	0	
			Somme Politique: Transports	3 406 844	0	3 406 844	2 402 517	446 525	557 803	240 330	
	Somme Mission: 1 - Mission aménagement et développement du territoire				82 322 325	0	82 322 325	63 722 294	1 970 903	2 060 808	14 810 519
	2 - Mission développement socio-éducatif, culturel et sportif	Culture et patrimoine	Patrimoine	Antiquités et objets d'art	59 817	0	59 817	28 054	2 000	29 763	1 117
Développement des publics du château de Blandy-les-Tours				500 000	0	500 000	166 941	11 555	82 000	239 504	
Patrimoine monumental				562 238	0	562 238	562 219	0	0	19	
Somme Politique: Culture et patrimoine				1 122 055	0	1 122 055	757 214	13 555	111 763	240 640	
Education formation		Bâtiments des collèges	Constructions extensions réhabilitations	56 288 058	0	56 288 058	25 394 055	11 092 101	10 532 312	9 269 590	
			Entretien et grosses réparations	23 564 740	0	23 564 740	21 199 157	1 796 571	224 225	344 787	
			Somme Politique: Education formation	79 852 798	0	79 852 798	46 593 212	12 888 672	10 756 537	9 614 377	
Jeunesse, sports et loisirs		Activités sportives	Equipements sportifs	2 984 756	0	2 984 756	2 984 756	0	0	0	
			Somme Politique: Jeunesse, sports et loisirs	2 984 756	0	2 984 756	2 984 756	0	0	0	
Somme Mission: 2 - Mission développement socio-éducatif, culturel et sportif				83 959 609	0	83 959 609	50 335 182	12 902 227	10 868 300	9 855 017	
3 - Mission solidarité	Personnes handicapées	Hébergement des personnes handicapées	Frais liés à l'hébergement en établissement des personnes handicapées	675 000	0	675 000	371 250	303 750			
			Somme Politique: Personnes handicapées	675 000	0	675 000	371 250	303 750			
			Somme Mission: 3 - Mission solidarité				675 000	0	675 000	371 250	303 750
4 - Mission fonctionnelle	Moyens généraux	Bâtiments départementaux	Culture et patrimoine - entretien et grosses réparations	238 122	0	238 122	237 574	549	0	0	
			Services départementaux - entretien et grosses réparations	3 212 331	0	3 212 331	2 779 412	19 651	100 000	313 268	
			Solidarité - construction	250 000	0	250 000	47 929	18 205	80 000	103 866	
			Solidarité - entretien et grosses réparations	1 305 686	0	1 305 686	1 213 390	5 990	25 000	61 306	
			Voirie - entretien et grosses réparations	1 272 166	0	1 272 166	1 141 784	3 513	8 818	118 052	
			Somme Politique: Moyens généraux	6 278 305	0	6 278 305	5 420 088	47 907	213 818	596 492	
			Somme Mission: 4 - Mission fonctionnelle				6 278 305	0	6 278 305	5 420 088	47 907
Total général sur AP 2019				173 235 240	0	173 235 240	119 848 815	15 224 787	13 142 926	25 262 028	

AP 2020

Mission	Politique	Domaine	Action - Autorisations de programme	Montant des AP actives votées	Ouverture du BP 2026	Montant des AP actives après vote du BP	CP antérieurs à 2025	CP 2025 votés après dernière DM	CP 2026	CP ultérieurs
1 - Mission aménagement et	Développement territorial	Agriculture	Agriculture	1 354 248	0	1 354 248	1 354 248	0	0	0

Mission	Politique	Domaine	Action - Autorisations de programme	Montant des AP actives votées	Ouverture du BP 2026	Montant des AP actives après vote du BP	CP antérieurs à 2025	CP 2025 votés après dernière DM	CP 2026	CP ultérieurs		
développement du territoire	Aménagements routiers et liaisons douces	Liaisons douces	Liaisons douces	1 485 000	0	1 485 000	993 984	11 700	36 985	442 331		
			Développement local	Contrat Intercommunal de Développement	5 761 638	0	5 761 638	4 843 909	738 590	179 139	0	
				Contrats communaux	3 671 182	0	3 671 182	3 607 704	63 479	0	0	
				Fonds Aménagement Communal	2 059 519	0	2 059 519	1 805 891	253 628	0	0	
				Fonds d'Equipement Rural	4 822 708	0	4 822 708	4 822 708	0	0	0	
				Promotion du territoire	Attractivité du territoire	971 022	0	971 022	530 081	81 974	270 946	88 021
	Somme Politique: Développement territorial			20 125 317	0	20 125 317	17 958 525	1 149 371	487 070	530 352		
	Protection de l'environnement	Eau	Assainissement	Assainissement	5 135 437	0	5 135 437	4 482 974	106 886	461 968	83 609	
				Cours d'eau	Cours d'eau	220 633	0	220 633	140 804	24 838	54 992	0
					Eau potable	3 789 031	0	3 789 031	3 770 265	15 380	3 387	0
		Environnement	Aménagement foncier	Aménagement foncier	233 639	0	233 639	233 639	0	0	0	
				Espaces naturels sensibles - autres	93 273	0	93 273	85 273	0	8 000	0	
				Espaces naturels sensibles - Département	841 459	0	841 459	774 488	2 813	9 390	57 581	
	Somme Politique: Protection de l'environnement			10 313 471	0	10 313 471	9 487 441	149 917	537 736	141 190		
	Routes départementales	Aménagement du réseau routier	Acquisitions foncières.	Acquisitions foncières.	500 000	0	500 000	441 370	0	58 631	0	
				Améliorer les liaisons entre les pôles	Améliorer les liaisons entre les pôles	17 000 000	0	17 000 000	817 199	2 791 040	5 067 665	8 324 096
					Aménagements pour la sécurité routière	5 100 000	0	5 100 000	4 437 654	357 041	0	305 305
				Conservation Sécurité et Innovation du réseau routier	47 400 000	0	47 400 000	47 248 229	3 488	96 406	51 877	
				Etudes voirie.	2 025 000	0	2 025 000	751 111	29 921	100 000	1 144 023	
				Favoriser le développement économique et local	19 777 000	0	19 777 000	8 466 245	4 642 817	544 441	6 259 011	
				Paysage et environnement - Aménagement	90 000	0	90 000	44 709	10 477	0	34 814	
		Entretien et exploitation du réseau routier	Aménagement extérieur des ARD	400 000	0	400 000	385 666	0	14 334	0		
	Somme Politique: Routes départementales			92 292 000	0	92 292 000	62 592 182	7 834 785	5 881 476	16 119 126		
Transports	Transports publics	Infrastructures de transport	Infrastructures de transport	278 357	0	278 357	64 038	162 125	52 194	1		
			Plan de déplacement urbain.	598 000	0	598 000	350 472	112 117	3 622	149 789		
	Somme Politique: Transports			876 357	0	876 357	414 511	274 242	55 816	149 790		
Somme Mission: 1 - Mission aménagement et développement du territoire				123 607 145	0	123 607 145	90 452 659	9 408 314	6 962 098	16 940 458		
2 - Mission développement socio-éducatif, culturel et sportif	Culture et patrimoine	Développement culturel	Enseignement artistique et pratiques amateurs	80 000	0	80 000	80 000	0	0	0		
			Musées	Développement et valorisation des collections - musées	1 400 000	0	1 400 000	254 277	104 943	144 358	900 628	
				Patrimoine	Patrimoine monumental	950 307	0	950 307	884 365	65 941	0	2 540
	Somme Politique: Culture et patrimoine			2 430 307	0	2 430 307	1 218 642	170 885	144 358	903 168		
	Education formation	Bâtiments des collèges	Constructions extensions réhabilitations	Constructions extensions réhabilitations	72 681 273	0	72 681 273	48 866 156	4 030 695	9 012 242	10 772 180	
				Entretien et grosses réparations	36 945 868	0	36 945 868	32 120 515	2 460 346	1 897 958	467 047	
Enseignement supérieur et recherche		Enseignement supérieur et recherche.	3 000 000	0	3 000 000	2 200 000	0	100 000	700 000			
Somme Politique: Education formation			112 627 141	0	112 627 141	83 186 671	6 491 042	11 010 200	11 939 227			

Mission	Politique	Domaine	Action - Autorisations de programme	Montant des AP actives votées	Ouverture du BP 2026	Montant des AP actives après vote du BP	CP antérieurs à 2025	CP 2025 votés après dernière DM	CP 2026	CP ultérieurs
	Jeunesse, sports et loisirs	Activités sportives	Equipements sportifs	2 154 856	0	2 154 856	2 154 856	0	0	0
			Somme Politique: Jeunesse, sports et loisirs	2 154 856	0	2 154 856	2 154 856	0	0	0
			Somme Mission: 2 - Mission développement socio-éducatif, culturel et sportif	117 212 303	0	117 212 303	86 560 169	6 661 927	11 154 558	12 842 395
3 - Mission solidarité	Habitat	Développement et amélioration de l'offre de logement	Développement et amélioration de l'offre du parc privé	56 637	0	56 637	56 637	0	0	0
			Somme Politique: Habitat	56 637	0	56 637	56 637	0	0	0
			Somme Mission: 3 - Mission solidarité	56 637	0	56 637	56 637	0	0	0
4 - Mission fonctionnelle	Conduite des politiques départementales	Communication	Développement des services et usages	380 000	0	380 000	380 000	0	0	0
			Somme Politique: Conduite des politiques départementales	380 000	0	380 000	380 000	0	0	0
	Moyens généraux		Culture et patrimoine - construction	515 308	0	515 308	515 308	0	0	0
			Culture et patrimoine - entretien et grosses réparations	748 215	0	748 215	631 486	22 145	76	94 508
			Services départementaux - construction	31 741	0	31 741	31 741	0	0	0
		Bâtiments départementaux	Services départementaux - entretien et grosses réparations	1 545 350	0	1 545 350	1 194 856	55 705	62 857	231 932
			Solidarité - construction	13 190 497	0	13 190 497	8 832 500	3 631 150	392 578	334 268
			Solidarité - entretien et grosses réparations	1 405 573	0	1 405 573	1 179 826	35 115	69 850	120 782
			Voirie - entretien et grosses réparations	808 250	0	808 250	659 118	27 740	45 167	76 224
			Somme Politique: Moyens généraux	18 244 933	0	18 244 933	13 044 836	3 771 856	570 527	857 714
			Somme Mission: 4 - Mission fonctionnelle	18 624 933	0	18 624 933	13 424 836	3 771 856	570 527	857 714
			Total général sur AP 2020	259 501 019	0	259 501 019	190 494 301	19 842 096	18 687 183	30 640 568

AP 2021

Mission	Politique	Domaine	Action - Autorisations de programme	Montant des AP actives votées	Ouverture du BP 2026	Montant des AP actives après vote du BP	CP antérieurs à 2025	CP 2025 votés après dernière DM	CP 2026	CP ultérieurs
1 - Mission aménagement et développement du territoire	Développement territorial	Aménagements routiers et liaisons douces	Liaisons douces	3 500 000	0	3 500 000	2 944 540	257 779	185 597	112 084
			Contrat Intercommunal de Développement	2 734 157	0	2 734 157	1 072 683	0	1 661 474	0
			Contrats communaux	2 809 553	0	2 809 553	2 388 019	307 636	113 898	0
			Contrats intercommunaux	138 771	0	138 771	138 771	0	0	0
		Développement local	Fonds Aménagement Communal	12 696 931	0	12 696 931	10 382 085	1 184 825	538 567	591 454
			Fonds d'aménagement	1 000 000	0	1 000 000	300 000	346 021	0	353 979
			Fonds d'Équipement Rural	3 959 917	0	3 959 917	3 848 481	104 552	6 883	0
			Soutien au développement local - divers partenariats	261 618	0	261 618	88 533	0	173 085	0
		Promotion du territoire	Attractivité du territoire	3 077 602	0	3 077 602	1 471 680	204 683	538 709	900 587
			Somme Politique: Développement territorial	30 178 548	0	30 178 548	22 634 792	2 405 495	3 218 213	1 958 104
	Protection de l'environnement	Eau	Assainissement	4 079 613	0	4 079 613	3 599 922	195 684	185 760	98 247
			Eau potable	2 814 103	0	2 814 103	2 217 412	506 481	90 210	0

Mission	Politique	Domaine	Action - Autorisations de programme	Montant des AP actives votées	Ouverture du BP 2026	Montant des AP actives après vote du BP	CP antérieurs à 2025	CP 2025 votés après dernière DM	CP 2026	CP ultérieurs		
	Environnement		Espaces naturels sensibles - autres	451 439	0	451 439	429 588	3 313	18 538	0		
			Espaces naturels sensibles - Département	164 998	0	164 998	160 365	4 633	0	0		
		Somme Politique: Protection de l'environnement			7 510 153	0	7 510 153	6 407 288	710 111	294 508	98 247	
	Routes départementales	Aménagement du réseau routier		Acquisitions foncières.	500 000	0	500 000	500 000	0	0	0	
				Améliorer les liaisons entre les pôles	6 400 000	0	6 400 000	502 232	587 497	5 248 748	61 522	
				Conservation Sécurité et Innovation du réseau routier	58 841 671	0	58 841 671	56 671 248	1 239 140	509 465	425 232	
				Etudes voirie.	400 000	0	400 000	387 263	0	0	12 737	
				Favoriser le développement économique et local	59 615	0	59 615	59 615	0	0		
				Paysage et environnement - Aménagement	500 000	0	500 000	439 159	2 516	42 066	16 258	
				Raccorder les pôles.	8 000 000	0	8 000 000	7 901 985	63 184	0	34 831	
		Entretien et exploitation du réseau routier	Aménagement extérieur des ARD	500 000	0	500 000	498 711	0	646	643		
	Somme Politique: Routes départementales			75 201 286	0	75 201 286	66 960 214	1 892 337	5 800 926	551 223		
	Sécurité	Sécurité des biens et des personnes		Incendie et secours	44 791	0	44 791	44 791	0	0	0	
				Somme Politique: Sécurité			44 791	0	44 791	44 791	0	0
	Transports	Transports publics		Infrastructures de transport	6 839 060	0	6 839 060	239 248	2 952 213	392 634	3 282 558	
				Plan de déplacement urbain.	648 791	0	648 791	591 414	27 041	21 016	9 319	
				Somme Politique: Transports			7 487 851	0	7 487 851	830 662	2 979 255	413 650
	Somme Mission: 1 - Mission aménagement et développement du territoire				120 422 629	0	120 422 629	96 877 747	7 987 198	9 727 297	5 899 451	
	2 - Mission développement socio-éducatif, culturel et sportif	Culture et patrimoine	Archives	Développement des publics des Archives et valorisation des collections	27 718	0	27 718	18 814	0	8 904	0	
				Développement culturel	Actions culturelles.	151 926	0	151 926	129 926	6 000	16 000	6 000
			Enseignement artistique et pratiques amateurs		34 000	0	34 000	34 000	0	0	0	
			Développement de la lecture publique	Patrimoine	Développement du réseau - Médiathèque	5 746	0	5 746	5 746	0	0	0
					Antiquités et objets d'art	45 586	0	45 586	45 586	0	0	0
Patrimoine monumental			917 125	0	917 125	681 537	2 901	107 921	124 766			
Somme Politique: Culture et patrimoine			1 182 100	0	1 182 100	915 609	8 901	132 825	130 766			
Education formation		Bâtiments des collèges		Constructions extensions réhabilitations	33 420 358	0	33 420 358	30 629 276	871 327	240 143	1 679 612	
				Entretien et grosses réparations	41 120 427	0	41 120 427	30 805 683	2 805 752	3 609 777	3 899 214	
		Vie des collèges		Equipement et matériel TICE	1 268 882	0	1 268 882	1 268 882	0	0	0	
				Matériel et mobilier des collèges	1 013 061	0	1 013 061	1 013 061	0	0	0	
		Somme Politique: Education formation			76 822 728	0	76 822 728	63 716 902	3 677 079	3 849 920	5 578 827	
Somme Mission: 2 - Mission développement socio-éducatif, culturel et sportif				78 004 828	0	78 004 828	64 632 510	3 685 980	3 982 745	5 709 593		
3 - Mission solidarité	Habitat	Développement et amélioration de l'offre de logement	Développement et amélioration de l'offre du parc privé	14 779	0	14 779	14 779	0	0	0		
			Somme Politique: Habitat			14 779	0	14 779	14 779	0	0	0
	Personnes âgées	Hébergement des personnes âgées		Frais liés à l'hébergement en établissement des personnes âgées	121 500	0	121 500	121 500	0	0	0	
Somme Politique: Personnes âgées				121 500	0	121 500	121 500	0	0	0		

Mission	Politique	Domaine	Action - Autorisations de programme	Montant des AP actives votées	Ouverture du BP 2026	Montant des AP actives après vote du BP	CP antérieurs à 2025	CP 2025 votés après dernière DM	CP 2026	CP ultérieurs		
Somme Mission: 3 - Mission solidarité				136 279	0	136 279	136 279	0	0	0		
4 - Mission fonctionnelle	Moyens généraux	Bâtiments départementaux	Culture et patrimoine - entretien et grosses réparations	725 271	0	725 271	369 461	1 218	50 879	303 712		
			Services départementaux - construction	40 977 814	0	40 977 814	1 184 904	1 775 706	6 000 000	32 017 204		
			Services départementaux - entretien et grosses réparations	1 786 241	0	1 786 241	1 391 756	4 523	70 001	319 962		
			Solidarité - entretien et grosses réparations	1 061 407	0	1 061 407	818 378	38 290	86 665	118 073		
			Voirie - construction	648 325	0	648 325	607 983	0	0	40 342		
			Voirie - entretien et grosses réparations	1 225 919	0	1 225 919	816 340	80 998	134 443	194 138		
		Logistique	Gestion de la flotte des véhicules	774 610	0	774 610	774 610	0	0	0		
		Système d'information	Etudes et solutions logicielles	1 286 711	0	1 286 711	1 286 711	0	0	0		
			Infrastructures	1 786 539	0	1 786 539	1 671 432	4 913	90 000	20 194		
			Matériels et logiciels clients	1 820 593	0	1 820 593	1 820 593	0	0	0		
		Somme Politique: Moyens généraux				52 093 430	0	52 093 430	10 742 167	1 905 649	6 431 987	33 013 625
		Somme Mission: 4 - Mission fonctionnelle				52 093 430	0	52 093 430	10 742 167	1 905 649	6 431 987	33 013 625
		Total général sur AP 2021				250 657 166	0	250 657 166	172 388 704	13 578 827	20 142 029	44 622 670

AP 2022

Mission	Politique	Domaine	Action - Autorisations de programme	Montant des AP actives votées	Ouverture du BP 2026	Montant des AP actives après vote du BP	CP antérieurs à 2025	CP 2025 votés après dernière DM	CP 2026	CP ultérieurs	
1 - Mission aménagement et développement du territoire	Développement territorial	Agriculture	Agriculture	500 000	0	500 000	121 363	0	378 637	0	
		Aménagements routiers et liaisons douces	Liaisons douces	2 139 125	0	2 139 125	1 785 500	138 539	55 286	159 800	
			Développement local	Contrat Intercommunal de Développement	8 954 073	0	8 954 073	4 805 843	2 369 071	1 710 919	68 240
		Contrats communaux		5 027 033	0	5 027 033	2 577 378	1 678 496	767 718	3 441	
		Contrats intercommunaux		141 536	0	141 536	79 605	61 931	0	0	
		Fonds Aménagement Communal		10 008 329	0	10 008 329	5 273 418	2 375 975	2 358 936	0	
		Fonds d'aménagement		1 200 000	0	1 200 000	417 820	34 560	677 176	70 444	
		Fonds d'Equipement Rural	4 422 354	0	4 422 354	3 865 454	395 862	81 349	79 690		
	Promotion du territoire	Attractivité du territoire	1 448 566	0	1 448 566	786 586	195 000	301 490	271 918		
	Somme Politique: Développement territorial				33 841 016	0	33 841 016	19 712 967	7 249 434	6 331 512	653 533
	Protection de l'environnement	Eau	Assainissement	6 701 855	0	6 701 855	4 505 445	1 199 783	634 690	361 937	
			Cours d'eau	166 902	0	166 902	148 752	434	15 081	2 634	
			Eau potable	6 882 276	0	6 882 276	5 869 684	956 420	56 172	1	
Environnement		Aménagement foncier	236 309	0	236 309	36 309	40 000	160 000	7 123		
		Environnement et développement durable	35 355	0	35 355	3 701	15 000	16 654	2 352		
		Espaces naturels sensibles - autres	437 153	0	437 153	291 619	61 518	76 150	7 866		

Mission	Politique	Domaine	Action - Autorisations de programme	Montant des AP actives votées	Ouverture du BP 2026	Montant des AP actives après vote du BP	CP antérieurs à 2025	CP 2025 votés après dernière DM	CP 2026	CP ultérieurs	
			Espaces naturels sensibles - Département	826 431	0	826 431	518 993	132 581	100 000	152 965	
			Somme Politique: Protection de l'environnement	15 286 281	0	15 286 281	11 374 503	2 405 736	1 058 747	534 877	
	Routes départementales	Aménagement du réseau routier	Acquisitions foncières.	2 500 000	0	2 500 000	1 723 224	3 934	9 864	762 978	
			Améliorer les liaisons entre les pôles	19 000 000	0	19 000 000	169 323	114 507	1 008 717	17 707 453	
			Conservation Sécurité et Innovation du réseau routier	57 000 000	0	57 000 000	51 348 568	2 330 720	2 104 802	1 217 329	
			Etudes voirie.	400 000	0	400 000	358 573	0	0	41 427	
			Favoriser le développement économique et local	12 026 663	0	12 026 663	5 503 145	1 097 931	217 161	5 212 505	
			Paysage et environnement - Aménagement	500 000	0	500 000	160 670	451	338 879	0	
			Raccorder les pôles.	1 250 000	0	1 250 000	421 506	53 031	30 000	745 463	
		Entretien et exploitation du réseau routier	Aménagement extérieur des ARD	500 000	0	500 000	499 527	0	473	0	
			Moyens du parc départemental	80 000	0	80 000	79 614	0	0	386	
			Signalisation	3 500 000	0	3 500 000	3 500 000	0	0	0	
			Somme Politique: Routes départementales	96 756 663	0	96 756 663	63 764 150	3 600 574	3 709 896	25 687 541	
	Sécurité	Sécurité des biens et des personnes	Sécurité	2 275 786	0	2 275 786	1 579 656	331 158	137 987	228 986	
					Somme Politique: Sécurité	2 275 786	0	2 275 786	1 579 656	331 158	137 987
	Transports	Transports publics	Infrastructures de transport	33 337 087	0	33 337 087	11 367 373	6 799 845	1 710 100	13 464 782	
				Plan de déplacement urbain.	500 000	0	500 000	270 469	16 431	213 100	
				Somme Politique: Transports	33 837 087	0	33 837 087	11 637 842	6 816 276	1 923 200	13 464 782
			Somme Mission: 1 - Mission aménagement et développement du territoire	181 996 833	0	181 996 833	108 069 117	20 403 178	13 161 341	40 569 720	
2 - Mission développement socio-éducatif, culturel et sportif	Culture et patrimoine	Archives	Développement des publics des Archives et valorisation des collections	37 604	0	37 604	22 122	150	15 307	175	
			Développement culturel	Actions culturelles.	159 756	0	159 756	152 756	7 000	0	7 000
		Développement de la lecture publique	Développement du réseau - Médiathèque	46 872	0	46 872	26 872	10 000	10 000	700	
			Musées	Développement et valorisation des collections - musées	58 418	0	58 418	12 418	13 000	13 000	33 000
		Patrimoine	Antiquités et objets d'art	49 762	0	49 762	46 148	3 614	0	0	
			Développement des publics du château de Blandy-les-Tours	391 820	0	391 820	383 769	8 051	0	0	
			Patrimoine monumental	1 103 912	0	1 103 912	576 472	226 432	271 384	29 623	
				Somme Politique: Culture et patrimoine	1 848 144	0	1 848 144	1 220 559	268 247	309 691	70 497
	Education formation	Bâtiments des collèges	Constructions extensions réhabilitations	45 594 874	0	45 594 874	19 993 815	17 313 296	2 134 349	6 153 420	
			Entretien et grosses réparations	45 201 545	0	45 201 545	24 242 946	4 433 098	8 165 789	8 359 712	
Vie des collèges		Équipement et matériel TICE	3 486 004	0	3 486 004	3 486 004	0	0	0		
		Matériel et mobilier des collèges	1 185 931	0	1 185 931	1 185 931	0	0	0		
		Participation au budget des collèges privés	1 800 000	0	1 800 000	974 000	300 000	526 000	0		
			Somme Politique: Education formation	97 268 354	0	97 268 354	49 882 696	22 046 395	10 826 138	14 513 132	
Jeunesse, sports et loisirs	Activités sportives	Equipements sportifs	1 596 853	0	1 596 853	1 546 686	50 167	0	0		
			Somme Politique: Jeunesse, sports et loisirs	1 596 853	0	1 596 853	1 546 686	50 167	0	0	

Mission	Politique	Domaine	Action - Autorisations de programme	Montant des AP actives votées	Ouverture du BP 2026	Montant des AP actives après vote du BP	CP antérieurs à 2025	CP 2025 votés après dernière DM	CP 2026	CP ultérieurs		
Somme Mission: 2 - Mission développement socio-éducatif, culturel et sportif				100 713 351	0	100 713 351	52 649 941	22 364 809	11 135 830	14 583 630		
3 - Mission solidarité	Habitat	Développement et amélioration de l'offre de logement	Développement et amélioration de l'offre du parc privé	16 834	0	16 834	8 417	8 417	0	8 417		
			Somme Politique: Habitat	16 834	0	16 834	8 417	8 417	0	8 417		
	Personnes âgées	Hébergement des personnes âgées	Frais liés à l'hébergement en établissement des personnes âgées	435 000	0	435 000	261 000	174 000	0	0		
			Somme Politique: Personnes âgées	435 000	0	435 000	261 000	174 000	0	0		
	Santé publique	Santé publique	Démographie médicale		42 000	0	42 000	42 000	0	0	0	
Somme Politique: Santé publique				42 000	0	42 000	42 000	0	0	0		
Somme Mission: 3 - Mission solidarité				493 834	0	493 834	311 417	182 417	0	8 417		
4 - Mission fonctionnelle	Moyens généraux	Bâtiments départementaux	Culture et patrimoine - entretien et grosses réparations	613 107	0	613 107	383 756	78 911	81 844	68 596		
			Services départementaux - entretien et grosses réparations	5 885 791	0	5 885 791	1 931 057	934 813	966 315	2 053 606		
			Solidarité - construction	3 000 000	0	3 000 000	111 493	240 388	540 000	2 108 118		
			Solidarité - entretien et grosses réparations	1 476 427	0	1 476 427	1 035 180	165 357	81 062	194 828		
			Voirie - construction	5 256 673	0	5 256 673	4 753 587	115 400	38 824	348 861		
			Voirie - entretien et grosses réparations	849 875	0	849 875	525 956	52 363	75 659	195 896		
		Logistique	Gestion de la flotte des véhicules	1 592 039	0	1 592 039	1 592 039	0	0	0		
			Matériel et mobilier	612 684	0	612 684	577 036	35 648	0	2		
		Système d'information	Etudes et solutions logicielles	1 966 059	0	1 966 059	1 957 283	8 776	0	0		
			Infrastructures	1 142 000	0	1 142 000	1 142 000	0	0	0		
			Matériels et logiciels clients	2 908 915	0	2 908 915	2 908 915	0	0	0		
		Somme Politique: Moyens généraux				25 303 569	0	25 303 569	16 918 303	1 631 656	1 783 704	4 969 910
		Somme Mission: 4 - Mission fonctionnelle				25 303 569	0	25 303 569	16 918 303	1 631 656	1 783 704	4 969 910
		Total général sur AP 2022				308 507 587	0	308 507 587	177 948 778	44 582 059	26 080 874	60 131 676

AP 2023

Mission	Politique	Domaine	Action - Autorisations de programme	Montant des AP actives votées	Ouverture du BP 2026	Montant des AP actives après vote du BP	CP antérieurs à 2025	CP 2025 votés après dernière DM	CP 2026	CP ultérieurs
1 - Mission aménagement et développement du territoire	Développement territorial	Aménagements routiers et liaisons douces	Liaisons douces	6 486 235	0	6 486 235	4 849 477	658 341	602 779	375 638
			Contrat Intercommunal de Développement	12 536 321	0	12 536 321	578 326	4 842 848	1 564 152	5 550 995
		Développement local	Contrats communaux	6 992 375	0	6 992 375	1 459 187	2 255 680	775 445	2 502 064
			Contrats intercommunaux	143 000	0	143 000	42 971	78 886	21 143	0
			Développement du réseau	2 000 000	0	2 000 000	1 145 301	0	482 581	372 118
			Fonds Aménagement Communal	12 448 778	0	12 448 778	2 907 976	2 424 962	3 119 754	3 996 086
			Fonds d'aménagement	600 000	0	600 000	180 000	420 000	0	0
			Fonds d'Equipement Rural	3 663 429	0	3 663 429	1 909 381	1 158 063	584 308	11 678

Mission	Politique	Domaine	Action - Autorisations de programme	Montant des AP actives votées	Ouverture du BP 2026	Montant des AP actives après vote du BP	CP antérieurs à 2025	CP 2025 votés après dernière DM	CP 2026	CP ultérieurs	
			Somme Politique: Développement territorial	44 870 139	0	44 870 139	13 072 619	11 838 779	7 150 162	12 808 578	
	Protection de l'environnement	Eau	Assainissement	6 310 729	0	6 310 729	2 936 681	1 544 105	886 641	943 301	
			Cours d'eau	350 000	0	350 000	44 206	42 910	144 043	118 841	
			Eau potable	4 226 452	0	4 226 452	2 868 843	664 505	586 862	106 242	
			Laboratoire dép. d'analyses - non assujetti	31 609	0	31 609	0	31 609	0	371	
		Environnement	Aménagement foncier	5 774	0	5 774	5 774	0	0	0	
			Environnement et développement durable	7 665	0	7 665	165	0	7 500	0	
			Espaces naturels sensibles - autres	298 956	0	298 956	219 017	61 004	17 583	1 352	
			Espaces naturels sensibles - Département	1 212 973	0	1 212 973	614 602	243 546	70 037	299 655	
				Somme Politique: Protection de l'environnement	12 444 158	0	12 444 158	6 689 289	2 587 678	1 712 666	1 469 763
		Routes départementales	Aménagement du réseau routier	Acquisitions foncières.	1 000 000	0	1 000 000	212 685	0	0	787 315
	Améliorer les liaisons entre les pôles			14 500 000	0	14 500 000	88 460	5 448	3 300 042	11 106 050	
	Conservation Sécurité et Innovation du réseau routier			53 615 001	0	53 615 001	47 224 158	910 693	4 522 519	957 631	
	Etudes voirie.			2 000 000	0	2 000 000	1 701 868	255 399	21 863	20 870	
	Favoriser le développement économique et local			10 500 000	0	10 500 000	719 656	876 036	866 783	8 037 525	
	Paysage et environnement - Aménagement			500 000	0	500 000	0	0	157 856	342 144	
	Entretien et exploitation du réseau routier		Aménagement extérieur des ARD	1 200 000	0	1 200 000	1 005 193	164 814	24 562	5 431	
			Moyens du parc départemental	3 220 000	0	3 220 000	3 142 191	47 534	514	29 854	
			Signalisation	2 000 000	0	2 000 000	1 912 062	25 619	0	62 699	
				Somme Politique: Routes départementales	88 535 001	0	88 535 001	56 006 272	2 285 544	8 894 139	21 349 519
	Sécurité	Sécurité des biens et des personnes	Incendie et secours	35 595	0	35 595	31 595	2 367	1 633	735	
			Sécurité	1 628 608	0	1 628 608	546 716	643 947	32 368	405 577	
				Somme Politique: Sécurité	1 664 203	0	1 664 203	578 311	646 314	34 000	406 312
	Transports	Transports publics	Infrastructures de transport	5 227 132	0	5 227 132	1 631 643	2 342 076	985 756	583 504	
			Plan de déplacement urbain.	641 875	0	641 875	11 767	280 374	281 501	68 233	
			Points d'arrêt	3 900 000	0	3 900 000	737 332	551 465	300 352	2 327 079	
				Somme Politique: Transports	9 769 007	0	9 769 007	2 380 742	3 173 914	1 567 610	2 978 817
			Somme Mission: 1 - Mission aménagement et développement du territoire	157 282 507	0	157 282 507	78 727 234	20 532 229	19 358 577	39 012 989	
2 - Mission développement socio-éducatif, culturel et sportif	Culture et patrimoine	Archives	Développement des publics des Archives et valorisation des collections	115 462	0	115 462	92 344	5 535	4 157	13 426	
			Développement culturel	340 000	0	340 000	320 000	20 000	0	0	
		Musées	Enseignement artistique et pratiques amateurs	2 640	0	2 640	2 640	0	0	0	
			Développement et valorisation des collections - musées	68 125	0	68 125	68 125	0	0	0	
		Patrimoine	Antiquités et objets d'art	77 412	0	77 412	35 633	4 176	28 618	8 985	
			Archéologie - recherche et valorisation	50 000	0	50 000	2 900	20 819	26 281	15 000	
			Développement des publics du château de Blandy-les-Tours	550 400	0	550 400	149 410	23 749	184 800	192 441	

Mission	Politique	Domaine	Action - Autorisations de programme	Montant des AP actives votées	Ouverture du BP 2026	Montant des AP actives après vote du BP	CP antérieurs à 2025	CP 2025 votés après dernière DM	CP 2026	CP ultérieurs	
			Patrimoine monumental	1 183 808	0	1 183 808	462 776	193 524	222 004	310 921	
			Valorisation du patrimoine	536 926	0	536 926	29 541	7 385	76 166	427 614	
			Somme Politique: Culture et patrimoine	2 924 774	0	2 924 774	1 163 369	275 189	542 027	968 387	
	Education formation	Bâtiments des collèges	Constructions extensions réhabilitations	69 804 995	0	69 804 995	3 161 877	14 371 437	24 709 871	27 561 811	
			Entretien et grosses réparations	54 442 209	0	54 442 209	22 364 981	4 814 293	6 770 353	20 492 582	
			Somme Politique: Education formation	131 673 607	0	131 673 607	32 878 696	19 260 294	31 480 223	48 054 749	
		Vie des collèges	Equipement et matériel TICE	3 492 426	0	3 492 426	3 492 426	0	0	0	
			Matériel et mobilier des collèges	2 434 299	0	2 434 299	2 359 734	74 565	0	356	
			Restauration scolaire	1 499 677	0	1 499 677	1 499 677	0	0	0	
	Jeunesse, sports et loisirs	Activités sportives	Equipements sportifs	536 578	0	536 578	223 044	185 855	76 354	103 521	
	Somme Politique: Jeunesse, sports et loisirs				536 578	0	536 578	223 044	185 855	76 354	103 521
	Somme Mission: 2 - Mission développement socio-éducatif, culturel et sportif				135 134 958	0	135 134 958	34 265 109	19 721 338	32 098 604	49 126 657
	3 - Mission solidarité	Habitat	Développement et amélioration de l'offre de logement	Développement et amélioration de l'offre du parc privé	149 174	0	149 174	140 375	8 800	0	8 800
				Développement et amélioration de l'offre du parc social	162 000	0	162 000	162 000	0	0	0
Somme Politique: Habitat			311 174	0	311 174	302 375	8 800	0	8 800		
Personnes handicapées		Hébergement des personnes handicapées	Frais liés à l'hébergement en établissement des personnes handicapées	0	0	0	0	0	0	0	
			Somme Politique: Personnes handicapées	0	0	0	0	0	0	0	
Somme Mission: 3 - Mission solidarité				311 174	0	311 174	302 375	8 800	0	8 800	
4 - Mission fonctionnelle	Moyens généraux	Bâtiments départementaux	Culture et patrimoine - entretien et grosses réparations	510 826	0	510 826	196 978	105 430	76 198	132 219	
			Services départementaux - construction	1 987 487	0	1 987 487	15 369	62 480	420 524	1 489 115	
			Services départementaux - entretien et grosses réparations	1 291 422	0	1 291 422	548 735	154 472	114 736	473 479	
			Solidarité - construction	734 346	0	734 346	707 273	24 000	0	3 073	
			Solidarité - entretien et grosses réparations	3 464 696	0	3 464 696	1 725 901	631 582	545 140	562 074	
			Voirie - construction	3 704 913	0	3 704 913	191 643	1 592 864	250 867	1 669 538	
			Voirie - entretien et grosses réparations	1 053 361	0	1 053 361	346 698	304 224	184 454	217 985	
		Etude et prévention du risque	Assurances et sinistres	13 403	0	13 403	12 085	1 318	0	0	
		Logistique	Gestion de la flotte des véhicules	2 013 830	0	2 013 830	1 988 657	25 173	0	173	
			Matériel et mobilier	950 365	0	950 365	929 622	20 744	0	3	
		Système d'information	Etudes et solutions logicielles	2 498 127	0	2 498 127	2 326 075	667	0	171 385	
			Infrastructures	4 606 457	0	4 606 457	4 587 467	0	0	18 991	
			Matériels et logiciels clients	2 023 067	0	2 023 067	2 023 067	0	0	0	
	Somme Politique: Moyens généraux				24 852 300	0	24 852 300	15 599 568	2 922 953	1 591 920	4 738 035
	Ressources humaines	Santé, actions sociales, relations sociales	Santé	104 575	0	104 575	104 575	0	0	0	
			Somme Politique: Ressources humaines	104 575	0	104 575	104 575	0	0	0	
	Somme Mission: 4 - Mission fonctionnelle				24 956 875	0	24 956 875	15 704 143	2 922 953	1 591 920	4 738 035

Mission	Politique	Domaine	Action - Autorisations de programme	Montant des AP actives votées	Ouverture du BP 2026	Montant des AP actives après vote du BP	CP antérieurs à 2025	CP 2025 votés après dernière DM	CP 2026	CP ultérieurs
			Total général sur AP 2023	317 685 514	0	317 685 514	128 998 860	43 185 319	53 049 101	92 886 480

AP 2024

Mission	Politique	Domaine	Action - Autorisations de programme	Montant des AP actives votées	Ouverture du BP 2026	Montant des AP actives après vote du BP	CP antérieurs à 2025	CP 2025 votés après dernière DM	CP 2026	CP ultérieurs
1 - Mission aménagement et développement du territoire	Développement territorial	Agriculture	Agriculture	300 000	0	300 000	0	0	0	300 000
		Aménagements routiers et liaisons douces	Liaisons douces	4 663 765	0	4 663 765	1 071 052	2 185 860	1 171 495	235 358
		Développement local	Contrat Intercommunal de Développement	9 319 571	0	9 319 571	72 230	1 277 742	1 308 132	6 661 466
			Contrats communaux	6 165 186	0	6 165 186	106 939	1 848 679	968 243	3 241 325
			Contrats intercommunaux	143 000	0	143 000	0	26 630	83 811	32 558
			Développement du réseau	3 000 000	0	3 000 000	1 000 000	0	1 274 653	725 347
			Fonds Aménagement Communal	11 244 921	0	11 244 921	421 036	2 549 785	2 297 366	5 976 735
			Fonds d'aménagement	328 000	0	328 000	0	0	328 000	0
		Fonds d'Equipement Rural	4 232 670	0	4 232 670	367 566	1 658 829	1 883 418	322 857	
	Somme Politique: Développement territorial			39 397 113	0	39 397 113	3 038 822	9 547 524	9 315 119	17 495 647
	Protection de l'environnement	Eau	Assainissement	5 504 157	0	5 504 157	103 396	1 976 462	2 090 240	1 338 601
			Cours d'eau	350 000	0	350 000	39 367	104 741	157 969	47 923
			Eau potable	2 969 000	0	2 969 000	90 466	811 463	1 214 636	853 828
			Laboratoire dép. d'analyses - non assujetti	100 000	0	100 000	96 478	3 522	0	0
		Environnement	Aménagement foncier	401 811	0	401 811	2 532	59 279	200 000	161 307
			Environnement et développement durable	55 500	0	55 500	0	0	55 500	
			Espaces naturels sensibles - autres	440 000	0	440 000	47 980	148 485	178 176	65 359
			Espaces naturels sensibles - Département	1 072 291	0	1 072 291	404 678	122 768	0	557 411
		Somme Politique: Protection de l'environnement			10 892 759	0	10 892 759	784 897	3 226 719	3 896 522
	Routes départementales	Aménagement du réseau routier	Acquisitions foncières.	6 500 000	0	6 500 000	342 784	58 566	0	6 098 650
			Améliorer les liaisons entre les pôles	16 831 000	0	16 831 000	42 635	37 939	320 022	16 430 788
			Conservation Sécurité et Innovation du réseau routier	72 580 875	0	72 580 875	42 031 615	18 678 946	5 834 037	6 079 067
			Etudes voirie.	1 000 000	0	1 000 000	406 825	527 512	49 582	16 081
			Favoriser le développement économique et local	5 665 385	0	5 665 385	0	40 000	264 105	5 390 762
			Paysage et environnement - Aménagement	300 000	0	300 000	0	0	70 198	229 802
		Entretien et exploitation du réseau routier	Aménagement extérieur des ARD	600 000	0	600 000	246 328	107 488	216 184	30 000
			Moyens du parc départemental	3 730 000	0	3 730 000	2 706 835	909 367	27 989	85 809
Signalisation			3 000 000	0	3 000 000	512 867	1 282 197	1 175 071	29 865	
Somme Politique: Routes départementales			110 207 260	0	110 207 260	46 289 889	21 642 014	7 957 188	34 390 825	

Mission	Politique	Domaine	Action - Autorisations de programme	Montant des AP actives votées	Ouverture du BP 2026	Montant des AP actives après vote du BP	CP antérieurs à 2025	CP 2025 votés après dernière DM	CP 2026	CP ultérieurs	
	Sécurité	Sécurité des biens et des personnes	Incendie et secours	4 628 928	0	4 628 928	4 609 732	17 983	1 212	0	
			Sécurité	2 498 324	0	2 498 324	8 976	977 569	674 690	837 276	
		Somme Politique: Sécurité			7 127 251	0	7 127 251	4 618 709	995 552	675 903	837 276
	Transports	Transports publics	Infrastructures de transport	49 490 592	0	49 490 592	117 282	6 994 406	16 868 070	25 520 695	
			Plan de déplacement urbain.	4 477 110	0	4 477 110	0	571 560	1 242 381	2 721 674	
		Somme Politique: Transports			53 967 702	0	53 967 702	117 282	7 565 967	18 110 450	28 242 369
	Somme Mission: 1 - Mission aménagement et développement du territoire				221 592 085	0	221 592 085	54 849 599	42 977 776	39 955 181	83 990 545
	2 - Mission développement socio-éducatif, culturel et sportif	Culture et patrimoine	Archives	Développement des publics des Archives et valorisation des collections	78 039	0	78 039	30 382	35 720	5 000	11 286
				Développement culturel	Actions culturelles.	244 295	0	244 295	38 661	66 005	139 629
			Enseignement artistique et pratiques amateurs		83 334	0	83 334	0	82 512	822	0
Développement de la lecture publique			Autres - développement de la lecture publique	20 000	0	20 000	6 700	13 300	0	305	
			Développement de l'offre documentaire	90 000	0	90 000	84 760	5 240	0	206	
			Développement du réseau - Médiathèque	339 435	0	339 435	33 886	305 549	0	508	
Musées			Développement et valorisation des collections - musées	210 259	0	210 259	27 218	68 747	30 000	108 403	
			Patrimoine	Antiquités et objets d'art	59 981	0	59 981	1 370	21 589	15 000	22 022
				Développement des publics du château de Blandy-les-Tours	367 336	0	367 336	38 782	88 534	117 896	167 985
				Patrimoine monumental	1 023 106	0	1 023 106	35 885	466 740	95 265	429 065
			Valorisation du patrimoine	20 000	0	20 000	0	20 000	0	10 694	
Somme Politique: Culture et patrimoine			2 535 786	0	2 535 786	297 644	1 173 936	403 613	750 474		
Education formation		Bâtiments des collèges	Acquisitions de terrains et bâtiments scolaires	1	0	1	1	0	0	0	
			Constructions extensions réhabilitations	38 150 000	0	38 150 000	3 237 275	2 149 744	2 982 508	29 780 474	
			Entretien et grosses réparations	58 103 158	0	58 103 158	12 791 314	6 817 784	12 863 521	25 630 540	
		Vie des collèges	Équipement et matériel TICE	5 793 688	0	5 793 688	2 996 969	2 314 719	282 000	201 080	
	Matériel et mobilier des collèges		1 889 427	0	1 889 427	1 102 000	787 427	0	263		
	Participation au budget des collèges privés		310 000	0	310 000	150 000	80 000	80 000	0		
	Participations au budget des EPLE		1 870 735	0	1 870 735	116 196	320 969	280 000	1 162 446		
			Restauration scolaire	1 868 508	0	1 868 508	1 736 405	132 103	0	0	
Somme Politique: Education formation			107 985 516	0	107 985 516	22 130 159	12 602 746	16 488 028	56 774 802		
Jeunesse, sports et loisirs	Activités sportives	Équipements sportifs	250 000	0	250 000	191 534	28 466	30 000	28 466		
		Somme Politique: Jeunesse, sports et loisirs			250 000	0	250 000	191 534	28 466	30 000	28 466
Somme Mission: 2 - Mission développement socio-éducatif, culturel et sportif				110 771 302	0	110 771 302	22 619 336	13 805 148	16 921 641	57 553 742	
3 - Mission solidarité	Habitat	Développement et amélioration de l'offre de logement	Développement et amélioration de l'offre du parc privé	230 106	0	230 106	110 756	119 334	17	8 882	
			Développement et amélioration de l'offre du parc social	0	0	0	0	0	0	0	
	Somme Politique: Habitat			230 106	0	230 106	110 756	119 334	17	8 882	
	Personnes âgées	Hébergement des personnes âgées	Frais liés à l'hébergement en établissement des personnes âgées	1 500 000	0	1 500 000	300 000	550 000	650 000		

Mission	Politique	Domaine	Action - Autorisations de programme	Montant des AP actives votées	Ouverture du BP 2026	Montant des AP actives après vote du BP	CP antérieurs à 2025	CP 2025 votés après dernière DM	CP 2026	CP ultérieurs		
			Somme Politique: Personnes âgées	1 500 000	0	1 500 000	300 000	550 000	650 000			
	Personnes handicapées	Hébergement des personnes handicapées	Frais liés à l'hébergement en établissement des personnes handicapées	337 500	0	337 500	67 500	0	0	270 000		
			Somme Politique: Personnes handicapées	337 500	0	337 500	67 500	0	0	270 000		
	Santé publique	Santé publique	Démographie médicale	135 000	0	135 000	50 000	85 000	0	50 000		
			Somme Politique: Santé publique	135 000	0	135 000	50 000	85 000	0	50 000		
			Somme Mission: 3 - Mission solidarité	2 202 606	0	2 202 606	528 256	754 334	650 017	328 882		
4 - Mission fonctionnelle	Conduite des politiques départementales	Communication	Communication.	20 000	0	20 000	17 894	0	0	2 106		
			Somme Politique: Conduite des politiques départementales	20 000	0	20 000	17 894	0	0	2 106		
	Direction et animation de l'action départementale	Finances	Autres opérations financières		1 703	0	1 703	1 703	0	0	0	
			Dépenses/Recettes d'investissement.		19 945 540	0	19 945 540	19 945 540				
			Somme Politique: Direction et animation de l'action départementale	19 947 243	0	19 947 243	19 947 243	0	0	0		
	Moyens généraux	Bâtiments départementaux	Culture et patrimoine - construction		900 000	0	900 000	0	0	175 000	725 000	
			Culture et patrimoine - entretien et grosses réparations		1 005 475	0	1 005 475	230 144	46 573	145 371	583 388	
			Services départementaux - construction		450 000	0	450 000	0	4 418	202 629	242 953	
			Services départementaux - entretien et grosses réparations		6 420 401	0	6 420 401	583 218	765 899	2 392 489	2 678 795	
			Solidarité - construction		3 167 898	0	3 167 898	2 748	46 650	241 000	2 877 500	
			Solidarité - entretien et grosses réparations		2 921 746	0	2 921 746	1 106 758	639 265	432 558	743 166	
			Voirie - construction		1 092	0	1 092	1 092	0	0	0	
			Voirie - entretien et grosses réparations		1 371 280	0	1 371 280	300 020	190 936	176 222	704 102	
		Etude et prévention du risque	Assurances et sinistres		173 842	0	173 842	145 806	28 036	0	237	
		Gestion du patrimoine immobilier	Services départementaux - acquisitions et cessions		2 973 000	0	2 973 000	233 290	0	10 000	2 729 710	
		Logistique	Gestion de la flotte des véhicules		859 330	0	859 330	61 035	798 295	0	708	
			Matériel et mobilier		1 250 188	0	1 250 188	818 723	397 466	34 000	1 059	
		Système d'information	Etudes et solutions logicielles		1 835 520	0	1 835 520	969 478	66 000	400 042	401 015	
			Infrastructures		4 509 590	0	4 509 590	3 369 252	508 369	575 442	56 527	
	Matériels et logiciels clients			1 218 347	0	1 218 347	889 313	54 484	270 000	4 551		
			Somme Politique: Moyens généraux	29 057 709	0	29 057 709	8 710 875	3 546 391	5 054 753	11 748 711		
Ressources humaines	Santé, actions sociales, relations sociales	Santé		127 492	0	127 492	126 492	1 000	0	0		
		Somme Politique: Ressources humaines	127 492	0	127 492	126 492	1 000	0	0			
			Somme Mission: 4 - Mission fonctionnelle	49 152 444	0	49 152 444	28 802 503	3 547 391	5 054 753	11 750 817		
			Total général sur AP 2024	383 718 438	0	383 718 438	106 799 694	61 084 648	62 581 593	153 623 986		

AP 2025

Mission	Politique	Domaine	Action - Autorisations de programme	Montant des AP actives votées	Ouverture du BP 2026	Montant des AP actives après vote du BP	CP antérieurs à 2025	CP 2025 votés après dernière DM	CP 2026	CP ultérieurs	
Mission	Politique	Domaine	Action - Autorisations de programme	Montant des AP actives votées	Ouverture du BP 2026	Montant des AP actives après vote du BP	CP antérieurs à 2025	CP 2025 votés après dernière DM	CP 2026	CP ultérieurs	
1 - Mission aménagement et développement du territoire	Développement territorial	Agriculture	Agriculture	4 400 000	0	4 400 000		4 300 000	25 000	75 000	
		Aménagements routiers et liaisons douces	Liaisons douces	4 750 000	0	4 750 000		1 649 814	959 732	2 140 456	
			Développement local	Contrat Intercommunal de Développement	14 000 000	0	14 000 000		563 028	0	13 436 972
		Contrats communaux		4 650 000	0	4 650 000		0	700 000	3 950 000	
		Contrats intercommunaux		143 000	0	143 000		0	71 500	71 500	
		Développement du réseau		2 000 000	0	2 000 000		0	0	2 000 000	
		Fonds Aménagement Communal		12 979 044	0	12 979 044		871 335	1 187 276	10 920 434	
		Fonds d'aménagement		400 000	0	400 000		0	0	400 000	
		Fonds d'Equipement Rural		4 600 000	0	4 600 000		212 788	783 921	3 603 291	
	Somme Politique: Développement territorial			47 922 044	0	47 922 044		7 596 965	3 727 429	36 597 653	
	Protection de l'environnement	Eau	Assainissement	4 135 000	0	4 135 000		38 854	734 500	3 361 814	
			Cours d'eau	850 000	0	850 000		62 129	150 000	637 871	
			Eau potable	1 704 000	0	1 704 000		19 000	55 135	1 630 530	
			Laboratoire dép. d'analyses - non assujetti	20 000	0	20 000		20 000	0	152	
		Environnement	Aménagement foncier	313 000	0	313 000		4 243	8 757	302 891	
			Environnement et développement durable	20 000	0	20 000		0	20 000		
			Espaces naturels sensibles - autres	390 000	0	390 000		56 853	132 283	200 864	
			Espaces naturels sensibles - Département	1 500 000	0	1 500 000		321 000	132 000	1 212 909	
		Somme Politique: Protection de l'environnement			8 932 000	0	8 932 000		522 078	1 232 675	7 347 032
		Routes départementales	Aménagement du réseau routier	Acquisitions foncières.	500 000	0	500 000		0	33 373	466 627
	Améliorer les liaisons entre les pôles			27 880 000	0	27 880 000		12 678	1 004 191	26 863 131	
	Conservation Sécurité et Innovation du réseau routier			62 752 389	0	62 752 389		31 725 403	15 408 289	15 620 960	
	Etudes voirie.			1 000 000	0	1 000 000		418 531	279 213	324 978	
	Favoriser le développement économique et local			1 885 000	0	1 885 000		0	0	1 885 000	
	Entretien et exploitation du réseau routier		Aménagement extérieur des ARD	650 000	0	650 000		215 586	353 800	80 614	
			Moyens du parc départemental	3 630 000	0	3 630 000		2 803 471	814 223	12 306	
			Signalisation	2 000 000	0	2 000 000		82 234	199 929	1 717 837	
	Somme Politique: Routes départementales			100 297 389	0	100 297 389		35 257 903	18 093 018	46 971 452	
	Sécurité		Sécurité des biens et des personnes	Incendie et secours	4 730 000	0	4 730 000		4 713 650	16 351	13 650
Sécurité		1 500 000		0	1 500 000		0	495 000	1 005 000		
Somme Politique: Sécurité			6 230 000	0	6 230 000		4 713 650	511 351	1 018 650		
Transports	Transports publics	Infrastructures de transport	16 659 313	0	16 659 313		755 584	4 310 790	11 630 649		
		Plan de déplacement urbain.	672 113	0	672 113		12 378	137 136	522 624		

Mission	Politique	Domaine	Action - Autorisations de programme	Montant des AP actives votées	Ouverture du BP 2026	Montant des AP actives après vote du BP	CP antérieurs à 2025	CP 2025 votés après dernière DM	CP 2026	CP ultérieurs		
		Somme Politique: Transports		17 331 426	0	17 331 426		767 962	4 447 926	12 153 273		
		Somme Mission: 1 - Mission aménagement et développement du territoire		180 712 858	0	180 712 858		48 858 558	28 012 398	104 088 059		
2 - Mission développement socio-éducatif, culturel et sportif	Culture et patrimoine	Archives	Développement des publics des Archives et valorisation des collections	78 000	0	78 000		49 388	4 888	35 908		
			Développement culturel	Actions culturelles.	62 075	0	62 075		0	50 000	12 075	
		Développement de la lecture publique	Enseignement artistique et pratiques amateurs	80 000	0	80 000		0	40 000	40 000		
			Autres - développement de la lecture publique	5 000	0	5 000		5 000	0	2 473		
			Développement de l'offre documentaire	70 000	0	70 000		40 000	30 000	1 039		
		Musées	Développement du réseau - Médiathèque	73 947	0	73 947		20 000	30 000	43 947		
			Développement et valorisation des collections - musées	2 205 960	0	2 205 960		2 025 000	120 000	69 862		
			Patrimoine	Antiquités et objets d'art	60 000	0	60 000		0	30 000	30 000	
				Développement des publics du château de Blandy-les-Tours	140 000	0	140 000		0	37 251	102 749	
		Patrimoine monumental		2 436 780	0	2 436 780		140 171	252 965	2 046 089		
				Valorisation du patrimoine	68 925	0	68 925		25 000	15 000	49 373	
				Somme Politique: Culture et patrimoine		5 280 687	0	5 280 687		2 304 559	610 104	2 433 515
		Education formation	Bâtiments des collèges	Acquisitions de terrains et bâtiments scolaires	10 000	0	10 000		10 000	0	10 000	
				Constructions extensions réhabilitations	20 950 000	0	20 950 000		123 690	639 483	20 186 827	
	Entretien et grosses réparations			26 020 000	0	26 020 000		4 692 626	4 266 798	17 060 576		
	Vie des collèges		Equipement et matériel TICE	5 584 786	0	5 584 786		1 412 023	3 487 977	686 277		
			Matériel et mobilier des collèges	1 035 000	0	1 035 000		1 005 000	30 000	563		
			Participations au budget des EPLE	0	0	0		0	0	0		
			Restauration scolaire	1 300 000	0	1 300 000		1 300 000	0	244		
			Somme Politique: Education formation		54 899 786	0	54 899 786		8 543 339	8 424 259	37 944 487	
Jeunesse, sports et loisirs	Activités sportives	Equipements sportifs	830 000	0	830 000		185 000	241 924	532 878			
		Somme Politique: Jeunesse, sports et loisirs		830 000	0	830 000		185 000	241 924	532 878		
		Somme Mission: 2 - Mission développement socio-éducatif, culturel et sportif		61 010 473	0	61 010 473		11 032 897	9 276 287	40 910 880		
3 - Mission solidarité	Habitat	Développement et amélioration de l'offre de logement	Développement et amélioration de l'offre du parc privé	163 040	0	163 040		113 057	49 983	0		
			Développement et amélioration de l'offre du parc social	0	0	0		0	0	0		
		Insertion par le logement	Actions d'insertion par le logement	0	0	0		0	0	0		
			Somme Politique: Habitat		163 040	0	163 040		113 057	49 983	0	
	Personnes âgées	Hébergement des personnes âgées	Frais liés à l'hébergement en établissement des personnes âgées	1 916 000	0	1 916 000		496 000	40 000	1 407 844		
			Somme Politique: Personnes âgées		1 916 000	0	1 916 000		496 000	40 000	1 407 844	
	Personnes handicapées	Hébergement des personnes handicapées	Frais liés à l'hébergement en établissement des personnes handicapées	570 500	0	570 500		160 000	166 000	277 300		
			Somme Politique: Personnes handicapées		570 500	0	570 500		160 000	166 000	277 300	
	Santé publique	Santé publique	Démographie médicale	90 000	0	90 000		90 000	0	76 570		
			Somme Politique: Santé publique		90 000	0	90 000		90 000	0	76 570	

Mission	Politique	Domaine	Action - Autorisations de programme	Montant des AP actives votées	Ouverture du BP 2026	Montant des AP actives après vote du BP	CP antérieurs à 2025	CP 2025 votés après dernière DM	CP 2026	CP ultérieurs	
Somme Mission: 3 - Mission solidarité				2 739 540	0	2 739 540		859 057	255 983	1 761 714	
4 - Mission fonctionnelle	Conduite des politiques départementales	Communication	Communication.	13 218	0	13 218		13 218	0	518	
			Somme Politique: Conduite des politiques départementales	13 218	0	13 218		13 218	0	518	
	Direction et animation de l'action départementale	Finances	Autres opérations financières	1 000 000	0	1 000 000		2 000	0	998 000	
			Dépenses/Recettes d'investissement.	0	0	0		0			
			Somme Politique: Direction et animation de l'action départementale	1 000 000	0	1 000 000		2 000	0	998 000	
	Moyens généraux	Bâtiments départementaux	Culture et patrimoine - construction	200 000	0	200 000		0	50 000	150 000	
			Culture et patrimoine - entretien et grosses réparations	608 750	0	608 750		76 443	175 725	356 582	
			Services départementaux - construction	450 000	0	450 000		0	80 000	370 000	
			Services départementaux - entretien et grosses réparations	2 782 000	0	2 782 000		127 206	426 955	2 227 839	
			Solidarité - construction	300 000	0	300 000		0	128 000	172 000	
			Solidarité - entretien et grosses réparations	2 922 000	0	2 922 000		209 899	461 390	2 250 712	
			Voirie - entretien et grosses réparations	1 157 300	0	1 157 300		186 478	76 532	894 290	
		Etude et prévention du risque	Assurances et sinistres	22 000	0	22 000		22 000	0	22 000	
		Logistique	Gestion de la flotte des véhicules	1 308 000	0	1 308 000		20 000	1 288 000	432	
			Matériel et mobilier	716 853	0	716 853		340 853	376 000	5 887	
		Système d'information	Etudes et solutions logicielles	2 322 237	0	2 322 237		1 503 210	819 027	60 743	
			Infrastructures	3 872 986	0	3 872 986		2 736 094	1 093 052	54 284	
			Matériels et logiciels clients	1 538 000	0	1 538 000		1 538 000	0	18 522	
	Somme Politique: Moyens généraux				18 200 126	0	18 200 126		6 760 183	4 974 681	6 583 292
	Ressources humaines	Santé, actions sociales, relations sociales	Santé	79 500	0	79 500		79 500	0	43 150	
			Somme Politique: Ressources humaines	79 500	0	79 500		79 500	0	43 150	
	Somme Mission: 4 - Mission fonctionnelle				19 292 844	0	19 292 844		6 854 901	4 974 681	7 624 960
	Total général sur AP 2025				263 755 715	0	263 755 715		67 605 414	42 519 349	154 385 613

AP 2026

Mission	Politique	Domaine	Action - Autorisations de programme	Montant des AP actives votées	Ouverture du BP 2026	Montant des AP actives après vote du BP	CP antérieurs à 2025	CP 2025 votés après dernière DM	CP 2026	CP ultérieurs
1 - Mission aménagement et développement du territoire	Développement territorial	Agriculture	Agriculture	0	200 000	200 000			200 000	
		Aménagements routiers et liaisons douces	Liaisons douces	0	4 750 000	4 750 000			915 000	3 835 000
	Développement local	Contrat Intercommunal de Développement		0	11 000 000	11 000 000			0	11 000 000
		Contrats communaux		0	3 500 000	3 500 000			0	3 500 000
		Contrats intercommunaux		0	143 000	143 000			0	143 000
		Fonds Aménagement Communal		0	8 307 000	8 307 000			0	8 307 000

Mission	Politique	Domaine	Action - Autorisations de programme	Montant des AP actives votées	Ouverture du BP 2026	Montant des AP actives après vote du BP	CP antérieurs à 2025	CP 2025 votés après dernière DM	CP 2026	CP ultérieurs	
			Fonds d'aménagement	0	550 000	550 000			0	550 000	
			Fonds d'Equipement Rural	0	4 000 000	4 000 000			0	4 000 000	
			Somme Politique: Développement territorial	0	32 450 000	32 450 000			1 115 000	31 335 000	
	Protection de l'environnement	Eau	Assainissement	0	3 055 000	3 055 000			305 000	2 750 000	
			Cours d'eau	0	1 050 000	1 050 000			400 000	650 000	
			Eau potable	0	1 960 000	1 960 000			515 500	1 444 500	
			Laboratoire dép. d'analyses - non assujetti	0	435 000	435 000			435 000		
		Environnement	Aménagement foncier	0	163 000	163 000			8 000	155 000	
			Environnement et développement durable	0	40 000	40 000			40 000	0	
			Espaces naturels sensibles - autres	0	390 000	390 000			80 000	310 000	
			Espaces naturels sensibles - Département	0	1 210 000	1 210 000			630 000	580 000	
		Somme Politique: Protection de l'environnement	0	8 303 000	8 303 000			2 413 500	5 889 500		
		Routes départementales	Aménagement du réseau routier	Acquisitions foncières.	0	500 000	500 000			10 000	490 000
				Améliorer les liaisons entre les pôles	0	10 310 000	10 310 000			100 000	10 210 000
				Conservation Sécurité et Innovation du réseau routier	0	65 150 000	65 150 000			35 105 382	30 044 618
	Etudes voirie.			0	1 000 000	1 000 000			600 000	400 000	
	Favoriser le développement économique et local			0	6 710 000	6 710 000			258 000	6 452 000	
	Paysage et environnement - Aménagement			0	500 000	500 000			100 000	400 000	
	Entretien et exploitation du réseau routier		Aménagement extérieur des ARD	0	650 000	650 000			50 000	600 000	
			Moyens du parc départemental	0	3 630 000	3 630 000			2 987 273	642 727	
			Signalisation	0	1 500 000	1 500 000			200 000	1 300 000	
	Somme Politique: Routes départementales		0	89 950 000	89 950 000			39 410 655	50 539 345		
	Sécurité	Sécurité des biens et des personnes	Incendie et secours	0	4 830 000	4 830 000			4 830 000		
			Sécurité	0	1 525 000	1 525 000			25 000	1 500 000	
		Somme Politique: Sécurité	0	6 355 000	6 355 000			4 855 000	1 500 000		
	Transports	Transports publics	Infrastructures de transport	0	52 796 760	52 796 760			670 000	52 126 760	
			Plan de déplacement urbain.	0	391 000	391 000			101 000	290 000	
Somme Politique: Transports		0	53 187 760	53 187 760			771 000	52 416 760			
Somme Mission: 1 - Mission aménagement et développement du territoire				0	190 245 760	190 245 760			48 565 155	141 680 605	
2 - Mission développement socio-éducatif, culturel et sportif	Culture et patrimoine	Archives	Développement des publics des Archives et valorisation des collections	0	56 895	56 895			31 937	24 958	
		Développement culturel	Actions culturelles.	0	110 000	110 000			20 000	90 000	
	Enseignement artistique et pratiques amateurs		0	80 000	80 000			20 000	60 000		
	Développement de la lecture publique	Autres - développement de la lecture publique	0	5 000	5 000			5 000			
		Développement de l'offre documentaire	0	90 000	90 000			90 000	0		
		Développement du réseau - Médiathèque	0	40 000	40 000			10 000	30 000		

Mission	Politique	Domaine	Action - Autorisations de programme	Montant des AP actives votées	Ouverture du BP 2026	Montant des AP actives après vote du BP	CP antérieurs à 2025	CP 2025 votés après dernière DM	CP 2026	CP ultérieurs	
		Musées	Développement et valorisation des collections - musées	0	114 000	114 000			99 000	15 000	
		Patrimoine	Antiquités et objets d'art	0	60 000	60 000			10 000	50 000	
			Patrimoine monumental	0	1 140 000	1 140 000			240 000	900 000	
			Valorisation du patrimoine	0	80 000	80 000			55 000	25 000	
			Somme Politique: Culture et patrimoine	0	1 775 895	1 775 895			580 937	1 194 958	
	Education formation	Bâtiments des collèges	Acquisitions de terrains et bâtiments scolaires	0	10 000	10 000			10 000		
	Constructions extensions réhabilitations		0	30 750 000	30 750 000			494 000	30 256 000		
	Entretien et grosses réparations		0	48 516 000	48 516 000			4 470 000	44 046 000		
	Enseignement supérieur et recherche		Enseignement supérieur et recherche.	0	1 500 000	1 500 000			0	1 500 000	
	Vie des collèges		Equipement et matériel TICE	0	4 000 000	4 000 000			1 030 000	2 970 000	
			Matériel et mobilier des collèges	0	1 570 000	1 570 000			1 208 750	361 250	
			Participation au budget des collèges privés	0	400 000	400 000			0	400 000	
		Somme Politique: Education formation	0	86 746 000	86 746 000			7 212 750	79 533 250		
	Jeunesse, sports et loisirs	Activités sportives	Equipements sportifs	0	125 000	125 000			65 000	60 000	
		Somme Politique: Jeunesse, sports et loisirs	0	125 000	125 000			65 000	60 000		
		Somme Mission: 2 - Mission développement socio-éducatif, culturel et sportif			0	88 646 895	88 646 895			7 858 687	80 788 208
	3 - Mission solidarité	Habitat	Développement et amélioration de l'offre de logement	Développement et amélioration de l'offre du parc privé	0	225 000	225 000			172 000	53 000
				Développement et amélioration de l'offre du parc social	0	10 000	10 000			0	10 000
			Somme Politique: Habitat	0	235 000	235 000			172 000	63 000	
		Personnes âgées	Hébergement des personnes âgées	Frais liés à l'hébergement en établissement des personnes âgées	0	1 680 000	1 680 000			520 000	1 160 000
Somme Politique: Personnes âgées				0	1 680 000	1 680 000			520 000	1 160 000	
Personnes handicapées		Hébergement des personnes handicapées	Frais liés à l'hébergement en établissement des personnes handicapées	0	326 000	326 000			286 000	40 000	
			Somme Politique: Personnes handicapées	0	326 000	326 000			286 000	40 000	
Santé publique		Santé publique	Démographie médicale	0	80 000	80 000			80 000		
			Somme Politique: Santé publique	0	80 000	80 000			80 000		
		Somme Mission: 3 - Mission solidarité			0	2 321 000	2 321 000			1 058 000	1 263 000
4 - Mission fonctionnelle	Conduite des politiques départementales	Communication	Communication.	0	13 000	13 000			13 000		
			Somme Politique: Conduite des politiques départementales	0	13 000	13 000			13 000		
	Direction et animation de l'action départementale	Finances	Autres opérations financières	0	1 000 000	1 000 000			0	1 000 000	
			Somme Politique: Direction et animation de l'action départementale	0	1 000 000	1 000 000			0	1 000 000	
	Moyens généraux			Culture et patrimoine - entretien et grosses réparations	0	614 130	614 130			202 000	412 130
				Services départementaux - construction	0	2 110 000	2 110 000			125 000	1 985 000
				Services départementaux - entretien et grosses réparations	0	4 751 000	4 751 000			560 000	4 191 000
Bâtiments départementaux			Solidarité - construction	0	1 150 000	1 150 000			132 000	1 018 000	
			Solidarité - entretien et grosses réparations	0	2 791 474	2 791 474			725 000	2 066 474	

Mission	Politique	Domaine	Action - Autorisations de programme	Montant des AP actives votées	Ouverture du BP 2026	Montant des AP actives après vote du BP	CP antérieurs à 2025	CP 2025 votés après dernière DM	CP 2026	CP ultérieurs		
			Voirie - construction	0	1 000 000	1 000 000			100 000	900 000		
			Voirie - entretien et grosses réparations	0	1 216 710	1 216 710			485 000	731 710		
		Etude et prévention du risque	Assurances et sinistres	0	22 000	22 000			22 000			
			Logistique	Gestion de la flotte des véhicules	0	87 000	87 000			87 000	0	
		Matériel et mobilier		0	173 800	173 800			173 800			
		Système d'information	Etudes et solutions logicielles	0	2 332 320	2 332 320			275 631	2 056 689		
			Infrastructures	0	3 898 700	3 898 700			1 138 706	2 759 994		
			Matériels et logiciels clients	0	1 374 000	1 374 000			1 374 000			
		Somme Politique: Moyens généraux				0	21 521 134	21 521 134			5 400 137	16 120 997
		Ressources humaines	Santé, actions sociales, relations sociales	Santé	0	100 000	100 000			100 000		
				Somme Politique: Ressources humaines				0	100 000	100 000		
		Somme Mission: 4 - Mission fonctionnelle				0	22 634 134	22 634 134			5 513 137	17 120 997
		Total général sur AP 2026				0	303 847 789	303 847 789			62 994 979	240 852 810

Récapitulatif par mission du montant des nouvelles Autorisations de Programme (investissement)

BP 2026

Mission	Politique	Domaine	Action - Autorisations de programme	Description opération	Ouverture du BP 2026		
1 - Mission aménagement et développement du territoire	Développement territorial	Agriculture	Agriculture	Chambre d'Agriculture - Aide à l'investissement (DI26)	200 000		
		Somme Domaine: Agriculture				200 000	
		Aménagements routiers et liaisons douces	Liaisons douces		Liaisons douces (DI26)	3 250 000	
					Participation départementale aux liaisons du PlanVélo77 (DI26)	1 500 000	
		Somme Domaine: Aménagements routiers et liaisons douces				4 750 000	
		Développement local	Contrat Intercommunal de Développement		Contrat Intercommunal de Développement (DI26)	11 000 000	
					Contrats communaux	3 500 000	
					Contrats intercommunaux	Aide au Parc Naturel Régional du Gâtinais Français (DI26)	143 000
					Fonds Aménagement Communal	Fonds Aménagement Communal (DI26)	8 307 000
					Fonds d'aménagement	Fonds d'aménagement (DI26)	550 000
					Fonds d'Equipement Rural	Fonds d'Equipement Rural (DI26)	4 000 000
	Somme Domaine: Développement local				27 500 000		
	Somme Politique: Développement territorial				32 450 000		
	Protection de l'environnement	Eau	Assainissement		Assainissement (DI26)	3 050 000	
					SATESE - Acquisition de matériel (DI26)	5 000	
			Cours d'eau		Inondations et milieux aquatiques (DI26)	900 000	
					observatoire inondation (DI26)	150 000	
			Eau potable		Eau potable sub. aux communes (DI26)	1 944 500	
					Quantichamp - matériel (sonde piézo) (DI26)	15 500	
		Laboratoire dép. d'analyses - non assujetti	LDA-Acquisition de matériel du Laboratoire (DI26)	435 000			
		Somme Domaine: Eau				6 500 000	
		Environnement	Aménagement foncier		AFAF/Déplacements CDAF (DI26)	1 500	
					AFAF/Etudes échanges amiables multilatéraux (DI26)	150 000	
					AFAF/Hypothèques diverses (DI26)	1 500	
					Aménagement foncier/Echanges et cessions amiables (DI26)	10 000	
			Environnement et développement durable		Environnement et DD / Energie climat (DI26)	20 000	
					Environnement et DD / Sub. étude méthanisation agricole (DI26)	20 000	
Espaces naturels sensibles - autres				ENS/ONF Aménagement forêts domaniales (DI26)	140 000		
				ENS/Subventions acquisition ou aménagement (DI26)	100 000		
			ENS/Subv randonnée et biodiversité (DI26)	150 000			
			ENS/Acquisitions autres (DI26)	150 000			
	ENS/Aménagement ENS revalorisation études et travaux (DI26)	205 000					
	ENS/Etudes et travaux (DI26)	120 000					

Mission	Politique	Domaine	Action - Autorisations de programme	Description opération	Ouverture du BP 2026	
			Espaces naturels sensibles - Département	ENS/Etudes projets SDENS (DI26)	300 000	
				ENS/Matériels (DI26)	65 000	
				ENS/Matériels Eco-compteurs (DI26)	30 000	
				ENS/Projets numériques de valorisation (DI26)	60 000	
				ENS/Renaturation parcelles Prairie Malécot (DI26)	50 000	
				ENS/Restauration des ouvrages d'art Val du Haut Morin (DI26)	190 000	
				ENS/Travaux confortement galeries Carrière Mocpoix (DI26)	40 000	
		Somme Domaine: Environnement			1 803 000	
		Somme Politique: Protection de l'environnement			8 303 000	
Routes départementales	Aménagement du réseau routier	Acquisitions foncières.	Acquisitions foncières pour travaux (DI26)	500 000		
			Améliorer les liaisons entre les pôles	LREF (ex Liaison Meaux Roissy barreau RN3/RN2) 11ème tranche (DI26)	10 310 000	
		Conservation Sécurité et Innovation du réseau routier	Aménagement de carrefours (DI26)	4 900 000		
			Conservation et adaptation des liaisons cyclables (DI26)	250 000		
			Conserv. et adapt. du réseau Ouvrage d'Art (DI26)	6 000 000		
			Conserv. et adapt. du réseau - rase campagne/traverse (DI26)	26 000 000		
			Conserv. sécurité et adapt. du réseau divers (DI26)	6 000 000		
			Déclassement de voirie (DI26)	200 000		
			Réhabilitation ouvrages 3U (DI26)	1 000 000		
			Réhabilitation ponts Freyssinet sur la Marne - 4ème phase (DI26)	1 800 000		
			Remise en état et modernisation RD1004/RD1036 (DI26)	19 000 000		
			Etudes voirie.	Etudes voirie (DI26)	1 000 000	
		Favoriser le développement économique et local	A4-RD1036 - 2nd barreau (DI26)	4 500 000		
			Etudes / Travaux Infrast. Phase V : Doublement circulaire - 3 tronçons (DI26)	1 500 000		
			Phase V : Compl. échangeur S RD344p X RD406-bailly (DI26)	500 000		
			Subventions Infrastructures Phase V (DI26)	210 000		
		Paysage et environnement - Aménagement	Plantations Paysagement (DI26)	500 000		
			Somme Domaine: Aménagement du réseau routier			84 170 000
		Entretien et exploitation du réseau routier	Aménagement extérieur des ARD	Aménagement extérieur des ARD (DI26)	650 000	
				Moyens du parc départemental (DI26)	3 500 000	
Moyens du parc - Foyer de l'enfance (DI26)	130 000					
Signalisation routière (DI26)	1 500 000					
	Somme Domaine: Entretien et exploitation du réseau routier			5 780 000		
	Somme Politique: Routes départementales			89 950 000		
Sécurité	Sécurité des biens et des personnes	Incendie et secours	Fonds de soutien à l'équipement des Associations Agréées de Sécurité Civile (DI26)	30 000		
			Subv Equipement SDIS (DI26)	4 800 000		
		Sécurité	Bouclier Sécurité aide aux collectivités (DI26)	1 500 000		
			Partenariat Gendarmerie (DI26)	25 000		
	Somme Domaine: Sécurité des biens et des personnes			6 355 000		

Mission	Politique	Domaine	Action - Autorisations de programme	Description opération	Ouverture du BP 2026	
		Somme Politique: Sécurité			6 355 000	
	Transports	Transports publics	Infrastructures de transport	CONV 7 - Tvx Cesson VSD Melun - Secteur vert/rouge (DI26)	50 140 000	
				TCSP Chelles-Val de Fontenay - PRO AF Tx Prépa (DI26)	2 476 760	
		TCSP Esbly Val d Europe - Extension cimetièr (DI26)		180 000		
		Plan de déplacement urbain.	Part travaux pôle de Melun REA 2 Périmètre ferroviaire (DI26)	91 000		
			Stations multimodales de covoiturage (DI26)	300 000		
		Somme Domaine: Transports publics			53 187 760	
	Somme Politique: Transports			53 187 760		
	Somme Mission: 1 - Mission aménagement et développement du territoire			190 245 760		
2 - Mission développement socio-éducatif, culturel et sportif	Culture et patrimoine	Archives	Développement des publics des Archives et valorisation des collections	Accroissement des collections (DI26)	21 488	
				Restauration des archives communales (DI26)	5 773	
				Valorisation des archives communales (DI26)	29 634	
		Somme Domaine: Archives			56 895	
		Développement culturel		Actions culturelles.	Aide en faveur des investissements à vocation culturelle et artistique (DI26)	110 000
				Enseignement artistique et pratiques amateurs	Soutien à l'investissement des écoles de musique et conservatoire (DI26)	80 000
		Somme Domaine: Développement culturel			190 000	
		Développement de la lecture publique		Autres - développement de la lecture publique	Equipement Médiathèque départementale Mée-sur-Seine (DI26)	5 000
				Développement de l'offre documentaire	Accroissement fonds documentaire (DI26)	80 000
				Développement du réseau - Médiathèque	Valorisation des collections (DI26)	10 000
	Somme Domaine: Développement de la lecture publique			135 000		
	Musées		Développement et valorisation des collections - musées	Accroissement et restauration des collections des Musées (DI26)	40 000	
				Préfiguration de la ferme de la Bordière (DI26)	74 000	
	Somme Domaine: Musées			114 000		
	Patrimoine		Antiquités et objets d'art	Subventions patrimoine mobilier (DI26)	60 000	
				Entretien et restauration du patrimoine privé (DI26)	70 000	
			Patrimoine monumental	Entretien et restauration du patrimoine public (DI26)	950 000	
Fondation du Patrimoine (DI26)				20 000		
Valorisation du patrimoine			Patrimoine remarquable (DI26)	100 000		
			Abbaye de Champbenoist (DI26)	30 000		
Somme Domaine: Patrimoine			1 280 000			
Somme Politique: Culture et patrimoine			1 775 895			
	Education formation	Bâtiments des collèges	Acquisitions de terrains et bâtiments scolaires	Acquisitions terrains & bâtiments scolaires (DI26)	10 000	
				Crédit d'études (DI26)	250 000	
			Constructions extensions réhabilitations	Démolition/Reconstruction partielle du collège d'Emerainville - travaux (DI26)	28 000 000	
				Réhabilitation d'un collège - Etudes (DI26)	2 500 000	
	Accessibilité des collèges aux personnes à mobilité réduite (DI26)			5 000 000		

Mission	Politique	Domaine	Action - Autorisations de programme	Description opération	Ouverture du BP 2026				
		Entretien et grosses réparations		Amélioration de la QAI dans les collèges (DI26)	500 000				
				Contrats Performance Energétiques des collèges - CPE2 Vague 2-S4E (DI26)	19 000 000				
				Etudes et crédits divers (DI26)	500 000				
				Mise en conformité 1/2 pension (cuisine) (DI26)	800 000				
				Travaux dans les collèges (DI26)	17 000 000				
				Travaux de sécurisation des collèges (DI26)	700 000				
				Travaux de sécurité des collèges (DI26)	4 896 000				
				Travaux sur immobilisations sinistrées (DI26)	120 000				
		Somme Domaine: Bâtiments des collèges					79 276 000		
		Enseignement supérieur et	Enseignement supérieur et recherche.	Extension Campus Seine et Marne _Site Sénart (DI26)	1 500 000				
		Somme Domaine: Enseignement supérieur et recherche					1 500 000		
		Vie des collèges	Equipement et matériel TICE	Matériel et mobilier des collèges	Participation au budget des collèges privés	Equipement mobiles collèges (DI26)	400 000		
						Renouvellement équipement, mat, infra, logiciel (DI26)	3 600 000		
						Equipement complémentaire de mobilier et matériel scolaire (DI26)	400 000		
						Ouvertures/ Extensions/ Réhabilitations (DI26)	1 040 000		
						Renouvellement d'équipement mobiliers et matériels (DI26)	130 000		
		Somme Domaine: Vie des collèges					5 970 000		
		Somme Politique: Education formation					86 746 000		
		Jeunesse, sports et loisirs	Activités sportives	Equipements sportifs		Développement du parasport (DI26)	45 000		
	Equipements sportifs d'accompagnement des collèges (DI26)					80 000			
Somme Domaine: Activités sportives						125 000			
Somme Politique: Jeunesse, sports et loisirs					125 000				
Somme Mission: 2 - Mission développement socio-éducatif, culturel et sportif					88 646 895				
3 - Mission solidarité	Habitat	Développement et amélioration de l'offre de logement	Développement et amélioration de l'offre du parc privé Développement et amélioration de l'offre du parc social	Aides à l'autonomie et au maintien dans le logement (DI26)	200 000				
				Développement offre de logement parc privé (DI26)	25 000				
				Développement offre de logement Parc social (DI26)	10 000				
				Somme Domaine: Développement et amélioration de l'offre de logement					235 000
				Somme Politique: Habitat					235 000
	Personnes âgées	Hébergement des personnes âgées	Frais liés à l'hébergement en établissement des personnes âgées		AMI CNSA Soutien à l'investissement des Habitats inclusifs HAPI-PA (DI26)	200 000			
					FONTAINEBLEAU - COSTREJEAN - REHABILITATION - MOBILIER (DI26)	90 000			
					LA FERTE GAUCHER-EHPAD LE MARAIS (DI26)	1 320 000			
					PASA (DI26)	70 000			
	Somme Domaine: Hébergement des personnes âgées					1 680 000			
Somme Politique: Personnes âgées					1 680 000				
Personnes handicapées	Hébergement des personnes handicapées	Frais liés à l'hébergement en établissement des personnes handicapées		AMI CNSA Soutien à l'investissement des Habitats inclusifs HAPI-PH (DI26)	200 000				
				CHARNY - Travaux d'accessibilité (DI26)	60 000				
				ENI-Extension non importante - mobilier (DI26)	48 000				

Mission	Politique	Domaine	Action - Autorisations de programme	Description opération	Ouverture du BP 2026		
			personnes handicapées	LA FERTE SOUS JOUARRE - FOYER EPICURE COALIA -MOBILIER (DI26)	18 000		
				ROZAY EN BRIE - ADAPEI FV autiste et PHV - le clos Jollet (DI26)	0		
				Somme Domaine: Hébergement des personnes handicapées	326 000		
	Santé publique	Santé publique		Démographie médicale	Actions innovantes et solidarité territoriale en santé (DI26)	80 000	
					Somme Domaine: Santé publique	80 000	
					Somme Politique: Santé publique	80 000	
					Somme Mission: 3 - Mission solidarité	2 321 000	
4 - Mission fonctionnelle	Conduite des politiques départementales	Communication	Communication.	Acquisition matériel (DI26)	13 000		
				Somme Domaine: Communication	13 000		
				Somme Politique: Conduite des politiques départementales	13 000		
	Direction et animation de l'action départementale	Finances		Autres opérations financières	Dépenses imprévues en AP (DI26)	1 000 000	
					Somme Domaine: Finances	1 000 000	
	Moyens généraux	Bâtiments départementaux		Culture et patrimoine - entretien et grosses réparations	Travaux de sécurité incendie dans les musées départementaux (DI26)	46 500	
					Travaux musées départementaux (DI26)	567 630	
					Services départementaux - construction	Aménagement de salles de formation (études et travaux) (DI26)	2 000 000
						Crédits d'études (DI26)	110 000
					Services départementaux - entretien et grosses réparations	Accessibilité aux personnes handicapées (DI26)	1 100 000
Contrat de Performance Energétique des bâtiments - CPE2 Vague 2-S4E (DI26)						2 000 000	
Participation travaux bat A (DI26)						50 000	
Travaux dans les bâtiments départementaux et bâtiments divers (DI26)						1 300 000	
Solidarité - construction					Travaux de sécurité incendie dans les bats départx et autres bat div (DI26)	301 000	
					Réfection des toitures Bâtiments (DI26)	1 150 000	
Solidarité - entretien et grosses réparations	Travaux batiments sociaux (DI26)	1 676 370					
	Travaux dans les foyers de l'enfance (DI26)	760 104					
	Travaux de sécurité incendie dans les bâtiments sociaux (DI26)	224 000					
	Travaux de sécurité incendie dans les foyers de l'enfance (DI26)	131 000					
Voirie - construction	Constructions Réhabilitations bât DR (DI26)	1 000 000					
	Travaux batiments DR (DI26)	1 081 710					
Voirie - entretien et grosses réparations	Travaux de sécurité incendie bâtiments DR (DI26)	135 000					
	Somme Domaine: Bâtiments départementaux	13 633 314					
Etude et prévention du risque		Assurances et sinistres	Ass./Sinistres bât trx/mob (DI26)	2 000			
			Ass./Sinistres Immobiliers Collèges (DI26)	5 000			
			Ass./Sinistres mobiliers collèges (DI26)	15 000			
Somme Domaine: Etude et prévention du risque	22 000						
Logistique			Gestion de la flotte des véhicules	Acquisition véhicules DMGS (DI26)	87 000		
			Matériel et mobilier	Acquisition matériel et mobilier DGAS (DI26)	50 000		

Mission	Politique	Domaine	Action - Autorisations de programme	Description opération	Ouverture du BP 2026	
			Matériel et mobilier	Matériel et mobilier (DI26)	123 800	
		Somme Domaine: Logistique			260 800	
		Système d'information	Etudes et solutions logicielles	Projets fonctionnels Shéma directeur (DI26)	2 297 620	
				Subvention d'investissement Cap Demat (DI26)	34 700	
				Infrastructures	Infrastructures (DI26)	3 898 700
				Matériels et logiciels clients	Materiels et logiciels clients (DI26)	1 374 000
		Somme Domaine: Système d'information			7 605 020	
		Somme Politique: Moyens généraux			21 521 134	
	Ressources humaines	Santé, actions sociales, relations sociales	Santé	Aménagement de postes (DI26)	85 000	
					Hygiène et Sécurité (DI26)	15 000
			Somme Domaine: Santé, actions sociales, relations sociales			100 000
		Somme Politique: Ressources humaines			100 000	
		Somme Mission: 4 - Mission fonctionnelle			22 634 134	
			TOTAL GENERAL:		303 847 789	

Récapitulatif par mission du montant cumulé des Autorisations d'Engagement actives et des crédits de paiement afférents (fonctionnement)

BP 2026

Mission	Politique	Domaine	Action - Autorisations de programme	Montant des AE actives votées	Ouverture du BP 2026	Montant des AE actives après vote du BP	CP antérieurs à 2025	CP 2025 votés après dernière DM	CP 2026	CP ultérieurs	
1 - Mission aménagement et développement du territoire	Développement territorial	Agriculture	Agriculture	120 000	60 000	180 000	30 000	60 000	60 000	30 000	
			Somme Domaine: Agriculture	120 000	60 000	180 000	30 000	60 000	60 000	30 000	
		Développement local	Aménagement, urbanisme et prospective	Aménagement, urbanisme et prospective	0	0	0	0	0	0	
				Contrats intercommunaux	252 910	70 000	322 910	95 410	92 500	18 346	116 763
				Soutien au développement local - divers partenariats	256 900	0	256 900	0	0	52 514	204 386
		Somme Domaine: Développement local	509 810	70 000	579 810	95 410	92 500	70 860	321 149		
		Promotion du territoire	Manifestations sportives concourant à l'attractivité du territoire	Manifestations sportives concourant à l'attractivité du territoire	0	380 000	380 000			380 000	0
	Somme Domaine: Promotion du territoire			0	380 000	380 000			380 000	0	
	Somme Politique: Développement territorial			629 810	510 000	1 139 810	125 410	152 500	510 860	351 149	
	Protection de l'environnement	Eau	Cours d'eau	Cours d'eau	394 250	0	394 250	237 947	156 303	0	3 002
				Eau potable	166 530	0	166 530	151 530	15 000	0	9 210
		Somme Domaine: Eau			560 780	0	560 780	389 477	171 303	0	12 212
		Environnement	Environnement et développement durable	Environnement et développement durable	91 737	26 377	118 114	33 705	34 855	26 377	28 111
				Espaces naturels sensibles - autres	38 653	0	38 653	23 695	9 958	0	7 639
	Somme Domaine: Environnement			130 391	26 377	156 768	57 400	44 813	26 377	35 750	
	Somme Politique: Protection de l'environnement			691 171	26 377	717 548	446 877	216 116	26 377	47 961	
	Sécurité	Sécurité des biens et des personnes	Opérations de sensibilisation à la sécurité routière	Opérations de sensibilisation à la sécurité routière	69 948	26 400	96 348	20 176	30 572	26 400	19 323
				Somme Domaine: Sécurité des biens et des personnes	69 948	26 400	96 348	20 176	30 572	26 400	19 323
	Somme Politique: Sécurité			69 948	26 400	96 348	20 176	30 572	26 400	19 323	
	Transports	Transports publics	Etudes	Etudes	94 610	0	94 610	44 610	25 000	25 000	25 000
Infrastructures de transport				1 114 617	0	1 114 617	559 843	172 187	126 825	388 547	
PAM77				157 470	0	157 470	157 470	0	0	0	
Somme Domaine: Transports publics			1 366 696	0	1 366 696	761 922	197 187	151 825	413 547		
Transports scolaires		Transport scolaire	Transport scolaire	140 000	0	140 000	92 035	33 000	9 965	27 070	
			Transport scolaire des élèves et étudiants handicapés	112 173	0	112 173	75 047	22 000	5 126	20 252	
Somme Domaine: Transports scolaires			252 173	0	252 173	167 082	55 000	15 091	47 322		
Somme Politique: Transports			1 618 869	0	1 618 869	929 005	252 187	166 916	460 869		
Somme Mission: 1 - Mission aménagement et développement du territoire			3 009 798	562 777	3 572 575	1 521 469	651 375	730 553	879 303		

Mission	Politique	Domaine	Action - Autorisations de programme	Montant des AE actives votées	Ouverture du BP 2026	Montant des AE actives après vote du BP	CP antérieurs à 2025	CP 2025 votés après dernière DM	CP 2026	CP ultérieurs	
2 - Mission développement socio-éducatif, culturel et sportif	Culture et patrimoine	Développement culturel	Actions culturelles.	494 300	0	494 300	436 300	58 000	0	0	
			Somme Domaine: Développement culturel	494 300	0	494 300	436 300	58 000	0	0	
		Patrimoine	Développement des publics du château de Blandy-les-Tours	669 600	0	669 600	223 200	223 200	223 200		
			Somme Domaine: Patrimoine	669 600	0	669 600	223 200	223 200	223 200	223 200	
	Somme Politique: Culture et patrimoine			1 163 900	0	1 163 900	659 500	281 200	223 200	0	
	Education formation	Action éducative et appui à la scolarité	Projets éducatifs: actions en faveur de la jeunesse seine-et-marnaise	975 584	0	975 584	975 584	0	0	0	
			Somme Domaine: Action éducative et appui à la scolarité	975 584	0	975 584	975 584	0	0	0	
		Enseignement supérieur et recherche	Enseignement supérieur et recherche.	1 190 000	0	1 190 000	680 000	244 000	135 000	131 000	
			Somme Domaine: Enseignement supérieur et recherche	1 190 000	0	1 190 000	680 000	244 000	135 000	131 000	
		Vie des collèges	Autres - vie des collèges	1 070 196	0	1 070 196	1 070 196	0	0	0	
			Equipement et suppléance des ATTEE	329 508	0	329 508	329 508	0	0	0	
		Somme Domaine: Vie des collèges			1 399 704	0	1 399 704	1 399 704	0	0	0
	Somme Politique: Education formation			3 565 288	0	3 565 288	3 055 288	244 000	135 000	131 000	
	Jeunesse, sports et loisirs	Activités sportives	Autres - activités sportives	145 965	0	145 965	145 965				
			Somme Domaine: Activités sportives	145 965	0	145 965	145 965				
		Somme Politique: Jeunesse, sports et loisirs			145 965	0	145 965	145 965			
	Somme Mission: 2 - Mission développement socio-éducatif, culturel et sportif			4 875 153	0	4 875 153	3 860 753	525 200	358 200	131 000	
3 - Mission solidarité	Enfance et famille	Protection et prévention des enfants à domicile	Soutien et Prévention en Milieu Ouvert	471 000	0	471 000		123 200	123 200	347 800	
			Somme Domaine: Protection et prévention des enfants à domicile	471 000	0	471 000		123 200	123 200	347 800	
		Somme Politique: Enfance et famille			471 000	0	471 000		123 200	123 200	347 800
	Habitat	Insertion par le logement	Actions d'insertion par le logement	17 290	0	17 290	17 290	0	0	0	
			Somme Domaine: Insertion par le logement	17 290	0	17 290	17 290	0	0	0	
		Somme Politique: Habitat			17 290	0	17 290	17 290	0	0	0
	Insertion	Autres dispositifs d'insertion	Dispositifs d'insertion sociale et médico sociale	3 820 385	2 150 242	5 970 627	1 097 548	1 446 767	1 605 140	1 855 594	
			Plans Locaux d'Insertion pour l'Emploi (PLIE)	2 125 000	800 000	2 925 000	924 366	386 000	394 000	1 441 300	
			Somme Domaine: Autres dispositifs d'insertion	5 945 385	2 950 242	8 895 627	2 021 914	1 832 767	1 999 140	3 296 894	
		Dispositifs RSA	Accompagnement des bénéficiaires du RSA	12 821 031	6 932 200	19 753 231	8 897 722	2 578 925	3 855 065	4 785 672	
			Actions d'insertion par l'activité économique	8 625 438	1 719 100	10 344 538	5 910 088	1 959 900	1 615 000	1 081 108	
			Dispositifs d'insertion	25 473 416	4 371 354	29 844 770	15 259 939	5 763 866	4 972 384	4 532 617	
		Somme Domaine: Dispositifs RSA			46 919 885	13 022 654	59 942 539	30 067 749	10 302 691	10 442 449	10 399 398
	Somme Politique: Insertion			52 865 270	15 972 896	68 838 166	32 089 663	12 135 458	12 441 589	13 696 292	

Mission	Politique	Domaine	Action - Autorisations de programme	Montant des AE actives votées	Ouverture du BP 2026	Montant des AE actives après vote du BP	CP antérieurs à 2025	CP 2025 votés après dernière DM	CP 2026	CP ultérieurs
	Santé publique	Santé publique	Démographie médicale	0	120 000	120 000			60 000	60 000
			Somme Domaine: Santé publique	0	120 000	120 000			60 000	60 000
		Somme Politique: Santé publique	0	120 000	120 000			60 000	60 000	
			Somme Mission: 3 - Mission solidarité	53 353 560	16 092 896	69 446 456	32 106 953	12 258 658	12 624 789	14 104 092
4 - Mission fonctionnelle	Direction et animation de l'action départementale	Finances	Autres opérations financières	2 000 000	1 000 000	2 000 000	0	0	0	2 000 000
			Somme Domaine: Finances	2 000 000	1 000 000	2 000 000	0	0	0	2 000 000
		Somme Politique: Direction et animation de l'action départementale	2 000 000	1 000 000	2 000 000	0	0	0	2 000 000	
	Moyens généraux	Système d'information	Prestations et fournitures	392 948	0	392 948	392 948	0	0	0
			Somme Domaine: Système d'information	392 948	0	392 948	392 948	0	0	0
		Somme Politique: Moyens généraux	392 948	0	392 948	392 948	0	0	0	
		Somme Mission: 4 - Mission fonctionnelle	2 392 948	1 000 000	2 392 948	392 948	0	0	2 000 000	
		TOTAL GENERAL:	63 631 460	17 655 673	80 287 133	37 882 123	13 435 233	13 713 542	17 114 395	

Récapitulatif par mission du montant cumulé des Autorisations d'Engagement actives et des crédits de paiement afférents (fonctionnement)

BP 2026

AP 2015

Mission	Politique	Domaine	Action - Autorisations de programme	Montant des AE actives votées	Ouverture du BP 2026	Montant des AE actives après vote du BP	CP antérieurs à 2025	CP 2025 votés après dernière DM	CP 2026	CP ultérieurs
1 - Mission aménagement et développement du territoire	Transports	Transports publics	Infrastructures de transport	810 000	0	810 000	443 813	172 187	115 000	211 785
			Somme Domaine: Transports publics	810 000	0	810 000	443 813	172 187	115 000	211 785
		Somme Politique: Transports	810 000	0	810 000	443 813	172 187	115 000	211 785	
	Somme Mission: 1 - Mission aménagement et développement du territoire			810 000	0	810 000	443 813	172 187	115 000	211 785
Total général sur AP 2015				810 000	0	810 000	443 813	172 187	115 000	211 785

AP 2017

Mission	Politique	Domaine	Action - Autorisations de programme	Montant des AE actives votées	Ouverture du BP 2026	Montant des AE actives après vote du BP	CP antérieurs à 2025	CP 2025 votés après dernière DM	CP 2026	CP ultérieurs
1 - Mission aménagement et développement du territoire	Transports	Transports publics	Infrastructures de transport	33 850	0	33 850	26 850	0	1 825	5 175
			Somme Domaine: Transports publics	33 850	0	33 850	26 850	0	1 825	5 175
		Somme Politique: Transports	33 850	0	33 850	26 850	0	1 825	5 175	
	Somme Mission: 1 - Mission aménagement et développement du territoire			33 850	0	33 850	26 850	0	1 825	5 175
Total général sur AP 2017				33 850	0	33 850	26 850	0	1 825	5 175

AP 2018

Mission	Politique	Domaine	Action - Autorisations de programme	Montant des AE actives votées	Ouverture du BP 2026	Montant des AE actives après vote du BP	CP antérieurs à 2025	CP 2025 votés après dernière DM	CP 2026	CP ultérieurs
2 - Mission développement socio-éducatif, culturel et sportif	Education formation	Vie des collèves	Autres - vie des collèves	1 070 196	0	1 070 196	1 070 196	0	0	0
			Somme Domaine: Vie des collèves	1 070 196	0	1 070 196	1 070 196	0	0	0
		Somme Politique: Education formation	1 070 196	0	1 070 196	1 070 196	0	0	0	
	Somme Mission: 2 - Mission développement socio-éducatif, culturel et sportif			1 070 196	0	1 070 196	1 070 196	0	0	0
Total général sur AP 2018				1 070 196	0	1 070 196	1 070 196	0	0	0

AP 2020

Mission	Politique	Domaine	Action - Autorisations de programme	Montant des AE actives votées	Ouverture du BP 2026	Montant des AE actives après vote du BP	CP antérieurs à 2025	CP 2025 votés après dernière DM	CP 2026	CP ultérieurs
1 - Mission aménagement et	Transports	Transports publics	Infrastructures de transport	126 000	0	126 000	20 000	0	10 000	96 000

Mission	Politique	Domaine	Action - Autorisations de programme	Montant des AE actives votées	Ouverture du BP 2026	Montant des AE actives après vote du BP	CP antérieurs à 2025	CP 2025 votés après dernière DM	CP 2026	CP ultérieurs
développement du territoire		Somme Domaine: Transports publics		126 000	0	126 000	20 000	0	10 000	96 000
		Somme Politique: Transports		126 000	0	126 000	20 000	0	10 000	96 000
		Somme Mission: 1 - Mission aménagement et développement du territoire		126 000	0	126 000	20 000	0	10 000	96 000
Total général sur AP 2020				126 000	0	126 000	20 000	0	10 000	96 000

AP 2021

Mission	Politique	Domaine	Action - Autorisations de programme	Montant des AE actives votées	Ouverture du BP 2026	Montant des AE actives après vote du BP	CP antérieurs à 2025	CP 2025 votés après dernière DM	CP 2026	CP ultérieurs
1 - Mission aménagement et développement du territoire	Transports	Transports publics	Infrastructures de transport	124 767	0	124 767	69 180	0	0	55 587
			PAM77	157 470	0	157 470	157 470	0	0	0
		Somme Domaine: Transports publics		282 236	0	282 236	226 650	0	0	55 587
		Transports scolaires	Transport scolaire	140 000	0	140 000	92 035	33 000	9 965	27 070
			Transport scolaire des élèves et étudiants handicapés	112 173	0	112 173	75 047	22 000	5 126	20 252
		Somme Domaine: Transports scolaires		252 173	0	252 173	167 082	55 000	15 091	47 322
Somme Politique: Transports		534 409	0	534 409	393 732	55 000	15 091	102 909		
Somme Mission: 1 - Mission aménagement et développement du territoire		534 409	0	534 409	393 732	55 000	15 091	102 909		
2 - Mission développement socio-éducatif, culturel et sportif	Education formation	Enseignement supérieur et recherche	Enseignement supérieur et recherche.	250 000	0	250 000	200 000	50 000	0	
			Somme Domaine: Enseignement supérieur et recherche		250 000	0	250 000	200 000	50 000	0
		Somme Politique: Education formation		250 000	0	250 000	200 000	50 000	0	
Somme Mission: 2 - Mission développement socio-éducatif, culturel et sportif		250 000	0	250 000	200 000	50 000	0			
3 - Mission solidarité	Insertion	Dispositifs RSA	Dispositifs d'insertion	3 058 608	0	3 058 608	3 058 608	0	0	0
			Somme Domaine: Dispositifs RSA		3 058 608	0	3 058 608	3 058 608	0	0
		Somme Politique: Insertion		3 058 608	0	3 058 608	3 058 608	0	0	0
Somme Mission: 3 - Mission solidarité		3 058 608	0	3 058 608	3 058 608	0	0	0		
Total général sur AP 2021				3 843 018	0	3 843 018	3 652 340	105 000	15 091	102 909

AP 2022

Mission	Politique	Domaine	Action - Autorisations de programme	Montant des AE actives votées	Ouverture du BP 2026	Montant des AE actives après vote du BP	CP antérieurs à 2025	CP 2025 votés après dernière DM	CP 2026	CP ultérieurs
1 - Mission aménagement et développement du territoire	Transports	Transports publics	Etudes	94 610	0	94 610	44 610	25 000	25 000	25 000
			Somme Domaine: Transports publics		94 610	0	94 610	44 610	25 000	25 000
		Somme Politique: Transports		94 610	0	94 610	44 610	25 000	25 000	25 000
Somme Mission: 1 - Mission aménagement et développement du territoire		94 610	0	94 610	44 610	25 000	25 000	25 000		
2 - Mission développement	Culture et patrimoine	Développement culturel	Actions culturelles.	494 300	0	494 300	436 300	58 000	0	0

Mission	Politique	Domaine	Action - Autorisations de programme	Montant des AE actives votées	Ouverture du BP 2026	Montant des AE actives après vote du BP	CP antérieurs à 2025	CP 2025 votés après dernière DM	CP 2026	CP ultérieurs	
socio-éducatif, culturel et sportif	Somme Domaine: Développement culturel			494 300	0	494 300	436 300	58 000	0	0	
	Somme Politique: Culture et patrimoine			494 300	0	494 300	436 300	58 000	0	0	
	Education formation	Action éducative et appui à la scolarité	Projets éducatifs: actions en faveur de la jeunesse seine-et-marnaise	975 584	0	975 584	975 584	0	0	0	
			Somme Domaine: Action éducative et appui à la scolarité			975 584	0	975 584	975 584	0	0
		Enseignement supérieur et recherche	Enseignement supérieur et recherche.	250 000	0	250 000	150 000	50 000	30 000	20 000	
			Somme Domaine: Enseignement supérieur et recherche			250 000	0	250 000	150 000	50 000	30 000
		Vie des collèves	Equipement et suppléance des ATTEE	329 508	0	329 508	329 508	0	0	0	
		Somme Domaine: Vie des collèves			329 508	0	329 508	329 508	0	0	0
Somme Politique: Education formation			1 555 092	0	1 555 092	1 455 092	50 000	30 000	20 000		
Somme Mission: 2 - Mission développement socio-éducatif, culturel et sportif				2 049 392	0	2 049 392	1 891 392	108 000	30 000	20 000	
3 - Mission solidarité	Habitat	Insertion par le logement	Actions d'insertion par le logement	17 290	0	17 290	17 290	0	0	0	
			Somme Domaine: Insertion par le logement			17 290	0	17 290	17 290	0	0
		Somme Politique: Habitat			17 290	0	17 290	17 290	0	0	0
	Insertion	Autres dispositifs d'insertion	Dispositifs d'insertion sociale et médico sociale	199 500	0	199 500	199 500	0	0	0	
			Plans Locaux d'Insertion pour l'Emploi (PLIE)	945 000	0	945 000	924 366	0	0	20 634	
			Somme Domaine: Autres dispositifs d'insertion			1 144 500	0	1 144 500	1 123 866	0	0
		Dispositifs RSA	Accompagnement des bénéficiaires du RSA	3 146 857	0	3 146 857	3 146 857	0	0	0	
			Actions d'insertion par l'activité économique	2 291 676	0	2 291 676	2 291 676	0	0	0	
			Dispositifs d'insertion	4 228 856	0	4 228 856	4 228 856	0	0	0	
	Somme Domaine: Dispositifs RSA			9 667 388	0	9 667 388	9 667 388	0	0	0	
Somme Politique: Insertion			10 811 888	0	10 811 888	10 791 254	0	0	20 634		
Somme Mission: 3 - Mission solidarité				10 829 178	0	10 829 178	10 808 544	0	0	20 634	
Total général sur AP 2022				12 973 181	0	12 973 181	12 744 546	133 000	55 000	65 634	

AP 2023

Mission	Politique	Domaine	Action - Autorisations de programme	Montant des AE actives votées	Ouverture du BP 2026	Montant des AE actives après vote du BP	CP antérieurs à 2025	CP 2025 votés après dernière DM	CP 2026	CP ultérieurs	
1 - Mission aménagement et développement du territoire	Développement territorial	Développement local	Contrats intercommunaux	82 910	0	82 910	82 910	0	0	0	
			Somme Domaine: Développement local			82 910	0	82 910	82 910	0	0
		Somme Politique: Développement territorial			82 910	0	82 910	82 910	0	0	0
	Protection de l'environnement	Eau	Cours d'eau	237 947	0	237 947	237 947	0	0	0	
			Eau potable	166 530	0	166 530	151 530	15 000	0	9 210	
		Somme Domaine: Eau			404 477	0	404 477	389 477	15 000	0	9 210
Environnement	Environnement et développement durable	9 305	0	9 305	9 305	0	0	0			

Mission	Politique	Domaine	Action - Autorisations de programme	Montant des AE actives votées	Ouverture du BP 2026	Montant des AE actives après vote du BP	CP antérieurs à 2025	CP 2025 votés après dernière DM	CP 2026	CP ultérieurs
		Environnement	Espaces naturels sensibles - autres	12 176	0	12 176	12 176	0	0	0
		Somme Domaine: Environnement		21 481	0	21 481	21 481	0	0	0
		Somme Politique: Protection de l'environnement		425 958	0	425 958	410 958	15 000	0	9 210
	Sécurité	Sécurité des biens et des personnes	Opérations de sensibilisation à la sécurité routière	20 176	0	20 176	20 176	0	0	0
			Somme Domaine: Sécurité des biens et des personnes		20 176	0	20 176	20 176	0	0
		Somme Politique: Sécurité		20 176	0	20 176	20 176	0	0	0
	Transports	Transports publics	Infrastructures de transport	20 000	0	20 000	0	0	0	20 000
			Somme Domaine: Transports publics		20 000	0	20 000	0	0	0
		Somme Politique: Transports		20 000	0	20 000	0	0	0	20 000
	Somme Mission: 1 - Mission aménagement et développement du territoire				549 044	0	549 044	514 044	15 000	0
2 - Mission développement socio-éducatif, culturel et sportif	Culture et patrimoine	Patrimoine	Développement des publics du château de Blandy-les-Tours	669 600	0	669 600	223 200	223 200	223 200	
			Somme Domaine: Patrimoine		669 600	0	669 600	223 200	223 200	223 200
		Somme Politique: Culture et patrimoine		669 600	0	669 600	223 200	223 200	223 200	
	Education formation	Enseignement supérieur et recherche	Enseignement supérieur et recherche.	690 000	0	690 000	330 000	144 000	105 000	111 000
			Somme Domaine: Enseignement supérieur et recherche		690 000	0	690 000	330 000	144 000	105 000
Somme Politique: Education formation		690 000	0	690 000	330 000	144 000	105 000	111 000		
Somme Mission: 2 - Mission développement socio-éducatif, culturel et sportif				1 359 600	0	1 359 600	553 200	367 200	328 200	111 000
3 - Mission solidarité	Insertion	Autres dispositifs d'insertion	Dispositifs d'insertion sociale et médico sociale	753 624	0	753 624	634 424	119 200	0	0
			Somme Domaine: Autres dispositifs d'insertion		753 624	0	753 624	634 424	119 200	0
		Dispositifs RSA	Accompagnement des bénéficiaires du RSA	2 679 884	0	2 679 884	2 679 884	0	0	0
			Actions d'insertion par l'activité économique	2 432 362	0	2 432 362	2 432 362	0	0	0
			Dispositifs d'insertion	7 160 019	0	7 160 019	5 878 591	1 281 428	0	466 919
		Somme Domaine: Dispositifs RSA		12 272 265	0	12 272 265	10 990 838	1 281 428	0	466 919
Somme Politique: Insertion		13 025 889	0	13 025 889	11 625 262	1 400 628	0	466 919		
Somme Mission: 3 - Mission solidarité				13 025 889	0	13 025 889	11 625 262	1 400 628	0	466 919
4 - Mission fonctionnelle	Moyens généraux	Système d'information	Prestations et fournitures	392 948	0	392 948	392 948	0	0	0
			Somme Domaine: Système d'information		392 948	0	392 948	392 948	0	0
		Somme Politique: Moyens généraux		392 948	0	392 948	392 948	0	0	0
Somme Mission: 4 - Mission fonctionnelle				392 948	0	392 948	392 948	0	0	0
Total général sur AP 2023				15 327 482	0	15 327 482	13 085 454	1 782 828	328 200	607 129

AP 2024

Mission	Politique	Domaine	Action - Autorisations de programme	Montant des AE actives votées	Ouverture du BP 2026	Montant des AE actives après vote du BP	CP antérieurs à 2025	CP 2025 votés après dernière DM	CP 2026	CP ultérieurs
1 - Mission aménagement et	Développement territorial	Agriculture	Agriculture	60 000	0	60 000	30 000	30 000		

Mission	Politique	Domaine	Action - Autorisations de programme	Montant des AE actives votées	Ouverture du BP 2026	Montant des AE actives après vote du BP	CP antérieurs à 2025	CP 2025 votés après dernière DM	CP 2026	CP ultérieurs	
développement du territoire		Somme Domaine: Agriculture		60 000	0	60 000	30 000	30 000			
		Développement local	Aménagement, urbanisme et prospective		0	0	0	0	0	0	
			Contrats intercommunaux		100 000	0	100 000	12 500	87 500	0	109
			Soutien au développement local - divers partenariats		0	0	0	0	0	0	0
		Somme Domaine: Développement local		100 000	0	100 000	12 500	87 500	0	109	
	Somme Politique: Développement territorial		160 000	0	160 000	42 500	117 500	0	109		
	Protection de l'environnement	Eau	Cours d'eau		156 303	0	156 303	0	156 303	0	3 002
			Somme Domaine: Eau		156 303	0	156 303	0	156 303	0	3 002
		Environnement	Environnement et développement durable		62 432	0	62 432	24 400	32 855	5 177	2 934
			Espaces naturels sensibles - autres		13 477	0	13 477	11 519	1 958	0	0
		Somme Domaine: Environnement		75 910	0	75 910	35 919	34 813	5 177	2 934	
	Somme Politique: Protection de l'environnement		232 213	0	232 213	35 919	191 116	5 177	5 935		
	Sécurité	Sécurité des biens et des personnes	Opérations de sensibilisation à la sécurité routière		23 372	0	23 372	0	23 372	0	0
			Somme Domaine: Sécurité des biens et des personnes		23 372	0	23 372	0	23 372	0	0
		Somme Politique: Sécurité		23 372	0	23 372	0	23 372	0	0	
Somme Mission: 1 - Mission aménagement et développement du territoire				415 584	0	415 584	78 419	331 988	5 177	6 045	
2 - Mission développement socio-éducatif, culturel et sportif	Culture et patrimoine	Développement culturel		Actions culturelles.	0	0	0	0	0	0	
		Somme Domaine: Développement culturel		0	0	0	0	0	0	0	
		Somme Politique: Culture et patrimoine		0	0	0	0	0	0		
	Jeunesse, sports et loisirs	Activités sportives	Autres - activités sportives		145 965	0	145 965	145 965			
			Somme Domaine: Activités sportives		145 965	0	145 965	145 965			
Somme Politique: Jeunesse, sports et loisirs		145 965	0	145 965	145 965						
Somme Mission: 2 - Mission développement socio-éducatif, culturel et sportif				145 965	0	145 965	145 965	0	0		
3 - Mission solidarité	Habitat	Insertion par le logement		Actions d'insertion par le logement	0	0	0	0	0	0	
		Somme Domaine: Insertion par le logement		0	0	0	0	0	0	0	
		Somme Politique: Habitat		0	0	0	0	0	0	0	
	Insertion	Autres dispositifs d'insertion	Dispositifs d'insertion sociale et médico sociale		1 141 824	0	1 141 824	263 624	738 500	134 700	38 076
			Plans Locaux d'Insertion pour l'Emploi (PLIE)		1 180 000	0	1 180 000	0	386 000	394 000	620 666
			Somme Domaine: Autres dispositifs d'insertion		2 321 824	0	2 321 824	263 624	1 124 500	528 700	658 742
		Dispositifs RSA	Accompagnement des bénéficiaires du RSA		4 003 105	0	4 003 105	3 070 981	521 085	210 000	424 522
			Actions d'insertion par l'activité économique		2 390 500	0	2 390 500	1 186 050	1 204 450	0	221 558
			Dispositifs d'insertion		4 415 387	0	4 415 387	2 093 884	1 732 003	589 500	115 181
		Somme Domaine: Dispositifs RSA		10 808 992	0	10 808 992	6 350 915	3 457 538	799 500	761 261	
Somme Politique: Insertion		13 130 816	0	13 130 816	6 614 539	4 582 038	1 328 200	1 420 003			
Somme Mission: 3 - Mission solidarité				13 130 816	0	13 130 816	6 614 539	4 582 038	1 328 200	1 420 003	

Mission	Politique	Domaine	Action - Autorisations de programme	Montant des AE actives votées	Ouverture du BP 2026	Montant des AE actives après vote du BP	CP antérieurs à 2025	CP 2025 votés après dernière DM	CP 2026	CP ultérieurs	
4 - Mission fonctionnelle	Direction et animation de l'action départementale	Finances	Autres opérations financières	1 000 000	0	0	0	0	0		
			Somme Domaine: Finances	1 000 000	0	0	0	0	0	0	
		Somme Politique: Direction et animation de l'action départementale		1 000 000	0	0	0	0	0	0	
		Somme Mission: 4 - Mission fonctionnelle			1 000 000	0	0	0	0	0	
Total général sur AP 2024				14 692 366	0	13 692 366	6 838 923	4 914 026	1 333 377	1 426 047	

AP 2025

Mission	Politique	Domaine	Action - Autorisations de programme	Montant des AE actives votées	Ouverture du BP 2026	Montant des AE actives après vote du BP	CP antérieurs à 2025	CP 2025 votés après dernière DM	CP 2026	CP ultérieurs
1 - Mission aménagement et développement du territoire	Développement territorial	Agriculture	Agriculture	60 000	0	60 000		30 000	30 000	
			Somme Domaine: Agriculture	60 000	0	60 000		30 000	30 000	
		Développement local	Contrats intercommunaux	70 000	0	70 000		5 000	18 346	46 654
			Soutien au développement local - divers partenariats	256 900	0	256 900		0	52 514	204 386
		Somme Domaine: Développement local		326 900	0	326 900		5 000	70 860	251 040
	Somme Politique: Développement territorial		386 900	0	386 900		35 000	100 860	251 040	
	Protection de l'environnement	Environnement	Environnement et développement durable	20 000	0	20 000		2 000	18 000	2 000
			Espaces naturels sensibles - autres	13 000	0	13 000		8 000	0	7 639
		Somme Domaine: Environnement		33 000	0	33 000		10 000	18 000	9 639
	Somme Politique: Protection de l'environnement		33 000	0	33 000		10 000	18 000	9 639	
	Sécurité	Sécurité des biens et des personnes	Opérations de sensibilisation à la sécurité routière	26 400	0	26 400		7 200	19 200	123
			Somme Domaine: Sécurité des biens et des personnes	26 400	0	26 400		7 200	19 200	123
Somme Politique: Sécurité		26 400	0	26 400		7 200	19 200	123		
Somme Mission: 1 - Mission aménagement et développement du territoire				446 300	0	446 300		52 200	138 060	260 802
3 - Mission solidarité	Enfance et famille	Protection et prévention des enfants à domicile	Soutien et Prévention en Milieu Ouvert	471 000	0	471 000		123 200	123 200	347 800
			Somme Domaine: Protection et prévention des enfants à domicile	471 000	0	471 000		123 200	123 200	347 800
		Somme Politique: Enfance et famille		471 000	0	471 000		123 200	123 200	347 800
	Habitat	Insertion par le logement	Actions d'insertion par le logement	0	0	0		0	0	0
			Somme Domaine: Insertion par le logement	0	0	0		0	0	0
		Somme Politique: Habitat		0	0	0		0	0	0
	Insertion	Autres dispositifs d'insertion	Dispositifs d'insertion sociale et médico sociale	1 725 437	0	1 725 437		589 067	943 516	194 200
			Somme Domaine: Autres dispositifs d'insertion	1 725 437	0	1 725 437		589 067	943 516	194 200
		Dispositifs RSA	Accompagnement des bénéficiaires du RSA	2 991 185	0	2 991 185		2 057 840	933 345	140 671
			Dispositifs d'insertion	6 610 546	0	6 610 546		2 750 436	2 681 710	1 280 337

Mission	Politique	Domaine	Action - Autorisations de programme	Montant des AE actives votées	Ouverture du BP 2026	Montant des AE actives après vote du BP	CP antérieurs à 2025	CP 2025 votés après dernière DM	CP 2026	CP ultérieurs
			Somme Domaine: Dispositifs RSA	11 112 631	0	11 112 631		5 563 726	4 370 505	1 421 007
			Somme Politique: Insertion	12 838 068	0	12 838 068		6 152 793	5 314 021	1 615 207
			Somme Mission: 3 - Mission solidarité	13 309 068	0	13 309 068		6 275 993	5 437 221	1 963 007
4 - Mission fonctionnelle	Direction et animation de l'action départementale	Finances	Autres opérations financières	1 000 000	0	1 000 000		0	0	1 000 000
			Somme Domaine: Finances	1 000 000	0	1 000 000		0	0	1 000 000
			Somme Politique: Direction et animation de l'action départementale	1 000 000	0	1 000 000		0	0	1 000 000
			Somme Mission: 4 - Mission fonctionnelle	1 000 000	0	1 000 000		0	0	1 000 000
			Total général sur AP 2025	14 755 368	0	14 755 368		6 328 193	5 575 281	3 223 809

AP 2026

Mission	Politique	Domaine	Action - Autorisations de programme	Montant des AE actives votées	Ouverture du BP 2026	Montant des AE actives après vote du BP	CP antérieurs à 2025	CP 2025 votés après dernière DM	CP 2026	CP ultérieurs
1 - Mission aménagement et développement du territoire	Développement territorial	Agriculture	Agriculture	0	60 000	60 000			30 000	30 000
			Somme Domaine: Agriculture	0	60 000	60 000			30 000	30 000
		Développement local	Contrats intercommunaux	0	70 000	70 000			0	70 000
			Somme Domaine: Développement local	0	70 000	70 000			0	70 000
		Promotion du territoire	Manifestations sportives concourant à l'attractivité du territoire	0	380 000	380 000			380 000	0
			Somme Domaine: Promotion du territoire	0	380 000	380 000			380 000	0
			Somme Politique: Développement territorial	0	510 000	510 000			410 000	100 000
	Protection de l'environnement	Environnement	Environnement et développement durable	0	26 377	26 377			3 200	23 177
			Espaces naturels sensibles - autres	0	0	0			0	0
			Somme Domaine: Environnement	0	26 377	26 377			3 200	23 177
			Somme Politique: Protection de l'environnement	0	26 377	26 377			3 200	23 177
	Sécurité	Sécurité des biens et des personnes	Opérations de sensibilisation à la sécurité routière	0	26 400	26 400			7 200	19 200
				Somme Domaine: Sécurité des biens et des personnes	0	26 400	26 400			7 200
		Somme Politique: Sécurité	0	26 400	26 400			7 200	19 200	
		Somme Mission: 1 - Mission aménagement et développement du territoire	0	562 777	562 777			420 400	142 377	
3 - Mission solidarité	Insertion	Autres dispositifs d'insertion	Dispositifs d'insertion sociale et médico sociale	0	2 150 242	2 150 242			526 924	1 623 318
			Plans Locaux d'Insertion pour l'Emploi (PLIE)	0	800 000	800 000			0	800 000
			Somme Domaine: Autres dispositifs d'insertion	0	2 950 242	2 950 242			526 924	2 423 318
	Dispositifs RSA	Accompagnement des bénéficiaires du RSA	0	6 932 200	6 932 200			2 711 720	4 220 480	
		Actions d'insertion par l'activité économique	0	1 719 100	1 719 100			859 550	859 550	
		Dispositifs d'insertion	0	4 371 354	4 371 354			1 701 174	2 670 180	
		Somme Domaine: Dispositifs RSA	0	13 022 654	13 022 654			5 272 444	7 750 210	

Mission	Politique	Domaine	Action - Autorisations de programme	Montant des AE actives votées	Ouverture du BP 2026	Montant des AE actives après vote du BP	CP antérieurs à 2025	CP 2025 votés après dernière DM	CP 2026	CP ultérieurs
			Somme Politique: Insertion	0	15 972 896	15 972 896			5 799 368	10 173 528
	Santé publique	Santé publique	Démographie médicale	0	120 000	120 000			60 000	60 000
			Somme Domaine: Santé publique	0	120 000	120 000			60 000	60 000
			Somme Politique: Santé publique	0	120 000	120 000			60 000	60 000
			Somme Mission: 3 - Mission solidarité	0	16 092 896	16 092 896			5 859 368	10 233 528
4 - Mission fonctionnelle	Direction et animation de l'action départementale	Finances	Autres opérations financières	0	1 000 000	1 000 000			0	1 000 000
			Somme Domaine: Finances	0	1 000 000	1 000 000			0	1 000 000
			Somme Politique: Direction et animation de l'action départementale	0	1 000 000	1 000 000			0	1 000 000
			Somme Mission: 4 - Mission fonctionnelle	0	1 000 000	1 000 000			0	1 000 000
			Total général sur AP 2026	0	17 655 673	17 655 673			6 279 768	11 375 905

Récapitulatif par mission du montant des nouvelles Autorisations d'Engagement (fonctionnement)

BP 2026

Mission	Politique	Domaine	Action - Autorisations de programme	Description opération	Ouverture au BP 2026
1 - Mission aménagement et développement du territoire	Développement territorial	Agriculture	Agriculture	Partenariat filière bois (AE26)	60 000
		Développement local	Contrats intercommunaux	Fonctionnement Parcs Naturels Régionaux (AE26)	70 000
		Promotion du territoire	Manifestations sportives concourant à l'attractivité du territoire	Marathon médiéval (AE26)	380 000
	Protection de l'environnement	Environnement	Environnement et développement durable	Environnement et DD / Déchets Energie Climat (AE26)	26 377
	Sécurité	Sécurité des biens et des personnes	Opérations de sensibilisation à la sécurité routière	Subv. Sécurité routière DR (AE26)	26 400
Somme Mission: 1 - Mission aménagement et développement du territoire					562 777
3 - Mission solidarité	Insertion	Autres dispositifs d'insertion		Cartographie des offres d'insertion (AE26)	0
			Dispositifs d'insertion sociale et médico sociale	COMBO77 (AE26)	454 342
				FSE COMBO77 (AE26)	980 700
				Mesures d'accompagnement social personnalisé 2 (AE26)	715 200
		Plans Locaux d'Insertion pour l'Emploi (PLIE)	Plans Locaux pour l'Insertion et l'Emploi FSE (PLIE) (AE26)	800 000	
		Dispositifs RSA	Accompagnement des bénéficiaires du RSA	FSE Mission accompagnement vers l'emploi (AE26)	4 474 800
			Actions d'insertion par l'activité économique	Mission accompagnement vers l'emploi (AE26)	2 457 400
				Actions d'insertion par l'activité économique (AE26)	1 719 100
				Actions d'insertion et emploi (AE26)	1 127 354
			Dispositifs d'insertion	Actions d'insertion socioprofessionnelle (AE26)	1 100 000
	Allocation départementale de retour à l'emploi (AE26)			30 000	
	Développement de parcours d'accès à l'emploi pérenne (AE26)			180 000	
	Dispositif de préparation à l'emploi sur les métiers en tension (AE26)	510 000			
	Dispositif spécialisé Travailleurs non salariés (AE26)	400 000			
	France Travail_AMO Systèmes d'Information (AE26)	20 000			
	FSE Dispositif Clause d'insertion (AE26)	194 000			
	FSE Dispositif de préparation à l'emploi sur les métiers en tension (AE26)	810 000			
Santé publique	Santé publique	Démographie médicale	Actions innovantes et solidarité territoriale en santé (AE26)	120 000	
Somme Mission: 3 - Mission solidarité					16 092 896
4 - Mission fonctionnelle	Direction et animation de l'action départementale	Finances	Autres opérations financières	Dépenses imprévues en AE (AE26)	1 000 000
				Somme Mission: 4 - Mission fonctionnelle	
TOTAL GENERAL:					17 655 673

Mission	Politique	Domaine	Programme	Opération	BP 2025	BP 2026	
1 - Mission aménagement et développement du territoire	Affaires internationales et européennes	Affaires internationales et européennes	Affaires internationales	Autres subventions exceptionnelles	20 000,00	20 000,00	
			Agriculture	Agriculture	Agriculture/subventions partenaires agricoles Partenariats filière bois	518 030,00 60 000,00	468 030,00 60 000,00
	Aménagement du réseau routier	Aménagement du réseau routier	Conservation Sécurité et Innovation du réseau routier	Reversement CA - JO 2024	209 000,00	0,00	
	Développement local	Développement local	Contrats intercommunaux	Fonctionnement Parcs Naturels Régionaux	56 845,82	18 346,00	
			Aménagement, urbanisme et prospective	Subvention CAUE	0,00	655 000,00	
			Développement du réseau	Subvention fonctionnement SMN	206 500,00	186 500,00	
	Eau	Eau	Cours d'eau	Convention de partenariat chambre consulaire	15 000,00	13 000,00	
				Aides aux communes victimes d'inondations	50 000,00	0,00	
	Environnement	Environnement	Environnement et développement durable	Entretien des rivières	100 000,00	0,00	
				Eau potable	DEEA - Subvention Eau	65 000,00	65 000,00
				Espaces naturels sensibles - autres	DEEA - Subventions animation environnement	222 230,00	204 253,00
					Envt et DD / CapMéthà 77 - subvention	10 385,00	7 705,00
					Renov. Energétique SARE	300 000,00	0,00
				Espaces naturels sensibles - Département	ENS/Autres participations, partenariats	87 300,00	90 240,00
					ENS/Subventions entretien et biodiversité	8 000,00	0,00
	ENS/Département subventions partenariats	235 830,00	216 753,00				
	ENS/Partenariat "biodiversité"	30 780,00	28 250,00				
	Promotion du territoire	Promotion du territoire	Attractivité du territoire	ENS/Partenariat collèges subvention	38 500,00	31 635,00	
				ENS/Partenariat plan handicap	10 500,00	10 500,00	
				ENS/Sub. entretien Chemin des roses	27 900,00	27 900,00	
				Marketing territorial subv	80 000,00	70 000,00	
	Sécurité des biens et des personnes	Sécurité des biens et des personnes	Incendie et secours	Mission Seine & Marne 2040 subv	30 000,00	20 000,00	
				Subvention Seine-et-Marne Attractivité	2 200 000,00	2 400 000,00	
Sub de fonctionnement diverses Incendie et Secours				25 000,00	25 000,00		
Transports publics	Transports publics	Etudes	Opérations de sensibilisation à la sécurité routière	62 280,00	26 400,00		
			Subvention usagers A4 - Coutevroult/St Jean	5 000,00	0,00		
		Infrastructures de transport	Etude Partenariat	5 000,00	0,00		
			CONV3 - DT - participation étude strategie commerciale	3 675,00	1 825,00		
1 - Mission aménagement et développement du territoire					4 682 755,82	4 646 337,00	
2 - Mission développement socio-éducatif, culturel et sportif	Action éducative et appui à la scolarité	Action éducative et appui à la scolarité	Aides à la restauration scolaire	Subventions compensation SRH	265 000,00	200 000,00	
			Projets éducatifs: actions en faveur de la jeunesse seine-et-marnaise	Parcours Collégiens - Subventions	242 000,00	213 000,00	
	Activités sportives	Activités sportives	Autres - activités sportives	Soutien au sport civil	Grands événements sportifs nationaux/internationaux-subventions	155 000,00	75 000,00
				Associations sportives civiles	1 145 000,00	1 135 000,00	
				Centre de ressources sport	6 000,00	6 000,00	
				Dispositif en faveur du para-sport	250 000,00	150 000,00	
				Ecoles multisports	250 000,00	250 000,00	
				Manifestations et évènements sportifs	240 000,00	230 000,00	
				Soutien aux comités départementaux et projets sportifs spécifiques	390 000,00	390 000,00	
				Parcours sportif des collégiens - subventions	180 000,00	180 000,00	
Soutien au sport scolaire	Soutien natation scolaire en faveur de la jeunesse seine-et-marnaise - Subventions	90 000,00	90 000,00				
	Sport scolaire en faveur de la jeunesse seine-et-marnaise	150 000,00	150 000,00				

Mission	Politique	Domaine	Programme	Opération	BP 2025	BP 2026
			Sport de haut niveau	Contrats d'objectifs de Haut Niveau	915 000,00	810 000,00
	Archives	Archives	Développement des publics des Archives et valorisation des collections	Aide au fonctionnement des associations Archives Aide aux projets des associations Archives Partenariat Cineam Partenariat Ville de Provins/ Université NYC Columbia	10 000,00 43 000,00 5 000,00 6 000,00	8 000,00 40 000,00 5 000,00 6 000,00
	Bâtiments des collèges	Bâtiments des collèges	Entretien et grosses réparations	Entretien subventions au collège (DF22)	300 000,00	300 000,00
	Développement culturel	Développement culturel	Actions culturelles.	Aide aux équipements culturels (Diffusion + Lieux de proximité) Collège au cinéma action en faveur de la jeunesse seine-et-marnaise EAC actions en faveur de la jeunesse seine-et-marnaise Plan de soutien exceptionnel à la création (partenariat DRAC)	1 551 250,00 65 000,00 60 500,00 58 700,00	1 530 000,00 75 000,00 60 000,00
			Anciens combattants	Anciens combattants	20 000,00	20 000,00
			Compagnies artistiques professionnelles	Soutien aux compagnies artistiques (résidences et création)	100 000,00	100 000,00
			Contrats triennaux de développement culturel	Contrats triennaux de développement culturel	40 000,00	50 000,00
			Enseignement artistique et pratiques amateurs	Aide à l'enseignement artistique Aide en faveur des pratiques amateurs	602 237,00 56 363,00	650 000,00 65 000,00
			Festivals et manifestations artistiques	Aide en faveur des festivals et manifestations	430 000,00	450 000,00
			Opérateurs	ACT ART	450 000,00	
	Développement de la lecture publique	Développement de la lecture publique	Développement culturel	Contractualisation lecture publique Sub de fonc actions en faveur de la jeunesse seine-et-marnaise	93 000,00 30 000,00	75 000,00 25 000,00
			Développement du réseau - Médiathèque	Sub de fonc Aide à l'emploi Sub de fonc autres subventions	60 000,00 10 000,00	63 000,00 7 000,00
	Enseignement supérieur et recherche	Enseignement supérieur et recherche	Enseignement supérieur et recherche.	Accompagnement au développement des formations supérieures et professionnelles Campus digital des formations Cartographie des établissements de formation subv	70 000,00 144 000,00 20 000,00	45 000,00 105 000,00
	Jeunesse et loisirs	Jeunesse et loisirs	Aides aux associations de jeunesse et d'éducation populaire Aides aux projets et initiatives des jeunes	Convention d'objectifs OJEP en faveur de la jeunesse seine-et-marnaise Aides aux projets et initiatives en faveur de la jeunesse seine-et-marnaise	103 000,00	30 000,00
	Patrimoine	Patrimoine	Antiquités et objets d'art Patrimoine monumental Valorisation du patrimoine	Protection et mise en valeur d'objets d'arts Entretien des monuments Associations patrimoniales à rayonnement départemental Associations patrimoniales et archéologiques Politique de valorisation Parcs et Jardins	10 000,00 5 000,00 30 000,00 60 000,00 16 000,00	10 000,00 5 000,00 29 000,00 58 000,00 10 000,00
	Vie des collèges	Vie des collèges	Autres - vie des collèges	Subventions diverses Vie des collèges	14 200,00	14 200,00
2 - Mission développement socio-éducatif, culturel et sportif					8 741 250,00	7 714 200,00
3 - Mission solidarité	Autres dispositifs d'insertion	Autres dispositifs d'insertion	Dispositifs d'insertion des jeunes	Subvention E2C Subventions Missions locales Actions de cohésion sociale Cartographie des offres d'insertion COMBO77 Dispositif d'accès au numérique FSE COMBO77 Intervenant social en commissariat et gendarmerie Soutien à la lutte contre les violences intrafamiliales_AAP	260 000,00 358 000,00 646 040,00 50 000,00 445 273,76 60 000,00 261 515,84 140 000,00 80 000,00	260 000,00 358 000,00 494 040,00 10 000,00 461 542,20 60 000,00 326 897,40 140 000,00 91 500,00

Mission	Politique	Domaine	Programme	Opération	BP 2025	BP 2026
				Soutien à la lutte contre les violences intrafamiliales_SF	98 950,00	110 950,00
			Plans Locaux d'Insertion pour l'Emploi (PLIE)	Plans Locaux d'Insertion pour l'Emploi FSE	400 000,00	394 000,00
			Services et partenaires	sub de fonct divers partenaires	4 860,00	
	Dispositifs RSA	Dispositifs RSA	Accompagnement des bénéficiaires du RSA	France Travail_Renforcement Accompt socioprof	214 455,60	210 000,00
				Mission accompagnement vers l'emploi	2 001 925,00	2 310 650,00
				Mission accompagnement vers l'emploi FSE	919 280,00	1 334 415,20
			Actions d'insertion par l'activité économique	Actions d'insertion par l'activité économique	1 950 700,00	1 615 000,00
			Dispositifs d'insertion	Actions d'insertion et emploi	1 109 600,00	1 127 354,00
				Actions d'insertion socioprofessionnelle	567 500,00	1 059 500,00
				Développement de parcours d'accès à l'emploi pérenne	1 256 000,00	1 310 000,00
				Dispositif Clause d'insertion FSE	196 809,67	188 169,00
				Dispositif d'accès à la mobilité_AAP	100 000,00	
				Dispositif d'accès à la mobilité	26 000,00	100 000,00
				Dispositif de préparation à l'emploi sur les métiers en tension	604 022,25	563 452,91
				Dispositif Mode de garde	400 000,00	74 000,00
				Dispositif spécialisé Travailleurs non salariés	385 600,00	400 000,00
				FSE Développement de parcours d'accès à l'emploi pérenne		383 600,00
				FSE Dispositif de préparation à l'emploi sur les métiers en tension		270 137,16
				FSE Actions d'insertion socioprofessionnelle	0,00	46 171,00
				Projets accès à l'emploi organisations professionnelles	704 000,00	
				Projets accès à l'emploi organisations professionnelles JOB77	220 000,00	
	Insertion par le logement	Insertion par le logement	Actions d'insertion par le logement	Actions d'insertion par le logement	722 110,00	802 796,00
				Aide au fonctionnement pour les aires de grands passages	63 000,00	63 000,00
				GIP Gens du voyage	20 000,00	
	Maintien à domicile des personnes âgées	Maintien à domicile des personnes âgées	Actions extra légales en faveur des personnes âgées	Subvention PA	294 000,00	294 000,00
	Maintien à domicile des personnes âgées	Maintien à domicile des personnes âgées	Actions extra légales en faveur des personnes âgées	Subvention / Dispositif de soutien aux communes actions autour du handicap	10 000,00	
	Maintien à domicile des personnes âgées	Maintien à domicile des personnes âgées	Actions extra légales en faveur des personnes âgées	Subventions en faveur PH	110 000,00	80 000,00
	Prévention et protection - Hébergement ASE	Prévention et protection - Hébergement ASE	Accueil des enfants en établissement	Subvention à l'association Amicale du Nid	300 000,00	300 000,00
				Subvention convention UAPED	60 000,00	60 000,00
			Prestations en faveur des enfants accueillis	Parrainages	260 000,00	260 000,00
				Subvention convention AVIH	64 900,00	64 900,00
	Prévention médico-soc. aide à la fonction parentale et à l'enfant	Prévention médico-soc. aide à la fonction parentale et à l'enfant	Subventions et participations aux associations	Subventions aide à la parentalité	6 000,00	0,00
				Aide à la parentalité et à l'enfance	0,00	225 000,00
				Dispositifs spécifiques régionaux en périnatalité	0,00	6 000,00
			Subventions et participations pour l'accueil de la petite enfance	Subventions et aide au fonctionnement modes d'accueil EAJE	1 800 000,00	150 000,00
	Protection et prévention des Santé publique	Protection et prévention des enfants à domicile	Soutien et Prévention en Milieu Ouvert	La TOULINE	160 000,00	423 200,00
				Subventions ADEPAPE - EFA	17 500,00	17 500,00
		Santé publique	Démographie médicale	Actions innovantes	0,00	55 000,00
				Aide aux étudiants	0,00	20 000,00
				Démographie médicale / Centres de santé	20 000,00	0,00
				Démographie médicale / MSPU	100 000,00	80 000,00
				Démographie médicale Subv fonctionnement	50 000,00	0,00

Mission	Politique	Domaine	Programme	Opération	BP 2025	BP 2026
3 - Mission solidarité					17 518 042,12	16 600 774,87
4 - Mission fonctionnelle	Communication	Communication	Parrainage et partenariats divers	Parrainages et partenariats (subventions)	90 000,00	80 000,00
	Direction générale	Direction générale	Etudes et divers	Ingénierie territoriale .	2 000,00	2 000,00
				Observation et stratégie territoriale	60 000,00	0,00
	Finances	Finances	Autres opérations financières	Subvention FS2I	0,00	10 000,00
	Présidence et cabinet	Présidence et cabinet	Autres - Présidence et cabinet	Sub. aux assoc. d'Elus locaux	28 000,00	51 000,00
			Subventions diverses	48 000,00	37 000,00	
Santé, actions sociales, relations	Santé, actions sociales, relations sociales	Actions sociales	Fédération syndicale des salariés	60 000,00	57 000,00	
			Subventions DRH	1 259 451,00	1 165 083,00	
4 - Mission fonctionnelle					1 547 451,00	1 402 083,00
TOTAL					32 489 498,94	30 363 394,87

Budget Général - ETAT DES PROVISIONS CONSTITUEES - BP 2026

Compte d'imputation	Objet de la provision	Date de la constitution de la provision (délibération)	Montant de la Provision après vote de la DM2 2025	Montant des constitutions proposées au BP	Montant des reprises proposées au BP	Solde
6815	Provision complémentaire BEA	19/11/2021	6 560 000,00			6 560 000,00
6815	Provision Gestion de la dette	24/11/2017	10 451,67			10 451,67
6815	Provision complémentaire Gestion de la dette	15/06/2018	9 000,00			9 000,00
6815	Provision complémentaire Gestion de la dette	16/11/2018	12 000,00			12 000,00
	Provision Gestion de la dette		31 451,67		-	31 451,67
6817	Provision Indus du RSA	19/11/2021	7 975 395,28			7 975 395,28
6817	Provision complémentaire Indus du RSA	17/06/2022	598 359,72			598 359,72
6817	Provision complémentaire Indus du RSA	18/11/2022	426 263,00			426 263,00
6817	Provision complémentaire Indus du RSA	21/06/2024	1 808 826,00			1 808 826,00
6817	Provision complémentaire Indus du RSA	20/06/2025	1 428 070,00			1 428 070,00
	Provision Indus du RSA		12 236 914,00	-	-	12 236 914,00
6817	Provisions pour créances douteuses	19/11/2021	731 128,00			731 128,00
6817	Provision complémentaire pour créances douteuses	18/11/2022	341 046,00			341 046,00
6817	Provision complémentaire pour créances douteuses	23/06/2023	310 402,00			310 402,00
6817	Provision complémentaire pour créances douteuses (tiers41)	21/06/2024	204 938,00			204 938,00
6817	Provision complémentaire pour créances douteuses (tiers46)	21/06/2024	16 686,00			16 686,00
	Provisions pour créances douteuses		1 604 200,00		-	1 604 200,00
6815	Provision contentieux NBI	18/11/2022	125 000,00			125 000,00
6815	Provision contentieux SMACL	18/11/2022	920 000,00			920 000,00
6815	Provision Fermeture du Club de Prévention Marne la Vallée	15/11/2019	388 277,71			388 277,71
6815	Provision Litiges sté Régnauld	19/12/2019	100 000,00			100 000,00
6815	Provision régularisation des cotisations chômage (assFam)	18/11/2022	3 792 000,00			3 792 000,00
6815	Provision Sécurité des biens et des personnes	13/11/2020	500 000,00			500 000,00
			26 257 843,38	-	-	26 257 843,38

Département de Seine-et-Marne
Présentation Synthétique du BP 2026

Introduction

Les articles L.1612-35 et L.2313-1 du code général des collectivités territoriales prévoient qu'une présentation brève et synthétique retraçant les informations financières essentielles est jointe au budget primitif et au compte administratif afin de permettre aux citoyens d'en saisir les enjeux.

La présente note répond à cette obligation et elle est disponible sur le site internet du Conseil Départemental.

Le budget primitif retrace l'ensemble des dépenses et des recettes autorisées et prévues pour l'année 2026. Il respecte les principes budgétaires : annualité, universalité, unité, équilibre et antériorité. Le budget primitif constitue le premier acte obligatoire du cycle budgétaire annuel de la collectivité. Il doit être voté par l'assemblée délibérante avant le 15 avril de l'année à laquelle il se rapporte, ou le 30 avril l'année de renouvellement de l'assemblée, et transmis au représentant de l'État dans un délai de 15 jours maximum après la date limite de vote du budget. ^[1] Par cet acte, le Président est autorisé à effectuer les opérations de recettes et de dépenses inscrites au budget, pour la période qui s'étend du 1er janvier au 31 décembre de l'année civile.

Le budget 2026 a été adopté le 14 avril 2026 par le conseil départemental.

Le contexte 2026

La Loi de finances pour 2026 prévoit une nouvelle contribution des collectivités territoriales au redressement des finances publiques à hauteur de 2,7 milliards d'euros.

Pour les Départements, la contribution au redressement des finances publiques porte sur deux dispositifs : la reconduction du Dispositif de lissage conjoncturel des recettes fiscales (DILICO) à hauteur de 140 M€ (contre 220 M€ en 2025) et une nouvelle minoration des variables d'ajustement par la baisse de la dotation de compensation de la réforme de la taxe professionnelle (DCRTP)

Parallèlement, face à la situation financière dégradée de nombreux départements, le fonds de sauvegarde des départements est porté pour 2026 à 600 M€ provenant pour 60 M€ par la croissance de la fraction supplémentaire de la TVA et de 540 M€ par un abondement de l'Etat.

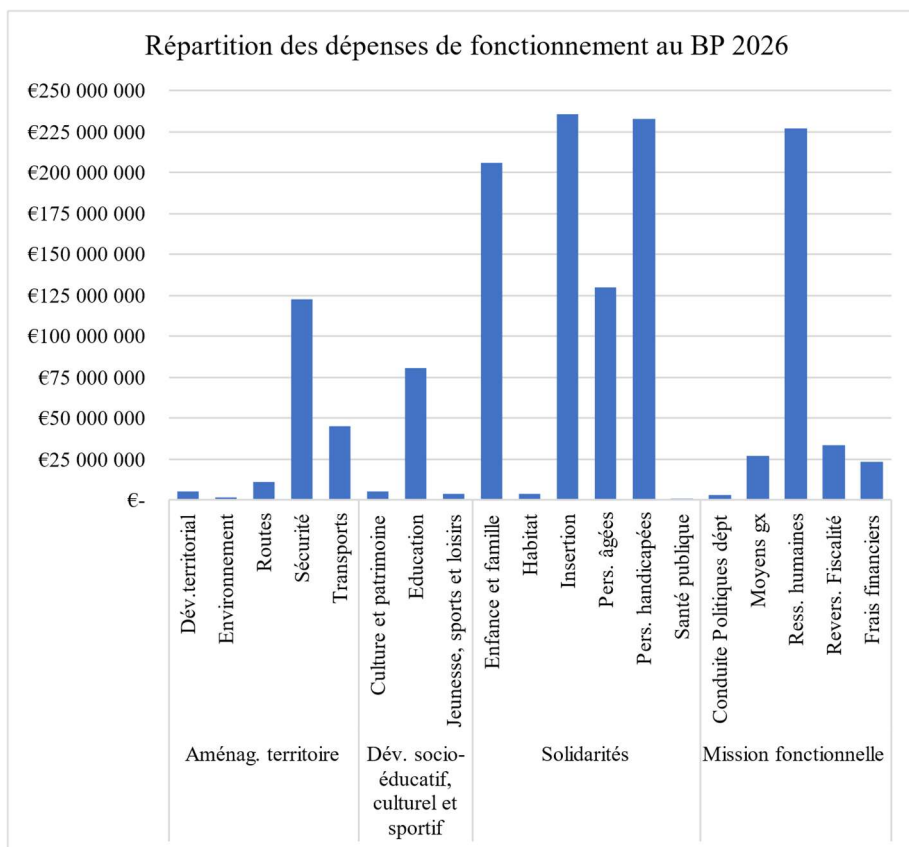
La composition du budget principal 2026 et son équilibre

Le projet de budget primitif 2026 soumis à l'Assemblée départementale s'équilibre en dépenses et en recettes (en mouvements réels et hors opérations équilibrées de gestion de dette qui s'élèvent à 350 M€) à 1 783 675 043 €, en augmentation de 4,4 % par rapport au BP 2025.

Les dépenses de fonctionnement (1 397 793 150 €) sont constituées :

- Des dépenses de gestion qui s'élèvent à 1 374 443 150 € et augmentent de + 3,4 % par rapport à celles du BP 2025,
- Des frais financiers ouverts pour 23 350 000 € (+ 23,7 % par rapport à ceux du BP 2025),
- Des prélèvements sur fiscalité pour alimenter des fonds de péréquation entre les Départements s'élèvent à 21 M€, en augmentation de 20,5 % par rapport à ceux estimés au BP 2025. S'y ajoute en 2026 le DILICO pour 13 M€.

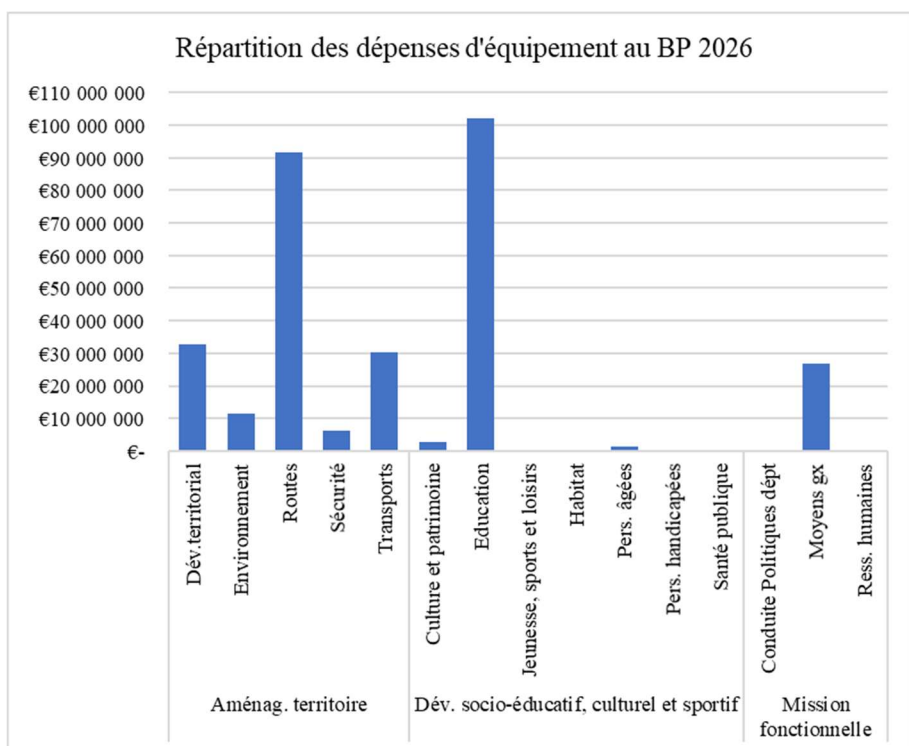
La répartition des dépenses de fonctionnement par politique sectorielle est la suivante :



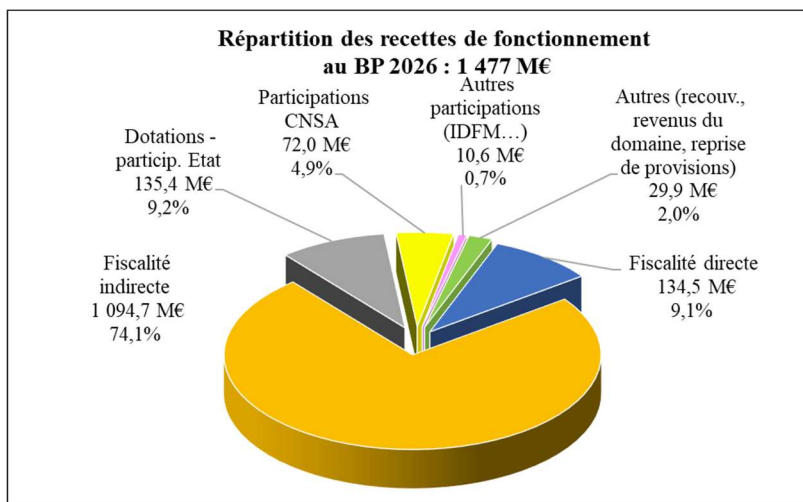
Les dépenses d'investissement (385 881 892 €) se décomposent en :

- Dépenses d'équipement ouvertes pour 306 881 892 € (+ 10 % par rapport au BP 2025),
- Dépenses financières (dette en capital et subventions en annuités) qui mobilisent 79 000 000 € de crédits (- 4,2 % par rapport au BP 2025).

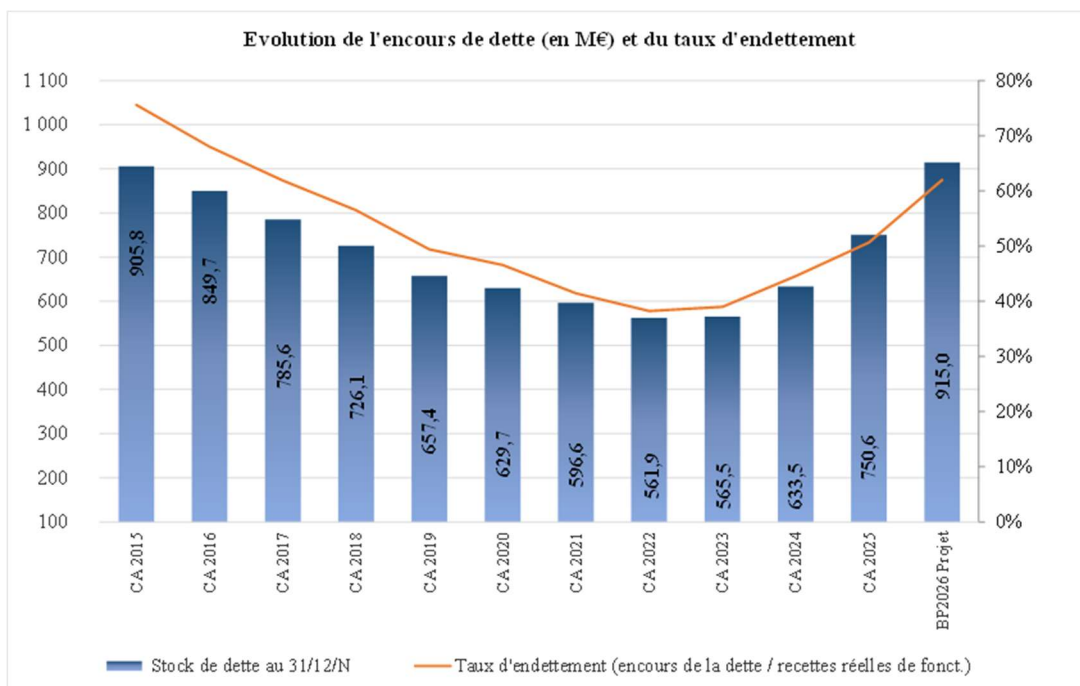
La répartition des dépenses d'investissement par politique est la suivante :



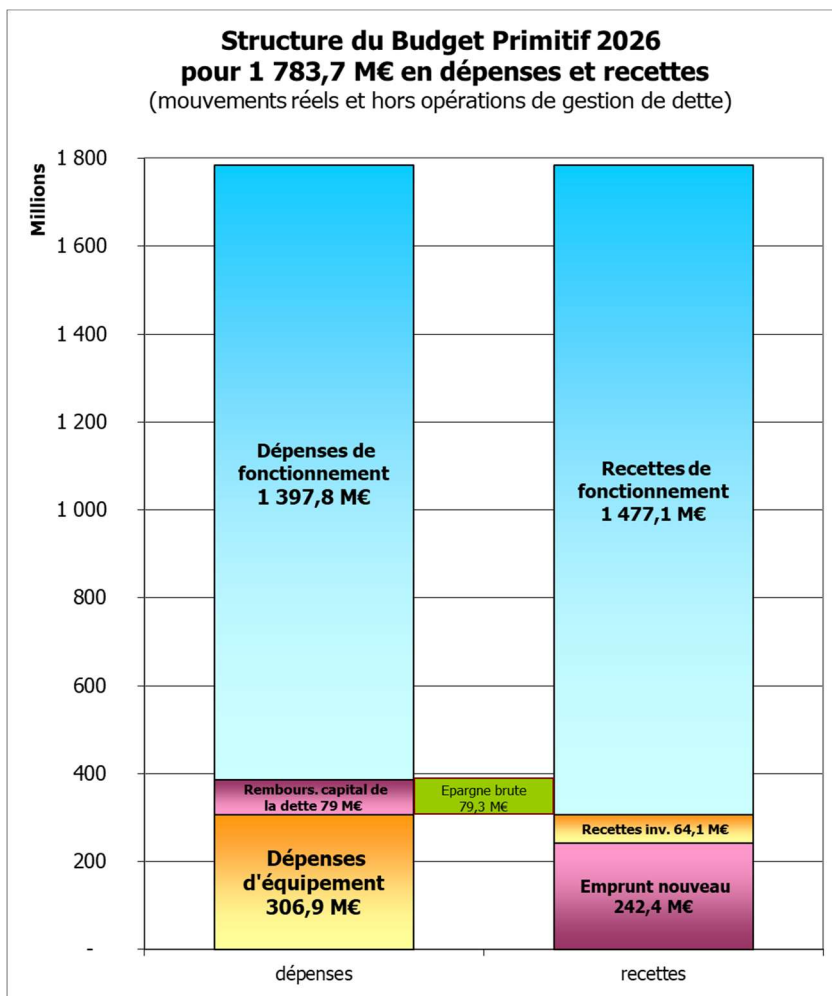
Les recettes de fonctionnement s'élèvent à 1 477 101 084 € en fonctionnement, en augmentation de 2,9 % par rapport à celles du BP 2025.



Les recettes définitives d'investissement sont de 64 128 842 € (+ 10,1 % par rapport à celles du BP 2025) et l'emprunt d'équilibre s'élève à ce stade à 242 445 117 € en augmentation de 12,4 % par rapport à l'emprunt qui figurait au BP 2025. L'évolution de l'encours de dette est présentée ci-dessous.

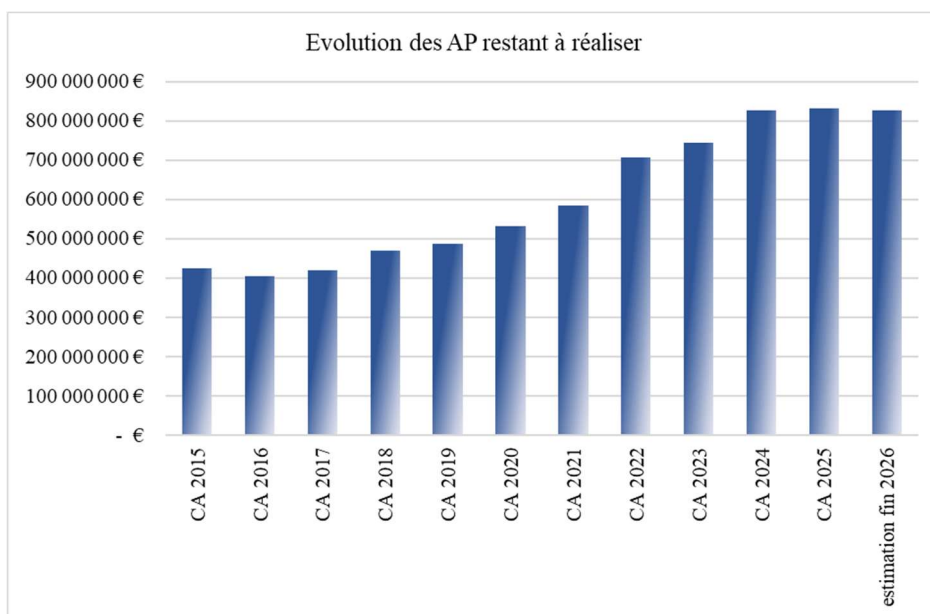


L'équilibre du budget primitif 2026



Les engagements pluriannuels en Investissement

Les ouvertures d'AP 2026 s'élèvent à 303,8 M€. Les AP restant à réaliser s'élèvent à M€ à fin 2026.



Evolution de la structure du budget

en M€	CA 2021	CA 2022	CA 2023	CA 2024	BP 2025	CA 2025 provisoire	BP 2026 projet
Imposition directe	221,7	208,2	130,8	133,0	133,0	134,1	134,5
Imposition indirecte	968,8	1 019,2	1 037,2	1 004,5	1 032,3	1 063,1	1 093,7
Autres recettes réelles de fonctionnement	249,5	242,9	283,1	284,1	269,7	284,9	247,9
Total des recettes de fonctionnement	1 440,0	1 470,2	1 451,1	1 421,6	1 435,0	1 482,1	1 476,1
Excédent de fonctionnement reporté	35,8	83,8	156,5	90,6	0,0	24,3	0,0
Dépenses de personnel	198,7	198,8	244,5	233,4	229,1	227,0	226,7
Frais financiers	11,2	11,3	16,5	18,8	18,9	19,6	23,4
Reversements de fiscalité	33,0	35,6	36,9	29,2	17,4	32,5	33,5
Autres dépenses de fonctionnement	919,4	930,3	1 008,9	1 054,5	1 082,3	1 091,3	1 114,2
Total des dépenses de fonctionnement	1 162,4	1 175,9	1 306,9	1 335,9	1 347,6	1 370,3	1 397,8
Total dépenses de fonct (hors frais Fin.)	1 151,2	1 164,6	1 290,4	1 317,1	1 328,7	1 350,8	1 374,4
Epargne brute (avec résultat antérieur)	313,4	378,1	300,8	176,3	87,4	136,0	78,3
Epargne nette	209,4	280,2	227,5	84,3	4,9	42,7	-0,7
Recettes d'investissement (hors emprunt)	71,2	62,8	70,4	85,0	58,2	71,1	64,1
Sur affectation couverture du déficit d'invest.	3,8	3,5	18,8	8,1		6,6	
Dépenses d'équipement	267,8	219,5	296,0	306,5	278,9	284,5	306,9
Amortissement de la dette +autres mvts financiers	104,0	97,9	73,3	92,0	82,5	93,4	79,0
Total dépenses d'investissement	371,8	317,4	369,4	398,5	361,4	377,9	385,9
Emprunt d'équilibre	70,8	63,2	77,0	160,0	215,8	210,5	243,4

Les ratios obligatoires du BP 2026 :

Ratio 1	<u>Dépenses réelles de fonctionnement</u> population	918,53 €
Ratio 2	<u>Recettes réelles de fonctionnement</u> Population	993,43 €
Ratio 3	<u>Dépenses d'équipement brut</u> Population	166,41 €
Ratio 4	<u>Encours de la dette propre (au 01-01-00)</u> Population	506,54 €
Ratio 5	<u>Dotation globale de fonctionnement</u> Population	64,46 €
Ratio 6	<u>Dépenses de personnel</u> Dépenses réelles de fonctionnement	18,46
Ratio 7	<u>Dépenses réelles de fonctionnement</u> &Capital remboursement dette propre Recettes réelles de fonctionnement	97,82
Ratio 8	<u>Dépenses d'équipement brut</u> Recettes réelles de fonctionnement	16,75
Ratio 9	<u>Encours de la dette propre (au 01-01)</u> Recettes réelles de fonctionnement	50,99
Ratio 10	<u>Epargne brute</u> Recettes réelles de fonctionnement	5,53

Les budgets annexes

Le Budget département comporte un budget principal et 3 budget annexes :

- **Budget « Equipement culturels »**: Ce budget annexe a été créé en 2005, à l'occasion de la reprise par le Département du Musée de l'Ecole de Barbizon dont les activités commerciales sont assujetties à la TVA. Il enregistre, en 2026, pour l'ensemble des boutiques des musées départementaux et du Château de Blandy-les-Tours, une prévision de dépenses de fonctionnement de 0,6 M€, dont 0,2 M€ de charges de personnel complétées de dépenses d'acquisitions d'objets et d'ouvrages destinés à la vente ou d'organisation d'événements. Ce budget est financé par les droits d'entrée et les ventes d'ouvrages.
- **Budget « Service Départemental d'Accueil d'Urgence de l'Enfance (SDAUE) »**: Ce Service a été créé par le Département au 1er janvier 2023 par l'unification et la reprise en régie de l'activité de deux foyers publics autonomes : Alizé et le Foyer de Meaux. Il dispose en 2026 de 21 M€ en dépenses de fonctionnement (dont 17,5 M€ en charges de personnel et 2,8 M€ en dépenses d'exploitation) qui sont financées essentiellement par une participation du budget général. Les dépenses d'investissement s'élèvent à 0,4 M€ afin de faire face à des dépenses d'urgence de remplacement de matériel défectueux ou usagé et d'acquérir du matériel et du mobilier mais aussi de pourvoir au remboursement de la dette.
- **Budget « Restauration scolaire »**: Ce budget annexe a été créé en 2024 dans le cadre d'une refonte du système de restauration, motivée par la volonté du Département de valoriser les producteurs locaux, de privilégier les circuits courts et de permettre une montée en gamme des repas. Pour l'exercice 2026, les dépenses de fonctionnement sont prévues à hauteur de 54,9 M€ dont 24,2 M€ de charges de personnel et 30,7 M€ de dépenses de gestion (achats de denrées ou de matériels, dépenses d'énergies...). Les dépenses d'investissement pour 2026 sont estimées à 4,4 M€ pour l'achat de mobilier et de gros matériel de cuisine mais aussi d'un apport en capital à la SPL Approv'halles.

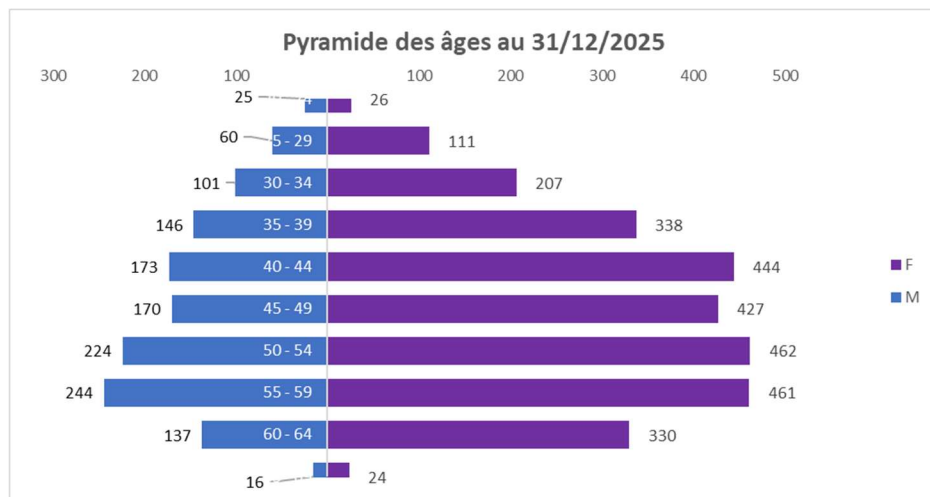
	Budget principal	BA SDAUE	BA Restauration scolaire	BA Equipements culturels	TOTAL
Recettes de fonctionnement	1 477 494 084	21 037 600	52 297 142	626 125	1 551 061 951
Dépenses de personnel	263 518 769	17 533 707	24 074 381	246 720	305 373 577
Autres dépenses de fonctionnement	1 134 455 981	3 143 572	26 447 761	379 405	1 164 245 119
Total des dépenses de fonctionnement	1 397 974 750	20 677 279	50 522 142	626 125	1 469 618 696
Recettes d'investissement (hors emprunt)	64 128 842	0	0		64 128 842
Dépenses d'équipement	306 881 892	241 980	1 775 000		308 898 873
Amortissement de la dette +autres mvts financiers	79 000 000	118 341			79 118 341
Total dépenses d'investissement	385 881 892	360 321	1 775 000		388 017 214
Epargne brute	79 519 333	360 321	1 775 000		81 443 254
Epargne nette	519 333	241 980	1 775 000		2 324 913
Emprunt d'équilibre	242 445 117	0	0		242 445 117

Les Effectifs départementaux :

La répartition des effectifs permanents, au 31 décembre 2025, par catégorie (A, B ou C) reste stable par rapport aux années précédentes. La part des agents de catégorie A représente près de 34%, celle des agents de catégorie B près de 12% et celle des agents de catégorie C près de 54%.

Répartition des effectifs permanents par catégorie et sexe au 31 décembre 2025 * :

	Catégorie A	Catégorie B	Catégorie C
Femme	1 152	334	1 350
Homme	255	177	864



DÉPARTEMENT DE SEINE-ET-MARNE

CONSEIL DÉPARTEMENTAL

Séance du mardi 14 avril 2026

DÉLIBÉRATION N° CD-2026/04/14-2/05

Commission n° 2 - Education et Culture
Rapporteur(s) : VEAU Véronique

Commission n° 7 - Finances, Ressources Humaines et Administration générale
Rapporteur(s) : MUNCH Mireille

OBJET : Budget Annexe 2026 : Equipements culturels

Ce budget annexe qui s'équilibre en dépenses et en recettes à hauteur de 626 125 € retrace l'activité des musées départementaux et du Château de Blandy-les-Tours (entrées et ventes des boutiques). Il s'agit d'opérations qui sont assujetties partiellement au régime général de TVA et qui varient selon la fréquentation des sites. Les recettes sont principalement affectées au financement d'une partie de la masse salariale de nos établissements culturels, pour les personnels en charge de l'accueil et des boutiques, à la production d'événements en lien avec la billetterie et aux achats pour les boutiques des différents sites.

LE CONSEIL DÉPARTEMENTAL,

VU le Code général des Collectivités territoriales, notamment dans son/ses articles,

VU l'avis des Commissions précitées,

VU le rapport du Président du Conseil départemental,

Après en avoir délibéré,

DÉCIDE

Article 1 : d'adopter le budget primitif 2026 du budget annexe « Equipements culturels » conformément au tableau de répartition des crédits par chapitre ci-après :

SECTION DE FONCTIONNEMENT			
Chapitre	Intitulé	Dépense	Recette
011	Charges à caractère général	375 276,00	
012	Charges de personnel et frais assimilés	246 720,00	
65	Autres charges de gestion courante	3 129,00	
67	Charges exceptionnelles	1 000,00	
70	Ventes de produits fabriqués, prestations de services, marchandises		620 741,00
75	Autres produits de gestion courante		5 384,00
		626 125,00	626 125,00

Article 2 : D'autoriser le Président à procéder, sur le budget annexe « Equipements culturels», à des mouvements de crédits de chapitre à chapitre, à l'exclusion des crédits relatifs aux dépenses de personnel, et ce, dans la limite de 7,5 % des dépenses réelles de la section de fonctionnement.

Adopté à l'unanimité

Ont voté POUR : 46

M. Eric BAREILLE

Mme Nathalie BEAULNES-SERENI

Mme Majdoline BOURGEOIS – EL ABIDI

M. Thierry CERRI

M. Jean-Marc CHANUSSOT

M. Bernard COZIC

Mme Sophie DELOISY

M. Stéphane DEVAUCHELLE

M. Smaïl DJEBARA

M. Yann DUBOSC

Mme Bouchra FENZAR-RIZKI

Mme Isoline GARREAU

M. Laurent GAUTIER

Mme Anne GBIORCZYK


Mme Julie GOBERT
M. Pascal GOUHOURY
M. Anthony GRATACOS
M. Michel JOZON
M. Denis JULLEMIER
Mme Sarah LACROIX
M. Olivier LAVENKA
M. Jean LAVIOLETTE
Mme Nolwenn LE BOUTER
Mme Daisy LUCZAK
Mme Mireille MUNCH
Mme Céline NETTHAVONGS
M. Jean-François PARIGI
Mme Véronique PASQUIER
M. Vincent PAUL-PETIT
M. Ugo PEZZETTA
Mme Marie-Line PICHERY
M. Brice RABASTE
M. Christian ROBACHE
Mme Béatrice RUCHETON
M. Patrick SEPTIERS
Mme Sandrine SOSINSKI
Mme Claudine THOMAS
M. Xavier VANDERBISE
Mme Véronique VEAU
M. Mathieu VISKOVIC
Mme Emma ABREU a donné pouvoir à Mme GARREAU Isoline
Mme Nathalie MOINE a donné pouvoir à M. GRATACOS Anthony
Mme Cindy MOUSSI-LE GUILLOU a donné pouvoir à M. PEZZETTA Ugo
Mme Sara SHORT-FERJULE a donné pouvoir à M. LAVIOLETTE Jean
M. Jean-Louis THIERIOT a donné pouvoir à M. PARIGI Jean-François
Mme Virginie THOBOR a donné pouvoir à M. VISKOVIC Mathieu

Ont voté CONTRE : 0

Se sont ABSTENUS : 0

N'ont pas pris part au débat et au vote : 0

Etaient ABSENTS: 0

A handwritten signature in black ink, consisting of a stylized 'J' and 'P' followed by a horizontal line.

Jean-François PARIGI
Le Président du Conseil départemental
de Seine-et-Marne

DÉPARTEMENT DE SEINE-ET-MARNE

CONSEIL DEPARTEMENTAL

Séance du mardi 14 avril 2026

DÉLIBÉRATION N° CD-2026/04/14-2/02

Commission n° 2 - Education et Culture
Rapporteur(s) : VANDERBISE Xavier

Commission n° 7 - Finances, Ressources Humaines et Administration générale
Rapporteur(s) : GARREAU Isoline

OBJET : Budget annexe 2026 : Politique départementale de restauration scolaire des collèges.

Il est présenté l'ensemble des dépenses et recettes de fonctionnement et d'investissement proposées au titre de l'exercice 2026 pour la mise en œuvre de la politique départementale de restauration scolaire des collèges. Avec près de 54,9 M€ de crédits de paiement en fonctionnement et 4,4 M€ de crédits de paiement en investissement le Département traduit concrètement la priorité qu'il accorde au service de restauration scolaire des jeunes seine-et-marnais. La refonte du système de restauration scolaire a été motivée par la volonté du Département de valoriser les producteurs locaux, de privilégier les circuits courts et de permettre une montée en gamme des repas. Elle permet aussi de rétablir la souveraineté alimentaire, d'établir une unicité de traitement entre les collèges et de mettre en place des modalités de paiement favorables aux familles.

LE CONSEIL DEPARTEMENTAL,

VU le Code général des Collectivités territoriales,

VU l'avis des Commissions précitées,

VU le rapport du Président du Conseil départemental,

Après en avoir délibéré,

DÉCIDE

Article 1 : d'adopter le budget primitif 2026 du budget annexe « Restauration scolaire » conformément au tableau de répartition des crédits par chapitre ci-après :

Fonctionnement			
Chapitre	Intitulé	Dépense	Recette
011	Charges à caractère général	23 436 700,00	
012	Charges de personnel et frais assimilés	24 074 381,00	
023	Virement à la section d'investissement	3 585 000,00	
042	Opérations d'ordre de transfert entre sections	790 000,00	
65	Autres charges de gestion courante	4 248 815,95	
67	Charges spécifiques	100 000,00	
70	Produits des services, du domaine et ventes diverses		14 000,00
74	Dotations et participations		21 487 400,00
75	Autres produits de gestion courante		34 732 496,95
77	Produits spécifiques		1 000,00
		56 234 896,95	56 234 896,95

Investissement			
Chapitre	Intitulé	Dépense	Recette
001	Solde d'exécution de la section d'investissement reporté		
021	Virement de la section de fonctionnement		3 585 000,00
040	Opérations d'ordre de transfert entre sections		790 000,00
20	Immobilisations incorporelles	330 000,00	
21	Immobilisations corporelles	1 445 000,00	
27	Autres immobilisations financières	2 600 000,00	
		4 375 000,00	4 375 000,00

Article 2 : d'approuver la création sur l'autorisation d'engagement 2026 de l'opération suivante :

Domaines	Actions	Opérations	Montant de l'opération
Vie des collègues	Dépenses et Recettes du BA Resto Scol	Achat de repas	43 000

Article 3 : d'approuver la création sur l'autorisation de programme 2026 de l'opération suivante :

Domaines	Actions	Opérations	Montant de l'opération
Vie des collègues	Dépenses et Recettes du BA Resto Scol	Avance en compte courant SPL	2 600 000
		Dépenses d'équipement	475 000
		Gros matériel de cuisine	1 200 000

	Mobilier de demi-pensions	100 000
--	---------------------------	---------

Article 4 : de créer les enveloppes de subventions 2026 suivantes :

Enveloppes de subventions de fonctionnement	2026
Subvention consommables-jetables	339 906
Subventions achats et réparations de matériels	1 200 000
Subventions denrées alimentaires	910 000

Adopté à la majorité

Ont voté POUR : 36

Mme Nathalie BEAULNES-SERENI

Mme Majdoline BOURGEAIS – EL ABIDI

M. Thierry CERRI

M. Jean-Marc CHANUSSOT

M. Bernard COZIC

Mme Sophie DELOISY

M. Stéphane DEVAUCHELLE

M. Yann DUBOSC

Mme Bouchra FENZAR-RIZKI

Mme Isoline GARREAU

M. Laurent GAUTIER

Mme Anne GBIORCZYK

M. Pascal GOUHOURY

M. Michel JOZON

M. Denis JULLEMIER

Mme Sarah LACROIX

M. Olivier LAVENKA

Mme Nolwenn LE BOUTER

Mme Daisy LUCZAK

Mme Mireille MUNCH

Mme Céline NETTHAVONGS

M. Jean-François PARIGI

Mme Véronique PASQUIER

M. Vincent PAUL-PETIT

M. Ugo PEZZETTA

M. Brice RABASTE

M. Christian ROBACHE

Mme Béatrice RUCHETON

M. Patrick SEPTIERS

Mme Sandrine SOSINSKI

Mme Claudine THOMAS

M. Xavier VANDERBISE

Mme Véronique VEAU

Mme Emma ABREU a donné pouvoir à Mme GARREAU Isoline

Mme Cindy MOUSSI-LE GUILLOU a donné pouvoir à M. PEZZETTA Ugo

M. Jean-Louis THIERIOT a donné pouvoir à M. PARIGI Jean-François

Ont voté CONTRE : 2

M. Anthony GRATACOS

Mme Nathalie MOINE a donné pouvoir à M. GRATACOS Anthony

Se sont ABSTENUS : 8

M. Eric BAREILLE

M. Smaïl DJEBARA

Mme Julie GOBERT

M. Jean LAVIOLETTE

Mme Marie-Line PICHERY

M. Mathieu VISKOVIC

Mme Sara SHORT-FERJULE a donné pouvoir à M. LAVIOLETTE Jean

Mme Virginie THOBOR a donné pouvoir à M. VISKOVIC Mathieu

N'ont pas pris part au débat et au vote : 0

Etaient ABSENTS: 0

A handwritten signature in black ink, consisting of a stylized 'J' and 'P' followed by a horizontal line.

Jean-François PARIGI
Président du Conseil départemental
de Seine-et-Marne

DÉPARTEMENT DE SEINE-ET-MARNE

CONSEIL DÉPARTEMENTAL

Séance du mardi 14 avril 2026

DÉLIBÉRATION N° CD-2026/04/14-4/05

Commission n° 4 - Solidarités
Rapporteur(s) : GBIORCZYK Anne

Commission n° 7 - Finances, Ressources Humaines et Administration générale
Rapporteur(s) : LUCZAK Daisy

OBJET : Budget annexe 2026 - SDAUE

Le Service Départemental d'Accueil d'Urgence de l'Enfance (SDAUE) fonctionne en régie depuis trois ans. Il a été créé par le Département au 1er janvier 2023 par l'unification et la reprise en régie de l'activité de deux foyers publics autonomes : Alizé et le Foyer de Meaux.

La reprise en régie poursuit plusieurs objectifs :

- Garantir à chaque enfant une équité de traitement quelle que soit sa situation, en tout point du territoire départemental ;
- Améliorer la qualité de service en plaçant chaque enfant au centre des actions menées ;
- Assurer l'efficacité et la lisibilité du dispositif.

Le SDAUE peut accueillir 182 jeunes, confiés de manière inconditionnelle au regard des situations d'urgence. Il peut s'agir de primo-admissions à l'Aide Sociale à l'Enfance ou de ruptures de placement. Les jeunes accueillis demandent une attention et des moyens renforcés, d'autant que nombre d'entre eux présentent des difficultés comportementales et psychiques.

Le SDAUE est composé de différents dispositifs :

- Des structures d'accueil d'urgence :

Le Hameau du Moulin à Rubelles, et Dammarie-les-Lys (62 places) ;

Le Placement Familial d'urgence à Rubelles (30 agréments) ;

La maison de l'enfance de Provins à Provins (18 places) ;

Le foyer de l'enfance de Meaux à Meaux (74 places).

- Un dispositif support pour l'accompagnement des jeunes déscolarisés ou en attente de scolarisation : Unité de mobilisation sociale à Rubelles, Provins et Meaux
- Un dispositif support pour l'accompagnement des visites médiatisées –aide à la parentalité : Parent'Alizé situé à Pamfou et à Rubelles.

Le budget du SDAUE 2026 s'inscrit dans la politique volontariste et ambitieuse du Département, pour donner toutes leurs chances aux jeunes accueillis.

En fonctionnement, en dépenses, le budget est proposé à hauteur de 21,046 M€.

Il est en augmentation pour prendre en compte notamment l'évolution des charges de personnel en considérant un effet GVT de 1,2 % et la progression de 3 points de la cotisation patronale de la CNRACL.

Il prend également en compte une augmentation des dépenses refacturées par les directions ressources qui contribuent au bon fonctionnement du service et à la qualité des prises en charge.

Accusé de réception en préfecture
077-227700010-20260414-SDAUE2026-DE
Date de télétransmission : 21/04/2026
Date de réception préfecture : 21/04/2026

L'équilibre de la section de fonctionnement du budget annexe est assuré par l'inscription de recettes à la même hauteur. Elles relèvent pour 20,876 M€ de la participation du Département, portée par le budget de la DPEF et pour 0,170 M€ de recettes diverses (essentiellement de remboursements liés à la formation et aux dessaisissements).

En investissement, le budget total, budget annexe et budget général compris, est proposé à hauteur de 0,9 M€ :

- 0,369 M€ sont inscrits sur le budget annexe du SDAUE afin de pourvoir au remboursement de la dette, faire face à des dépenses d'urgence de remplacement de matériel défectueux ou usagé et d'acquérir du matériel et du mobilier.

- 0,547 M€ sont inscrits sur le budget général du Département, portés par plusieurs directions (DABC, DSIN, DR et DRH).

Il permettra de poursuivre l'effort en investissement sur l'ensemble des sites du SDAUE (ex. travaux de réfection et de sécurité, achat de véhicules, mise à niveau des infrastructures numériques ...).

LE CONSEIL DÉPARTEMENTAL,

VU le Code général des Collectivités territoriales,

VU la délibération du Conseil général n° 7/02 en date du 29 juin 2012, approuvant le règlement budgétaire et financier du Département, modifié par la délibération du Conseil général n° 7/01 du 26 avril 2013,

VU la délibération du Conseil Départemental n° 4/12 du 19 décembre 2019 approuvant le projet de convention du partenariat avec le foyer de l'enfance de Meaux, l'établissement public départemental Alizé et le foyer d'accueil et d'orientation (ADSEA 77) pour la mise en œuvre de la charte de fonctionnement du dispositif d'accueil d'urgence,

VU la délibération du Conseil Départemental n° 4/15 du 17 décembre 2020, prenant acte de la réflexion engagée sur l'unification du dispositif départemental d'accueil d'urgence à l'aide sociale à l'enfance et, plus particulièrement, sur la création d'un service départemental ayant vocation à reprendre les activités des deux établissements publics départementaux autonomes : Alizé et le foyer de l'enfance de Meaux,

VU la délibération du Conseil départemental n°7/01 en date du 14 avril 2026, approuvant le budget primitif du Département pour 2026,

VU l'arrêté n° DGAS/PDAUU-PE/2021/003 pour la reprise en régie, par le Département des activités des deux établissements publics départementaux autonomes en charge de l'accueil d'urgence à l'aide sociale à l'enfance : le foyer de l'enfance de Meaux et Alizé,

VU l'arrêté n° 2022-EN-070 portant approbation des cessions des autorisations de fonctionnement des établissements publics des foyers de l'enfance de Meaux et Alizé au Département et autorisation d'un service d'accueil d'urgence des mineurs,

VU l'avis des Commissions précitées,

VU le rapport du Président du Conseil départemental,

Après en avoir délibéré,

DÉCIDE

D'adopter le budget annexe 2026 du Service Départemental d'Accueil d'Urgence de l'Enfance (SDAUE), conformément aux tableaux de répartition des crédits par groupe fonctionnel ci-après :

Groupes fonctionnels		Section de Fonctionnement	
		Dépense	Recette
I	Dépenses afférentes à l'exploitation courant	2 772 956,00	
I	Produits de la tarification		36 000,00
II	Autres produits relatifs à l'exploitation		125 420,00
II	Dépenses afférentes au personnel	17 533 706,93	
III	Dépenses afférentes à la structure	739 222,07	
III	Produits financiers et produits non encaissables		20 884 465,00
	TOTAL	21 045 885,00	21 045 885,00

Groupes fonctionnels		Section d'investissement	
		Dépense	Recette
13	Subventions d'investissement	8 285,00	
16	Emprunts et dettes assimilées	118 341,00	
20	Immobilisations incorporelles	20 000,00	
21	Immobilisations corporelles	221 980,07	
28	Amortissements des immobilisations		368 606,07
		368 606,07	368 606,07

Adopté à l'unanimité

Ont voté POUR : 46

M. Eric BAREILLE

Mme Nathalie BEAULNES-SERENI

Mme Majdoline BOURGEOIS – EL ABIDI

M. Thierry CERRI

M. Jean-Marc CHANUSSOT

M. Bernard COZIC

Mme Sophie DELOISY

M. Stéphane DEVAUCHELLE

M. Smaïl DJEBARA

M. Yann DUBOSC

Mme Bouchra FENZAR-RIZKI

Mme Isoline GARREAU

M. Laurent GAUTIER

Mme Anne GBIORCZYK

Mme Julie GOBERT

M. Pascal GOUHOURY

M. Anthony GRATACOS

M. Michel JOZON

M. Denis JULLEMIER

Mme Sarah LACROIX

M. Olivier LAVENKA

M. Jean LAVIOLETTE

Mme Nolwenn LE BOUTER

Mme Daisy LUCZAK

Mme Mireille MUNCH

Mme Céline NETTHAVONGS

M. Jean-François PARIGI

Mme Véronique PASQUIER

M. Vincent PAUL-PETIT

M. Ugo PEZZETTA

Mme Marie-Line PICHERY

M. Brice RABASTE

M. Christian ROBACHE

Mme Béatrice RUCHETON

M. Patrick SEPTIERS

Mme Sandrine SOSINSKI

Mme Claudine THOMAS

M. Xavier VANDERBISE

Mme Véronique VEAU

M. Mathieu VISKOVIC

Mme Emma ABREU a donné pouvoir à Mme GARREAU Isoline

Mme Nathalie MOINE a donné pouvoir à M. GRATACOS Anthony

Mme Cindy MOUSSI-LE GUILLOU a donné pouvoir à M. PEZZETTA Ugo

Mme Sara SHORT-FERJULE a donné pouvoir à M. LAVIOLETTE Jean

M. Jean-Louis THIERIOT a donné pouvoir à M. PARIGI Jean-François

Mme Virginie THOBOR a donné pouvoir à M. VISKOVIC Mathieu

Ont voté CONTRE : 0

Se sont ABSTENUS : 0

N'ont pas pris part au débat et au vote : 0

Etaient ABSENTS: 0

A handwritten signature in black ink, consisting of a stylized 'J' and 'P' followed by a horizontal line.

Jean-François PARIGI
Le Président du Conseil départemental
de Seine-et-Marne