

**Accusé de réception** – Ministère de l'intérieur

077-227700010-20190614-lmc100000019114-DE

**Acte Certifié exécutoire**

Envoi Préfecture : 18/06/2019

Réception Préfet : 18/06/2019

Publication RAAD : 18/06/2019

# décision modificative

pour l'exercice 2019

N° 1  
VOTÉE



# REPUBLIQUE FRANÇAISE

**Département et EPL : Département de Seine et Marne (1)**

AGREGÉ AU BUDGET PRINCIPAL DE (2)

Numéro SIRET : 22770001000019

POSTE COMPTABLE : Payeur Départemental

**M. 52**

**Budget supplémentaire (3)**

**Voté par nature**

BUDGET : Budget général (4)

ANNEE 2019

(1) Indiquer soit « Département : nom du département », soit le libellé de l'établissement ou du syndicat (exemples : MDPH, libellé du syndicat mixte relevant de l'article L. 5721-2 du CGCT...).

(2) A compléter s'il s'agit d'un budget annexe.

(3) Préciser s'il s'agit du budget supplémentaire ou d'une décision modificative.

(4) Indiquer le budget concerné : budget principal (du département ou syndicat mixte) ou libellé du budget annexe.

# Sommaire

## I - Informations générales

A - Informations statistiques, fiscales et financières	4
B - Modalités de vote du budget	5
C1 - Exécution du budget de l'exercice précédent - Résultats	6
C2 - Exécution du budget de l'exercice précédent - RAR Dépenses	7
C3 - Exécution du budget de l'exercice précédent - RAR Recettes	8

## II - Présentation générale du budget

A1 - Vue d'ensemble du budget par section	9
A2.1 - Equilibre financier du budget - Section d'investissement - Dépenses	10
A2.2 - Equilibre financier du budget - Section d'investissement - Recettes	11
A3.1 - Equilibre financier du budget - Section de fonctionnement - Dépenses	12
A3.2 - Equilibre financier du budget - Section de fonctionnement - Recettes	13
B1 - Balance générale - Dépenses	14
B2 - Balance générale - Recettes	16

## III - Vote du budget

A - Section d'investissement - Vue d'ensemble - Dépenses / Recettes	18
A1.1 - Equipements départementaux - Dépenses non individualisées en programme d'équipement	20
A1.2 - Equipements départementaux - Dépenses RMI / RSA	21
A1.3 - Equipements départementaux - Dépenses individualisées en programme d'équipement	22
A1.4 - Equipements départementaux - Chapitres de programme afférent à une autorisation de programme	23
A1.5 - Equipements départementaux - Chapitres de programme non compris dans une autorisation de programme	24
A2 - Equipements non départementaux	25
A3 - Dépenses financières	26
A4.1 - Financement des équipements départementaux et non départementaux	27
A4.2 - Recettes RMI / RSA	28
A4.3 - Recettes financières	29
A5 - Récapitulatif des opérations pour le compte de tiers	30
A6 - Section d'investissement - Opérations d'ordre entre sections	31
A7 - Section d'investissement - Opérations patrimoniales	33
B - Section de fonctionnement - Vue d'ensemble	35
B1 - Section de fonctionnement - Détail des dépenses	37
B2 - Section de fonctionnement - Détail des recettes	42

## IV - Annexes

### A - Présentation croisée par fonction

A1 - Vue d'ensemble	45
A1/01 - Opérations non ventilées	57
A1/0 - Fonction 0 (sauf 01)	59
A1/1 - Fonction 1	62
A1/2 - Fonction 2	63
A1/3 - Fonction 3	67
A1/4 - Fonction 4	71
A1/5 - Fonction 5	72
A1/6 - Fonction 6	81
A1/7 - Fonction 7	85
A1/8 - Fonction 8	88
A1/9 - Fonction 9	90

### B - Eléments du bilan

B1.1 - Etat de la dette - Détail des crédits de trésorerie	Sans Objet
B1.2 - Etat de la dette - Répartition par nature de dette	Sans Objet
B1.3 - Etat de la dette - Répartition des emprunts par structure de taux	Sans Objet
B1.4 - Etat de la dette - Typologie de la répartition de l'encours	Sans Objet
B1.5 - Etat de la dette - Détail des opérations de couverture	Sans Objet
B2 - Méthodes utilisées	Sans Objet
B3 - Etat des provisions	92
B4 - Etat des charges transférées	Sans Objet
B5 - Détail des chapitres d'opérations pour comptes de tiers	93
B6 - Prêts	Sans Objet
B7.1 - Equilibre des opérations financières - Dépenses	105
B7.2 - Equilibre des opérations financières - Recettes	106

**C - Engagements hors bilan**

C1.1 - Etat des emprunts garantis	Sans Objet
C1.2 - Calcul du ratio d'endettement relatif aux garanties d'emprunt	Sans Objet
C2 - Subventions versées dans le cadre du vote du budget	Sans Objet
C3 - Etat des contrats de crédit-bail	Sans Objet
C4 - Etat des contrats de PPP	Sans Objet
C5 - Etat des autres engagements donnés	Sans Objet
C6 - Etat des engagements reçus	Sans Objet
C7 - Situation des autorisations de programme	108
C8 - Situation des autorisations d'engagement	135
C9 - Etat des recettes grevées d'affectation spéciale	142

**D - Autres éléments d'information**

D1.1 - Etat du personnel	Sans Objet
D1.2 - Liste des grades ou emplois à inscrire	Sans Objet
D2 - Liste des organismes dans lesquels le département a pris un engagement financier	Sans Objet
D3.1 - Liste des organismes de regroupement	Sans Objet
D3.2 - Liste des établissements publics créés	Sans Objet
D3.3 - Liste des services individualisés dans un budget annexe	145
D3.4 - Liste des services assujettis à la TVA et non érigés en un budget annexe	146

**E - Décisions en matière de taux - Arrêté et signatures**

E1 - Décisions en matière de taux	147
<b>E - Arrêté et signatures</b>	
E2 - Arrêté et signatures	148

Préciser, pour chaque annexe, si l'état est sans objet le cas échéant.

<b>I – INFORMATIONS GENERALES</b>	<b>I</b>
<b>INFORMATIONS STATISTIQUES, FISCALES ET FINANCIERES</b>	<b>A</b>

Informations statistiques			
	Valeurs		Valeurs
Population totale	1 390 121	Nombre de m <sup>2</sup> de surface utile de bâtiments (4)	131 452
Longueur de la voirie départementale (en km)	4 324	Nombre d'organismes de coopération auxquels appartient le département	6

Informations fiscales (N-2)			
Potentiel fiscal et financier (1)		Valeurs par habitant pour le département (population DGF)	Moyennes nationales du potentiel financier par catégorie (2)
Fiscal	Financier		
694 767 102	738 959 339	594,595267	596,573541

(1) Il s'agit du potentiel fiscal et financier définis à l'article L. 3334-6 du code général des collectivités territoriales qui figurent sur la fiche de répartition de la DGF de l'exercice N-1 établie sur la base des informations N-2 (transmise par les services préfectoraux).


(2) Il s'agit du potentiel financier défini à l'article L. 3334-6-1 pour les départements urbains et R. 3334-3-1 du CGCT pour les départements non urbains. Le potentiel financier moyen par catégorie figure sur la fiche de la répartition de la DGF de l'exercice N-1 établie sur la base des informations N-2.

Informations financières – ratios		Valeurs	Moyennes nationales
1	Dépenses réelles de fonctionnement/population	773,32	886,80
2	Produit des impositions directes/population	408,10	325,57
3	Recettes réelles de fonctionnement/population	866,72	1006,74
4	Dépenses d'équipement brut/population	118,25	84,60
5	Encours de dette/population (3)	545,24	503,51
6	DGF/population	64,21	126,07
7	Dépenses de personnel/dépenses réelles de fonctionnement (4)	21,74%	20,75%
8	Dépenses réelles de fonctionnement et remboursement annuel de la dette en capital/recettes réelles de fonctionnement (4)	95,08%	93,09%
9	Dépenses d'équipement brut/recettes réelles de fonctionnement (4)	13,64%	8,40%
10	Encours de la dette/recettes réelles de fonctionnement (3) (4)	62,91%	50,01%

(3) Les ratios s'appuyant sur l'encours de la dette se calculent à partir du montant de la dette au 01/01/N.

(4) Pour les syndicats mixtes, seules ces données sont à renseigner.

(5) Les valeurs devant figurer dans cet état sont celles du dernier CA adopté avant le vote du budget concerné.

 Dans l'ensemble des tableaux, les cases grisées ne doivent pas être remplies.

<b>I – INFORMATIONS GENERALES</b>	<b>I</b>
<b>MODALITES DE VOTE DU BUDGET</b>	<b>B</b>

I – L'Assemblée délibérante a voté le présent budget par nature :

- au niveau (1) du chapitre pour la section d'investissement.
- (2) sans les programmes d'équipement.
- au niveau (1) du chapitre pour la section de fonctionnement.
- (3) sans vote formel sur chacun des chapitres.

La liste des articles spécialisés sur lesquels l'ordonnateur ne peut procéder à des virements d'article à article est la suivante :

II – En l'absence de mention au paragraphe I ci-dessus, le budget est réputé voté par chapitre, sans vote formel sur chacun des chapitres, en investissement et en fonctionnement, et, en section d'investissement, sans chapitre de programme.

III – La comparaison s'effectue par rapport au budget de l'exercice (4).

IV – Le présent budget a été voté (5) avec reprise des résultats de l'exercice N-1 après le vote du compte administratif N-1.

(1) A compléter par « du chapitre » ou « de l'article ».

(2) Indiquer « avec » ou « sans » les programmes d'équipement.

(3) Indiquer « avec » ou « sans » vote formel.

(4) Budget de l'exercice = budget primitif + budget supplémentaire + décision modificative, s'il y a lieu.

(5) A compléter par un seul des trois choix suivants :

- sans reprise des résultats de l'exercice N-1,
- avec reprise des résultats de l'exercice N-1 après le vote du compte administratif,
- avec reprise anticipée des résultats de l'exercice N-1.

<b>I – INFORMATIONS GENERALES</b>	<b>I</b>
<b>EXECUTION DU BUDGET DE L'EXERCICE PRECEDENT</b>	<b>C1</b>

**RESULTATS DE L'EXERCICE PRECEDENT**

	RESULTAT DE L'EXERCICE N-1			
	Dépenses	Recettes	Solde d'exécution ou résultat reporté	Résultat ou solde (A) (3)
<b>TOTAL DU BUDGET</b>	1 540 494 099,68	1 659 159 137,25	-90 811 316,01	A1 27 853 721,56
<b>Investissement</b>	364 088 298,75	353 667 967,08	(1) -114 009 489,62	A2 -124 429 821,29
<b>Fonctionnement</b>	1 176 405 800,93	1 305 491 170,17	(2) 23 198 173,61	A3 152 283 542,85

(1) Solde d'exécution de N-2 reporté sur la ligne budgétaire 001 du compte administratif N-1. Indiquer le signe – si dépenses > recettes, et + si recettes > dépenses.

(2) Résultat de fonctionnement reporté sur la ligne budgétaire 002 du compte administratif N-1. Indiquer le signe – si déficitaire, et + si excédentaire.

(3) Indiquer le signe – si dépenses > recettes, et + si recettes > dépenses.

	RESTES A REALISER N-1			
	Dépenses	Recettes	Solde (B)	
<b>TOTAL des RAR</b>	I + II 4 261 386,03	III + IV 0,00	B1	-4 261 386,03
<b>Investissement</b>	I 4 261 386,03	III 0,00	B2	-4 261 386,03
<b>Fonctionnement</b>	II 0,00	IV 0,00	B3	0,00

RESULTAT CUMULE = (A) + (B) (1)		
<b>TOTAL</b>	<b>A1 + B1</b>	23 592 335,53
<b>Investissement</b>	<b>A2 + B2</b>	-128 691 207,32
<b>Fonctionnement</b>	<b>A3 + B3</b>	152 283 542,85

(1) Si le montant est positif, il s'agit d'un excédent, si le montant est négatif, il s'agit d'un déficit.



<b>I – INFORMATIONS GENERALES</b>	<b>I</b>
<b>EXECUTION DU BUDGET DE L'EXERCICE PRECEDENT – RAR DEPENSES</b>	<b>C2</b>

**DETAIL DES RESTES A REALISER N-1 EN DEPENSES**

Chap./ art. (1)	Libellé	Dépenses engagées non mandatées
<b>SECTION D'INVESTISSEMENT – TOTAL</b>		(I) 4 261 386,03
010	Revenu minimum d'insertion	0,00
018	Revenu de solidarité active	32 423,18
10	Dotations, fonds divers et réserves	0,00
13	Subventions d'investissement (2)	0,00
16	Emprunts et dettes assimilées	0,00
18	Cpte de liaison : affectation (BA,régie)	0,00
20	Immobilisations incorporelles (2)	1 466 408,13
204	Subventions d'équipement versées (2)	0,00
21	Immobilisations corporelles (2)	1 608 764,02
22	Immobilisations reçues en affectation (2)	0,00
23	Immobilisations en cours (2)	1 140 289,26
26	Participations et créances rattachées	0,00
27	Autres immobilisations financières (2)	8 983,50
4544127	Travaux d'aménagement foncier Chailly-en-Brie - Dépenses	157,50
45812	Aménagement MDPH - Dépenses	4 360,44
<b>SECTION DE FONCTIONNEMENT – TOTAL</b>		(II) 0,00
011	Charges à caractère général (3)	0,00
012	Charges de personnel et frais assimilés (3)	0,00
014	Atténuations de produits	0,00
015	Revenu minimum d'insertion	0,00
016	Allocation personnalisée d'autonomie	0,00
017	Revenu de solidarité active	0,00
65	Autres charges de gestion courante (3)	0,00
6586	Frais fonctionnement des groupes d'élus	0,00
66	Charges financières	0,00
67	Charges exceptionnelles (3)	0,00

(1) Suivant le niveau de vote retenu par l'assemblée délibérante.

(2) Hors dépenses imputées aux comptes 010 et 018.

(3) Hors dépenses imputées aux comptes 015, 016 et 017.

<b>I – INFORMATIONS GENERALES</b>	<b>I</b>
<b>EXECUTION DU BUDGET DE L'EXERCICE PRECEDENT – RAR RECETTES</b>	<b>C3</b>

**DETAIL DES RESTES A REALISER N-1 EN RECETTES**

Chap. / art. (1)	Libellé	Titres restant à émettre
<b>SECTION D'INVESTISSEMENT – TOTAL</b>		(III) 0,00
010	Revenu minimum d'insertion	0,00
018	Revenu de solidarité active	0,00
024	Produits des cessions d'immobilisations	0,00
10	Dotations, fonds divers et réserves	0,00
13	Subventions d'investissement (2)	0,00
16	Emprunts et dettes assimilées	0,00
18	Cpte de liaison : affectation (BA,régie)	0,00
20	Immobilisations incorporelles (2)	0,00
204	Subventions d'équipement versées (2)	0,00
21	Immobilisations corporelles (2)	0,00
22	Immobilisations reçues en affectation (2)	0,00
23	Immobilisations en cours (2)	0,00
26	Participations et créances rattachées	0,00
27	Autres immobilisations financières (2)	0,00
<b>SECTION DE FONCTIONNEMENT – TOTAL</b>		(IV) 0,00
70	Prod. services, domaine, ventes diverses	0,00
73	Impôts et taxes	0,00
731	Impositions directes	0,00
74	Dotations, subventions et participations (3)	0,00
75	Autres produits de gestion courante (3)	0,00
013	Atténuations de charges (3)	0,00
015	Revenu minimum d'insertion	0,00
016	Allocation personnalisée d'autonomie	0,00
017	Revenu de solidarité active	0,00
76	Produits financiers	0,00
77	Produits exceptionnels (3)	0,00

(1) Suivant le niveau de vote retenu par l'assemblée délibérante.

(2) Hors recettes imputées aux chapitres 010 et 018.

(3) Hors recettes imputées aux chapitres 015, 016 et 017.

<b>II – PRESENTATION GENERALE DU BUDGET</b>	<b>II</b>
<b>VUE D'ENSEMBLE</b>	<b>A1</b>

		DEPENSES	RECETTES
<b>V</b>	<b>O</b>		
<b>T</b>	<b>E</b>		
	Crédits d'investissement votés au titre du présent budget (y compris le compte 1068)	42 675 226,08	171 366 433,40

		+	+
<b>R</b>	<b>E</b>		
<b>P</b>	<b>P</b>		
<b>O</b>	<b>R</b>		
<b>T</b>	<b>T</b>		
<b>S</b>	<b>S</b>		
	Restes à réaliser de l'exercice précédent (RAR N-1) (1)	4 261 386,03	0,00
	001 Solde d'exécution de la section d'investissement reporté (1)	(si solde négatif) 124 429 821,29	(si solde positif) 0,00

		=	=
	<b>Total de la section d'investissement (2)</b>	<b>171 366 433,40</b>	<b>171 366 433,40</b>

		DEPENSES	RECETTES
<b>V</b>	<b>O</b>		
<b>T</b>	<b>E</b>		
	Crédits de fonctionnement votés au titre du présent budget	55 383 829,03	31 791 493,50

		+	+
<b>R</b>	<b>E</b>		
<b>P</b>	<b>P</b>		
<b>O</b>	<b>R</b>		
<b>T</b>	<b>T</b>		
<b>S</b>	<b>S</b>		
	Restes à réaliser de l'exercice précédent (RAR N-1) (1)	0,00	0,00
	002 Résultat de fonctionnement reporté (1)	(si déficit) 0,00	(si excédent) 23 592 335,53

		=	=
	<b>Total de la section de fonctionnement (3)</b>	<b>55 383 829,03</b>	<b>55 383 829,03</b>

<b>TOTAL DU BUDGET (4)</b>	<b>226 750 262,43</b>	<b>226 750 262,43</b>
----------------------------	-----------------------	-----------------------

**TOTAL DES OPERATIONS REELLES ET D'ORDRE DU BUDGET**

	DÉPENSES			RECETTES		
	RÉELLES ET MIXTES	ORDRE	TOTAL	RÉELLES ET MIXTES	ORDRE	TOTAL
Crédits d'investissement votés au titre du présent budget	14 934 117,87	27 741 108,21	42 675 226,08	119 819 261,20	51 547 172,20	171 366 433,40
Crédits de fonctionnement votés au titre du présent budget	11 576 066,04	43 807 762,99	55 383 829,03	11 789 794,50	20 001 699,00	31 791 493,50
<b>Total budget (hors RAR N-1 et reports)</b>	<b>26 510 183,91</b>	<b>71 548 871,20</b>	<b>98 059 055,11</b>	<b>131 609 055,70</b>	<b>71 548 871,20</b>	<b>203 157 926,90</b>

(1) A servir uniquement en cas de reprise des résultats de l'exercice précédent.

Les restes à réaliser de la section de fonctionnement correspondent en dépenses, aux dépenses engagées non mandatées et non rattachées telles qu'elles ressortent de la comptabilité des engagements et en recettes, aux recettes certaines n'ayant pas donné lieu à l'émission d'un titre et non rattachées (R. 3312.9 du CGCT).

Les restes à réaliser de la section d'investissement correspondent en dépenses, aux dépenses engagées non mandatées au 31/12 de l'exercice précédent telles qu'elles ressortent de la comptabilité des engagements et aux recettes certaines n'ayant pas donné lieu à l'émission d'un titre au 31/12 de l'exercice précédent (R. 3312-8 du CGCT).

(2) Total de la section d'investissement = RAR + solde d'exécution reporté + crédits d'investissement votés.

(3) Total de la section de fonctionnement = RAR + résultat reporté + crédits de fonctionnement votés.

(4) Total du budget = total de la section de fonctionnement + total de la section d'investissement.

<b>II – PRESENTATION GENERALE DU BUDGET</b>	<b>II</b>
<b>EQUILIBRE FINANCIER – SECTION D'INVESTISSEMENT</b>	<b>A2.1</b>

**DEPENSES D'INVESTISSEMENT**

Chap.	Libellé	Budget de l'exercice (1) I	Restes à réaliser N-1 (2) II	Propositions nouvelles du président	Vote de l'assemblée (3) III	TOTAL IV = I + II + III
010	Revenu minimum d'insertion	0,00	0,00	0,00	0,00	0,00
018	Revenu de solidarité active	150 000,00	32 423,18	0,00	0,00	182 423,18
20	Immobilisations incorporelles (sauf 204) (y compris programmes) (8)	14 499 173,22	1 466 408,13	-1 577 026,32	-1 577 026,32	14 388 555,03
204	Subventions d'équipement versées (8)	52 764 333,08	0,00	-3 474 047,74	-3 474 047,74	49 290 285,34
21	Immobilisations corporelles (y compris programmes) (6)	23 809 898,46	1 608 764,02	-2 672 130,63	-2 672 130,63	22 746 531,85
22	Immobilisations reçues en affectation (y compris programmes) (4) (8)	0,00	0,00	0,00	0,00	0,00
23	Immobilisations en cours (y compris programmes) (8)	119 422 391,49	1 140 289,26	6 202 629,43	6 202 629,43	126 765 310,18
<b>Total des dépenses d'équipement</b>		<b>210 645 796,25</b>	<b>4 247 884,59</b>	<b>-1 520 575,26</b>	<b>-1 520 575,26</b>	<b>213 373 105,58</b>
10	Dotations, fonds divers et réserves	0,00	0,00	13 139 000,00	13 139 000,00	13 139 000,00
13	Subventions d'investissement (8)	0,00	0,00	465,07	465,07	465,07
16	Emprunts et dettes assimilées	420 611 627,00	0,00	0,00	0,00	420 611 627,00
18	Cpte de liaison : affectation (BA,régie) (5)	0,00	0,00	0,00	0,00	0,00
26	Participations et créances rattachées	0,00	0,00	3 313 572,00	3 313 572,00	3 313 572,00
27	Autres immobilisations financières (8)	10 000,00	8 983,50	-8 983,50	-8 983,50	10 000,00
020	Dépenses imprévues	0,00		0,00	0,00	0,00
<b>Total des dépenses financières</b>		<b>420 621 627,00</b>	<b>8 983,50</b>	<b>16 444 053,57</b>	<b>16 444 053,57</b>	<b>437 074 664,07</b>
45...	Total des opé. pour compte de tiers (6)	283 500,00	4 517,94	10 639,56	10 639,56	298 657,50
<b>Total des dépenses réelles d'investissement</b>		<b>631 550 923,25</b>	<b>4 261 386,03</b>	<b>14 934 117,87</b>	<b>14 934 117,87</b>	<b>650 746 427,15</b>

040	Opérations ordre transf. entre sections (7)	678 247,22		20 001 699,00	20 001 699,00	20 679 946,22
041	Opérations patrimoniales (7)	140 500 000,00		7 739 409,21	7 739 409,21	148 239 409,21
<b>Total des dépenses d'ordre d'investissement</b>		<b>141 178 247,22</b>		<b>27 741 108,21</b>	<b>27 741 108,21</b>	<b>168 919 355,43</b>

<b>TOTAL</b>	<b>772 729 170,47</b>	<b>4 261 386,03</b>	<b>42 675 226,08</b>	<b>42 675 226,08</b>	<b>819 665 782,58</b>
--------------	-----------------------	---------------------	----------------------	----------------------	-----------------------

+

<b>D 001 SOLDE D'EXECUTION NEGATIF REPORTE OU ANTICIPE</b>	<b>124 429 821,29</b>
--	-----------------------

=

<b>TOTAL DES DEPENSES D'INVESTISSEMENT CUMULEES</b>	<b>944 095 603,87</b>
---	-----------------------

(1) Voir état I-B pour le contenu du budget de l'exercice.

(2) La colonne RAR n'est à renseigner qu'en l'absence de reprise anticipée du résultat lors du vote du budget primitif.

(3) Il s'agit des nouveaux crédits votés lors de la présente délibération, hors RAR.

(4) En dépenses, le chapitre 22 retrace les travaux d'investissement réalisés sur les biens reçus en affectation. En recette, il retrace, le cas échéant, l'annulation de tels travaux effectués sur un exercice antérieur.

(5) A servir uniquement lorsque le département effectue une dotation initiale en espèces au profit d'un service public non personnalisé qu'il crée.

(6) Seul le total des opérations pour compte de tiers figure sur cet état (voir le détail en III-A5).

(7) DF 023 = RI 021 ; DI 040 = RF 042 ; RI 040 = DF 042 ; DI 041 = RI 041.

(8) Hors dépenses imputées aux chapitres 010 et 018.

<b>II – PRESENTATION GENERALE DU BUDGET</b>	<b>II</b>
<b>EQUILIBRE FINANCIER – SECTION D'INVESTISSEMENT</b>	<b>A2.2</b>

**RECETTES D'INVESTISSEMENT**

Chap	Libellé	Budget de l'exercice (1) I	Restes à réaliser N-1 (2) II	Propositions nouvelles du président	Vote de l'assemblée (3) III	TOTAL IV = I + II + III
010	Revenu minimum d'insertion	0,00	0,00	0,00	0,00	0,00
018	Revenu de solidarité active	0,00	0,00	0,00	0,00	0,00
13	Subventions d'investissement (sauf 138) (11)	18 334 576,13	0,00	-1 070 873,03	-1 070 873,03	17 263 703,10
16	Emprunts et dettes assimilées (4)	117 426 956,12	0,00	-30 840 566,23	-30 840 566,23	86 586 389,89
20	Immobilisations incorporelles (sauf 204) (11)	0,00	0,00	0,00	0,00	0,00
204	Subventions d'équipement versées (11)	10 100,00	0,00	0,00	0,00	10 100,00
21	Immobilisations corporelles (11)	0,00	0,00	0,00	0,00	0,00
22	Immobilisations reçues en affectation (5) (11)	0,00	0,00	0,00	0,00	0,00
23	Immobilisations en cours (11)	0,00	0,00	0,00	0,00	0,00
<b>Total des recettes d'équipement</b>		<b>135 771 632,25</b>	<b>0,00</b>	<b>-31 911 439,26</b>	<b>-31 911 439,26</b>	<b>103 860 192,99</b>
10	Dotations, fonds divers et réserves (sauf 1068)	16 800 000,00	0,00	22 874 801,00	22 874 801,00	39 674 801,00
1068	Excédents de fonctionnement capitalisés (6)	0,00	0,00	128 691 207,32	128 691 207,32	128 691 207,32
138	Autres subventions invest. non transf. (11)	0,00	0,00	0,00	0,00	0,00
16	Emprunts et dettes assimilées	350 000 000,00	0,00	0,00	0,00	350 000 000,00
18	Cpte de liaison : affectation (BA,régie) (7)	0,00	0,00	0,00	0,00	0,00
26	Participations et créances rattachées	0,00	0,00	0,00	0,00	0,00
27	Autres immobilisations financières (11)	327 603,00	0,00	84 922,74	84 922,74	412 525,74
024	Produits des cessions d'immobilisations	252 000,00	0,00	79 769,40	79 769,40	331 769,40
<b>Total des recettes financières</b>		<b>367 379 603,00</b>	<b>0,00</b>	<b>151 730 700,46</b>	<b>151 730 700,46</b>	<b>519 110 303,46</b>
45...	Total des opé. pour le compte de tiers (8)	0,00	0,00	0,00	0,00	0,00
<b>Total des recettes réelles d'investissement</b>		<b>503 151 235,25</b>	<b>0,00</b>	<b>119 819 261,20</b>	<b>119 819 261,20</b>	<b>622 970 496,45</b>

021	Virement de la section de fonctionnement (9)	40 918 741,36		38 278 478,19	38 278 478,19	79 197 219,55
040	Opérations ordre transf. entre sections (9)	88 159 193,86		5 529 284,80	5 529 284,80	93 688 478,66
041	Opérations patrimoniales (9)	140 500 000,00		7 739 409,21	7 739 409,21	148 239 409,21
<b>Total des recettes d'ordre d'investissement</b>		<b>269 577 935,22</b>		<b>51 547 172,20</b>	<b>51 547 172,20</b>	<b>321 125 107,42</b>

<b>TOTAL</b>	<b>772 729 170,47</b>	<b>0,00</b>	<b>171 366 433,40</b>	<b>171 366 433,40</b>	<b>944 095 603,87</b>
--------------	-----------------------	-------------	-----------------------	-----------------------	-----------------------

+

<b>R 001 SOLDE D'EXECUTION POSITIF REPORTE OU ANTICIPE</b>	<b>0,00</b>
--	-------------

=

<b>TOTAL DES RECETTES D'INVESTISSEMENT CUMULEES</b>	<b>944 095 603,87</b>
---	-----------------------

**Pour information :**

Il s'agit, pour un budget voté en équilibre, des ressources propres correspondant à l'excédent des recettes réelles de fonctionnement sur les dépenses réelles de fonctionnement Il sert à financer le remboursement du capital de la dette et les nouveaux investissements du département.

<b>AUTOFINANCEMENT PREVISIONNEL DÉGAGÉ PAR LA SECTION DE FONCTIONNEMENT (10)</b>
--

<b>152 205 751,99</b>
-----------------------

(1) Voir état I-B pour le contenu du budget de l'exercice.

(2) La colonne RAR n'est à renseigner qu'en l'absence de reprise anticipée du résultat lors du vote du budget primitif.

(3) Il s'agit des nouveaux crédits votés lors de la présente délibération, hors RAR.

(4) Sauf 165, 166 et 16449.

(5) En dépenses, le chapitre 22 retrace les travaux d'investissement réalisés sur les biens reçus en affectation. En recette, il retrace, le cas échéant, l'annulation de tels travaux effectués sur un exercice antérieur.

(6) Le compte 1068 n'est pas un chapitre mais un article du chapitre 10.

(7) A servir uniquement lorsque le département effectue une dotation initiale en espèces au profit d'un service public non personnalisé qu'il crée.

(8) Seul le total des opérations pour compte de tiers figure sur cet état (voir le détail en III-A5).

(9) DF 023 = RI 021 ; DI 040 = RF 042 ; RI 040 = DF 042 ; DI 041 = RI 041.

(10) Solde de l'opération DF 023 + DF 042 – RF 042 ou solde de l'opération RI 021 + RI 040 – DI 040.

(11) Hors recettes imputées aux chapitres 010 et 018.

<b>II – PRESENTATION GENERALE DU BUDGET</b>	<b>II</b>
<b>EQUILIBRE FINANCIER – SECTION DE FONCTIONNEMENT</b>	<b>A3.1</b>

**DEPENSES DE FONCTIONNEMENT**

Chap.	Libellé	Budget de l'exercice (1) I	Restes à réaliser N-1 (2) II	Propositions nouvelles du président	Vote de l'assemblée (3) III	TOTAL IV = I + II + III
011	Charges à caractère général (5)	90 348 246,89	0,00	1 339 983,69	1 339 983,69	91 688 230,58
012	Charges de personnel et frais assimilés (5)	231 653 501,00	0,00	-290 390,00	-290 390,00	231 363 111,00
014	Atténuations de produits	32 587 727,00	0,00	8 627 864,00	8 627 864,00	41 215 591,00
015	Revenu minimum d'insertion	0,00	0,00	0,00	0,00	0,00
016	Allocation personnalisée d'autonomie	69 202 420,00	0,00	0,00	0,00	69 202 420,00
017	Revenu de solidarité active	183 039 634,24	0,00	249 133,83	249 133,83	183 288 768,07
65	Autres charges de gestion courante (sauf 6586) (5)	481 876 922,68	0,00	484 757,52	484 757,52	482 361 680,20
6586	Frais fonctionnement des groupes d'élus	534 900,00	0,00	0,00	0,00	534 900,00
<b>Total des dépenses de gestion courante</b>		<b>1 089 243 351,81</b>	<b>0,00</b>	<b>10 411 349,04</b>	<b>10 411 349,04</b>	<b>1 099 654 700,85</b>
66	Charges financières	17 000 000,00	0,00	0,00	0,00	17 000 000,00
67	Charges exceptionnelles (5)	319 750,00	0,00	89 500,00	89 500,00	409 250,00
68	Dotations amortissements et provisions (5)	150 000,00		1 075 217,00	1 075 217,00	1 225 217,00
022	Dépenses imprévues	500 000,00		0,00	0,00	500 000,00
<b>Total des dépenses réelles de fonctionnement</b>		<b>1 107 213 101,81</b>	<b>0,00</b>	<b>11 576 066,04</b>	<b>11 576 066,04</b>	<b>1 118 789 167,85</b>

023	Virement à la section d'investissement (4)	40 918 741,36		38 278 478,19	38 278 478,19	79 197 219,55
042	Opérations ordre transf. entre sections (4)	88 159 193,86		5 529 284,80	5 529 284,80	93 688 478,66
043	Opérations ordre intérieur de la section (4)	0,00		0,00	0,00	0,00
<b>Total des dépenses d'ordre de fonctionnement</b>		<b>129 077 935,22</b>		<b>43 807 762,99</b>	<b>43 807 762,99</b>	<b>172 885 698,21</b>

<b>TOTAL</b>	<b>1 236 291 037,03</b>	<b>0,00</b>	<b>55 383 829,03</b>	<b>55 383 829,03</b>	<b>1 291 674 866,06</b>
--------------	-------------------------	-------------	----------------------	----------------------	-------------------------

+

<b>D 002 RESULTAT REPORTE OU ANTICIPE</b>	<b>0,00</b>
---	-------------

=

<b>TOTAL DES DEPENSES DE FONCTIONNEMENT CUMULEES</b>	<b>1 291 674 866,06</b>
--	-------------------------

(1) Voir état I-B pour la comparaison par rapport au budget précédent.

(2) La colonne RAR n'est à renseigner qu'en l'absence de reprise anticipée du résultat lors du vote du budget primitif.

(3) Il s'agit des nouveaux crédits votés lors de la présente délibération, hors RAR.

(4) DF 023 = RI 021 ; DI 040 = RF 042 ; RI 040 = DF 042 ; DI 041 = RI 041 ; DF 043 = RF 043.

(5) Hors dépenses imputées aux chapitres 015, 016 et 017.

<b>II – PRESENTATION GENERALE DU BUDGET</b>	<b>II</b>
<b>EQUILIBRE FINANCIER – SECTION DE FONCTIONNEMENT</b>	<b>A3.2</b>

**RECETTES DE FONCTIONNEMENT**

Chap.	Libellé	Budget de l'exercice (1) I	Restes à réaliser N-1 (2) II	Propositions nouvelles du président	Vote de l'assemblée (3) III	TOTAL IV = I + II + III
013	Atténuations de charges (6)	1 337 290,00	0,00	0,00	0,00	1 337 290,00
015	Revenu minimum d'insertion	0,00	0,00	0,00	0,00	0,00
016	Allocation personnalisée d'autonomie	22 200 000,00	0,00	0,00	0,00	22 200 000,00
017	Revenu de solidarité active	3 985 955,00	0,00	147 825,16	147 825,16	4 133 780,16
70	Prod. services, domaine, ventes diverses	4 033 612,90	0,00	30 435,58	30 435,58	4 064 048,48
73	Impôts et taxes (sauf 731)	461 073 677,00	0,00	4 200 802,00	4 200 802,00	465 274 479,00
731	Impositions directes	561 963 101,00	0,00	7 737 936,00	7 737 936,00	569 701 037,00
74	Dotations, subventions et participations (6)	170 504 498,91	0,00	-671 236,13	-671 236,13	169 833 262,78
75	Autres produits de gestion courante (6)	7 348 500,00	0,00	5 367,00	5 367,00	7 353 867,00
<b>Total des recettes de gestion courante</b>		<b>1 232 446 634,81</b>	<b>0,00</b>	<b>11 451 129,61</b>	<b>11 451 129,61</b>	<b>1 243 897 764,42</b>
76	Produits financiers	255 655,00	0,00	-60 000,00	-60 000,00	195 655,00
77	Produits exceptionnels (6)	2 910 500,00	0,00	398 664,89	398 664,89	3 309 164,89
78	Reprises amortissements et provisions (6)	0,00		0,00	0,00	0,00
<b>Total des recettes réelles de fonctionnement</b>		<b>1 235 612 789,81</b>	<b>0,00</b>	<b>11 789 794,50</b>	<b>11 789 794,50</b>	<b>1 247 402 584,31</b>

042	Opérations ordre transf. entre sections (4)	678 247,22		20 001 699,00	20 001 699,00	20 679 946,22
043	Opérations ordre intérieur de la section (4)	0,00		0,00	0,00	0,00
<b>Total des recettes d'ordre de fonctionnement</b>		<b>678 247,22</b>		<b>20 001 699,00</b>	<b>20 001 699,00</b>	<b>20 679 946,22</b>

<b>TOTAL</b>	<b>1 236 291 037,03</b>	<b>0,00</b>	<b>31 791 493,50</b>	<b>31 791 493,50</b>	<b>1 268 082 530,53</b>
--------------	-------------------------	-------------	----------------------	----------------------	-------------------------

+

<b>R 002 RESULTAT REPORTE OU ANTICIPE</b>	<b>23 592 335,53</b>
---	----------------------

=

<b>TOTAL DES RECETTES DE FONCTIONNEMENT CUMULEES</b>	<b>1 291 674 866,06</b>
--	-------------------------

**Pour information :**

<b>AUTOFINANCEMENT PREVISIONNEL DÉGAGÉ AU PROFIT DE LA SECTION D'INVESTISSEMENT (5)</b>	<b>152 205 751,99</b>
---	-----------------------

Il s'agit, pour un budget voté en équilibre, des ressources propres correspondant à l'excédent des recettes réelles de fonctionnement sur les dépenses réelles de fonctionnement. Il sert à financer le remboursement du capital de la dette et les nouveaux investissements du département.

(1) Voir état I-B pour la comparaison par rapport au budget précédent.

(2) La colonne RAR n'est à renseigner qu'en l'absence de reprise anticipée du résultat lors du vote du budget primitif.

(3) Il s'agit des nouveaux crédits votés lors de la présente délibération, hors RAR.

(4) DF 023 = RI 021 ; DI 040 = RF 042 ; RI 040 = DF 042 ; DI 041 = RI 041 ; DF 043 = RF 043.

(5) Solde de l'opération DF 023 + DF 042 – RF 042 ou solde de l'opération RI 021 + RI 040 – DI 040.

(6) Hors recettes imputées aux chapitres 015, 016 et 017.

<b>II – PRESENTATION GENERALE DU BUDGET</b>	<b>II</b>
<b>BALANCE GENERALE – DEPENSES</b>	<b>B1</b>

**DEPENSES D'INVESTISSEMENT (y compris RAR)**

INVESTISSEMENT		Opérations réelles (1)	Opérations d'ordre (2)	TOTAL
10	Dotations, fonds divers et réserves	13 139 000,00	0,00	13 139 000,00
13	Subventions d'investissement (7)	465,07	6 860 927,00	6 861 392,07
16	Emprunts et dettes assimilées (sauf 1688 non budgétaire)	0,00	0,00	0,00
18	Cpte de liaison : affectation (BA,régie)	(5) 0,00		0,00
	Total des programmes d'équipement	0,00		0,00
20	Immobilisations incorporelles (sauf 204) (3) (7)	-110 618,19	0,00	-110 618,19
204	Subventions d'équipement versées (3) (7)	-3 474 047,74	7 158 777,67	-2 758 170,07
21	Immobilisations corporelles (3) (7)	-1 063 366,61	0,00	-1 063 366,61
22	Immobilisations reçues en affectation (3) (7)	(6) 0,00	0,00	0,00
23	Immobilisations en cours (3) (7)	7 342 918,69	7 023 531,54	14 366 450,23
010	Revenu minimum d'insertion	0,00	0,00	0,00
018	Revenu de solidarité active	32 423,18	0,00	32 423,18
26	Participations et créances rattachées	3 313 572,00	0,00	3 313 572,00
27	Autres immobilisations financières (7)	0,00	0,00	0,00
28	Amortissement des immobilisations (reprises)		0,00	0,00
3...	Stocks et en-cours		0,00	0,00
198	Neutralisation des amortissements		13 140 772,00	13 140 772,00
45	Total des opérations pour compte de tiers (4)	15 157,50	0,00	15 157,50
481	Charges à rép. sur plusieurs exercices		0,00	0,00
020	Dépenses imprévues	0,00		0,00
<b>Dépenses d'investissement –Total</b>		<b>19 195 503,90</b>	<b>27 741 108,21</b>	<b>46 936 612,11</b>

+

<b>D 001 SOLDE D'EXECUTION NEGATIF REPORTE OU ANTICIPE</b>	<b>124 429 821,29</b>
--	-----------------------

=

<b>TOTAL DES DEPENSES D'INVESTISSEMENT CUMULEES</b>	<b>171 366 433,40</b>
---	-----------------------

**DEPENSES DE FONCTIONNEMENT (y compris RAR)**

FONCTIONNEMENT		Opérations réelles (1)	Opérations d'ordre (2)	TOTAL
011	Charges à caractère général (8)	1 339 983,69		1 339 983,69
012	Charges de personnel et frais assimilés (8)	-290 390,00		-290 390,00
014	Atténuations de produits	8 627 864,00		8 627 864,00
015	Revenu minimum d'insertion	0,00		0,00
016	Allocation personnalisée d'autonomie	0,00		0,00
017	Revenu de solidarité active	249 133,83		249 133,83
60	Achats et variation des stocks		0,00	0,00
65	Autres charges de gestion courante (sauf 6586) (8)	484 757,52	0,00	484 757,52
6586	Frais fonctionnement des groupes d'élus	0,00		0,00
66	Charges financières	0,00	0,00	0,00
67	Charges exceptionnelles (8)	89 500,00	0,00	89 500,00
68	Dot. aux amortissements et provisions (8)	1 075 217,00	5 529 284,80	6 604 501,80
71	Production stockée (ou déstockage)		0,00	0,00
022	Dépenses imprévues	0,00		0,00
023	Virement à la section d'investissement		38 278 478,19	38 278 478,19
<b>Dépenses de fonctionnement –Total</b>		<b>11 576 066,04</b>	<b>43 807 762,99</b>	<b>55 383 829,03</b>

+

<b>D 002 RESULTAT REPORTE OU ANTICIPE</b>	<b>0,00</b>
---	-------------

=

<b>TOTAL DES DEPENSES DE FONCTIONNEMENT CUMULEES</b>	<b>55 383 829,03</b>
--	----------------------

(1) Y compris les opérations relatives au rattachement et les opérations d'ordre semi-budgétaire.

(2) Voir la liste des opérations d'ordre de l'instruction budgétaire et comptable M. 52.

(3) Hors chapitres programmes.

(4) Seul le total des opérations pour compte de tiers figure sur cet état (voir le détail en III-A5).



- (5) A utiliser uniquement dans le cas où le département effectuerait une dotation initiale au profit d'un service public doté de la seule autonomie financière.
- (6) A utiliser uniquement dans le cas où le département effectuerait des dépenses sur des biens affectés.
- (7) Hors dépenses imputées aux chapitres 010 et 018.
- (8) Hors dépenses imputées aux chapitres 015, 016 et 017.

<b>II – PRESENTATION GENERALE DU BUDGET</b>	<b>II</b>
<b>BALANCE GENERALE – RECETTES</b>	<b>B2</b>

**RECETTES D'INVESTISSEMENT (y compris RAR)**

INVESTISSEMENT		Opérations réelles (1)	Opérations d'ordre (2)	TOTAL
10	Dotations, fonds divers et réserves (sauf 1068)	22 874 801,00	0,00	22 874 801,00
13	Subventions d'investissement (6)	-1 070 873,03	0,00	-1 070 873,03
16	Emprunts et dettes assimilées (sauf 1688 non budgétaire)	-30 840 566,23	0,00	-30 840 566,23
18	Cpte de liaison : affectation (BA,régie)	(4) 0,00		0,00
20	Immobilisations incorporelles (sauf 204) (6)	0,00	4 813 195,15	4 813 195,15
204	Subventions d'équipement versées (6)	0,00	0,00	0,00
21	Immobilisations corporelles (6)	0,00	0,00	0,00
22	Immobilisations reçues en affectation (6)	(5) 0,00	0,00	0,00
23	Immobilisations en cours (6)	0,00	2 210 336,39	2 210 336,39
010	Revenu minimum d'insertion	0,00	0,00	0,00
018	Revenu de solidarité active	0,00	0,00	0,00
26	Participations et créances rattachées	0,00	0,00	0,00
27	Autres immobilisations financières (6)	84 922,74	0,00	84 922,74
3...	<i>Stocks et en-cours</i>		0,00	0,00
28	<i>Amortissement des immobilisations</i>		5 529 284,80	5 529 284,80
45	Opérations pour compte de tiers (3)	0,00	715 877,67	715 877,67
481	<i>Charges à rép. sur plusieurs exercices</i>		0,00	0,00
021	<i>Virement de la section de fonctionnement</i>		38 278 478,19	38 278 478,19
024	Produits des cessions d'immobilisations	79 769,40		79 769,40
<b>Recettes d'investissement –Total</b>		<b>-8 871 946,12</b>	<b>51 547 172,20</b>	<b>42 675 226,08</b>

+

<b>R 001 SOLDE D'EXECUTION POSITIF REPORTE OU ANTICIPE</b>	<b>0,00</b>
--	-------------

+

<b>R 1068 AFFECTATION DU RESULTAT</b>	<b>128 691 207,32</b>
---------------------------------------	-----------------------

=

<b>TOTAL DES RECETTES D'INVESTISSEMENT CUMULEES</b>	<b>171 366 433,40</b>
---	-----------------------

**RECETTES DE FONCTIONNEMENT (y compris RAR)**

FONCTIONNEMENT		Opérations réelles (1)	Opérations d'ordre (2)	TOTAL
013	Atténuations de charges (7)	0,00		0,00
015	Revenu minimum d'insertion	0,00		0,00
016	Allocation personnalisée d'autonomie	0,00		0,00
017	Revenu de solidarité active	147 825,16		147 825,16
60	<i>Achats et variation des stocks</i>		0,00	0,00
70	Prod. services, domaine, ventes diverses	30 435,58		30 435,58
71	<i>Production stockée (ou déstockage)</i>		0,00	0,00
72	<i>Production immobilisée</i>		0,00	0,00
73	Impôts et taxes (sauf 731)	4 200 802,00		4 200 802,00
731	Impositions directes	7 737 936,00		7 737 936,00
74	Dotations, subventions et participations (7)	-671 236,13		-671 236,13
75	Autres produits d'activités (7)	5 367,00	0,00	5 367,00
76	Produits financiers	-60 000,00	0,00	-60 000,00
77	Produits exceptionnels (7)	398 664,89	20 001 699,00	20 400 363,89
78	Reprise sur amortissements et provisions (7)	0,00	0,00	0,00
79	<i>Transferts de charges</i>		0,00	0,00
<b>Recettes de fonctionnement –Total</b>		<b>11 789 794,50</b>	<b>20 001 699,00</b>	<b>31 791 493,50</b>

+

<b>R 002 RESULTAT REPORTE OU ANTICIPE</b>	<b>23 592 335,53</b>
---	----------------------

=

<b>TOTAL DES RECETTES DE FONCTIONNEMENT CUMULEES</b>	<b>55 383 829,03</b>
--	----------------------

- (1) Y compris les opérations relatives au rattachement et les opérations d'ordre semi-budgétaire.
- (2) Voir la liste des opérations d'ordre de l'instruction budgétaire et comptable M. 52.
- (3) Seul le total des opérations pour compte de tiers figure sur cet état (voir le détail en III-A5).
- (4) A utiliser uniquement dans le cas où le département effectuerait une dotation initiale au profit d'un service public doté de la seule autonomie financière.
- (5) A utiliser uniquement dans le cas où le département effectuerait des dépenses sur des biens affectés.
- (6) Hors recettes imputées aux chapitres 010 et 018.
- (7) Hors recettes imputées aux chapitres 015, 016 et 017.

<b>III – VOTE DU BUDGET</b>	<b>III</b>
<b>SECTION D'INVESTISSEMENT – VUE D'ENSEMBLE</b>	<b>A</b>

**DEPENSES**

Nature	Budget de l'exercice (1)	RAR N-1 (2)	Propositions nouvelles du président	Vote de l'assemblée (3)	Pour information Crédits gérés dans le cadre d'une AP	Pour information Crédits gérés hors AP	TOTAL
	I	II		III			IV = I + II + III
<b>TOTAL</b>	<b>772 729 170,47</b>	<b>4 261 386,03</b>	<b>42 675 226,08</b>	<b>42 675 226,08</b>	<b>42 675 226,08</b>	<b>0,00</b>	<b>819 665 782,58</b>
<b>Dépenses des équipements départementaux (total) (détail de III-A1.1 à III-A1.5)</b>	<b>157 881 463,17</b>	<b>4 247 884,59</b>	<b>1 953 472,48</b>	<b>1 953 472,48</b>	<b>1 953 472,48</b>	<b>0,00</b>	<b>164 082 820,24</b>
- Non individualisées en programmes d'équipement (détail en III-A1.1)	157 731 463,17	4 215 461,41	1 953 472,48	1 953 472,48	1 953 472,48	0,00	163 900 397,06
- Individualisées en programmes d'équipement (liste des programmes en III-A1.3, détail en III-A1.4 et en III A1.5)	0,00	0,00	0,00	0,00	0,00	0,00	0,00
- 010 Revenu minimum d'insertion (détail en III-A1.2)	0,00	0,00	0,00	0,00	0,00	0,00	0,00
- 018 Revenu de solidarité active (détail en III-A1.2)	150 000,00	32 423,18	0,00	0,00	0,00	0,00	182 423,18
<b>Dépenses des équipements non départementaux (détail en III-A2)</b>	<b>52 764 333,08</b>	<b>0,00</b>	<b>-3 474 047,74</b>	<b>-3 474 047,74</b>	<b>-3 474 047,74</b>	<b>0,00</b>	<b>49 290 285,34</b>
<b>Dépenses financières (détail en III-A3)</b>	<b>420 621 627,00</b>	<b>8 983,50</b>	<b>16 444 053,57</b>	<b>16 444 053,57</b>		<b>16 444 053,57</b>	<b>437 074 664,07</b>
<b>Opérations pour compte de tiers (détail en III-A5)</b>	<b>283 500,00</b>	<b>4 517,94</b>	<b>10 639,56</b>	<b>10 639,56</b>	<b>10 639,56</b>	<b>0,00</b>	<b>298 657,50</b>
<b>040 Opérations ordre transf. entre sections (détail en III-A6)</b>	<b>678 247,22</b>		<b>20 001 699,00</b>	<b>20 001 699,00</b>		<b>20 001 699,00</b>	<b>20 679 946,22</b>
<b>041 Opérations patrimoniales (détail en III-A7)</b>	<b>140 500 000,00</b>		<b>7 739 409,21</b>	<b>7 739 409,21</b>		<b>7 739 409,21</b>	<b>148 239 409,21</b>

<b>D001 Solde d'exécution négatif reporté ou anticipé (4)</b>	<b>124 429 821,29</b>
---	-----------------------

<b>Total des dépenses d'investissement cumulées</b>	<b>944 095 603,87</b>
---	-----------------------

(1) Voir état I-B pour le contenu du budget de l'exercice.

(2) La colonne RAR n'est à renseigner qu'en l'absence de reprise anticipée du résultat lors du vote du budget primitif.

(3) Il s'agit des nouveaux crédits votés lors de la présente délibération, hors RAR.

(4) Le solde d'exécution reporté est le résultat constaté de l'exercice précédent qui fait l'objet d'un report et non d'un vote de l'assemblée délibérante.

<b>III – VOTE DU BUDGET</b>	<b>III</b>
<b>SECTION D'INVESTISSEMENT – VUE D'ENSEMBLE</b>	<b>A</b>

**RECETTES**

Nature	Budget de l'exercice (1)	RAR N-1 (2)	Propositions nouvelles du président	Vote de l'assemblée (3)	TOTAL
	I	II		III	IV = I + II + III
<b>TOTAL</b>	772 729 170,47	0,00	42 675 226,08	42 675 226,08	815 404 396,55
Recettes d'équipements départementaux et non départementaux (détail en III-A4.1)	135 771 632,25	0,00	-31 911 439,26	-31 911 439,26	103 860 192,99
010 Revenu minimum d'insertion (détail en III-A4.2)	0,00	0,00	0,00	0,00	0,00
018 Revenu de solidarité active (détail en III-A4.2)	0,00	0,00	0,00	0,00	0,00
Opérations pour compte de tiers (détail en III-A5)	0,00	0,00	0,00	0,00	0,00
Recettes financières (détail en III-A4.3) (sauf 1068)	367 379 603,00	0,00	23 039 493,14	23 039 493,14	390 419 096,14
040 Opérations ordre transf. entre sections (détail en III-A6)	88 159 193,86		5 529 284,80	5 529 284,80	93 688 478,66
041 Opérations patrimoniales (détail en III-A7)	140 500 000,00		7 739 409,21	7 739 409,21	148 239 409,21
021 Virement de la section de fonctionnement	40 918 741,36		38 278 478,19	38 278 478,19	79 197 219,55

<b>R001 Solde d'exécution positif reporté ou anticipé (4)</b>	<b>0,00</b>
---	-------------

<b>Affectation au compte 1068 (5)</b>	<b>128 691 207,32</b>
---------------------------------------	-----------------------

<b>Total des recettes d'investissement cumulées</b>	<b>944 095 603,87</b>
---	-----------------------

(1) Voir état I-B pour le contenu du budget de l'exercice.

(2) La colonne RAR n'est à renseigner qu'en l'absence de reprise anticipée du résultat lors du vote du budget primitif.

(3) Il s'agit des nouveaux crédits votés lors de la présente délibération, hors RAR.

(4) Le solde d'exécution reporté est le résultat constaté de l'exercice précédent qui fait l'objet d'un report et non d'un vote de l'assemblée délibérante.

(5) Le montant inscrit doit être conforme à la délibération d'affectation du résultat. Ce montant ne fait donc pas l'objet d'un nouveau vote.

<b>III – VOTE DU BUDGET</b>	<b>III</b>
<b>SECTION D'INVESTISSEMENT</b> <b>Equipements départementaux – Dépenses non individualisées</b>	<b>A1.1</b>

**DEPENSES NON INDIVIDUALISEES EN PROGRAMMES D'EQUIPEMENT (hors RMI et RSA)**

Chap. / art. (1)	Libellé	Budget de l'exercice (2)	RAR N-1 (3)	Propositions nouvelles du président	Vote de l'assemblée (4)	Pour information	
						Crédits gérés dans le cadre d'une AP	Crédits gérés hors AP
<b>TOTAL</b>		<b>157 731 463,17</b>	<b>4 215 461,41</b>	<b>1 953 472,48</b>	<b>1 953 472,48</b>	<b>1 953 472,48</b>	<b>0,00</b>
<b>20</b>	<b>Immobilisations incorporelles (sauf 204)</b>	<b>14 499 173,22</b>	<b>1 466 408,13</b>	<b>-1 577 026,32</b>	<b>-1 577 026,32</b>	<b>-1 577 026,32</b>	<b>0,00</b>
2031	Frais d'études	11 724 339,13	1 055 726,61	-1 866 542,22	-1 866 542,22		
2033	Frais d'insertion	32 073,54	6 356,00	25 295,15	25 295,15		
2051	Concessions, droits similaires	2 742 760,55	404 325,52	264 220,75	264 220,75		
<b>21</b>	<b>Immobilisations corporelles</b>	<b>23 809 898,46</b>	<b>1 608 764,02</b>	<b>-2 672 130,63</b>	<b>-2 672 130,63</b>	<b>-2 672 130,63</b>	<b>0,00</b>
2111	Terrains nus	3 092 185,34	191 957,45	-40 040,00	-40 040,00		
2115	Terrains bâtis	3 500,00	0,00	0,00	0,00		
2117	Bois et forêts	120 100,00	0,00	-19 969,00	-19 969,00		
2118	Autres terrains	0,00	0,00	0,00	0,00		
21311	Bâtiments administratifs	300 000,00	0,00	2 000 000,00	2 000 000,00		
21313	Bâtiments sociaux et médico-sociaux	7 500 000,00	0,00	-4 500 000,00	-4 500 000,00		
21351	Bâtiments publics	18 000,00	0,00	2 551,99	2 551,99		
2152	Installations de voirie	18 000,00	395,18	-395,18	-395,18		
2157	Matériel et outillage technique	4 331 900,72	357 026,92	-35 007,36	-35 007,36		
216	Collections et oeuvres d'art	44 520,00	912,50	-1 288,50	-1 288,50		
2182	Matériel de transport	1 237 000,00	478 181,89	120 107,98	120 107,98		
21831	Matériel informatique scolaire	4 269 673,47	45 985,87	-506 678,00	-506 678,00		
21838	Autre matériel informatique	1 867 500,00	125 805,51	-106 893,63	-106 893,63		
21841	Matériel de bureau et mobilier scolaire	562 500,00	245 247,18	450 000,00	450 000,00		
21848	Autres matériels de bureau et mobiliers	250 000,00	108 325,63	0,00	0,00		
2185	Matériel de téléphonie	0,00	18 573,72	0,00	0,00		
2188	Autres immobilisations corporelles	195 018,93	36 352,17	-34 518,93	-34 518,93		
<b>22</b>	<b>Immobilisations reçues en affectation</b>	<b>0,00</b>	<b>0,00</b>	<b>0,00</b>	<b>0,00</b>	<b>0,00</b>	<b>0,00</b>
<b>23</b>	<b>Immobilisations en cours</b>	<b>119 422 391,49</b>	<b>1 140 289,26</b>	<b>6 202 629,43</b>	<b>6 202 629,43</b>	<b>6 202 629,43</b>	<b>0,00</b>
2312	Agencements et aménagements de terrains	291 550,00	10 727,52	47 551,00	47 551,00		
231311	Bâtiments administratifs	1 855 000,00	0,00	-1 019 000,00	-1 019 000,00		
231312	Bâtiments scolaires	40 444 244,25	1 005 787,78	4 552 881,62	4 552 881,62		
231351	Bâtiments publics	23 170 113,59	12 275,75	2 861 555,89	2 861 555,89		
23151	Réseaux de voirie	50 225 469,46	96 460,38	-230 135,06	-230 135,06		
237	Avances commandes immo incorporelles	7 400,00	0,00	-3 400,00	-3 400,00		
238	Avances commandes immo corporelles	3 428 614,19	15 037,83	-6 824,02	-6 824,02		

(1) Détailler les articles conformément au plan de comptes.

(2) Voir état I-B pour le contenu du budget de l'exercice.

(3) La colonne RAR n'est à renseigner qu'en l'absence de reprise anticipée du résultat lors du vote du budget primitif.

(4) Il s'agit des nouveaux crédits votés lors de la présente délibération, hors RAR.

<b>III – VOTE DU BUDGET</b>	<b>III</b>
<b>SECTION D'INVESTISSEMENT</b> <b>Equipements départementaux – RMI / RSA - Dépenses</b>	<b>A1.2</b>

**RMI DEPENSES**

Chap. / art. (1)	Libellé	Budget de l'exercice (2)	RAR N-1 (3)	Propositions nouvelles du président	Vote de l'assemblée (4)	Pour information	
						Crédits gérés dans le cadre d'une AP	Crédits gérés hors AP
010	Revenu minimum d'insertion	0,00	0,00	0,00	0,00	0,00	0,00

(1) Détailler les articles conformément au plan de comptes.

(2) Voir état I-B pour le contenu du budget de l'exercice.

(3) La colonne RAR n'est à renseigner qu'en l'absence de reprise anticipée du résultat lors du vote du budget primitif.

(4) Il s'agit des nouveaux crédits votés lors de la présente délibération, hors RAR.

**RSA DEPENSES**

Chap. / art. (1)	Libellé	Budget de l'exercice (2)	RAR N-1 (3)	Propositions nouvelles du président	Vote de l'assemblée (4)	Pour information	
						Crédits gérés dans le cadre d'une AP	Crédits gérés hors AP
018	Revenu de solidarité active	150 000,00	32 423,18	0,00	0,00	0,00	0,00
2051	Concessions, droits similaires	150 000,00	32 423,18	0,00	0,00		

(1) Détailler les articles conformément au plan de comptes.

(2) Voir état I-B pour le contenu du budget de l'exercice.

(3) La colonne RAR n'est à renseigner qu'en l'absence de reprise anticipée du résultat lors du vote du budget primitif.

(4) Il s'agit des nouveaux crédits votés lors de la présente délibération, hors RAR.

<b>III – VOTE DU BUDGET</b>	<b>III</b>
<b>SECTION D'INVESTISSEMENT</b>	
<b>EQUIPEMENTS DEPARTEMENTAUX – VUE D'ENSEMBLE DES PROGRAMMES D'EQUIPEMENT</b>	<b>A1.3</b>

**Vue d'ensemble des chapitres de programmes d'équipement (1)**

N° progr.	Libellé du programme	N° AP (2)	RAR N-1 (3)	Propositions nouvelles du président	Vote de l'assemblée	Pour information	
						Crédits gérés dans le cadre d'une AP	Crédits gérés hors AP
<b>TOTAL</b>			<b>0,00</b>	<b>0,00</b>	<b>0,00</b>	<b>0,00</b>	<b>0,00</b>

(1) Les programmes d'équipement afférents ou non à une AP sont présentés individuellement en détail en III-A1.4 et en III-A1.5.

(2) Colonne à renseigner uniquement lorsque le programme d'équipement est afférent à une AP.

(3) La colonne RAR n'est à renseigner qu'en l'absence de reprise anticipée du résultat lors du vote du budget primitif.



<b>III – VOTE DU BUDGET</b>	<b>III</b>
<b>SECTION D'INVESTISSEMENT – EQUIPEMENTS DEPARTEMENTAUX</b>	<b>A1.4</b>

Cet état ne contient pas d'information.

<b>III – VOTE DU BUDGET</b>	<b>III</b>
<b>SECTION D'INVESTISSEMENT – EQUIPEMENTS DEPARTEMENTAUX</b>	<b>A1.5</b>

Cet état ne contient pas d'information.

<b>III – VOTE DU BUDGET</b>	<b>III</b>
<b>SECTION D'INVESTISSEMENT EQUIPEMENTS NON DEPARTEMENTAUX – DEPENSES</b>	<b>A2</b>

**SUBVENTIONS D'EQUIPEMENT A VERSER (hors RMI et RSA)**

Chap. / art. (1)	Libellé	Budget de l'exercice (2)	RAR N-1 (3)	Propositions nouvelles du président	Vote de l'assemblée
<b>204</b>	<b>Subventions d'équipement versées (4)</b>	<b>52 764 333,08</b>	<b>0,00</b>	<b>-3 474 047,74</b>	<b>-3 474 047,74</b>
204111	Subv. Etat : Bien mobilier, matériel	0,00	0,00	25 000,00	25 000,00
204112	Subv. Etat : Bâtiments, installations	180 000,00	0,00	-60 000,00	-60 000,00
204113	Subv. Etat : Projet infrastructure	1 500 000,00	0,00	0,00	0,00
204122	Subv. Régions : Bâtiments, installations	0,00	0,00	66 480,68	66 480,68
204141	Subv.Cne : Bien mobilier, matériel	1 056 369,44	0,00	-73 765,44	-73 765,44
204142	Subv.Cne : Bâtiments, installations	28 102 260,37	0,00	-2 078 292,54	-2 078 292,54
204151	Subv. Grpt : Bien mobilier, matériel	335 497,00	0,00	124 503,00	124 503,00
204152	Subv. Grpt : Bâtiments, installations	6 570 424,01	0,00	0,00	0,00
204161	Subv. SPIC : Bien mobilier, matériel	32 412,50	0,00	0,00	0,00
204162	Subv. SPIC : Bâtiments, installations	914 515,26	0,00	49 999,98	49 999,98
2041781	Autres EPL: Bien mobilier, matériel	489 280,30	0,00	-48 445,76	-48 445,76
2041782	Autres EPL: Bâtiments, installations	3 946 751,02	0,00	-312 999,41	-312 999,41
204181	Autres org pub - Biens mob, mat, études	354 198,00	0,00	0,00	0,00
204182	Autres org pub - Bât. et installations	5 051 300,49	0,00	585 114,40	585 114,40
20421	Privé : Bien mobilier, matériel	320 703,01	0,00	-143 847,53	-143 847,53
20422	Privé : Bâtiments, installations	3 910 621,68	0,00	-1 607 795,12	-1 607 795,12

(1) Détailler les articles utilisés conformément au plan de comptes.

(2) Voir état I-B pour le contenu du budget de l'exercice.

(3) La colonne RAR n'est à renseigner qu'en l'absence de reprise anticipée du résultat lors du vote du budget primitif.

(4) Dépenses relatives au compte 204 sauf celles relatives au RMI et au RSA (voir état III-A1.2).

<b>III – VOTE DU BUDGET</b>	<b>III</b>
<b>SECTION D'INVESTISSEMENT – DEPENSES FINANCIERES</b>	<b>A3</b>

**Dépenses financières**

Chap. / art. (1)	Libellé	Budget de l'exercice (2)	RAR N-1 (3)	Propositions nouvelles du président	Vote de l'assemblée
<b>DEPENSES TOTALES</b>		<b>420 621 627,00</b>	<b>8 983,50</b>	<b>16 444 053,57</b>	<b>16 444 053,57</b>
<b>10</b>	<b>Dotations, fonds divers et réserves</b>	<b>0,00</b>	<b>0,00</b>	<b>13 139 000,00</b>	<b>13 139 000,00</b>
10228	Autres fonds	0,00	0,00	13 139 000,00	13 139 000,00
<b>13</b>	<b>Subventions d'investissement</b>	<b>0,00</b>	<b>0,00</b>	<b>465,07</b>	<b>465,07</b>
1322	Subv. non transf. Régions	0,00	0,00	465,07	465,07
<b>16</b>	<b>Emprunts et dettes assimilées</b>	<b>420 611 627,00</b>	<b>0,00</b>	<b>0,00</b>	<b>0,00</b>
16311	Emprunt obligataire remboursable in fine	10 000 000,00	0,00	0,00	0,00
1641	Emprunts en euros	47 100 000,00	0,00	0,00	0,00
16441	Opérations afférentes à l'emprunt	13 500 000,00	0,00	0,00	0,00
16449	Opérations de tirage ligne trésorerie	250 000 000,00	0,00	0,00	0,00
166	Refinancement de dette	100 000 000,00	0,00	0,00	0,00
16874	Dettes - Communes	11 627,00	0,00	0,00	0,00
<b>18</b>	<b>Cpte de liaison : affectation (BA,régie)</b>	<b>0,00</b>	<b>0,00</b>	<b>0,00</b>	<b>0,00</b>
<b>26</b>	<b>Participations et créances rattachées</b>	<b>0,00</b>	<b>0,00</b>	<b>3 313 572,00</b>	<b>3 313 572,00</b>
261	Titres de participation	0,00	0,00	3 313 572,00	3 313 572,00
<b>27</b>	<b>Autres immobilisations financières</b>	<b>10 000,00</b>	<b>8 983,50</b>	<b>-8 983,50</b>	<b>-8 983,50</b>
2741	Prêts aux collectivités et aux groupemen	0,00	8 983,50	-8 983,50	-8 983,50
275	Dépôts et cautionnements versés	10 000,00	0,00	0,00	0,00
<b>020</b>	<b>Dépenses imprévues</b>	<b>0,00</b>		<b>0,00</b>	<b>0,00</b>

(1) Détailler les articles utilisés conformément au plan de comptes.

(2) Voir état I-B pour le contenu du budget de l'exercice.

(3) La colonne RAR n'est à renseigner qu'en l'absence de reprise anticipée du résultat lors du vote du budget primitif.

<b>III – VOTE DU BUDGET</b>	<b>III</b>
<b>SECTION D'INVESTISSEMENT – RECETTES D'EQUIPEMENT</b>	<b>A4.1</b>

**RECETTES D'EQUIPEMENT – Détail des chapitres**  
 Financement des équipements départementaux et non départementaux (hors RMI et RSA)

Chap. / art. (1)	Libellé	Budget de l'exercice (2)	RAR N-1 (3)	Propositions nouvelles du président	Vote de l'assemblée
<b>TOTAL</b>		<b>135 771 632,25</b>	<b>0,00</b>	<b>-31 911 439,26</b>	<b>-31 911 439,26</b>
<b>13</b>	<b>Subventions d'investissement (sauf 138)</b>	<b>18 334 576,13</b>	<b>0,00</b>	<b>-1 070 873,03</b>	<b>-1 070 873,03</b>
1311	Subv. transf. Etat et établ. nationaux	0,00	0,00	11 177,00	11 177,00
1312	Subv. transf. Régions	24 500,00	0,00	0,00	0,00
1314	Subv. transf. Communes	0,00	0,00	27 852,30	27 852,30
1318	Autres subventions d'équipement transf.	21 000,00	0,00	0,00	0,00
1321	Subv. non transf. Etat, établ. nationaux	24 500,00	0,00	15 284,32	15 284,32
1322	Subv. non transf. Régions	7 349 422,13	0,00	-1 380 186,65	-1 380 186,65
1324	Subv. non transf. Communes	170 000,00	0,00	-30 000,00	-30 000,00
1325	Group. coll et coll. statut particulier	48 700,00	0,00	0,00	0,00
1326	Subv. non transf. Autres E.P.L.	121 250,00	0,00	300 000,00	300 000,00
1328	Autres subventions d'équip. non transf.	500 000,00	0,00	0,00	0,00
1332	Dot. Dép. équip. Collèges transférables	6 860 204,00	0,00	0,00	0,00
1341	D.G.E. non transférable	2 515 000,00	0,00	-1 435 132,06	-1 435 132,06
1345	Amendes radars automatiques et de police	700 000,00	0,00	0,00	0,00
1346	Dot. soutien investissement départements	0,00	0,00	1 420 132,06	1 420 132,06
<b>16</b>	<b>Emprunts et dettes assimilées (5)</b>	<b>117 426 956,12</b>	<b>0,00</b>	<b>-30 840 566,23</b>	<b>-30 840 566,23</b>
16311	Emprunt obligataire remboursable in fine	50 000 000,00	0,00	0,00	0,00
1641	Emprunts en euros	67 426 956,12	0,00	-30 840 566,23	-30 840 566,23
16441	Opérations afférentes à l'emprunt	0,00	0,00	0,00	0,00
<b>20</b>	<b>Immobilisations incorporelles (4)</b>	<b>0,00</b>	<b>0,00</b>	<b>0,00</b>	<b>0,00</b>
<b>204</b>	<b>Subventions d'équipement versées (4)</b>	<b>10 100,00</b>	<b>0,00</b>	<b>0,00</b>	<b>0,00</b>
204142	Subv.Cne : Bâtiments, installations	0,00	0,00	0,00	0,00
2041782	Autres EPL: Bâtiments, installations	10 000,00	0,00	0,00	0,00
204182	Autres org pub - Bât. et installations	0,00	0,00	0,00	0,00
20422	Privé : Bâtiments, installations	100,00	0,00	0,00	0,00
<b>21</b>	<b>Immobilisations corporelles (4)</b>	<b>0,00</b>	<b>0,00</b>	<b>0,00</b>	<b>0,00</b>
2115	Terrains bâtis	0,00	0,00	0,00	0,00
<b>22</b>	<b>Immobilisations reçues en affectation (4)</b>	<b>0,00</b>	<b>0,00</b>	<b>0,00</b>	<b>0,00</b>
<b>23</b>	<b>Immobilisations en cours (4)</b>	<b>0,00</b>	<b>0,00</b>	<b>0,00</b>	<b>0,00</b>
23151	Réseaux de voirie	0,00	0,00	0,00	0,00
238	Avances commandes immo corporelles	0,00	0,00	0,00	0,00

(1) Détailler les articles utilisés conformément au plan de comptes.

(2) Voir état I-B pour le contenu du budget de l'exercice.

(3) La colonne RAR n'est à renseigner qu'en l'absence de reprise anticipée du résultat lors du vote du budget primitif.

(4) Exceptionnellement, les comptes 20, 204, 21, 22 et 23 sont en recettes réelles en cas de réduction ou d'annulation de mandats donnant lieu à reversement.

(5) Sauf 165, 166 et 16449.

<b>III – VOTE DU BUDGET</b>	<b>III</b>
<b>SECTION D'INVESTISSEMENT – RMI / RSA – RECETTES</b>	<b>A4.2</b>

**RECETTES RMI**

Chap. / art. (1)	Libellé	Budget de l'exercice (2)	RAR N-1 (3)	Propositions nouvelles du président	Vote de l'assemblée
010	Revenu minimum d'insertion	0,00	0,00	0,00	0,00

(1) Détailler les articles utilisés conformément au plan de comptes.

(2) Voir état I-B pour le contenu du budget de l'exercice.

(3) La colonne RAR n'est à renseigner qu'en l'absence de reprise anticipée du résultat lors du vote du budget primitif.

**RECETTES RSA**

Chap. / art. (1)	Libellé	Budget de l'exercice (2)	RAR N-1 (3)	Propositions nouvelles du président	Vote de l'assemblée
018	Revenu de solidarité active	0,00	0,00	0,00	0,00

(1) Détailler les articles utilisés conformément au plan de comptes.

(2) Voir état I-B pour le contenu du budget de l'exercice.

(3) La colonne RAR n'est à renseigner qu'en l'absence de reprise anticipée du résultat lors du vote du budget primitif.

<b>III – VOTE DU BUDGET</b>	<b>III</b>
<b>SECTION D'INVESTISSEMENT – RECETTES FINANCIERES</b>	<b>A4.3</b>

## Recettes financières

Chap. / art. (1)	Libellé	Budget de l'exercice (2)	RAR N-1 (3)	Propositions nouvelles du président	Vote de l'assemblée
<b>TOTAL</b>		<b>367 379 603,00</b>	<b>0,00</b>	<b>151 730 700,46</b>	<b>151 730 700,46</b>
<b>10</b>	<b>Dotations, fonds divers et réserves</b>	<b>16 800 000,00</b>	<b>0,00</b>	<b>151 566 008,32</b>	<b>151 566 008,32</b>
10222	FCTVA	16 800 000,00	0,00	0,00	0,00
10228	Autres fonds	0,00	0,00	22 874 801,00	22 874 801,00
1068	Excédents de fonctionnement capitalisés	0,00	0,00	128 691 207,32	128 691 207,32
<b>138</b>	<b>Autres subventions invest. non transf.</b>	<b>0,00</b>	<b>0,00</b>	<b>0,00</b>	<b>0,00</b>
<b>16</b>	<b>Emprunts et dettes assimilées</b>	<b>350 000 000,00</b>	<b>0,00</b>	<b>0,00</b>	<b>0,00</b>
16449	Opérations de tirage ligne trésorerie	250 000 000,00	0,00	0,00	0,00
166	Refinancement de dette	100 000 000,00	0,00	0,00	0,00
<b>18</b>	<b>Cpte de liaison : affectation (BA,régie)</b>	<b>0,00</b>	<b>0,00</b>	<b>0,00</b>	<b>0,00</b>
<b>26</b>	<b>Participations et créances rattachées</b>	<b>0,00</b>	<b>0,00</b>	<b>0,00</b>	<b>0,00</b>
<b>27</b>	<b>Autres immobilisations financières</b>	<b>327 603,00</b>	<b>0,00</b>	<b>84 922,74</b>	<b>84 922,74</b>
2741	Prêts aux collectivités et aux groupemen	13 213,00	0,00	0,00	0,00
2744	Prêts d'honneur	970,00	0,00	0,00	0,00
2748	Autres prêts	152 555,00	0,00	0,00	0,00
2761	Créances avances en garanties d'emprunt	160 865,00	0,00	0,00	0,00
2764	Créances/particuliers, pers. droit privé	0,00	0,00	84 922,74	84 922,74
<b>024</b>	<b>Produits des cessions d'immobilisations</b>	<b>252 000,00</b>	<b>0,00</b>	<b>79 769,40</b>	<b>79 769,40</b>

(1) Détailler les articles utilisés conformément au plan de comptes.

(2) Voir état I-B pour le contenu du budget de l'exercice.

(3) La colonne RAR n'est à renseigner qu'en l'absence de reprise anticipée du résultat lors du vote du budget primitif.

<b>III – VOTE DU BUDGET</b>	<b>III</b>
<b>SECTION D'INVESTISSEMENT – OPERATIONS POUR LE COMPTE DE TIERS</b>	<b>A5</b>

**RECAPITULATIF DES OPERATIONS POUR LE COMPTE DE TIERS (1)**

Chap. (3)	Libellé	RAR N-1 (4)	Propositions nouvelles du président	Vote de l'assemblée
<b>TOTAL DEPENSES (2) (3)</b>		<b>4 517,94</b>	<b>10 639,56</b>	<b>10 639,56</b>
4544105	Travaux d'aménagement foncier Messy- Dépenses	0,00	0,00	0,00
4544114	Travaux d'aménagement foncier Villebéon - dépenses	0,00	0,00	0,00
4544124	Travaux d'aménagement foncier déplacement CDAF 2018 - Dépenses	0,00	0,00	0,00
4544125	Travaux d'aménagement foncier Hypothèques diverses 2018 - Dépenses	0,00	0,00	0,00
4544126	Travaux d'aménagement foncier Sognolles-en-Montois - Dépenses	0,00	35 000,00	35 000,00
4544127	Travaux d'aménagement foncier Chailly-en-Brie - Dépenses	157,50	0,00	0,00
4544128	Travaux d'aménagement foncier projet ferroviaire Mitry-Mory - Dépenses	0,00	-20 000,00	-20 000,00
4544129	Travaux d'aménagement foncier Nonville - Dépenses	0,00	0,00	0,00
4544130	Travaux d'aménagement foncier Cessoy-en-Montois - Dépenses	0,00	0,00	0,00
4544131	Travaux d'aménagement foncier Treuzy-Levelay- Dépenses	0,00	0,00	0,00
4544132	Travaux d'aménagement foncier déplacement CDAF 2019 - Dépenses	0,00	0,00	0,00
4544133	Travaux d'aménagement foncier Hypothèques diverses 2019 - Dépenses	0,00	0,00	0,00
4544134	Travaux d'aménagement foncier Lizines - Dépenses	0,00	0,00	0,00
45812	Aménagement MDPH - Dépenses	4 360,44	-4 360,44	-4 360,44
<b>TOTAL RECETTES (2) (3)</b>		<b>0,00</b>	<b>0,00</b>	<b>0,00</b>
45822	Aménagement MDPH - Recettes	0,00	0,00	0,00

(1) Voir le détail des opérations pour compte de tiers en annexe en IV-B5.

(2) Les recettes sont égales aux dépenses de chaque opération sous mandat. Pour les opérations gérées sur plusieurs années, l'opération peut être déséquilibrée au titre d'un exercice. Toutefois cette opération doit être équilibrée à sa clôture.

(3) Présenter une ligne par opération pour compte de tiers.

(4) La colonne RAR n'est à renseigner qu'en l'absence de reprise anticipée du résultat lors du vote du budget primitif.



III – VOTE DU BUDGET				III
SECTION D'INVESTISSEMENT OPERATIONS D'ORDRE DE TRANSFERT ENTRE SECTIONS				A6
Chap. / art. (1)	Libellé	Budget de l'exercice (3)	Propositions nouvelles du président	Vote de l'assemblée
<b>040</b>	<b>DEPENSES (2)</b>	<b>678 247,22</b>	<b>20 001 699,00</b>	<b>20 001 699,00</b>
13911	Sub. transf cpte rés. Etat, étab. Nat.	203 048,95	723,00	723,00
13912	Sub. transf cpte résultat. Régions	325 426,00	0,00	0,00
13913	Sub. transf cpte résultat. Départements	1 000,00	0,00	0,00
13914	Sub. transf cpte résultat. Communes	4 296,79	0,00	0,00
13916	Sub. transf cpte résultat. Autres EPL	10 024,00	0,00	0,00
13918	Autres Sub. Transf équipement	56 984,82	0,00	0,00
13932	Sub. transf cpte résultat. DDEC	0,00	6 860 204,00	6 860 204,00
16878	Dettes - Autres organismes, particuliers	77 466,66	0,00	0,00
192	Plus ou moins-values sur cession immo.	0,00	0,00	0,00
198	Neutralisation des amortissements	0,00	13 140 772,00	13 140 772,00
23151	Réseaux de voirie	0,00	0,00	0,00
<b>040</b>	<b>RECETTES (2)</b>	<b>88 159 193,86</b>	<b>5 529 284,80</b>	<b>5 529 284,80</b>
192	Plus ou moins-values sur cession immo.	0,00	0,00	0,00
2115	Terrains bâtis	0,00	0,00	0,00
21328	Autres bâtiments privés	0,00	0,00	0,00
21351	Bâtiments publics	0,00	0,00	0,00
2157	Matériel et outillage technique	0,00	0,00	0,00
2182	Matériel de transport	0,00	0,00	0,00
28031	Frais d'études	593 165,88	5 181,00	5 181,00
28032	Frais de recherche et de développement	0,00	0,00	0,00
28033	Frais d'insertion	22 435,17	108,00	108,00
2804112	Subv. Etat : Bâtiments, installations	132 008,00	333,00	333,00
2804122	Subv. Régions : Bâtiments, installations	131 229,00	42 368,00	42 368,00
2804132	Subv. Dpt : Bâtiments, installations	122 308,50	0,00	0,00
2804141	Subv.Cne : Bien mobilier, matériel	1 118 268,39	140 794,00	140 794,00
2804142	Subv.Cne : Bâtiments, installations	28 771 607,26	839 269,00	839 269,00
2804151	Subv. Grpt : Bien mobilier, matériel	1 640,00	10 914,00	10 914,00
2804152	Subv. Grpt : Bâtiments, installations	364 810,00	232 668,00	232 668,00
2804161	Subv. SPIC : Bien mobilier, matériel	6 000,00	561,00	561,00
2804162	Subv. SPIC : Bâtiments, installations	194 343,00	7 865,00	7 865,00
28041781	Autres EPL: Bien mobilier, matériel	140 522,21	37 537,00	37 537,00
28041782	Autres EPL: Bâtiments, installations	5 734 748,26	37 088,00	37 088,00
2804181	Autres org pub - Biens mob, mat, études	232 668,33	75 733,00	75 733,00
2804182	Autres org pub - Bât. et installations	1 684 811,54	153 817,00	153 817,00
280421	Privé - Biens mob., matériel et études	960 630,79	95 290,00	95 290,00
280422	Privé - Bâtiments et installations	1 380 954,00	9 693,00	9 693,00
2804412	Sub nat org pub - Bât. et installations	873,00	0,00	0,00
2804422	Sub nat privé - Bât. et installations	133,00	0,00	0,00
28051	Concessions et droits similaires	1 919 876,34	543 757,00	543 757,00
28121	Plantations d'arbres et d'arbustes	28 415,00	0,00	0,00
281311	Bâtiments administratifs	1 873 918,00	0,00	0,00
281312	Bâtiments scolaires	13 350 682,00	449,00	449,00
281313	Bâtiments sociaux et médico-sociaux	189 002,00	-5 266,00	-5 266,00
281314	Bâtiments culturels et sportifs	371 295,00	0,00	0,00
281318	Autres bâtiments publics	9 548,00	0,00	0,00
281328	Autres bâtiments privés	21 102,00	0,00	0,00
281351	Bâtiments publics	21 164 735,03	-1 512,00	-1 512,00
281352	Bâtiments privés	140 144,00	0,00	0,00
28153	Réseaux divers	11 827,00	0,00	0,00
28157	Matériel et outillage techniques	2 758 225,36	223 667,74	223 667,74
28181	Installations générales, aménagt divers	50 733,55	0,00	0,00

<b>Chap. / art. (1)</b>	<b>Libellé</b>	<b>Budget de l'exercice (3)</b>	<b>Propositions nouvelles du président</b>	<b>Vote de l'assemblée</b>
28182	<i>Matériel de transport</i>	1 078 623,17	47 084,00	47 084,00
281831	<i>Matériel informatique scolaire</i>	1 213 125,03	2 322 217,22	2 322 217,22
281838	<i>Autre matériel informatique</i>	1 209 879,11	420 319,49	420 319,49
281841	<i>Matériel de bureau et mobilier scolaire</i>	958 424,14	230 523,41	230 523,41
281848	<i>Autres matériels de bureau et mobiliers</i>	98 332,12	24 187,25	24 187,25
28185	<i>Matériel de téléphonie</i>	15 515,26	2 249,73	2 249,73
28188	<i>Autres immo. corporelles</i>	102 635,42	32 388,96	32 388,96

(1) Détailler les articles utilisés conformément au plan de comptes.

(2) DI 040 = RF 042 ; RI 040 = DF 042.

(3) Voir état I-B pour le contenu du budget de l'exercice.

<b>III – VOTE DU BUDGET</b>	<b>III</b>
<b>SECTION D'INVESTISSEMENT – OPERATIONS PATRIMONIALES</b>	<b>A7</b>

Chap. / art. (1)	Libellé	Budget de l'exercice (3)	Propositions nouvelles du président	Vote de l'assemblée
<b>041</b>	<b>DEPENSES (2)</b>	<b>140 500 000,00</b>	<b>7 739 409,21</b>	<b>7 739 409,21</b>
16441	Opérations afférentes à l'emprunt	70 000 000,00	0,00	0,00
16449	Opérations de tirage ligne trésorerie	70 000 000,00	0,00	0,00
204412	Sub nat org pub - Bât. et installations	0,00	715 877,67	715 877,67
2051	Concessions, droits similaires	0,00	0,00	0,00
2111	Terrains nus	0,00	0,00	0,00
2115	Terrains bâtis	0,00	0,00	0,00
21831	Matériel informatique scolaire	0,00	0,00	0,00
2312	Agencements et aménagements de terrains	0,00	2 521,65	2 521,65
231311	Bâtiments administratifs	0,00	2 751,14	2 751,14
231312	Bâtiments scolaires	500 000,00	4 309 263,87	4 309 263,87
231351	Bâtiments publics	0,00	1 391 894,23	1 391 894,23
23151	Réseaux de voirie	0,00	1 317 100,65	1 317 100,65
<b>041</b>	<b>RECETTES (2)</b>	<b>140 500 000,00</b>	<b>7 739 409,21</b>	<b>7 739 409,21</b>
1324	Subv. non transf. Communes	0,00	0,00	0,00
1326	Subv. non transf. Autres E.P.L.	0,00	0,00	0,00
1328	Autres subventions d'équip. non transf.	0,00	0,00	0,00
16441	Opérations afférentes à l'emprunt	70 000 000,00	0,00	0,00
16449	Opérations de tirage ligne trésorerie	70 000 000,00	0,00	0,00
2031	Frais d'études	0,00	4 779 810,19	4 779 810,19
2033	Frais d'insertion	0,00	33 384,96	33 384,96
2151	Réseaux de voirie	0,00	0,00	0,00
238	Avances commandes immo corporelles	500 000,00	2 210 336,39	2 210 336,39
4542208	Tx de remboursement - Hypothèques Diverses - Recettes	0,00	392,00	392,00
4542230	Tx de remboursement - Déplacemnt CDAF - Recettes	0,00	3 300,00	3 300,00
4542231	Tx de remboursement - AFAF art 10 - Recettes	0,00	311 267,73	311 267,73
4542233	Tx de remboursement - AFAF agricole - Recettes	0,00	173 038,44	173 038,44
4542235	Tx de remboursement - Echanges - Recettes	0,00	30 069,39	30 069,39
4544203	Travaux d'aménagement foncier Compans et Mitry-Mory - Recettes	0,00	12 759,00	12 759,00
4544204	Travaux d'aménagement foncier Coutevroult et Villiers sur Morin - Recettes	0,00	56 255,87	56 255,87
4544209	Travaux d'aménagement foncier Grez-sur-Loing - Recettes	0,00	22 817,26	22 817,26
4544210	Travaux d'aménagement foncier Déplacements CDAF 2014- Recettes	0,00	1 463,53	1 463,53
4544211	Travaux d'aménagement foncier Hypothèques diverses 2014 - Recettes	0,00	507,52	507,52
4544212	Travaux d'aménagement foncier Déplacements CDAF 2015 - Recettes	0,00	1 499,97	1 499,97
4544213	Travaux d'aménagement foncier Hypothèques diverses 2015 - Recettes	0,00	580,00	580,00
4544215	Travaux d'aménagement foncier Boissy-aux-Cailles - Recettes	0,00	25 205,75	25 205,75
4544216	Travaux d'aménagement foncier Déplacements CDAF 2016 - Recettes	0,00	1 172,20	1 172,20
4544217	Travaux d'aménagement foncier Hypothèques diverses 2016 - Recettes	0,00	349,00	349,00
4544218	Travaux d'aménagement foncier Ormesson - Recettes	0,00	20 529,00	20 529,00
4544219	Travaux d'aménagement foncier Canton de La Ferté-sous-Jouarre - Recettes	0,00	52 208,00	52 208,00
4544222	Travaux d'aménagement foncier Déplacement CDAF 2017 - Recettes	0,00	1 491,01	1 491,01
4544223	Travaux d'aménagement foncier Hypothèques diverses 2017 - Recettes	0,00	972,00	972,00

Chap. / art. (1)	Libellé	Budget de l'exercice (3)	Propositions nouvelles du président	Vote de l'assemblée
45821	<i>Aménagement Abords du collège de St Germain sur Morin (recettes)</i>	0,00	0,00	0,00

(1) Détailler les articles utilisés conformément au plan de comptes.

(2) Les dépenses sont égales aux recettes.

(3) Voir état I-B pour le contenu du budget de l'exercice.

<b>III – VOTE DU BUDGET</b>	<b>III</b>
<b>SECTION DE FONCTIONNEMENT – VUE D'ENSEMBLE</b>	<b>B</b>

**DEPENSES**

Chap.	Libellé	Budget de l'exercice (1) I	RAR N-1 (2) II	Propositions nouvelles du président	Vote de l'assemblée (3) III	Pour information Crédits gérés dans le cadre d'une AE	Pour information Crédits gérés hors AE	Total IV = I + II + III
<b>DEPENSES DE L'EXERCICE (Détail en III-B1)</b>		<b>1 236 291 037,03</b>	<b>0,00</b>	<b>55 383 829,03</b>	<b>55 383 829,03</b>	<b>183 332,09</b>	<b>55 200 496,94</b>	<b>1 291 674 866,06</b>
011	Charges à caractère général (5)	90 348 246,89	0,00	1 339 983,69	1 339 983,69	1 405,69	1 338 578,00	91 688 230,58
012	Charges de personnel et frais assimilés (5)	231 653 501,00	0,00	-290 390,00	-290 390,00		-290 390,00	231 363 111,00
014	Atténuations de produits	32 587 727,00	0,00	8 627 864,00	8 627 864,00		8 627 864,00	41 215 591,00
015	Revenu minimum d'insertion	0,00	0,00	0,00	0,00	0,00	0,00	0,00
016	Allocation personnalisée d'autonomie	69 202 420,00	0,00	0,00	0,00	0,00	0,00	69 202 420,00
017	Revenu de solidarité active	183 039 634,24	0,00	249 133,83	249 133,83	178 253,83	70 880,00	183 288 768,07
65	Autres charges de gestion courante (sauf 6586) (5)	481 876 922,68	0,00	484 757,52	484 757,52	3 672,57	481 084,95	482 361 680,20
6586	Frais fonctionnement des groupes d'élus	534 900,00	0,00	0,00	0,00		0,00	534 900,00
66	Charges financières	17 000 000,00	0,00	0,00	0,00		0,00	17 000 000,00
67	Charges exceptionnelles (5)	319 750,00	0,00	89 500,00	89 500,00		89 500,00	409 250,00
68	Dotations amortissements et provisions (5)	150 000,00		1 075 217,00	1 075 217,00		1 075 217,00	1 225 217,00
022	Dépenses imprévues	500 000,00		0,00	0,00		0,00	500 000,00
023	Virement à la section d'investissement	40 918 741,36		38 278 478,19	38 278 478,19		38 278 478,19	79 197 219,55
042	Opérations ordre transf. entre sections	88 159 193,86		5 529 284,80	5 529 284,80		5 529 284,80	93 688 478,66
043	Opérations ordre intérieur de la section	0,00		0,00	0,00		0,00	0,00

<b>D002 Résultat reporté ou anticipé (4)</b>	<b>0,00</b>
--	-------------

<b>Total des dépenses de fonctionnement cumulées</b>	<b>1 291 674 866,06</b>
--	-------------------------

(1) Voir état I-B pour le contenu du budget de l'exercice.

(2) La colonne RAR n'est à renseigner qu'en l'absence de reprise anticipée du résultat lors du vote du budget primitif.

(3) Il s'agit des nouveaux crédits votés lors de la présente délibération, hors RAR.

(4) Le solde d'exécution reporté est le résultat constaté de l'exercice précédent qui fait l'objet d'un report et non d'un vote de l'assemblée délibérante.

(5) Hors dépenses imputées aux chapitres 015, 016 et 017.

<b>III – VOTE DU BUDGET</b>	<b>III</b>
<b>SECTION DE FONCTIONNEMENT – VUE D'ENSEMBLE</b>	<b>B</b>

**RECETTES**

Chap.	Libellé	Budget de l'exercice (1)	RAR N-1 (2)	Propositions nouvelles du président	Vote de l'assemblée (3)	Total
		I	II		III	IV = I + II + III
<b>RECETTES DE L'EXERCICE (Détail en III-B2)</b>		<b>1 236 291 037,03</b>	<b>0,00</b>	<b>31 791 493,50</b>	<b>31 791 493,50</b>	<b>1 268 082 530,53</b>
70	Prod. services, domaine, ventes diverses	4 033 612,90	0,00	30 435,58	30 435,58	4 064 048,48
73	Impôts et taxes (sauf 731)	461 073 677,00	0,00	4 200 802,00	4 200 802,00	465 274 479,00
731	Impositions directes	561 963 101,00	0,00	7 737 936,00	7 737 936,00	569 701 037,00
74	Dotations, subventions et participations (5)	170 504 498,91	0,00	-671 236,13	-671 236,13	169 833 262,78
75	Autres produits de gestion courante (5)	7 348 500,00	0,00	5 367,00	5 367,00	7 353 867,00
013	Atténuations de charges (5)	1 337 290,00	0,00	0,00	0,00	1 337 290,00
015	Revenu minimum d'insertion	0,00	0,00	0,00	0,00	0,00
016	Allocation personnalisée d'autonomie	22 200 000,00	0,00	0,00	0,00	22 200 000,00
017	Revenu de solidarité active	3 985 955,00	0,00	147 825,16	147 825,16	4 133 780,16
76	Produits financiers	255 655,00	0,00	-60 000,00	-60 000,00	195 655,00
77	Produits exceptionnels (5)	2 910 500,00	0,00	398 664,89	398 664,89	3 309 164,89
78	Reprises amortissements et provisions (5)	0,00		0,00	0,00	0,00
042	Opérations ordre transf. entre sections	678 247,22		20 001 699,00	20 001 699,00	20 679 946,22
043	Opérations ordre intérieur de la section	0,00		0,00	0,00	0,00

<b>R002 Résultat reporté ou anticipé (4)</b>	<b>23 592 335,53</b>
--	----------------------

<b>Total des recettes de fonctionnement cumulées</b>	<b>1 291 674 866,06</b>
--	-------------------------

(1) Voir état I-B pour le contenu du budget de l'exercice.

(2) La colonne RAR n'est à renseigner qu'en l'absence de reprise anticipée du résultat lors du vote du budget primitif.

(3) Il s'agit des nouveaux crédits votés lors de la présente délibération, hors RAR.

(4) Le solde d'exécution reporté est le résultat constaté de l'exercice précédent qui fait l'objet d'un report et non d'un vote de l'assemblée délibérante.

(5) Hors recettes imputées aux chapitres 015, 016 et 017.

<b>III – VOTE DU BUDGET</b>	<b>III</b>
<b>SECTION DE FONCTIONNEMENT – DEPENSES – DETAIL PAR ARTICLE</b>	<b>B1</b>

**OPERATIONS REELLES - GESTION DES SERVICES DEPARTEMENTAUX**

Chap. / art. (1)	Libellé	Budget de l'exercice (2)	RAR N-1 (3)	Propositions nouvelles du président	Vote de l'assemblée
<b>011</b>	<b>Charges à caractère général (5)</b>	<b>90 348 246,89</b>	<b>0,00</b>	<b>1 339 983,69</b>	<b>1 339 983,69</b>
60611	Eau et assainissement	170 000,00	0,00	0,00	0,00
60612	Energie - Electricité	4 750 000,00	0,00	0,00	0,00
60613	Chauffage urbain	63 000,00	0,00	0,00	0,00
60621	Combustibles	4 455 000,00	0,00	620 000,00	620 000,00
60622	Carburants	1 600 000,00	0,00	0,00	0,00
60623	Alimentation	72 800,00	0,00	0,00	0,00
60628	Autres fournitures non stockées	1 050 000,00	0,00	0,00	0,00
60631	Fournitures d'entretien	188 400,00	0,00	0,00	0,00
60632	Fournitures de petit équipement	222 686,00	0,00	0,00	0,00
60633	Fournitures de voirie	1 200 000,00	0,00	0,00	0,00
60636	Vêtements de travail	233 400,00	0,00	0,00	0,00
6064	Fournitures administratives	349 500,00	0,00	0,00	0,00
6065	Livres, disq., cass. (biblio. Médiat.)	284 000,00	0,00	0,00	0,00
60661	Médicaments	105 050,00	0,00	0,00	0,00
60662	Vaccins et sérums	354 890,00	0,00	365,00	365,00
60668	Autres produits pharmaceutiques	10 500,00	0,00	0,00	0,00
6068	Autres matières et fournitures	577 230,00	0,00	-7 000,00	-7 000,00
607	Achats de marchandises	57 000,00	0,00	0,00	0,00
611	Contrats de prestations de services	13 236 109,00	0,00	274 188,69	274 188,69
6132	Locations immobilières	921 000,00	0,00	0,00	0,00
6135	Locations mobilières	1 601 700,00	0,00	72 000,00	72 000,00
614	Charges locatives et de copropriété	500 000,00	0,00	0,00	0,00
61521	Entretien terrains	593 500,00	0,00	0,00	0,00
615221	Entretien, réparations bâtiments publics	6 289 000,00	0,00	80 940,00	80 940,00
615228	Entretien, réparations autres bâtiments	1 500,00	0,00	30 000,00	30 000,00
615231	Entretien, réparations voiries	4 022 600,00	0,00	0,00	0,00
61524	Entretien bois et forêts	654 250,00	0,00	0,00	0,00
61551	Entretien matériel roulant	791 000,00	0,00	0,00	0,00
61558	Entretien autres biens mobiliers	403 214,00	0,00	0,00	0,00
6156	Maintenance	4 858 266,89	0,00	142 000,00	142 000,00
6162	Assur. obligatoire dommage-construction	169 500,00	0,00	-147 000,00	-147 000,00
6168	Autres primes d'assurance	1 083 100,00	0,00	0,00	0,00
617	Etudes et recherches	568 830,00	0,00	21 500,00	21 500,00
6182	Documentation générale et technique	326 965,00	0,00	-6 000,00	-6 000,00
6183	Frais de formation (personnel extérieur)	378 800,00	0,00	0,00	0,00
6184	Versements à des organismes de formation	1 072 643,00	0,00	0,00	0,00
6185	Frais de colloques et de séminaires	15 420,00	0,00	135 025,00	135 025,00
6188	Autres frais divers	71 950,00	0,00	0,00	0,00
6225	Indemnités aux comptable et régisseurs	25 200,00	0,00	0,00	0,00
62261	Honoraires médicaux et paramédicaux	622 160,00	0,00	0,00	0,00
62268	Autres honoraires, conseils	446 059,00	0,00	15 000,00	15 000,00
6227	Frais d'actes et de contentieux	301 307,00	0,00	200,00	200,00
6228	Divers	160 500,00	0,00	0,00	0,00
6231	Annonces et insertions	248 936,00	0,00	14 800,00	14 800,00
6233	Foires et expositions	5 000,00	0,00	0,00	0,00
6234	Réceptions	252 000,00	0,00	0,00	0,00
6236	Catalogues et imprimés	660 300,00	0,00	25 000,00	25 000,00
6238	Divers	38 000,00	0,00	0,00	0,00
6241	Transports de biens	141 565,00	0,00	0,00	0,00
6245	Transports de personnes extérieures	25 092 380,00	0,00	965,00	965,00

**Département de Seine et Marne - Budget général - BS - 2019**

<b>Chap. / art. (1)</b>	<b>Libellé</b>	<b>Budget de l'exercice (2)</b>	<b>RAR N-1 (3)</b>	<b>Propositions nouvelles du président</b>	<b>Vote de l'assemblée</b>
6247	Transports collectifs	600,00	0,00	0,00	0,00
6248	Divers	2 000,00	0,00	0,00	0,00
6251	Voyages, déplacements et missions	2 027 300,00	0,00	1 000,00	1 000,00
6261	Frais d'affranchissement	817 300,00	0,00	0,00	0,00
6262	Frais de télécommunications	1 053 500,00	0,00	104 500,00	104 500,00
627	Services bancaires et assimilés	405 500,00	0,00	0,00	0,00
6281	Concours divers (cotisations)	436 909,00	0,00	-5 650,00	-5 650,00
6282	Frais de gardiennage	461 600,00	0,00	-45 000,00	-45 000,00
6283	Frais de nettoyage des locaux	1 660 000,00	0,00	0,00	0,00
62878	Remboursement de frais à des tiers	1 285 157,00	0,00	0,00	0,00
6288	Autres services extérieurs	59 320,00	0,00	0,00	0,00
63512	Taxes foncières	141 000,00	0,00	13 150,00	13 150,00
6354	Droits d'enregistrement et de timbre	3 000,00	0,00	0,00	0,00
6355	Taxes et impôts sur les véhicules	48 000,00	0,00	0,00	0,00
6358	Autres droits	280 300,00	0,00	0,00	0,00
637	Autres impôts, taxes (autres organismes)	370 550,00	0,00	0,00	0,00
<b>012</b>	<b>Charges de personnel et frais assimilés (4) (5)</b>	<b>231 653 501,00</b>	<b>0,00</b>	<b>-290 390,00</b>	<b>-290 390,00</b>
6218	Autre personnel extérieur	1 118 160,00	0,00	180 000,00	180 000,00
6333	Particip. employeurs format. prof. cont.	160,00	0,00	0,00	0,00
6336	Cotisations CNFPT et CDGFPT	1 141 090,00	0,00	0,00	0,00
64111	Rémunération principale titulaires	86 855 800,00	0,00	-9 025,00	-9 025,00
64112	SFT, indemnité résidence	3 089 600,00	0,00	0,00	0,00
64113	NBI	1 283 000,00	0,00	0,00	0,00
64118	Autres indemnités titulaires	22 729 400,00	0,00	0,00	0,00
64121	Rémunération principale	25 500 000,00	0,00	-31 000,00	-31 000,00
64123	Indemnités d'attente	100 000,00	0,00	0,00	0,00
64126	Indemnités de licenciement	200 000,00	0,00	0,00	0,00
64128	Autres indemnités	6 082 000,00	0,00	0,00	0,00
64131	Rémunérations non tit.	11 978 610,00	0,00	-18 380,00	-18 380,00
64136	Indemnités liées à la perte d'emploi	450 100,00	0,00	0,00	0,00
6414	Personnel rémunéré à la vacation	269 500,00	0,00	12 890,00	12 890,00
64162	Emplois d'avenir	0,00	0,00	0,00	0,00
64168	Autres emplois d'insertion	3 781 400,00	0,00	0,00	0,00
6417	Rémunérations des apprentis	345 600,00	0,00	0,00	0,00
6451	Cotisations à l'U.R.S.S.A.F.	29 142 050,00	0,00	-35 690,00	-35 690,00
6453	Cotisations aux caisses de retraites	30 985 120,00	0,00	540,00	540,00
6454	Cotisations aux A.S.S.E.D.I.C.	815 580,00	0,00	640,00	640,00
6455	Cotisations pour assurance du personnel	1 293 900,00	0,00	-390 000,00	-390 000,00
6456	Versement au F.N.C. supplément familial	145 910,00	0,00	0,00	0,00
6458	Cotis. aux autres organismes sociaux	2 704,00	0,00	0,00	0,00
6472	Prestations familiales directes	880 240,00	0,00	0,00	0,00
6473	Allocations de chômage	623 300,00	0,00	0,00	0,00
6475	Médecine du travail, pharmacie	223 210,00	0,00	-365,00	-365,00
6478	Autres charges sociales diverses	2 147 277,00	0,00	0,00	0,00
6488	Autres charges	469 790,00	0,00	0,00	0,00
<b>014</b>	<b>Atténuations de produits</b>	<b>32 587 727,00</b>	<b>0,00</b>	<b>8 627 864,00</b>	<b>8 627 864,00</b>
73914	Fonds péréquation cotis./VA entreprises	300 000,00	0,00	0,00	0,00
73918	Autres reversements sur impôts locaux	0,00	0,00	2 087 986,00	2 087 986,00
739261	Fonds de péréquation des DMTO	12 100 000,00	0,00	10 776 734,00	10 776 734,00
739262	Fonds solidarité en faveur des départ.	17 900 000,00	0,00	-4 298 856,00	-4 298 856,00
7398	Autres reversements	2 287 727,00	0,00	62 000,00	62 000,00
<b>015</b>	<b>Revenu minimum d'insertion</b>	<b>0,00</b>	<b>0,00</b>	<b>0,00</b>	<b>0,00</b>
<b>016</b>	<b>Allocation personnalisée d'autonomie</b>	<b>69 202 420,00</b>	<b>0,00</b>	<b>0,00</b>	<b>0,00</b>
6336	Cotisations CNFPT et CDGFPT	7 610,00	0,00	0,00	0,00
64111	Rémunération principale titulaires	814 200,00	0,00	0,00	0,00



**Département de Seine et Marne - Budget général - BS - 2019**

<b>Chap. / art. (1)</b>	<b>Libellé</b>	<b>Budget de l'exercice (2)</b>	<b>RAR N-1 (3)</b>	<b>Propositions nouvelles du président</b>	<b>Vote de l'assemblée</b>
64112	SFT, indemnité résidence	29 200,00	0,00	0,00	0,00
64113	NBI	6 000,00	0,00	0,00	0,00
64118	Autres indemnités titulaires	196 400,00	0,00	0,00	0,00
64131	Rémunérations non tit.	26 000,00	0,00	0,00	0,00
6451	Cotisations à l'U.R.S.S.A.F.	156 400,00	0,00	0,00	0,00
6453	Cotisations aux caisses de retraites	263 900,00	0,00	0,00	0,00
6454	Cotisations aux A.S.S.E.D.I.C.	1 300,00	0,00	0,00	0,00
6456	Versement au F.N.C. supplément familial	1 410,00	0,00	0,00	0,00
6488	Autres charges	0,00	0,00	0,00	0,00
651141	APA à domicile au serv. Aide Dom.	33 800 000,00	0,00	0,00	0,00
651142	APA versée au bénéficiaire	7 900 000,00	0,00	0,00	0,00
651143	APA versée bénéf. en étab.	0,00	0,00	0,00	0,00
651144	APA versée à l'étab.	26 000 000,00	0,00	0,00	0,00
<b>017</b>	<b>Revenu de solidarité active</b>	<b>183 039 634,24</b>	<b>0,00</b>	<b>249 133,83</b>	<b>249 133,83</b>
611	Contrats de prestations de services	186 720,00	0,00	147 210,00	147 210,00
6188	Autres frais divers	50 000,00	0,00	0,00	0,00
6225	Indemnités aux comptable et régisseurs	0,00	0,00	0,00	0,00
62268	Autres honoraires, conseils	229 220,00	0,00	-29 220,00	-29 220,00
6236	Catalogues et imprimés	0,00	0,00	0,00	0,00
6336	Cotisations CNFPT et CDGFPT	10 850,00	0,00	0,00	0,00
64111	Rémunération principale titulaires	1 093 700,00	0,00	0,00	0,00
64112	SFT, indemnité résidence	39 500,00	0,00	0,00	0,00
64113	NBI	17 100,00	0,00	0,00	0,00
64118	Autres indemnités titulaires	268 600,00	0,00	0,00	0,00
64131	Rémunérations non tit.	187 900,00	0,00	0,00	0,00
6451	Cotisations à l'U.R.S.S.A.F.	246 100,00	0,00	0,00	0,00
6453	Cotisations aux caisses de retraites	341 600,00	0,00	0,00	0,00
6454	Cotisations aux A.S.S.E.D.I.C.	9 400,00	0,00	0,00	0,00
6456	Versement au F.N.C. supplément familial	1 590,00	0,00	0,00	0,00
6488	Autres charges	1 130,00	0,00	0,00	0,00
65171	RSA - Vers. allocations forfaitaires	142 290 000,00	0,00	0,00	0,00
65172	RSA - Vers. alloc. forfaitaires maj.	27 000 000,00	0,00	0,00	0,00
6541	Créances admises en non-valeur	200 000,00	0,00	0,00	0,00
6542	Créances éteintes	100 000,00	0,00	0,00	0,00
65661	Contrat d'accompagnement dans l'emploi	3 283 460,00	0,00	0,00	0,00
65662	Contrat d'initiative-emploi	20 000,00	0,00	0,00	0,00
6568	Autres participations	15 000,00	0,00	0,00	0,00
6574	Subv. fonct. asso. personnes privées	7 347 764,24	0,00	131 143,83	131 143,83
6577	Remises gracieuses	50 000,00	0,00	0,00	0,00
6718	Autres charges exceptionnelles gestion	0,00	0,00	0,00	0,00
673	Titres annulés (sur exercices antérieurs	50 000,00	0,00	0,00	0,00
<b>65</b>	<b>Autres charges de gestion courante (sauf 6586) (5)</b>	<b>481 876 922,68</b>	<b>0,00</b>	<b>484 757,52</b>	<b>484 757,52</b>
65111	Famille et enfance	1 710 000,00	0,00	0,00	0,00
6511211	Presta. de compensation handicapé +20ans	26 087 000,00	0,00	0,00	0,00
6511212	Presta. de compensation handicapé -20ans	5 136 000,00	0,00	0,00	0,00
651122	Allocation compensatrice tierce personne	6 614 000,00	0,00	0,00	0,00
651128	Autres	180 000,00	0,00	0,00	0,00
65113	Personnes âgées	556 000,00	0,00	0,00	0,00
6512	Secours d'urgence	1 992 000,00	0,00	0,00	0,00
6513	Bourses	110 000,00	0,00	0,00	0,00
6514	Cotisations, adhésions et autres prestat	10 000,00	0,00	0,00	0,00
6518	Autres (primes, dots)	114 000,00	0,00	0,00	0,00
65211	Frais de scolarité	115 000,00	0,00	0,00	0,00
65212	Frais périscolaires	789 000,00	0,00	0,00	0,00
6522	Accueil familial	2 359 565,00	0,00	0,00	0,00

**Département de Seine et Marne - Budget général - BS - 2019**

<b>Chap. / art. (1)</b>	<b>Libellé</b>	<b>Budget de l'exercice (2)</b>	<b>RAR N-1 (3)</b>	<b>Propositions nouvelles du président</b>	<b>Vote de l'assemblée</b>
6523	Frais d'hospitalisation	70 000,00	0,00	0,00	0,00
652411	Foyers enf, centres et hot. mat.	18 438 000,00	0,00	0,00	0,00
652412	Mais. enf. caract. social	57 911 000,00	0,00	0,00	0,00
652413	Lieux de vie et d'accueil	1 320 000,00	0,00	0,00	0,00
652414	Foyers de jeunes travailleurs	50 000,00	0,00	0,00	0,00
652415	Etablissements scolaires	150 000,00	0,00	0,00	0,00
652416	Serv. aide éduc. milieu ouvert dom.	16 241 000,00	0,00	0,00	0,00
652418	Autres	18 885 000,00	0,00	0,00	0,00
65242	Frais séj. étab. adultes hand	108 600 000,00	0,00	0,00	0,00
65243	Frais séj. étab. pers. âgées	20 200 000,00	0,00	0,00	0,00
6525	Frais d'inhumation	4 600,00	0,00	0,00	0,00
6526	Prévention spécialisée	3 830 000,00	0,00	300 000,00	300 000,00
6531	Indemnités	1 809 500,00	0,00	0,00	0,00
6532	Frais de mission et de déplacement	78 500,00	0,00	0,00	0,00
6533	Cotisations de retraite	210 000,00	0,00	0,00	0,00
6534	Cotis. de sécurité sociale - part patron	549 000,00	0,00	0,00	0,00
6535	Formation	30 000,00	0,00	0,00	0,00
6541	Créances admises en non-valeur	87 500,00	0,00	0,00	0,00
6542	Créances éteintes	50 310,00	0,00	0,00	0,00
65511	Etablissements publics	13 104 000,00	0,00	0,00	0,00
65512	Etablissements privés	5 884 000,00	0,00	0,00	0,00
6553	Service d'incendie	107 200 000,00	0,00	0,00	0,00
6555	Contributions CNFPT (pers. privé emploi)	0,00	0,00	0,00	0,00
6556	Contributions à des fonds	3 614 000,00	0,00	0,00	0,00
6558	Autres contributions obligatoires	8 232 050,00	0,00	27 767,00	27 767,00
6561	Org. de regroup. (synd. Mixte, entente)	197 162,00	0,00	1 058,00	1 058,00
65661	Contrat d'accompagnement dans l'emploi	0,00	0,00	0,00	0,00
65662	Contrat d'initiative-emploi	0,00	0,00	0,00	0,00
6568	Autres participations	23 398 843,11	0,00	145 000,00	145 000,00
65731	Subv. fonct. Etat	34 200,00	0,00	0,00	0,00
65733	Subv. fonct. Départements	0,00	0,00	0,00	0,00
65734	Subv. fonct. Communes et intercos	7 726 869,66	0,00	-124 893,00	-124 893,00
65735	Group. coll et coll. statut particulier	230 000,00	0,00	10 567,95	10 567,95
65737	Subv. Fonct. Autres EPL	2 530 000,00	0,00	-55 000,00	-55 000,00
65738	Subv. fonct. Autres organismes publics	944 300,00	0,00	164 000,00	164 000,00
6574	Subv. fonct. asso. personnes privées	14 408 282,91	0,00	16 257,57	16 257,57
6577	Remises gracieuses	39 000,00	0,00	0,00	0,00
6581	Redev. concessions, brevets, licences...	47 240,00	0,00	0,00	0,00
65888	Autres	0,00	0,00	0,00	0,00
<b>6586</b>	<b>Frais fonctionnement des groupes d'élus</b>	<b>534 900,00</b>	<b>0,00</b>	<b>0,00</b>	<b>0,00</b>
65861	Frais de personnel	534 900,00	0,00	0,00	0,00
<b>TOTAL DEPENSES DE GESTION DES SERVICES (A) = (011 + 012 + 014 + 015 + 016 + 017 + 65 + 6586)</b>		<b>1 089 243 351,81</b>	<b>0,00</b>	<b>10 411 349,04</b>	<b>10 411 349,04</b>

(1) Détailler les articles utilisés conformément au plan de comptes.

(2) Voir état I-B pour le contenu du budget de l'exercice.

(3) La colonne RAR n'est à renseigner qu'en l'absence de reprise anticipée du résultat lors du vote du budget primitif.

(4) Conformément à l'article L. 3312-4 du CGCT, les dépenses de frais de personnel sont exclues des autorisations d'engagement.

(5) Hors dépenses imputées aux chapitres 015, 016 et 017.

<b>III – VOTE DU BUDGET</b>	<b>III</b>
<b>SECTION DE FONCTIONNEMENT – DEPENSES – DETAIL PAR ARTICLE</b>	<b>B1</b>

**GESTION DES SERVICES DEPARTEMENTAUX – CHARGES FINANCIERES ET EXCEPTIONNELLES – OPERATIONS D'ORDRE**

Chap / art (1)	Libellé (1)	Budget de l'exercice (2)	RAR N-1 (3)	Propositions nouvelles du président	Vote de l'assemblée
<b>66</b>	<b>Charges financières (B)</b>	<b>17 000 000,00</b>	<b>0,00</b>	<b>0,00</b>	<b>0,00</b>
66111	Intérêts réglés à l'échéance	15 887 000,00	0,00	0,00	0,00
66112	Intérêts - Rattachement des ICNE	141 000,00	0,00	0,00	0,00
6688	Autres	972 000,00	0,00	0,00	0,00
<b>67</b>	<b>Charges exceptionnelles (C) (5)</b>	<b>319 750,00</b>	<b>0,00</b>	<b>89 500,00</b>	<b>89 500,00</b>
6711	Intérêts moratoires, pénalités / marché	1 500,00	0,00	0,00	0,00
6718	Autres charges exceptionnelles gestion	50 950,00	0,00	0,00	0,00
673	Titres annulés (sur exercices antérieurs)	193 300,00	0,00	17 000,00	17 000,00
678	Autres charges exceptionnelles	74 000,00	0,00	72 500,00	72 500,00
<b>68</b>	<b>Dotations amortissements et provisions (D) (5)</b>	<b>150 000,00</b>		<b>1 075 217,00</b>	<b>1 075 217,00</b>
6815	Dot. prov. pour risques fonct. courant	150 000,00		1 075 217,00	1 075 217,00
<b>022</b>	<b>Dépenses imprévues (E)</b>	<b>500 000,00</b>		<b>0,00</b>	<b>0,00</b>
<b>TOTAL DES DEPENSES REELLES = A + B + C + D + E</b>		<b>1 107 213 101,81</b>	<b>0,00</b>	<b>11 576 066,04</b>	<b>11 576 066,04</b>

<b>023</b>	<b>Virement à la section d'investissement</b>	<b>40 918 741,36</b>		<b>38 278 478,19</b>	<b>38 278 478,19</b>
<b>042</b>	<b>Opérations ordre transf. entre sections (4)</b>	<b>88 159 193,86</b>		<b>5 529 284,80</b>	<b>5 529 284,80</b>
675	Valeurs comptables immobilisations cédée	0,00		0,00	0,00
6761	Différences sur réalisations (positives)	0,00		0,00	0,00
6811	Dot. amort. et prov. Immos incorporelles	88 159 193,86		5 529 284,80	5 529 284,80
<b>043</b>	<b>Opérations ordre intérieur de la section (4)</b>	<b>0,00</b>		<b>0,00</b>	<b>0,00</b>
<b>TOTAL DES DEPENSES D'ORDRE</b>		<b>129 077 935,22</b>		<b>43 807 762,99</b>	<b>43 807 762,99</b>

<b>TOTAL DES DEPENSES DE FONCTIONNEMENT DE L'EXERCICE (= Total des opérations réelles et d'ordre)</b>	<b>1 236 291 037,03</b>	<b>0,00</b>	<b>55 383 829,03</b>	<b>55 383 829,03</b>
---	-------------------------	-------------	----------------------	----------------------

<b>002 DEFICIT DE FONCTIONNEMENT REPORTE</b>	<b>0,00</b>
--	-------------

<b>TOTAL DES DEPENSES DE FONCTIONNEMENT CUMULEES</b>	<b>1 291 674 866,06</b>
--	-------------------------

(1) Détailler les articles utilisés conformément au plan de comptes.

(2) Voir état I-B pour le contenu du budget de l'exercice.

(3) La colonne RAR n'est à renseigner qu'en l'absence de reprise anticipée du résultat lors du vote du budget primitif.

(4) Cf. définitions des chapitres des opérations d'ordre, DF 042 = RI 040, DF 043 = RF 043.

(5) Hors dépenses imputées aux chapitres 015, 016 et 017.

**Détail du calcul des ICNE au compte 66112 (6)**

Montant des ICNE de l'exercice	5 037 746,31
Montant des ICNE de l'exercice N-1	4 896 746,31
= Différence ICNE N – ICNE N-1	141 000,00

(6) Le montant des ICNE de l'exercice correspond au montant de l'étape en cours cumulé aux crédits de l'exercice. Si le montant des ICNE de l'exercice est inférieur au montant de l'exercice N-1, le montant du compte 66112 sera négatif.

<b>III – VOTE DU BUDGET</b>	<b>III</b>
<b>SECTION DE FONCTIONNEMENT – RECETTES – DETAIL PAR ARTICLE</b>	<b>B2</b>

**GESTION DES SERVICES DEPARTEMENTAUX**

Chap. / art. (1)	Libellé (1)	Budget de l'exercice (2)	RAR N-1 (3)	Propositions nouvelles du président	Vote de l'assemblée
<b>70</b>	<b>Prod. services, domaine, ventes diverses</b>	<b>4 033 612,90</b>	<b>0,00</b>	<b>30 435,58</b>	<b>30 435,58</b>
7022	Coupes de bois	5 000,00	0,00	0,00	0,00
70323	Red.occupation dom. public départemental	718 800,00	0,00	0,00	0,00
7037	Contribution pour dégradation des voies	240 000,00	0,00	0,00	0,00
7038	Autres redevances et recettes	0,00	0,00	0,00	0,00
7061	Taxes d'analyse	200 000,00	0,00	0,00	0,00
7062	Redevances services à caractère culturel	6 150,00	0,00	0,00	0,00
7066	Redevances services à caractère social	1 256 988,00	0,00	0,00	0,00
7068	Autres redevances et droits	766 500,00	0,00	0,00	0,00
7083	Locations diverses (autres qu'immeubles)	1 600,00	0,00	0,00	0,00
70841	Mise à dispo personnel B.A. , régies	0,00	0,00	0,00	0,00
70848	Mise à dispo personnel autres organismes	569 610,00	0,00	0,00	0,00
70878	Remb. frais par des tiers	268 964,90	0,00	30 435,58	30 435,58
<b>73</b>	<b>Impôts et taxes (sauf impôts locaux)</b>	<b>461 073 677,00</b>	<b>0,00</b>	<b>4 200 802,00</b>	<b>4 200 802,00</b>
7321	Taxe départementale publicité foncière	220 000 000,00	0,00	0,00	0,00
7322	Taxe départ. Add. certains droits enreg.	0,00	0,00	0,00	0,00
73261	Attrib. fonds péréquation des DMTO	9 000 000,00	0,00	4 200 802,00	4 200 802,00
73262	Attribution fonds solidarité des départ.	0,00	0,00	0,00	0,00
7327	Taxe d'aménagement	14 000 000,00	0,00	0,00	0,00
7342	Taxe sur les conventions d'assurance	137 774 575,00	0,00	0,00	0,00
7351	Taxe sur consommation finale électricité	14 000 000,00	0,00	0,00	0,00
7352	TICPE	63 099 102,00	0,00	0,00	0,00
7353	Redevance des mines	2 200 000,00	0,00	0,00	0,00
7362	Taxes de séjour	1 000 000,00	0,00	0,00	0,00
<b>731</b>	<b>Impositions directes</b>	<b>561 963 101,00</b>	<b>0,00</b>	<b>7 737 936,00</b>	<b>7 737 936,00</b>
73111	Taxe foncière sur les propriétés bâties	347 203 273,00	0,00	3 104 267,00	3 104 267,00
73112	Cotisation sur la VAE	84 779 962,00	0,00	5 283 705,00	5 283 705,00
73114	Imposition Forf. sur Entrep. Réseau	3 155 240,00	0,00	39 793,00	39 793,00
73121	F.N.G.I.R.	17 925 606,00	0,00	0,00	0,00
73123	Attributions de compensation CVAE	85 671 811,00	0,00	0,00	0,00
73124	Fonds solidarité région Ile-de-France	11 000 000,00	0,00	-576 420,00	-576 420,00
73125	Frais taxe foncière propriétés bâties	12 227 209,00	0,00	-113 409,00	-113 409,00
7318	Autres impôts locaux ou assimilés	0,00	0,00	0,00	0,00
<b>74</b>	<b>Dotations, subventions et participations (4)</b>	<b>170 504 498,91</b>	<b>0,00</b>	<b>-671 236,13</b>	<b>-671 236,13</b>
7411	Dotation forfaitaire	89 686 720,00	0,00	-35 528 712,00	-35 528 712,00
74122	Dotation de péréquation urbaine	0,00	0,00	21 361 021,00	21 361 021,00
74123	Dotation de compensation	0,00	0,00	13 742 986,00	13 742 986,00
744	FCTVA	1 500 000,00	0,00	0,00	0,00
7461	DGD	4 120 007,00	0,00	0,00	0,00
74712	Emplois d'avenir	0,00	0,00	0,00	0,00
74718	Autres participations Etat	1 839 950,00	0,00	60 000,00	60 000,00
7472	Participation régions	2 060 680,00	0,00	-1 300,00	-1 300,00
7474	Participation Communes et interco	55 100,00	0,00	0,00	0,00
7475	Group. coll et coll. statut particulier	19 446 553,00	0,00	-56 661,00	-56 661,00
74771	Participation Fonds social européen	728 250,91	0,00	-28 290,13	-28 290,13
747812	Dotation versée au titre de la PCH	10 393 000,00	0,00	0,00	0,00
747813	Dotation versée au titre des MDPH	0,00	0,00	0,00	0,00
7478141	Part autonomie	500 000,00	0,00	0,00	0,00
7478142	Part prévention	1 000 000,00	0,00	0,00	0,00
74783	Fonds mobilisation départ. Insertion	9 000 000,00	0,00	0,00	0,00
74788	Autres	920 628,00	0,00	0,00	0,00
7482	Compens. perte taxe add. droits mutation	0,00	0,00	0,00	0,00
74832	D.C.R.T.P.	19 017 221,00	0,00	-123 101,00	-123 101,00
74833	Etat - Compensation CET (CVAE et CFE)	0,00	0,00	0,00	0,00
74834	Etat - Compens. exonération T.F.B.	0,00	0,00	0,00	0,00
74835	D.T.C. exonération fiscalité directe	4 023 889,00	0,00	-97 179,00	-97 179,00
74881	Particip. familles resto, héberg	6 200 000,00	0,00	0,00	0,00
74888	Autres	12 500,00	0,00	0,00	0,00

Chap. / art. (1)	Libellé (1)	Budget de l'exercice (2)	RAR N-1 (3)	Propositions nouvelles du président	Vote de l'assemblée
<b>75</b>	<b>Autres produits de gestion courante (4)</b>	<b>7 348 500,00</b>	<b>0,00</b>	<b>5 367,00</b>	<b>5 367,00</b>
7511	Recouvrements sur département, autres CL	350 100,00	0,00	0,00	0,00
7512	Recouvrements sur Sécurité Sociale	732 000,00	0,00	0,00	0,00
7513	Recouvrements sur bénéficiaire, tiers-pa	5 118 000,00	0,00	0,00	0,00
7518	Recouvrements sur autres redevables	753 700,00	0,00	3 580,00	3 580,00
752	Revenus des immeubles	203 000,00	0,00	1 785,00	1 785,00
7535	PCH	100 100,00	0,00	0,00	0,00
7538	Autres	200,00	0,00	0,00	0,00
757	Redevances versées par fermiers, conces.	70 000,00	0,00	0,00	0,00
7588	Autres produits divers gestion courante	21 400,00	0,00	2,00	2,00
<b>013</b>	<b>Atténuations de charges (4)</b>	<b>1 337 290,00</b>	<b>0,00</b>	<b>0,00</b>	<b>0,00</b>
6419	Remboursements rémunérations personnel	815 000,00	0,00	0,00	0,00
6459	Remboursst charges SS et prévoyance	513 160,00	0,00	0,00	0,00
6479	Remboursst sur autres charges sociales	0,00	0,00	0,00	0,00
65869	Remboursements frais de fonctionnement	9 130,00	0,00	0,00	0,00
<b>015</b>	<b>Revenu minimum d'insertion</b>	<b>0,00</b>	<b>0,00</b>	<b>0,00</b>	<b>0,00</b>
<b>016</b>	<b>Allocation personnalisée d'autonomie</b>	<b>22 200 000,00</b>	<b>0,00</b>	<b>0,00</b>	<b>0,00</b>
747811	Dotation versée au titre de l'APA	21 990 000,00	0,00	0,00	0,00
7533	APA	150 000,00	0,00	0,00	0,00
773	Mandats annulés (exercices antérieurs)	60 000,00	0,00	0,00	0,00
<b>017</b>	<b>Revenu de solidarité active</b>	<b>3 985 955,00</b>	<b>0,00</b>	<b>147 825,16</b>	<b>147 825,16</b>
6459	Remboursst charges SS et prévoyance	8 810,00	0,00	0,00	0,00
74713	Fonds d'appui aux politiques d'insertion	700 000,00	0,00	0,00	0,00
74771	Participation Fonds social européen	1 266 145,00	0,00	147 825,16	147 825,16
75342	Allocations forfaitaires	1 755 000,00	0,00	0,00	0,00
75343	Allocations forfaitaires majorées	255 000,00	0,00	0,00	0,00
7714	Recouvrt créances admises en non valeur	0,00	0,00	0,00	0,00
773	Mandats annulés (exercices antérieurs)	1 000,00	0,00	0,00	0,00
<b>TOTAL GESTION DES SERVICES (A) = (70 + 73 + 731 + 74 + 75 + 013 + 015 + 016 + 017)</b>		<b>1 232 446 634,81</b>	<b>0,00</b>	<b>11 451 129,61</b>	<b>11 451 129,61</b>

(1) Détailler les articles utilisés conformément au plan de comptes.

(2) Voir état I-B pour le contenu du budget de l'exercice.

(3) La colonne RAR n'est à renseigner qu'en l'absence de reprise anticipée du résultat lors du vote du budget primitif.

(4) Hors recettes imputées aux chapitres 015, 016 et 017.

**Détail du calcul de la taxe départementale de publicité foncière pour les départements dits « surfiscalisés » (compte 7321) (5)**

Montant brut	0,00
Compensation	0,00
Montant net	0,00

(5) Le montant brut et la compensation correspondent au montant de l'étape en cours cumulé aux crédits de l'exercice. Le détail du calcul est destiné à retracer le prélèvement de la part non départementale de la taxe.

<b>III – VOTE DU BUDGET</b>	<b>III</b>
<b>SECTION DE FONCTIONNEMENT – RECETTES – DETAIL PAR ARTICLE</b>	<b>B2</b>

**GESTION DES SERVICES DEPARTEMENTAUX – PRODUITS FINANCIERS ET EXCEPTIONNELS – OPERATIONS D'ORDRE**

Chap. / art. (1)	Libellé (1)	Budget de l'exercice (2)	RAR N-1 (3)	Propositions nouvelles du président	Vote de l'assemblée
<b>76</b>	<b>Produits financiers (B)</b>	<b>255 655,00</b>	<b>0,00</b>	<b>-60 000,00</b>	<b>-60 000,00</b>
761	Produits de participations	10,00	0,00	0,00	0,00
7621	Prod. Immo. fin. - encaissées à échéance	33 245,00	0,00	0,00	0,00
7688	Autres	222 400,00	0,00	-60 000,00	-60 000,00
<b>77</b>	<b>Produits exceptionnels (C) (5)</b>	<b>2 910 500,00</b>	<b>0,00</b>	<b>398 664,89</b>	<b>398 664,89</b>
7711	Dédits et pénalités perçus	4 200,00	0,00	85 900,00	85 900,00
7713	Libéralités reçues	10 000,00	0,00	0,00	0,00
7714	Recouvrt créances admises en non valeur	1 100,00	0,00	0,00	0,00
7718	Autres prod. except. opération gestion	1 958 100,00	0,00	28 818,91	28 818,91
773	Mandats annulés (exercices antérieurs)	519 300,00	0,00	860,98	860,98
775	Produits des cessions d'immobilisations	0,00	0,00	0,00	0,00
7788	Produits exceptionnels divers	417 800,00	0,00	283 085,00	283 085,00
<b>78</b>	<b>Reprises amortissements et provisions (D) (5)</b>	<b>0,00</b>		<b>0,00</b>	<b>0,00</b>
7815	Rep. prov. charges fonctionnt courant	0,00		0,00	0,00
<b>TOTAL DES RECETTES REELLES = A + B + C + D</b>		<b>1 235 612 789,81</b>	<b>0,00</b>	<b>11 789 794,50</b>	<b>11 789 794,50</b>

<b>042</b>	<b>Opérations ordre transf. entre sections (4)</b>	<b>678 247,22</b>		<b>20 001 699,00</b>	<b>20 001 699,00</b>
722	Immobilisations corporelles	0,00		0,00	0,00
752	Revenus des immeubles	77 466,66		0,00	0,00
7761	Différences sur réalisations (négatives)	0,00		0,00	0,00
7768	Neutralisation des amortissements	0,00		13 140 772,00	13 140 772,00
777	Quote-part subv invest transf cpte résul	600 780,56		6 860 927,00	6 860 927,00
<b>043</b>	<b>Opérations ordre intérieur de la section (4)</b>	<b>0,00</b>		<b>0,00</b>	<b>0,00</b>
<b>TOTAL DES RECETTES D'ORDRE</b>		<b>678 247,22</b>		<b>20 001 699,00</b>	<b>20 001 699,00</b>

<b>TOTAL DES RECETTES DE FONCTIONNEMENT DE L'EXERCICE (= Total des opérations réelles et d'ordre)</b>	<b>1 236 291 037,03</b>	<b>0,00</b>	<b>31 791 493,50</b>	<b>31 791 493,50</b>
---	-------------------------	-------------	----------------------	----------------------

<b>R 002 RESULTAT REPORTE</b>	<b>23 592 335,53</b>
-------------------------------	----------------------

<b>TOTAL DES RECETTES DE FONCTIONNEMENT CUMULEES</b>	<b>1 291 674 866,06</b>
--	-------------------------

(1) Détailler les articles utilisés conformément au plan de comptes.

(2) Voir état I-B pour le contenu du budget de l'exercice.

(3) La colonne RAR n'est à renseigner qu'en l'absence de reprise anticipée du résultat lors du vote du budget primitif.

(4) Cf. définitions des chapitres des opérations d'ordre, RF 042 = DI 040, RF 043 = DF 043.

(5) Hors recettes imputées aux chapitres 015, 016 et 017.

**Détail du calcul des ICNE au compte 7622 (6)**

Montant des ICNE de l'exercice	0,00
Montant des ICNE de l'exercice N-1	0,00
= Différence ICNE N – ICNE N-1	0,00

(6) Le montant des ICNE de l'exercice correspond au montant de l'étape en cours cumulé aux crédits de l'exercice. Si le montant des ICNE de l'exercice est inférieur au montant de l'exercice N-1, le montant du compte 7622 sera négatif.

IV – ANNEXES	IV
PRESENTATION CROISEE PAR FONCTION – VUE D'ENSEMBLE	A1

Libellé	01 Opérations non ventilables	0 Services généraux	1 Sécurité	2 Enseignement	3 Culture, jeunesse, sports	4 Prévention médico-sociale
---------	----------------------------------	------------------------	---------------	-------------------	--------------------------------	--------------------------------

**INVESTISSEMENT**

DEPENSES						
Dépenses réelles	437 359 355	10 511 699	5 300 000	80 706 123	3 470 372	478 345
- Equipements départx		10 336 699	0	79 910 257	1 616 551	0
- Equip. non départx (c/204)		175 000	5 300 000	795 866	1 853 821	478 345
- Opérations financières	437 359 355					
<i>Dépenses d'ordre</i>	168 919 355					
<b>Total dépenses de l'exercice</b>	<b>606 278 710</b>	<b>10 511 699</b>	<b>5 300 000</b>	<b>80 706 123</b>	<b>3 470 372</b>	<b>478 345</b>
<b>RAR N-1 et reports</b>	<b>124 443 323</b>	<b>898 356</b>	<b>0</b>	<b>2 224 465</b>	<b>11 324</b>	<b>0</b>
<b>Total cumulé dépenses d'investissement</b>	<b>730 722 033</b>	<b>11 410 055</b>	<b>5 300 000</b>	<b>82 930 589</b>	<b>3 481 696</b>	<b>478 345</b>
RECETTES						
<b>Total recettes de l'exercice</b>	<b>926 736 878</b>	<b>21 000</b>	<b>0</b>	<b>6 870 204</b>	<b>0</b>	<b>0</b>
<b>RAR N-1 et reports</b>	<b>0</b>	<b>0</b>	<b>0</b>	<b>0</b>	<b>0</b>	<b>0</b>
<b>Total cumulé recettes d'investissement</b>	<b>926 736 878</b>	<b>21 000</b>	<b>0</b>	<b>6 870 204</b>	<b>0</b>	<b>0</b>

**FONCTIONNEMENT**

DEPENSES						
<b>Total dépenses de l'exercice</b>	<b>234 477 556</b>	<b>60 979 148</b>	<b>107 225 000</b>	<b>87 330 600</b>	<b>18 854 484</b>	<b>19 518 480</b>
<b>RAR N-1 et reports</b>	<b>0</b>	<b>0</b>	<b>0</b>	<b>0</b>	<b>0</b>	<b>0</b>
<b>Total cumulé dépenses de fonctionnement</b>	<b>234 477 556</b>	<b>60 979 148</b>	<b>107 225 000</b>	<b>87 330 600</b>	<b>18 854 484</b>	<b>19 518 480</b>
RECETTES						
<b>Total recettes de l'exercice</b>	<b>1 181 559 699</b>	<b>3 825 863</b>	<b>0</b>	<b>9 073 746</b>	<b>217 750</b>	<b>725 100</b>
<b>RAR N-1 et reports</b>	<b>23 592 336</b>	<b>0</b>	<b>0</b>	<b>0</b>	<b>0</b>	<b>0</b>
<b>Total cumulé recettes de fonctionnement</b>	<b>1 205 152 035</b>	<b>3 825 863</b>	<b>0</b>	<b>9 073 746</b>	<b>217 750</b>	<b>725 100</b>

<b>IV – ANNEXES</b>	<b>IV</b>
<b>PRESENTATION CROISEE PAR FONCTION</b>	<b>A1</b>

Libellé	5 Action sociale (hors RMI, RSA, APA)	5-4 Revenu minimum d'insertion	5-5 Personnes dépendantes (APA)	5-6 Revenu de solidarité active	6 Réseaux et infrastructures	7 Aménagement et environnement	8 Transports	9 Développement économique	TOTAL
---------	--	-----------------------------------	------------------------------------	------------------------------------	---------------------------------	-----------------------------------	-----------------	-------------------------------	-------

**INVESTISSEMENT**
**DEPENSES**

Dépenses réelles	9 109 298	0	0	150 000	61 318 826	26 564 830	10 571 837	944 355	646 485 041
- Equipements départx	5 088 242	0	0	150 000	53 118 713	1 927 111	7 530 862	156 501	159 834 936
- Equip. non départx (c/204)	4 021 056	0	0	0	8 200 114	24 637 719	3 040 510	787 854	49 290 285
- Opérations financières									437 359 355
<i>Dépenses d'ordre</i>									168 919 355
<b>Total dépenses de l'exercice</b>	<b>9 109 298</b>	<b>0</b>	<b>0</b>	<b>150 000</b>	<b>61 318 826</b>	<b>26 564 830</b>	<b>10 571 837</b>	<b>944 355</b>	<b>815 404 397</b>
<b>RAR N-1 et reports</b>	<b>36 393</b>	<b>0</b>	<b>0</b>	<b>32 423</b>	<b>1 001 672</b>	<b>30 138</b>	<b>13 113</b>	<b>0</b>	<b>128 691 207</b>
<b>Total cumulé dépenses d'investissement</b>	<b>9 145 691</b>	<b>0</b>	<b>0</b>	<b>182 423</b>	<b>62 320 498</b>	<b>26 594 968</b>	<b>10 584 950</b>	<b>944 355</b>	<b>944 095 604</b>

**RECETTES**

<b>Total recettes de l'exercice</b>	<b>0</b>	<b>0</b>	<b>0</b>	<b>0</b>	<b>5 292 107</b>	<b>2 560 561</b>	<b>2 489 931</b>	<b>124 923</b>	<b>944 095 604</b>
<b>RAR N-1 et reports</b>	<b>0</b>	<b>0</b>	<b>0</b>	<b>0</b>	<b>0</b>	<b>0</b>	<b>0</b>	<b>0</b>	<b>0</b>
<b>Total cumulé recettes d'investissement</b>	<b>0</b>	<b>0</b>	<b>0</b>	<b>0</b>	<b>5 292 107</b>	<b>2 560 561</b>	<b>2 489 931</b>	<b>124 923</b>	<b>944 095 604</b>

**FONCTIONNEMENT**
**DEPENSES**

<b>Total dépenses de l'exercice</b>	<b>405 597 903</b>	<b>0</b>	<b>69 202 420</b>	<b>183 288 768</b>	<b>36 192 427</b>	<b>11 531 485</b>	<b>53 848 203</b>	<b>3 628 392</b>	<b>1 291 674 866</b>
<b>RAR N-1 et reports</b>	<b>0</b>	<b>0</b>	<b>0</b>	<b>0</b>	<b>0</b>	<b>0</b>	<b>0</b>	<b>0</b>	<b>0</b>
<b>Total cumulé dépenses de fonctionnement</b>	<b>405 597 903</b>	<b>0</b>	<b>69 202 420</b>	<b>183 288 768</b>	<b>36 192 427</b>	<b>11 531 485</b>	<b>53 848 203</b>	<b>3 628 392</b>	<b>1 291 674 866</b>

**RECETTES**

<b>Total recettes de l'exercice</b>	<b>19 950 005</b>	<b>0</b>	<b>22 200 000</b>	<b>4 133 780</b>	<b>1 835 911</b>	<b>160 925</b>	<b>22 974 924</b>	<b>1 424 828</b>	<b>1 268 082 531</b>
<b>RAR N-1 et reports</b>	<b>0</b>	<b>0</b>	<b>0</b>	<b>0</b>	<b>0</b>	<b>0</b>	<b>0</b>	<b>0</b>	<b>23 592 336</b>
<b>Total cumulé recettes de fonctionnement</b>	<b>19 950 005</b>	<b>0</b>	<b>22 200 000</b>	<b>4 133 780</b>	<b>1 835 911</b>	<b>160 925</b>	<b>22 974 924</b>	<b>1 424 828</b>	<b>1 291 674 866</b>



<b>IV – ANNEXES</b>	<b>IV</b>
<b>PRESENTATION CROISEE PAR FONCTION – VUE D'ENSEMBLE</b>	<b>A1</b>

Art. (1)	Libellé	01 Opérations non ventilables	0 Services généraux	1 Sécurité	2 Enseignement	3 Culture, jeunesse, sports	4 Prévention médico-sociale
----------	---------	----------------------------------	------------------------	---------------	-------------------	--------------------------------	--------------------------------

INVESTISSEMENT							
DEPENSES							
<b>Total dépenses d'investissement</b>		<b>606 278 710</b>	<b>10 511 699</b>	<b>5 300 000</b>	<b>80 706 123</b>	<b>3 470 372</b>	<b>478 345</b>
Dépenses réelles		437 359 355	10 511 699	5 300 000	80 706 123	3 470 372	478 345
102	Dotations et fonds d'investissement	13 139 000	0	0	0	0	0
132	Subv inv rattachées aux actifs non amort	0	0	0	0	0	0
163	Emprunts obligataires	10 000 000	0	0	0	0	0
164	Emprunts auprès des ét. financiers	310 600 000	0	0	0	0	0
166	Refinancement de dette	100 000 000	0	0	0	0	0
168	Autres emprunts et dettes assimilées	11 627	0	0	0	0	0
203	Frais d'études, recherche, développement	0	395 862	0	5 460 735	372 417	0
204	Subventions d'équipement versées	0	175 000	5 300 000	795 866	1 853 821	478 345
205	Licences, logiciels, droits similaires	0	2 029 335	0	886 546	67 100	0
211	Terrains	0	0	0	3 500	0	0
213	Constructions	0	2 320 552	0	0	0	0
215	Install., matériel, outillage techniques	0	113 000	0	1 926 813	30 000	0
216	Collections et oeuvres d'art	0	0	0	0	43 232	0
218	Autres immobilisations corporelles	0	2 646 800	0	4 857 995	138 806	0
231	Immobilisations corporelles en cours	0	2 817 150	0	65 334 937	964 996	0
237	Avances commandes immo incorporelles	0	4 000	0	0	0	0
238	Avances commandes immo corporelles	0	10 000	0	1 439 731	0	0
261	Titres de participation	3 313 572	0	0	0	0	0
274	Prêts	-8 983	0	0	0	0	0
275	Dépôts et cautionnements versés	10 000	0	0	0	0	0
454	Travaux effectués d'office	227 500	0	0	0	0	0
458	Opérations sous mandat	66 640	0	0	0	0	0
<i>Dépenses d'ordre</i>		<i>168 919 355</i>	<i>0</i>	<i>0</i>	<i>0</i>	<i>0</i>	<i>0</i>
<i>Opérations d'ordre entre section</i>		<i>20 679 946</i>	<i>0</i>	<i>0</i>	<i>0</i>	<i>0</i>	<i>0</i>
139	<i>Subv. invest. transférées cpte résultat</i>	<i>7 461 708</i>	<i>0</i>	<i>0</i>	<i>0</i>	<i>0</i>	<i>0</i>
168	<i>Autres emprunts et dettes assimilées</i>	<i>77 467</i>	<i>0</i>	<i>0</i>	<i>0</i>	<i>0</i>	<i>0</i>
198	<i>Neutralisation des amortissements</i>	<i>13 140 772</i>	<i>0</i>	<i>0</i>	<i>0</i>	<i>0</i>	<i>0</i>
<i>Opérations patrimoniales</i>		<i>148 239 409</i>	<i>0</i>	<i>0</i>	<i>0</i>	<i>0</i>	<i>0</i>

**Département de Seine et Marne - Budget général - BS - 2019**

Art. (1)	Libellé	01 Opérations non ventilables	0 Services généraux	1 Sécurité	2 Enseignement	3 Culture, jeunesse, sports	4 Prévention médico-sociale
164	Emprunts auprès des ét. financiers	140 000 000	0	0	0	0	0
204	Subventions d'équipement versées	715 878	0	0	0	0	0
231	Immobilisations corporelles en cours	7 523 532	0	0	0	0	0
<b>RECETTES</b>							
<b>Total recettes d'investissement</b>		<b>926 736 878</b>	<b>21 000</b>	<b>0</b>	<b>6 870 204</b>	<b>0</b>	<b>0</b>
Recettes réelles		605 611 771	21 000	0	6 870 204	0	0
024	Produits des cessions d'immobilisations	331 769	0	0	0	0	0
102	Dotations et fonds d'investissement	39 674 801	0	0	0	0	0
106	Réserves	128 691 207	0	0	0	0	0
131	Subv inv rattachées aux actifs amort	0	21 000	0	0	0	0
132	Subv inv rattachées aux actifs non amort	0	0	0	0	0	0
133	Fonds affectés à l'équipement amort.	0	0	0	6 860 204	0	0
134	Fonds affectés à l'équipement non amort.	0	0	0	0	0	0
163	Emprunts obligataires	50 000 000	0	0	0	0	0
164	Emprunts auprès des ét. financiers	286 586 390	0	0	0	0	0
166	Refinancement de dette	100 000 000	0	0	0	0	0
204	Subventions d'équipement versées	0	0	0	10 000	0	0
274	Prêts	166 738	0	0	0	0	0
276	Autres créances immobilisées	160 865	0	0	0	0	0
<i>Recettes d'ordre</i>		<i>321 125 107</i>	<i>0</i>	<i>0</i>	<i>0</i>	<i>0</i>	<i>0</i>
<i>Opérations d'ordre entre section</i>		<i>172 885 698</i>	<i>0</i>	<i>0</i>	<i>0</i>	<i>0</i>	<i>0</i>
021	Virement de la section de fonctionnement	79 197 220	0	0	0	0	0
280	Amort. immobilisations incorporelles	45 746 009	0	0	0	0	0
281	Amortissement immobilisations corporelle	47 942 470	0	0	0	0	0
<i>Opérations patrimoniales</i>		<i>148 239 409</i>	<i>0</i>	<i>0</i>	<i>0</i>	<i>0</i>	<i>0</i>
164	Emprunts auprès des ét. financiers	140 000 000	0	0	0	0	0
203	Frais d'études, recherche, développement	4 813 195	0	0	0	0	0
238	Avances commandes immo corporelles	2 710 336	0	0	0	0	0
454	Travaux effectués d'office	715 878	0	0	0	0	0

**FONCTIONNEMENT**

<b>DEPENSES</b>							
<b>Total dépenses de fonctionnement</b>		<b>234 477 556</b>	<b>60 979 148</b>	<b>107 225 000</b>	<b>87 330 600</b>	<b>18 854 484</b>	<b>19 518 480</b>
Dépenses réelles		61 591 858	60 979 148	107 225 000	87 330 600	18 854 484	19 518 480
022	Dépenses imprévues	500 000	0	0	0	0	0
606	Achats non stockés de matières et fourni	0	3 499 081	0	8 137 000	365 300	482 000
607	Achats de marchandises	0	57 000	0	0	0	0

**Département de Seine et Marne - Budget général - BS - 2019**

Art. (1)	Libellé	01 Opérations non ventilables	0 Services généraux	1 Sécurité	2 Enseignement	3 Culture, jeunesse, sports	4 Prévention médico-sociale
611	Contrats de prestations de services	0	2 307 616	0	1 933 760	1 122 790	0
613	Locations	0	998 700	0	1 366 000	5 000	0
614	Charges locatives et de copropriété	0	500 000	0	0	0	0
615	Entretien et réparations	0	3 004 774	0	6 792 000	306 300	25 000
616	Primes d'assurances	0	1 062 000	0	43 500	100	0
617	Etudes et recherches	0	259 260	0	65 000	25 000	2 000
618	Divers	0	1 442 718	0	0	55 335	350 000
621	Personnel extérieur au service	0	1 286 060	0	0	12 000	0
622	Rémunérations intermédiaires, honoraires	0	663 880	0	0	3 300	247 100
623	Pub., publications, relations publiques	0	1 055 300	0	19 000	92 300	0
624	Transports biens, transports collectifs	0	35 980	0	100 000	36 565	0
625	Déplacements et missions	0	431 400	0	0	4 400	130 000
626	Frais postaux et frais télécommunication	0	1 661 300	0	0	1 100	0
627	Services bancaires et assimilés	0	402 850	0	0	0	0
628	Divers	329 000	2 234 210	0	93 000	78 600	14 000
633	Impôts, taxes, versements (autre orga.)	0	152 060	0	251 150	36 820	84 340
635	Autres impôts, taxes (Admin Impôts)	434 150	15 000	0	2 000	0	0
637	Autres impôts, taxes (autres organismes)	370 000	0	0	0	50	0
6411	Personnel titulaire	0	16 879 075	0	28 981 200	4 654 900	11 215 300
6412	Assistants maternelles	0	0	0	0	0	0
6413	Personnel non titulaire	0	5 081 950	0	1 932 820	666 600	485 200
6414	Personnel rémunéré à la vacation	0	6 000	0	0	66 390	210 000
6416	Emplois d'insertion	0	0	0	3 781 400	0	0
6417	Rémunérations des apprentis	0	345 600	0	0	0	0
645	Charges sécurité sociale et prévoyance	0	9 505 180	0	14 041 170	2 096 054	4 723 840
647	Autres charges sociales	0	3 147 332	0	38 200	30	0
648	Autres charges de personnel	0	280 400	0	73 700	21 000	2 700
651	Aides à la personne	0	96 000	0	0	60 000	54 000
65171	RSA - Vers. allocations forfaitaires	0	0	0	0	0	0
65172	RSA - Vers. alloc. forfaitaires maj.	0	0	0	0	0	0
652	Frais de séjour, héberg., inhumation	0	0	0	0	0	0
653	Indemnités, frais et formation élus	0	2 677 000	0	0	0	0
654	Pertes sur créances irrécouvrables	0	44 200	0	0	0	0
655	Contributions obligatoires	0	0	107 200 000	18 793 000	195 000	0
656	Participations	0	286 000	0	213 000	610 000	1 385 000
657	Subventions de fonctionnement versées	60 000	1 326 882	25 000	673 200	8 326 350	96 000
658	Charges diverses de gestion courante	534 900	34 040	0	0	13 200	0
661	Charges d'intérêts	16 028 000	0	0	0	0	0

**Département de Seine et Marne - Budget général - BS - 2019**

Art. (1)	Libellé	01 Opérations non ventilables	0 Services généraux	1 Sécurité	2 Enseignement	3 Culture, jeunesse, sports	4 Prévention médico-sociale
668	Autres charges financières	972 000	0	0	0	0	0
671	Charges exceptionnelles opér. de gestion	0	46 000	0	500	0	0
673	Titres annulés (sur exercices antérieurs	0	27 300	0	0	0	12 000
678	Autres charges exceptionnelles	0	50 000	0	0	0	0
681	Dot. amort. et prov. Charges de fonct.	1 225 217	0	0	0	0	0
739	Reverst. et restit. sur impôts et taxes	41 138 591	77 000	0	0	0	0
<i>Dépenses d'ordre</i>		<i>172 885 698</i>	<i>0</i>	<i>0</i>	<i>0</i>	<i>0</i>	<i>0</i>
<i>Opérations d'ordre entre section</i>		<i>172 885 698</i>	<i>0</i>	<i>0</i>	<i>0</i>	<i>0</i>	<i>0</i>
023	<i>Virement à la section d'investissement</i>	<i>79 197 220</i>	<i>0</i>	<i>0</i>	<i>0</i>	<i>0</i>	<i>0</i>
681	<i>Dot. amort. et prov. Charges de fonct.</i>	<i>93 688 479</i>	<i>0</i>	<i>0</i>	<i>0</i>	<i>0</i>	<i>0</i>
<i>Opérations d'ordre à l'intérieur de la section</i>		<i>0</i>	<i>0</i>	<i>0</i>	<i>0</i>	<i>0</i>	<i>0</i>
<b>RECETTES</b>							
<b>Total recettes de fonctionnement</b>		<b>1 181 559 699</b>	<b>3 825 863</b>	<b>0</b>	<b>9 073 746</b>	<b>217 750</b>	<b>725 100</b>
Recettes réelles		1 160 879 753	3 825 863	0	9 073 746	217 750	725 100
6419	Remboursements rémunérations personnel	0	91 000	0	400 000	32 000	0
645	Charges sécurité sociale et prévoyance	0	151 000	0	35 000	78 300	39 700
658	Charges diverses de gestion courante	9 130	0	0	0	0	0
702	Ventes de récoltes et produits forestier	0	0	0	0	0	0
703	Redevances utilisation du domaine	0	12 300	0	0	0	0
706	Prestations de services	0	1 026 988	0	0	6 150	0
708	Autres produits	0	491 546	0	150 000	6 300	0
731	Impositions directes	569 701 037	0	0	0	0	0
732	Droits d'enregistrement,taxes urbanisme	247 200 802	0	0	0	0	0
734	Taxes liées aux véhicules	137 774 575	0	0	0	0	0
735	Impôts et taxes spécif. prod. énergie	79 299 102	0	0	0	0	0
736	Impôts et taxes / activités services	0	0	0	0	0	0
741	D.G.F.	89 262 015	0	0	0	0	0
744	FCTVA	1 500 000	0	0	0	0	0
746	Dotation générale de décentralisation	4 120 007	0	0	0	0	0
747	Participations	9 000 000	476 750	0	1 595 100	90 000	35 000
748	Autres attributions et participations	22 820 830	12 500	0	6 200 000	0	0
751	Recouvrements de dépenses d'aide sociale	0	0	0	0	0	650 000
752	Revenus des immeubles	0	204 785	0	0	0	0
753	Recouvrement induit d'insertion et aides	0	0	0	0	0	0
757	Redevances versées par fermiers, conces.	0	0	0	0	0	0
758	Produits divers de gestion courante	0	20 002	0	0	0	0
761	Produits de participations	10	0	0	0	0	0

**Département de Seine et Marne - Budget général - BS - 2019**

Art. (1)	Libellé	01 Opérations non ventilables	0 Services généraux	1 Sécurité	2 Enseignement	3 Culture, jeunesse, sports	4 Prévention médico-sociale
762	Produits autres immo. financières	33 245	0	0	0	0	0
768	Autres produits financiers	159 000	0	0	0	0	0
771	Produits exception. / opérations gestion	0	1 302 400	0	500	5 000	0
773	Mandats annulés (exercices antérieurs)	0	30 753	0	5 000	0	400
778	Autres produits exceptionnels	0	5 839	0	688 146	0	0
<i>Recettes d'ordre</i>		<i>20 679 946</i>	<i>0</i>	<i>0</i>	<i>0</i>	<i>0</i>	<i>0</i>
<i>Opérations d'ordre entre section</i>		<i>20 679 946</i>	<i>0</i>	<i>0</i>	<i>0</i>	<i>0</i>	<i>0</i>
752	<i>Revenus des immeubles</i>	<i>77 467</i>	<i>0</i>	<i>0</i>	<i>0</i>	<i>0</i>	<i>0</i>
776	<i>Différences sur réalisations (négatives)</i>	<i>13 140 772</i>	<i>0</i>	<i>0</i>	<i>0</i>	<i>0</i>	<i>0</i>
777	<i>Quote-part subv invest transf cpte résul</i>	<i>7 461 708</i>	<i>0</i>	<i>0</i>	<i>0</i>	<i>0</i>	<i>0</i>
<i>Opérations d'ordre à l'intérieur de la section</i>		<i>0</i>	<i>0</i>	<i>0</i>	<i>0</i>	<i>0</i>	<i>0</i>

(1) Détailler les comptes à trois chiffres sauf pour les comptes 641 et 6516 qui sont déclinés à quatre chiffres et le compte 6517 qui est décliné à cinq chiffres.

<b>IV – ANNEXES</b>	<b>IV</b>
<b>PRESENTATION CROISEE PAR FONCTION</b>	<b>A1</b>

Art. (1)	Libellé	5 Action sociale (hors RMI, RSA, APA)	5-4 Revenu minimum d'insertion	5-5 Personnes dépendantes (APA)	5-6 Revenu de solidarité active	6 Réseaux et infrastructures	7 Aménagement et environnement	8 Transports	9 Développement économique	TOTAL
----------	---------	--	--------------------------------------	---------------------------------------	---------------------------------------	------------------------------------	--------------------------------------	-----------------	----------------------------------	-------

**INVESTISSEMENT**

**DEPENSES**

		9 109 298	0	0	150 000	61 318 826	26 564 830	10 571 837	944 355	815 404 397
<b>Total dépenses d'investissement</b>										
Dépenses réelles		9 109 298	0	0	150 000	61 318 826	26 564 830	10 571 837	944 355	646 485 041
102	Dotations et fonds d'investissement	0	0	0	0	0	0	0	0	13 139 000
132	Subv inv rattachées aux actifs non amort	0	0	0	0	0	0	465	0	465
163	Emprunts obligataires	0	0	0	0	0	0	0	0	10 000 000
164	Emprunts auprès des ét. financiers	0	0	0	0	0	0	0	0	310 600 000
166	Refinancement de dette	0	0	0	0	0	0	0	0	100 000 000
168	Autres emprunts et dettes assimilées	0	0	0	0	0	0	0	0	11 627
203	Frais d'études, recherche, développement	149 351	0	0	0	2 382 262	221 969	776 069	156 501	9 915 166
204	Subventions d'équipement versées	4 021 056	0	0	0	8 200 114	24 637 719	3 040 510	787 854	49 290 285
205	Licences, logiciels, droits similaires	0	0	0	150 000	0	24 000	0	0	3 156 981
211	Terrains	0	0	0	0	2 742 185	100 131	309 960	0	3 155 776
213	Constructions	3 000 000	0	0	0	0	0	0	0	5 320 552
215	Install., matériel, outillage techniques	100 000	0	0	0	1 735 151	391 930	17 605	0	4 314 498
216	Collections et oeuvres d'art	0	0	0	0	0	0	0	0	43 232
218	Autres immobilisations corporelles	160 000	0	0	0	500 108	0	0	0	8 303 710
231	Immobilisations corporelles en cours	1 678 892	0	0	0	44 636 927	339 101	6 427 228	0	122 199 231
237	Avances commandes immo incorporelles	0	0	0	0	0	0	0	0	4 000
238	Avances commandes immo corporelles	0	0	0	0	1 122 079	849 980	0	0	3 421 790
261	Titres de participation	0	0	0	0	0	0	0	0	3 313 572
274	Prêts	0	0	0	0	0	0	0	0	-8 983
275	Dépôts et cautionnements versés	0	0	0	0	0	0	0	0	10 000
454	Travaux effectués d'office	0	0	0	0	0	0	0	0	227 500
458	Opérations sous mandat	0	0	0	0	0	0	0	0	66 640
<i>Dépenses d'ordre</i>		<i>0</i>	<i>0</i>	<i>0</i>	<i>0</i>	<i>0</i>	<i>0</i>	<i>0</i>	<i>0</i>	<i>168 919 355</i>
<i>Opérations d'ordre entre section</i>		<i>0</i>	<i>0</i>	<i>0</i>	<i>0</i>	<i>0</i>	<i>0</i>	<i>0</i>	<i>0</i>	<i>20 679 946</i>
139	<i>Subv. invest. transférées cpte résultat</i>	<i>0</i>	<i>0</i>	<i>0</i>	<i>0</i>	<i>0</i>	<i>0</i>	<i>0</i>	<i>0</i>	<i>7 461 708</i>
168	<i>Autres emprunts et dettes assimilées</i>	<i>0</i>	<i>0</i>	<i>0</i>	<i>0</i>	<i>0</i>	<i>0</i>	<i>0</i>	<i>0</i>	<i>77 467</i>
198	<i>Neutralisation des amortissements</i>	<i>0</i>	<i>0</i>	<i>0</i>	<i>0</i>	<i>0</i>	<i>0</i>	<i>0</i>	<i>0</i>	<i>13 140 772</i>
<i>Opérations patrimoniales</i>		<i>0</i>	<i>0</i>	<i>0</i>	<i>0</i>	<i>0</i>	<i>0</i>	<i>0</i>	<i>0</i>	<i>148 239 409</i>

**Département de Seine et Marne - Budget général - BS - 2019**

Art. (1)	Libellé	5 Action sociale (hors RMI, RSA, APA)	5-4 Revenu minimum d'insertion	5-5 Personnes dépendantes (APA)	5-6 Revenu de solidarité active	6 Réseaux et infrastructures	7 Aménagement et environnement	8 Transports	9 Développement économique	TOTAL
164	Emprunts auprès des ét. financiers	0	0	0	0	0	0	0	0	140 000 000
204	Subventions d'équipement versées	0	0	0	0	0	0	0	0	715 878
231	Immobilisations corporelles en cours	0	0	0	0	0	0	0	0	7 523 532
<b>RECETTES</b>										
<b>Total recettes d'investissement</b>		<b>0</b>	<b>0</b>	<b>0</b>	<b>0</b>	<b>5 292 107</b>	<b>2 560 561</b>	<b>2 489 931</b>	<b>124 923</b>	<b>944 095 604</b>
Recettes réelles		0	0	0	0	5 292 107	2 560 561	2 489 931	124 923	622 970 496
024	Produits des cessions d'immobilisations	0	0	0	0	0	0	0	0	331 769
102	Dotations et fonds d'investissement	0	0	0	0	0	0	0	0	39 674 801
106	Réserves	0	0	0	0	0	0	0	0	128 691 207
131	Subv inv rattachées aux actifs amort	0	0	0	0	0	35 677	27 852	0	84 529
132	Subv inv rattachées aux actifs non amort	0	0	0	0	4 592 107	24 784	2 462 079	40 000	7 118 970
133	Fonds affectés à l'équipement amort.	0	0	0	0	0	0	0	0	6 860 204
134	Fonds affectés à l'équipement non amort.	0	0	0	0	700 000	2 500 000	0	0	3 200 000
163	Emprunts obligataires	0	0	0	0	0	0	0	0	50 000 000
164	Emprunts auprès des ét. financiers	0	0	0	0	0	0	0	0	286 586 390
166	Refinancement de dette	0	0	0	0	0	0	0	0	100 000 000
204	Subventions d'équipement versées	0	0	0	0	0	100	0	0	10 100
274	Prêts	0	0	0	0	0	0	0	0	166 738
276	Autres créances immobilisées	0	0	0	0	0	0	0	84 923	245 788
Recettes d'ordre		0	0	0	0	0	0	0	0	321 125 107
Opérations d'ordre entre section		0	0	0	0	0	0	0	0	172 885 698
021	Virement de la section de fonctionnement	0	0	0	0	0	0	0	0	79 197 220
280	Amort. immobilisations incorporelles	0	0	0	0	0	0	0	0	45 746 009
281	Amortissement immobilisations corporelle	0	0	0	0	0	0	0	0	47 942 470
Opérations patrimoniales		0	0	0	0	0	0	0	0	148 239 409
164	Emprunts auprès des ét. financiers	0	0	0	0	0	0	0	0	140 000 000
203	Frais d'études, recherche, développement	0	0	0	0	0	0	0	0	4 813 195
238	Avances commandes immo corporelles	0	0	0	0	0	0	0	0	2 710 336
454	Travaux effectués d'office	0	0	0	0	0	0	0	0	715 878

**FONCTIONNEMENT**

<b>DEPENSES</b>										
<b>Total dépenses de fonctionnement</b>		<b>405 597 903</b>	<b>0</b>	<b>69 202 420</b>	<b>183 288 768</b>	<b>36 192 427</b>	<b>11 531 485</b>	<b>53 848 203</b>	<b>3 628 392</b>	<b>1 291 674 866</b>
Dépenses réelles		405 597 903	0	69 202 420	183 288 768	36 192 427	11 531 485	53 848 203	3 628 392	1 118 789 168
022	Dépenses imprévues	0	0	0	0	0	0	0	0	500 000

**Département de Seine et Marne - Budget général - BS - 2019**

Art. (1)	Libellé	5 Action sociale (hors RMI, RSA, APA)	5-4 Revenu minimum d'insertion	5-5 Personnes dépendantes (APA)	5-6 Revenu de solidarité active	6 Réseaux et infrastructures	7 Aménagement et environnement	8 Transports	9 Développement économique	TOTAL
606	Achats non stockés de matières et fourni	88 000	0	0	0	3 691 350	37 090	0	0	16 299 821
607	Achats de marchandises	0	0	0	0	0	0	0	0	57 000
611	Contrats de prestations de services	685 940	0	0	333 930	317 239	129 500	6 920 521	92 932	13 844 228
613	Locations	0	0	0	0	222 500	2 500	0	0	2 594 700
614	Charges locatives et de copropriété	0	0	0	0	0	0	0	0	500 000
615	Entretien et réparations	445 200	0	0	0	6 535 247	232 750	525 000	0	17 866 271
616	Primes d'assurances	0	0	0	0	0	0	0	0	1 105 600
617	Etudes et recherches	87 500	0	0	0	14 000	137 570	0	0	590 330
618	Divers	142 750	0	0	50 000	4 000	0	0	0	2 044 803
621	Personnel extérieur au service	100	0	0	0	0	0	0	0	1 298 160
622	Rémunérations intermédiaires, honoraires	565 400	0	0	200 000	6 446	2 700	81 600	0	1 770 426
623	Pub., publications, relations publiques	16 000	0	0	0	26 228	15 208	7 000	13 000	1 244 036
624	Transports biens, transports collectifs	884 000	0	0	0	0	0	24 180 965	0	25 237 510
625	Déplacements et missions	1 425 000	0	0	0	0	35 500	0	2 000	2 028 300
626	Frais postaux et frais télécommunication	312 900	0	0	0	0	0	0	0	1 975 300
627	Services bancaires et assimilés	150	0	0	0	0	0	2 500	0	405 500
628	Divers	55 650	0	0	0	671 307	261 904	45 500	69 165	3 852 336
633	Impôts, taxes, versements (autre orga.)	472 450	0	7 610	10 850	113 960	23 840	6 630	0	1 159 710
635	Autres impôts, taxes (Admin Impôts)	3 000	0	0	0	31 000	300	0	0	485 450
637	Autres impôts, taxes (autres organismes)	0	0	0	0	500	0	0	0	370 550
6411	Personnel titulaire	31 025 700	0	1 045 800	1 418 900	17 181 600	3 239 700	771 300	0	116 413 475
6412	Assistantes maternelles	31 851 000	0	0	0	0	0	0	0	31 851 000
6413	Personnel non titulaire	3 089 640	0	26 000	187 900	600 620	376 520	176 980	0	12 624 230
6414	Personnel rémunéré à la vacation	0	0	0	0	0	0	0	0	282 390
6416	Emplois d'insertion	0	0	0	0	0	0	0	0	3 781 400
6417	Rémunérations des apprentis	0	0	0	0	0	0	0	0	345 600
645	Charges sécurité sociale et prévoyance	23 452 250	0	423 010	598 690	6 447 020	1 334 630	360 610	0	62 982 454
647	Autres charges sociales	673 900	0	0	0	0	14 200	0	0	3 873 662
648	Autres charges de personnel	62 600	0	0	1 130	19 910	7 300	2 180	0	470 920
651	Aides à la personne	42 299 000	0	67 700 000	0	0	0	0	0	110 209 000
65171	RSA - Vers. allocations forfaitaires	0	0	0	142 290 000	0	0	0	0	142 290 000
65172	RSA - Vers. alloc. forfaitaires maj.	0	0	0	27 000 000	0	0	0	0	27 000 000
652	Frais de séjour, héberg., inhumation	249 263 165	0	0	0	0	0	0	0	249 263 165
653	Indemnités, frais et formation élus	0	0	0	0	0	0	0	0	2 677 000
654	Pertes sur créances irrécouvrables	93 610	0	0	300 000	0	0	0	0	437 810
655	Contributions obligatoires	320 000	0	0	0	0	3 294 000	8 259 817	0	138 061 817



**Département de Seine et Marne - Budget général - BS - 2019**

Art. (1)	Libellé	5 Action sociale (hors RMI, RSA, APA)	5-4 Revenu minimum d'insertion	5-5 Personnes dépendantes (APA)	5-6 Revenu de solidarité active	6 Réseaux et infrastructures	7 Aménagement et environnement	8 Transports	9 Développement économique	TOTAL
656	Participations	8 418 400	0	0	3 318 460	56 943	35 720	12 475 000	262 000	27 060 523
657	Subventions de fonctionnement versées	9 617 098	0	0	7 528 908	227 707	2 350 553	31 500	3 189 295	33 452 493
658	Charges diverses de gestion courante	0	0	0	0	0	0	0	0	582 140
661	Charges d'intérêts	0	0	0	0	0	0	0	0	16 028 000
668	Autres charges financières	0	0	0	0	0	0	0	0	972 000
671	Charges exceptionnelles opér. de gestion	0	0	0	0	5 850	0	100	0	52 450
673	Titres annulés (sur exercices antérieurs)	170 000	0	0	50 000	0	0	1 000	0	260 300
678	Autres charges exceptionnelles	77 500	0	0	0	19 000	0	0	0	146 500
681	Dot. amort. et prov. Charges de fonct.	0	0	0	0	0	0	0	0	1 225 217
739	Reverst. et restit. sur impôts et taxes	0	0	0	0	0	0	0	0	41 215 591
<i>Dépenses d'ordre</i>		0	0	0	0	0	0	0	0	172 885 698
<i>Opérations d'ordre entre section</i>		0	0	0	0	0	0	0	0	172 885 698
023	<i>Virement à la section d'investissement</i>	0	0	0	0	0	0	0	0	79 197 220
681	<i>Dot. amort. et prov. Charges de fonct.</i>	0	0	0	0	0	0	0	0	93 688 479
<i>Opérations d'ordre à l'intérieur de la section</i>		0	0	0	0	0	0	0	0	0
<b>RECETTES</b>										
<b>Total recettes de fonctionnement</b>		<b>19 950 005</b>	<b>0</b>	<b>22 200 000</b>	<b>4 133 780</b>	<b>1 835 911</b>	<b>160 925</b>	<b>22 974 924</b>	<b>1 424 828</b>	<b>1 268 082 531</b>
Recettes réelles		19 950 005	0	22 200 000	4 133 780	1 835 911	160 925	22 974 924	1 424 828	1 247 402 584
6419	Remboursements rémunérations personnel	210 000	0	0	0	70 000	12 000	0	0	815 000
645	Charges sécurité sociale et prévoyance	167 000	0	0	8 810	1 000	41 160	0	0	521 970
658	Charges diverses de gestion courante	0	0	0	0	0	0	0	0	9 130
702	Ventes de récoltes et produits forestier	0	0	0	0	0	5 000	0	0	5 000
703	Redevances utilisation du domaine	0	0	0	0	940 000	6 500	0	0	958 800
706	Prestations de services	5 000	0	0	0	201 500	0	990 000	0	2 229 638
708	Autres produits	0	0	0	0	0	96 265	126 500	0	870 610
731	Impositions directes	0	0	0	0	0	0	0	0	569 701 037
732	Droits d'enregistrement,taxes urbanisme	0	0	0	0	0	0	0	0	247 200 802
734	Taxes liées aux véhicules	0	0	0	0	0	0	0	0	137 774 575
735	Impôts et taxes spécif. prod. énergie	0	0	0	0	0	0	0	0	79 299 102
736	Impôts et taxes / activités services	0	0	0	0	0	0	0	1 000 000	1 000 000
741	D.G.F.	0	0	0	0	0	0	0	0	89 262 015
744	FCTVA	0	0	0	0	0	0	0	0	1 500 000
746	Dotation générale de décentralisation	0	0	0	0	0	0	0	0	4 120 007
747	Participations	12 314 225	0	21 990 000	2 113 970	620 403	0	21 366 605	419 828	70 021 881
748	Autres attributions et participations	0	0	0	0	0	0	0	0	29 033 330
751	Recouvrements de dépenses d'aide sociale	6 307 380	0	0	0	0	0	0	0	6 957 380

**Département de Seine et Marne - Budget général - BS - 2019**

Art. (1)	Libellé	5 Action sociale (hors RMI, RSA, APA)	5-4 Revenu minimum d'insertion	5-5 Personnes dépendantes (APA)	5-6 Revenu de solidarité active	6 Réseaux et infrastructures	7 Aménagement et environnement	8 Transports	9 Développement économique	TOTAL
752	Revenus des immeubles	0	0	0	0	0	0	0	0	204 785
753	Recouvrement indus d'insertion et aides	100 300	0	150 000	2 010 000	0	0	0	0	2 260 300
757	Redevances versées par fermiers, conces.	0	0	0	0	0	0	70 000	0	70 000
758	Produits divers de gestion courante	0	0	0	0	1 400	0	0	0	21 402
761	Produits de participations	0	0	0	0	0	0	0	0	10
762	Produits autres immo. financières	0	0	0	0	0	0	0	0	33 245
768	Autres produits financiers	3 400	0	0	0	0	0	0	0	162 400
771	Produits exception. / opérations gestion	352 200	0	0	0	1 500	0	421 519	5 000	2 088 119
773	Mandats annulés (exercices antérieurs)	483 900	0	60 000	1 000	108	0	0	0	581 161
778	Autres produits exceptionnels	6 600	0	0	0	0	0	300	0	700 885
<i>Recettes d'ordre</i>		<i>0</i>	<i>0</i>	<i>0</i>	<i>0</i>	<i>0</i>	<i>0</i>	<i>0</i>	<i>0</i>	<i>20 679 946</i>
<i>Opérations d'ordre entre section</i>		<i>0</i>	<i>0</i>	<i>0</i>	<i>0</i>	<i>0</i>	<i>0</i>	<i>0</i>	<i>0</i>	<i>20 679 946</i>
752	Revenus des immeubles	0	0	0	0	0	0	0	0	77 467
776	Différences sur réalisations (négatives)	0	0	0	0	0	0	0	0	13 140 772
777	Quote-part subv invest transf cpte résul	0	0	0	0	0	0	0	0	7 461 708
<i>Opérations d'ordre à l'intérieur de la section</i>		<i>0</i>	<i>0</i>	<i>0</i>	<i>0</i>	<i>0</i>	<i>0</i>	<i>0</i>	<i>0</i>	<i>0</i>

<b>IV – ANNEXES</b>	<b>IV</b>
<b>PRESENTATION CROISEE PAR FONCTION – OPERATIONS NON VENTILEES</b>	<b>A1/01</b>

**OPERATIONS NON-VENTILABLES 01 (hors RAR et reports)**

**INVESTISSEMENT**

Art. (1)	Libellé	Opérations non ventilables 01
<b>DEPENSES</b>		<b>606 278 710,49</b>
<b>Dépenses réelles</b>		<b>437 359 355,06</b>
102	Dotations et fonds d'investissement	13 139 000,00
163	Emprunts obligataires	10 000 000,00
164	Emprunts auprès des ét. financiers	310 600 000,00
166	Refinancement de dette	100 000 000,00
168	Autres emprunts et dettes assimilées	11 627,00
261	Titres de participation	3 313 572,00
274	Prêts	-8 983,50
275	Dépôts et cautionnements versés	10 000,00
454	Travaux effectués d'office	227 500,00
458	Opérations sous mandat	66 639,56
<b>Dépenses d'ordre</b>		<b>168 919 355,43</b>
040	Opérations ordre transf. entre sections	20 679 946,22
139	Subv. invest. transférées cpte résultat	7 461 707,56
168	Autres emprunts et dettes assimilées	77 466,66
198	Neutralisation des amortissements	13 140 772,00
041	Opérations patrimoniales	148 239 409,21
164	Emprunts auprès des ét. financiers	140 000 000,00
204	Subventions d'équipement versées	715 877,67
231	Immobilisations corporelles en cours	7 523 531,54
<b>RECETTES</b>		<b>926 736 878,03</b>
<b>Recettes réelles</b>		<b>605 611 770,61</b>
024	Produits des cessions d'immobilisations	331 769,40
102	Dotations et fonds d'investissement	39 674 801,00
106	Réserves	128 691 207,32
163	Emprunts obligataires	50 000 000,00
164	Emprunts auprès des ét. financiers	286 586 389,89
166	Refinancement de dette	100 000 000,00
274	Prêts	166 738,00
276	Autres créances immobilisées	160 865,00
<b>Recettes d'ordre</b>		<b>321 125 107,42</b>
021	Virement de la section de fonctionnement	79 197 219,55
040	Opérations ordre transf. entre sections	93 688 478,66
280	Amort. immobilisations incorporelles	45 746 008,67
281	Amortissement immobilisations corporelle	47 942 469,99
041	Opérations patrimoniales	148 239 409,21
164	Emprunts auprès des ét. financiers	140 000 000,00
203	Frais d'études, recherche, développement	4 813 195,15
238	Avances commandes immo corporelles	2 710 336,39
454	Travaux effectués d'office	715 877,67

(1) Détailler les comptes à trois chiffres sauf pour le compte 641 qui est décliné à quatre chiffres.

**FONCTIONNEMENT**

Art. (1)	Libellé	Opérations non ventilables 01
<b>DEPENSES</b>		<b>234 477 556,21</b>
<b>Dépenses réelles</b>		<b>61 591 858,00</b>
022	Dépenses imprévues	500 000,00
628	Divers	329 000,00
635	Autres impôts, taxes (Admin Impôts)	434 150,00
637	Autres impôts, taxes (autres organismes)	370 000,00
657	Subventions de fonctionnement versées	60 000,00
658	Charges diverses de gestion courante	534 900,00

**Département de Seine et Marne - Budget général - BS - 2019**

Art. (1)	Libellé	Opérations non ventilables 01
661	Charges d'intérêts	16 028 000,00
668	Autres charges financières	972 000,00
681	Dot. amort. et prov. Charges de fonct.	1 225 217,00
739	Reverst. et restit. sur impôts et taxes	41 138 591,00
<b>Dépenses d'ordre</b>		<b>172 885 698,21</b>
023	Virement à la section d'investissement	79 197 219,55
042	Opérations ordre transf. entre sections	93 688 478,66
681	Dot. amort. et prov. Charges de fonct.	93 688 478,66
043	Opérations ordre intérieur de la section	0,00
<b>RECETTES</b>		<b>1 181 559 699,22</b>
<b>Recettes réelles</b>		<b>1 160 879 753,00</b>
658	Charges diverses de gestion courante	9 130,00
731	Impositions directes	569 701 037,00
732	Droits d'enregistrement, taxes urbanisme	247 200 802,00
734	Taxes liées aux véhicules	137 774 575,00
735	Impôts et taxes spécif. prod. énergie	79 299 102,00
741	D.G.F.	89 262 015,00
744	FCTVA	1 500 000,00
746	Dotation générale de décentralisation	4 120 007,00
747	Participations	9 000 000,00
748	Autres attributions et participations	22 820 830,00
761	Produits de participations	10,00
762	Produits autres immo. financières	33 245,00
768	Autres produits financiers	159 000,00
<b>Recettes d'ordre</b>		<b>20 679 946,22</b>
042	Opérations ordre transf. entre sections	20 679 946,22
752	Revenus des immeubles	77 466,66
776	Différences sur réalisations (négatives)	13 140 772,00
777	Quote-part subv invest transf cpte résul	7 461 707,56
043	Opérations ordre intérieur de la section	0,00

(1) Détailler les comptes à trois chiffres sauf pour le compte 641 qui est décliné à quatre chiffres.

<b>IV – ANNEXES</b>	<b>IV</b>
<b>PRESENTATION CROISEE PAR FONCTION</b>	<b>A/10</b>

**FONCTION 0 – Services généraux (hors RAR)**
**INVESTISSEMENT**

Art. (1)	Libellé	202 Admin. gén. (autres moyens généraux)	21 Assemblée locale	23 Information, communication, publicité	4 Coopération décent., action européenne		TOTAL DE LA FONCTION (hors 01)
					41 Subvention globale	48 Autres	
<b>DEPENSES REELLES</b>		<b>10 511 699,06</b>	<b>0,00</b>	<b>0,00</b>	<b>0,00</b>	<b>0,00</b>	<b>10 511 699,06</b>
<b>Equipements départementaux</b>		<b>10 336 699,06</b>	<b>0,00</b>	<b>0,00</b>	<b>0,00</b>	<b>0,00</b>	<b>10 336 699,06</b>
203	Frais d'études, recherche, développement	395 862,42	0,00	0,00	0,00	0,00	395 862,42
205	Licences, logiciels, droits similaires	2 029 334,90	0,00	0,00	0,00	0,00	2 029 334,90
213	Constructions	2 320 551,99	0,00	0,00	0,00	0,00	2 320 551,99
215	Install., matériel, outillage techniques	113 000,00	0,00	0,00	0,00	0,00	113 000,00
218	Autres immobilisations corporelles	2 646 800,13	0,00	0,00	0,00	0,00	2 646 800,13
231	Immobilisations corporelles en cours	2 817 149,62	0,00	0,00	0,00	0,00	2 817 149,62
237	Avances commandes immo incorporelles	4 000,00	0,00	0,00	0,00	0,00	4 000,00
238	Avances commandes immo corporelles	10 000,00	0,00	0,00	0,00	0,00	10 000,00
<b>Equipements non départementaux (c/204)</b>		<b>175 000,00</b>	<b>0,00</b>	<b>0,00</b>	<b>0,00</b>	<b>0,00</b>	<b>175 000,00</b>
<b>RECETTES REELLES</b>		<b>21 000,00</b>	<b>0,00</b>	<b>0,00</b>	<b>0,00</b>	<b>0,00</b>	<b>21 000,00</b>
131	Subv inv rattachées aux actifs amort	21 000,00	0,00	0,00	0,00	0,00	21 000,00

**FONCTIONNEMENT**

Art. (1)	Libellé	20 Administration générale collectivité		21 Assemblée locale	23 Information, communication, publicité	4 Coopération décent., action européenne		TOTAL DE LA FONCTION (hors 01)
		201 Admin. gén. (personnel non ventilable)	202 Admin. gén. (autres moyens généraux)			41 Subvention globale	48 Autres	
<b>DEPENSES REELLES</b>		<b>33 681 598,00</b>	<b>23 317 550,00</b>	<b>2 700 000,00</b>	<b>1 110 000,00</b>	<b>0,00</b>	<b>170 000,00</b>	<b>60 979 148,00</b>
606	Achats non stockés de matières et fourni	0,00	3 499 081,00	0,00	0,00	0,00	0,00	3 499 081,00
607	Achats de marchandises	0,00	0,00	0,00	57 000,00	0,00	0,00	57 000,00
611	Contrats de prestations de services	13 100,00	1 805 516,00	0,00	404 000,00	0,00	85 000,00	2 307 616,00
613	Locations	0,00	998 700,00	0,00	0,00	0,00	0,00	998 700,00
614	Charges locatives et de copropriété	0,00	500 000,00	0,00	0,00	0,00	0,00	500 000,00
615	Entretien et réparations	0,00	3 004 774,00	0,00	0,00	0,00	0,00	3 004 774,00
616	Primes d'assurances	0,00	1 062 000,00	0,00	0,00	0,00	0,00	1 062 000,00
617	Etudes et recherches	0,00	259 260,00	0,00	0,00	0,00	0,00	259 260,00
618	Divers	957 193,00	485 525,00	0,00	0,00	0,00	0,00	1 442 718,00
621	Personnel extérieur au service	0,00	1 286 060,00	0,00	0,00	0,00	0,00	1 286 060,00
622	Rémunérations intermédiaires, honoraires	11 900,00	651 980,00	0,00	0,00	0,00	0,00	663 880,00
623	Pub., publications, relations publiques	0,00	516 300,00	0,00	539 000,00	0,00	0,00	1 055 300,00
624	Transports biens, transports collectifs	600,00	35 380,00	0,00	0,00	0,00	0,00	35 980,00

**Département de Seine et Marne - Budget général - BS - 2019**

Art. (1)	Libellé	20 Administration générale collectivité		21 Assemblée locale	23 Information, communication, publicité	4 Coopération décent., action européenne		TOTAL DE LA FONCTION (hors 01)
		201 Admin. gén. (personnel non ventilable)	202 Admin. gén. (autres moyens généraux)			41 Subvention globale	48 Autres	
		625	Déplacements et missions			335 500,00	95 900,00	
626	Frais postaux et frais télécommunication	0,00	1 661 300,00	0,00	0,00	0,00	0,00	1 661 300,00
627	Services bancaires et assimilés	0,00	402 850,00	0,00	0,00	0,00	0,00	402 850,00
628	Divers	6 000,00	2 051 210,00	112 000,00	0,00	0,00	65 000,00	2 234 210,00
633	Impôts, taxes, versements (autre orga.)	152 060,00	0,00	0,00	0,00	0,00	0,00	152 060,00
635	Autres impôts, taxes (Admin Impôts)	0,00	15 000,00	0,00	0,00	0,00	0,00	15 000,00
6411	Personnel titulaire	16 879 075,00	0,00	0,00	0,00	0,00	0,00	16 879 075,00
6413	Personnel non titulaire	5 081 950,00	0,00	0,00	0,00	0,00	0,00	5 081 950,00
6414	Personnel rémunéré à la vacation	6 000,00	0,00	0,00	0,00	0,00	0,00	6 000,00
6417	Rémunérations des apprentis	345 600,00	0,00	0,00	0,00	0,00	0,00	345 600,00
645	Charges sécurité sociale et prévoyance	8 601 280,00	903 900,00	0,00	0,00	0,00	0,00	9 505 180,00
647	Autres charges sociales	797 940,00	2 349 392,00	0,00	0,00	0,00	0,00	3 147 332,00
648	Autres charges de personnel	280 400,00	0,00	0,00	0,00	0,00	0,00	280 400,00
651	Aides à la personne	96 000,00	0,00	0,00	0,00	0,00	0,00	96 000,00
653	Indemnités, frais et formation élus	114 000,00	0,00	2 563 000,00	0,00	0,00	0,00	2 677 000,00
654	Pertes sur créances irrecouvrables	0,00	44 200,00	0,00	0,00	0,00	0,00	44 200,00
656	Participations	0,00	286 000,00	0,00	0,00	0,00	0,00	286 000,00
657	Subventions de fonctionnement versées	3 000,00	1 168 882,00	25 000,00	110 000,00	0,00	20 000,00	1 326 882,00
658	Charges diverses de gestion courante	0,00	34 040,00	0,00	0,00	0,00	0,00	34 040,00
671	Charges exceptionnelles opér. de gestion	0,00	46 000,00	0,00	0,00	0,00	0,00	46 000,00
673	Titres annulés (sur exercices antérieurs)	0,00	27 300,00	0,00	0,00	0,00	0,00	27 300,00
678	Autres charges exceptionnelles	0,00	50 000,00	0,00	0,00	0,00	0,00	50 000,00
739	Reverst. et restit. sur impôts et taxes	0,00	77 000,00	0,00	0,00	0,00	0,00	77 000,00
<b>RECETTES REELLES</b>		<b>736 060,00</b>	<b>2 809 669,56</b>	<b>0,00</b>	<b>0,00</b>	<b>280 133,00</b>	<b>0,00</b>	<b>3 825 862,56</b>
6419	Remboursements rémunérations personnel	91 000,00	0,00	0,00	0,00	0,00	0,00	91 000,00
645	Charges sécurité sociale et prévoyance	151 000,00	0,00	0,00	0,00	0,00	0,00	151 000,00
703	Redevances utilisation du domaine	0,00	12 300,00	0,00	0,00	0,00	0,00	12 300,00
706	Prestations de services	0,00	1 026 988,00	0,00	0,00	0,00	0,00	1 026 988,00
708	Autres produits	443 110,00	48 435,58	0,00	0,00	0,00	0,00	491 545,58
747	Participations	50 950,00	145 667,00	0,00	0,00	280 133,00	0,00	476 750,00
748	Autres attributions et participations	0,00	12 500,00	0,00	0,00	0,00	0,00	12 500,00
752	Revenus des immeubles	0,00	204 785,00	0,00	0,00	0,00	0,00	204 785,00
758	Produits divers de gestion courante	0,00	20 002,00	0,00	0,00	0,00	0,00	20 002,00
771	Produits exception. / opérations gestion	0,00	1 302 400,00	0,00	0,00	0,00	0,00	1 302 400,00

**Département de Seine et Marne - Budget général - BS - 2019**

Art. (1)	Libellé	20 Administration générale collectivité		21 Assemblée locale	23 Information, communication, publicité	4 Coopération décent., action européenne		TOTAL DE LA FONCTION (hors 01)
		201 Admin. gén. (personnel non ventilable)	202 Admin. gén. (autres moyens généraux)			41 Subvention globale	48 Autres	
		773	Mandats annulés (exercices antérieurs)			0,00	30 752,98	
778	Autres produits exceptionnels	0,00	5 839,00	0,00	0,00	0,00	0,00	5 839,00

(1) Détailler les comptes à trois chiffres sauf pour le compte 641 qui est décliné à quatre chiffres.

<b>IV – ANNEXES</b>	<b>IV</b>
<b>PRESENTATION CROISEE PAR FONCTION</b>	<b>A1/1</b>

**FONCTION 1 – Sécurité (hors RAR)**

**INVESTISSEMENT**

Art. (1)	Libellé	0 Services communs	1 Gendarmerie, police, sécurité, justice	2 Incendie et Secours	8 Autres interventions de protection	TOTAL DE LA FONCTION
	<b>DEPENSES REELLES</b>	0,00	0,00	5 300 000,00	0,00	5 300 000,00
	Equipements départementaux	0,00	0,00	0,00	0,00	0,00
	Equipements non départementaux (c/204)	0,00	0,00	5 300 000,00	0,00	5 300 000,00
	<b>RECETTES REELLES</b>	0,00	0,00	0,00	0,00	0,00

**FONCTIONNEMENT**

Art. (1)	Libellé	0 Services communs	1 Gendarmerie, police, sécurité, justice	2 Incendie et Secours	8 Autres interventions de protection	TOTAL DE LA FONCTION
	<b>DEPENSES REELLES</b>	0,00	0,00	107 225 000,00	0,00	107 225 000,00
655	Contributions obligatoires	0,00	0,00	107 200 000,00	0,00	107 200 000,00
657	Subventions de fonctionnement versées	0,00	0,00	25 000,00	0,00	25 000,00
	<b>RECETTES REELLES</b>	0,00	0,00	0,00	0,00	0,00

(1) Détailler les comptes à trois chiffres sauf pour le compte 641 qui est décliné à quatre chiffres.



<b>IV – ANNEXES</b>	<b>IV</b>
<b>PRESENTATION CROISEE PAR FONCTION</b>	<b>A1/2</b>

**FONCTION 2 – Enseignement (hors RAR)**

**INVESTISSEMENT**

Art. (1)	Libellé	0 Services communs	1 Enseignement du premier degré	2 Enseignement du second degré	
				21 Collèges	22 Lycées
<b>DEPENSES REELLES</b>		<b>0,00</b>	<b>151 702,02</b>	<b>80 554 421,38</b>	<b>0,00</b>
<b>Equipements départementaux</b>		<b>0,00</b>	<b>0,00</b>	<b>79 910 257,07</b>	<b>0,00</b>
203	Frais d'études, recherche, développement	0,00	0,00	5 460 734,52	0,00
205	Licences, logiciels, droits similaires	0,00	0,00	886 546,40	0,00
211	Terrains	0,00	0,00	3 500,00	0,00
215	Install., matériel, outillage techniques	0,00	0,00	1 926 812,89	0,00
218	Autres immobilisations corporelles	0,00	0,00	4 857 995,47	0,00
231	Immobilisations corporelles en cours	0,00	0,00	65 334 936,95	0,00
238	Avances commandes immo corporelles	0,00	0,00	1 439 730,84	0,00
<b>Equipements non départementaux (c/204)</b>		<b>0,00</b>	<b>151 702,02</b>	<b>644 164,31</b>	<b>0,00</b>
<b>RECETTES REELLES</b>		<b>0,00</b>	<b>10 000,00</b>	<b>6 860 204,00</b>	<b>0,00</b>
133	Fonds affectés à l'équipement amort.	0,00	0,00	6 860 204,00	0,00
204	Subventions d'équipement versées	0,00	10 000,00	0,00	0,00

**FONCTIONNEMENT**

Art. (1)	Libellé	0 Services communs	1 Enseignement du premier degré	2 Enseignement du second degré	
				21 Collèges	22 Lycées
<b>DEPENSES REELLES</b>		<b>49 161 400,00</b>	<b>0,00</b>	<b>36 691 500,00</b>	<b>0,00</b>
606	Achats non stockés de matières et fourni	0,00	0,00	8 137 000,00	0,00
611	Contrats de prestations de services	35 760,00	0,00	603 500,00	0,00
613	Locations	16 000,00	0,00	1 350 000,00	0,00
615	Entretien et réparations	0,00	0,00	6 792 000,00	0,00
616	Primes d'assurances	0,00	0,00	43 500,00	0,00
617	Etudes et recherches	0,00	0,00	65 000,00	0,00
623	Pub., publications, relations publiques	10 000,00	0,00	9 000,00	0,00
624	Transports biens, transports collectifs	0,00	0,00	100 000,00	0,00
628	Divers	0,00	0,00	93 000,00	0,00
633	Impôts, taxes, versements (autre orga.)	251 150,00	0,00	0,00	0,00
635	Autres impôts, taxes (Admin Impôts)	0,00	0,00	2 000,00	0,00
6411	Personnel titulaire	28 981 200,00	0,00	0,00	0,00
6413	Personnel non titulaire	1 932 820,00	0,00	0,00	0,00
6416	Emplois d'insertion	3 781 400,00	0,00	0,00	0,00
645	Charges sécurité sociale et prévoyance	14 041 170,00	0,00	0,00	0,00
647	Autres charges sociales	38 200,00	0,00	0,00	0,00
648	Autres charges de personnel	73 700,00	0,00	0,00	0,00
655	Contributions obligatoires	0,00	0,00	18 793 000,00	0,00
656	Participations	0,00	0,00	213 000,00	0,00
657	Subventions de fonctionnement versées	0,00	0,00	490 000,00	0,00
671	Charges exceptionnelles opér. de gestion	0,00	0,00	500,00	0,00
<b>RECETTES REELLES</b>		<b>2 009 700,00</b>	<b>0,00</b>	<b>7 064 046,00</b>	<b>0,00</b>
6419	Remboursements rémunérations personnel	400 000,00	0,00	0,00	0,00
645	Charges sécurité sociale et prévoyance	35 000,00	0,00	0,00	0,00
708	Autres produits	0,00	0,00	150 000,00	0,00
747	Participations	1 574 700,00	0,00	20 400,00	0,00
748	Autres attributions et participations	0,00	0,00	6 200 000,00	0,00
771	Produits exception. / opérations gestion	0,00	0,00	500,00	0,00

**Département de Seine et Marne - Budget général - BS - 2019**

Art. (1)	Libellé	0 Services communs	1 Enseignement du premier degré	2 Enseignement du second degré	
				21 Collèges	22 Lycées
				773	Mandats annulés (exercices antérieurs)
778	Autres produits exceptionnels	0,00	0,00	688 146,00	0,00

(1) Détailler les comptes à trois chiffres sauf pour le compte 641 qui est décliné à quatre chiffres.

<b>IV – ANNEXES</b>	<b>IV</b>
<b>PRESENTATION CROISEE PAR FONCTION</b>	<b>A1/2</b>

**FONCTION 2 – Enseignement**

**INVESTISSEMENT**

Art. (1)	Libellé	3 Enseignement supérieur	4 Formation pro. , apprentissage (COM)	8 Autres services périscolaires	TOTAL DE LA FONCTION
<b>DEPENSES REELLES</b>		<b>0,00</b>	<b>0,00</b>	<b>0,00</b>	<b>80 706 123,40</b>
<b>Equipements départementaux</b>		<b>0,00</b>	<b>0,00</b>	<b>0,00</b>	<b>79 910 257,07</b>
203	Frais d'études, recherche, développement	0,00	0,00	0,00	5 460 734,52
205	Licences, logiciels, droits similaires	0,00	0,00	0,00	886 546,40
211	Terrains	0,00	0,00	0,00	3 500,00
215	Install., matériel, outillage techniques	0,00	0,00	0,00	1 926 812,89
218	Autres immobilisations corporelles	0,00	0,00	0,00	4 857 995,47
231	Immobilisations corporelles en cours	0,00	0,00	0,00	65 334 936,95
238	Avances commandés immo corporelles	0,00	0,00	0,00	1 439 730,84
<b>Equipements non départementaux (c/204)</b>		<b>0,00</b>	<b>0,00</b>	<b>0,00</b>	<b>795 866,33</b>
<b>RECETTES REELLES</b>		<b>0,00</b>	<b>0,00</b>	<b>0,00</b>	<b>6 870 204,00</b>
133	Fonds affectés à l'équipement amort.	0,00	0,00	0,00	6 860 204,00
204	Subventions d'équipement versées	0,00	0,00	0,00	10 000,00

**FONCTIONNEMENT**

Art. (1)	Libellé	3 Enseignement supérieur	4 Formation pro. , apprentissage (COM)	8 Autres services périscolaires	TOTAL DE LA FONCTION
<b>DEPENSES REELLES</b>		<b>0,00</b>	<b>0,00</b>	<b>1 477 700,00</b>	<b>87 330 600,00</b>
606	Achats non stockés de matières et fourni	0,00	0,00	0,00	8 137 000,00
611	Contrats de prestations de services	0,00	0,00	1 294 500,00	1 933 760,00
613	Locations	0,00	0,00	0,00	1 366 000,00
615	Entretien et réparations	0,00	0,00	0,00	6 792 000,00
616	Primes d'assurances	0,00	0,00	0,00	43 500,00
617	Etudes et recherches	0,00	0,00	0,00	65 000,00
623	Pub., publications, relations publiques	0,00	0,00	0,00	19 000,00
624	Transports biens, transports collectifs	0,00	0,00	0,00	100 000,00
628	Divers	0,00	0,00	0,00	93 000,00
633	Impôts, taxes, versements (autre orga.)	0,00	0,00	0,00	251 150,00
635	Autres impôts, taxes (Admin Impôts)	0,00	0,00	0,00	2 000,00
6411	Personnel titulaire	0,00	0,00	0,00	28 981 200,00
6413	Personnel non titulaire	0,00	0,00	0,00	1 932 820,00
6416	Emplois d'insertion	0,00	0,00	0,00	3 781 400,00
645	Charges sécurité sociale et prévoyance	0,00	0,00	0,00	14 041 170,00
647	Autres charges sociales	0,00	0,00	0,00	38 200,00
648	Autres charges de personnel	0,00	0,00	0,00	73 700,00
655	Contributions obligatoires	0,00	0,00	0,00	18 793 000,00
656	Participations	0,00	0,00	0,00	213 000,00
657	Subventions de fonctionnement versées	0,00	0,00	183 200,00	673 200,00
671	Charges exceptionnelles opér. de gestion	0,00	0,00	0,00	500,00
<b>RECETTES REELLES</b>		<b>0,00</b>	<b>0,00</b>	<b>0,00</b>	<b>9 073 746,00</b>
6419	Remboursements rémunérations personnel	0,00	0,00	0,00	400 000,00
645	Charges sécurité sociale et prévoyance	0,00	0,00	0,00	35 000,00
708	Autres produits	0,00	0,00	0,00	150 000,00
747	Participations	0,00	0,00	0,00	1 595 100,00
748	Autres attributions et participations	0,00	0,00	0,00	6 200 000,00
771	Produits exception. / opérations gestion	0,00	0,00	0,00	500,00
773	Mandats annulés (exercices antérieurs)	0,00	0,00	0,00	5 000,00

**Département de Seine et Marne - Budget général - BS - 2019**

Art. (1)	Libellé	3 Enseignement supérieur	4 Formation pro. , apprentissage (COM)	8 Autres services périscolaires	TOTAL DE LA FONCTION
778	Autres produits exceptionnels	0,00	0,00	0,00	688 146,00

<b>IV – ANNEXES</b>	<b>IV</b>
<b>PRESENTATION CROISEE PAR FONCTION</b>	<b>A1/3</b>

**FONCTION 3 – Culture, vie sociale, jeunesse, sports et loisirs (hors RAR)**
**INVESTISSEMENT**

Art. (1)	Libellé	0 Services communs	1 Culture		
			11 Activités artistiques, action culturelle	12 Patrimoine (musées, monuments...)	13 Bibliothèques et médiathèques
<b>DEPENSES REELLES</b>		<b>0,00</b>	<b>123 350,00</b>	<b>1 219 597,00</b>	<b>626 321,27</b>
<b>Equipements départementaux</b>		<b>0,00</b>	<b>0,00</b>	<b>600 000,00</b>	<b>36 000,00</b>
203	Frais d'études, recherche, développement	0,00	0,00	300 000,00	0,00
205	Licences, logiciels, droits similaires	0,00	0,00	0,00	0,00
215	Install., matériel, outillage techniques	0,00	0,00	0,00	30 000,00
216	Collections et oeuvres d'art	0,00	0,00	0,00	0,00
218	Autres immobilisations corporelles	0,00	0,00	0,00	6 000,00
231	Immobilisations corporelles en cours	0,00	0,00	300 000,00	0,00
<b>Equipements non départementaux (c/204)</b>		<b>0,00</b>	<b>123 350,00</b>	<b>619 597,00</b>	<b>590 321,27</b>
<b>RECETTES REELLES</b>		<b>0,00</b>	<b>0,00</b>	<b>0,00</b>	<b>0,00</b>

**FONCTIONNEMENT**

Art. (1)	Libellé	0 Services communs	1 Culture		
			11 Activités artistiques, action culturelle	12 Patrimoine (musées, monuments...)	13 Bibliothèques et médiathèques
<b>DEPENSES REELLES</b>		<b>7 535 790,00</b>	<b>4 741 650,00</b>	<b>857 700,00</b>	<b>661 604,00</b>
606	Achats non stockés de matières et fourni	0,00	0,00	13 850,00	286 500,00
611	Contrats de prestations de services	0,00	18 000,00	397 100,00	281 700,00
613	Locations	0,00	0,00	0,00	0,00
615	Entretien et réparations	0,00	0,00	0,00	0,00
616	Primes d'assurances	0,00	0,00	0,00	0,00
617	Etudes et recherches	0,00	0,00	25 000,00	0,00
618	Divers	0,00	0,00	10 400,00	31 500,00
621	Personnel extérieur au service	12 000,00	0,00	0,00	0,00
622	Rémunérations intermédiaires, honoraires	3 300,00	0,00	0,00	0,00
623	Pub., publications, relations publiques	0,00	10 000,00	81 300,00	1 000,00
624	Transports biens, transports collectifs	0,00	0,00	21 000,00	0,00
625	Déplacements et missions	0,00	0,00	0,00	0,00
626	Frais postaux et frais télécommunication	0,00	0,00	100,00	0,00
628	Divers	0,00	0,00	63 700,00	500,00
633	Impôts, taxes, versements (autre orga.)	36 820,00	0,00	0,00	0,00
637	Autres impôts, taxes (autres organismes)	0,00	0,00	0,00	0,00
6411	Personnel titulaire	4 654 900,00	0,00	0,00	0,00
6413	Personnel non titulaire	666 600,00	0,00	0,00	0,00
6414	Personnel rémunéré à la vacation	66 390,00	0,00	0,00	0,00
645	Charges sécurité sociale et prévoyance	2 053 750,00	0,00	40 000,00	1 304,00
647	Autres charges sociales	30,00	0,00	0,00	0,00
648	Autres charges de personnel	21 000,00	0,00	0,00	0,00
651	Aides à la personne	0,00	0,00	0,00	0,00
655	Contributions obligatoires	0,00	0,00	0,00	0,00
656	Participations	0,00	500 000,00	110 000,00	0,00
657	Subventions de fonctionnement versées	21 000,00	4 211 650,00	95 250,00	59 100,00
658	Charges diverses de gestion courante	0,00	2 000,00	0,00	0,00
<b>RECETTES REELLES</b>		<b>116 600,00</b>	<b>5 000,00</b>	<b>0,00</b>	<b>65 000,00</b>
6419	Remboursements rémunérations personnel	32 000,00	0,00	0,00	0,00

**Département de Seine et Marne - Budget général - BS - 2019**

Art. (1)	Libellé	0 Services communs	1 Culture		
			11 Activités artistiques, action culturelle	12 Patrimoine (musées, monuments...)	13 Bibliothèques et médiathèques
645	Charges sécurité sociale et prévoyance	78 300,00	0,00	0,00	0,00
706	Prestations de services	0,00	0,00	0,00	0,00
708	Autres produits	6 300,00	0,00	0,00	0,00
747	Participations	0,00	0,00	0,00	65 000,00
771	Produits exception. / opérations gestion	0,00	5 000,00	0,00	0,00

(1) Détailler les comptes à trois chiffres sauf pour le compte 641 qui est décliné à quatre chiffres.

<b>IV – ANNEXES</b>	<b>IV</b>
<b>PRESENTATION CROISEE PAR FONCTION</b>	<b>A1/3</b>

**FONCTION 3 – Culture, vie sociale, jeunesse, sports et loisirs**

**INVESTISSEMENT**

Art. (1)	Libellé	1 Culture		2 Sports	3 Jeunesse (action socio-éducative...)	TOTAL DE LA FONCTION
		14 Musées	15 Services d'archives			
<b>DEPENSES REELLES</b>		<b>957 319,26</b>	<b>29 219,50</b>	<b>514 565,00</b>	<b>0,00</b>	<b>3 470 372,03</b>
<b>Equipements départementaux</b>		<b>957 319,26</b>	<b>23 231,50</b>	<b>0,00</b>	<b>0,00</b>	<b>1 616 550,76</b>
203	Frais d'études, recherche, développement	72 416,82	0,00	0,00	0,00	372 416,82
205	Licences, logiciels, droits similaires	67 100,00	0,00	0,00	0,00	67 100,00
215	Install., matériel, outillage techniques	0,00	0,00	0,00	0,00	30 000,00
216	Collections et oeuvres d'art	20 000,00	23 231,50	0,00	0,00	43 231,50
218	Autres immobilisations corporelles	132 806,24	0,00	0,00	0,00	138 806,24
231	Immobilisations corporelles en cours	664 996,20	0,00	0,00	0,00	964 996,20
<b>Equipements non départementaux (c/204)</b>		<b>0,00</b>	<b>5 988,00</b>	<b>514 565,00</b>	<b>0,00</b>	<b>1 853 821,27</b>
<b>RECETTES REELLES</b>		<b>0,00</b>	<b>0,00</b>	<b>0,00</b>	<b>0,00</b>	<b>0,00</b>

**FONCTIONNEMENT**

Art. (1)	Libellé	1 Culture		2 Sports	3 Jeunesse (action socio-éducative...)	TOTAL DE LA FONCTION
		14 Musées	15 Services d'archives			
<b>DEPENSES REELLES</b>		<b>471 490,00</b>	<b>371 900,00</b>	<b>3 554 350,00</b>	<b>660 000,00</b>	<b>18 854 484,00</b>
606	Achats non stockés de matières et fourni	42 450,00	22 500,00	0,00	0,00	365 300,00
611	Contrats de prestations de services	317 490,00	69 500,00	39 000,00	0,00	1 122 790,00
613	Locations	5 000,00	0,00	0,00	0,00	5 000,00
615	Entretien et réparations	59 800,00	246 500,00	0,00	0,00	306 300,00
616	Primes d'assurances	100,00	0,00	0,00	0,00	100,00
617	Etudes et recherches	0,00	0,00	0,00	0,00	25 000,00
618	Divers	5 500,00	7 935,00	0,00	0,00	55 335,00
621	Personnel extérieur au service	0,00	0,00	0,00	0,00	12 000,00
622	Rémunérations intermédiaires, honoraires	0,00	0,00	0,00	0,00	3 300,00
623	Pub., publications, relations publiques	0,00	0,00	0,00	0,00	92 300,00
624	Transports biens, transports collectifs	15 500,00	65,00	0,00	0,00	36 565,00
625	Déplacements et missions	0,00	3 400,00	1 000,00	0,00	4 400,00
626	Frais postaux et frais télécommunication	1 000,00	0,00	0,00	0,00	1 100,00
628	Divers	12 400,00	2 000,00	0,00	0,00	78 600,00
633	Impôts, taxes, versements (autre orga.)	0,00	0,00	0,00	0,00	36 820,00
637	Autres impôts, taxes (autres organismes)	50,00	0,00	0,00	0,00	50,00
6411	Personnel titulaire	0,00	0,00	0,00	0,00	4 654 900,00
6413	Personnel non titulaire	0,00	0,00	0,00	0,00	666 600,00
6414	Personnel rémunéré à la vacation	0,00	0,00	0,00	0,00	66 390,00
645	Charges sécurité sociale et prévoyance	1 000,00	0,00	0,00	0,00	2 096 054,00
647	Autres charges sociales	0,00	0,00	0,00	0,00	30,00
648	Autres charges de personnel	0,00	0,00	0,00	0,00	21 000,00
651	Aides à la personne	0,00	0,00	0,00	60 000,00	60 000,00
655	Contributions obligatoires	0,00	0,00	195 000,00	0,00	195 000,00
656	Participations	0,00	0,00	0,00	0,00	610 000,00
657	Subventions de fonctionnement versées	0,00	20 000,00	3 319 350,00	600 000,00	8 326 350,00
658	Charges diverses de gestion courante	11 200,00	0,00	0,00	0,00	13 200,00
<b>RECETTES REELLES</b>		<b>25 000,00</b>	<b>6 150,00</b>	<b>0,00</b>	<b>0,00</b>	<b>217 750,00</b>

**Département de Seine et Marne - Budget général - BS - 2019**

Art. (1)	Libellé	1		2	3	TOTAL DE LA FONCTION
		Culture				
		14	15			
	Musées	Services d'archives	Sports	Jeunesse (action socio-éducative...)		
6419	Remboursements rémunérations personnel	0,00	0,00	0,00	0,00	32 000,00
645	Charges sécurité sociale et prévoyance	0,00	0,00	0,00	0,00	78 300,00
706	Prestations de services	0,00	6 150,00	0,00	0,00	6 150,00
708	Autres produits	0,00	0,00	0,00	0,00	6 300,00
747	Participations	25 000,00	0,00	0,00	0,00	90 000,00
771	Produits exception. / opérations gestion	0,00	0,00	0,00	0,00	5 000,00



<b>IV – ANNEXES</b>	<b>IV</b>
<b>PRESENTATION CROISEE PAR FONCTION</b>	<b>A/1/4</b>

**FONCTION 4 – Prévention médico-sociale (hors RAR)**
**INVESTISSEMENT**

Art. (1)	Libellé	0 Services communs	1 PMI et planification familiale	2 Prévention et éducation pour la santé	8 Autres actions	TOTAL DE LA FONCTION
	<b>DEPENSES REELLES</b>	<b>0,00</b>	<b>0,00</b>	<b>478 345,00</b>	<b>0,00</b>	<b>478 345,00</b>
	Equipements départementaux	0,00	0,00	0,00	0,00	0,00
	Equipements non départementaux (c/204)	0,00	0,00	478 345,00	0,00	478 345,00
	<b>RECETTES REELLES</b>	<b>0,00</b>	<b>0,00</b>	<b>0,00</b>	<b>0,00</b>	<b>0,00</b>

**FONCTIONNEMENT**

Art. (1)	Libellé	0 Services communs	1 PMI et planification familiale	2 Prévention et éducation pour la santé	8 Autres actions	TOTAL DE LA FONCTION
	<b>DEPENSES REELLES</b>	<b>16 721 380,00</b>	<b>2 651 100,00</b>	<b>146 000,00</b>	<b>0,00</b>	<b>19 518 480,00</b>
606	Achats non stockés de matières et fourni	0,00	482 000,00	0,00	0,00	482 000,00
615	Entretien et réparations	0,00	25 000,00	0,00	0,00	25 000,00
617	Etudes et recherches	0,00	2 000,00	0,00	0,00	2 000,00
618	Divers	0,00	350 000,00	0,00	0,00	350 000,00
622	Rémunérations intermédiaires, honoraires	0,00	247 100,00	0,00	0,00	247 100,00
625	Déplacements et missions	0,00	130 000,00	0,00	0,00	130 000,00
628	Divers	0,00	14 000,00	0,00	0,00	14 000,00
633	Impôts, taxes, versements (autre orga.)	84 340,00	0,00	0,00	0,00	84 340,00
6411	Personnel titulaire	11 215 300,00	0,00	0,00	0,00	11 215 300,00
6413	Personnel non titulaire	485 200,00	0,00	0,00	0,00	485 200,00
6414	Personnel rémunéré à la vacation	210 000,00	0,00	0,00	0,00	210 000,00
645	Charges sécurité sociale et prévoyance	4 723 840,00	0,00	0,00	0,00	4 723 840,00
648	Autres charges de personnel	2 700,00	0,00	0,00	0,00	2 700,00
651	Aides à la personne	0,00	4 000,00	50 000,00	0,00	54 000,00
656	Participations	0,00	1 385 000,00	0,00	0,00	1 385 000,00
657	Subventions de fonctionnement versées	0,00	0,00	96 000,00	0,00	96 000,00
673	Titres annulés (sur exercices antérieurs)	0,00	12 000,00	0,00	0,00	12 000,00
	<b>RECETTES REELLES</b>	<b>39 700,00</b>	<b>685 400,00</b>	<b>0,00</b>	<b>0,00</b>	<b>725 100,00</b>
645	Charges sécurité sociale et prévoyance	39 700,00	0,00	0,00	0,00	39 700,00
747	Participations	0,00	35 000,00	0,00	0,00	35 000,00
751	Recouvrements de dépenses d'aide sociale	0,00	650 000,00	0,00	0,00	650 000,00
773	Mandats annulés (exercices antérieurs)	0,00	400,00	0,00	0,00	400,00

(1) Détailler les comptes à trois chiffres sauf pour le compte 641 qui est décliné à quatre chiffres.

<b>IV – ANNEXES</b>	<b>IV</b>
<b>PRESENTATION CROISEE PAR FONCTION</b>	<b>A1/5</b>

**FONCTION 5 – Action sociale (hors RMI, APA et RSA) (hors RAR)**

**INVESTISSEMENT**

Art. (1)	Libellé	0 Services communs	1 Famille et enfance	2 Personnes handicapées
<b>DEPENSES REELLES</b>		<b>1 515 193,89</b>	<b>0,00</b>	<b>591 000,00</b>
<b>Equipements départementaux</b>		<b>1 492 443,89</b>	<b>0,00</b>	<b>0,00</b>
203	Frais d'études, recherche, développement	109 350,83	0,00	0,00
213	Constructions	0,00	0,00	0,00
215	Install., matériel, outillage techniques	0,00	0,00	0,00
218	Autres immobilisations corporelles	60 000,00	0,00	0,00
231	Immobilisations corporelles en cours	1 323 093,06	0,00	0,00
<b>Equipements non départementaux (c/204)</b>		<b>22 750,00</b>	<b>0,00</b>	<b>591 000,00</b>
<b>RECETTES REELLES</b>		<b>0,00</b>	<b>0,00</b>	<b>0,00</b>

**FONCTIONNEMENT**

Art. (1)	Libellé	0 Services communs	1 Famille et enfance	2 Personnes handicapées
<b>DEPENSES REELLES</b>		<b>49 372 640,00</b>	<b>0,00</b>	<b>151 298 200,00</b>
606	Achats non stockés de matières et fourni	26 500,00	0,00	0,00
611	Contrats de prestations de services	170 000,00	0,00	1 000,00
615	Entretien et réparations	445 200,00	0,00	0,00
617	Etudes et recherches	0,00	0,00	0,00
618	Divers	3 000,00	0,00	17 650,00
621	Personnel extérieur au service	0,00	0,00	0,00
622	Rémunérations intermédiaires, honoraires	13 400,00	0,00	4 000,00
623	Pub., publications, relations publiques	10 000,00	0,00	0,00
624	Transports biens, transports collectifs	12 000,00	0,00	0,00
625	Déplacements et missions	95 000,00	0,00	0,00
626	Frais postaux et frais télécommunication	312 900,00	0,00	0,00
627	Services bancaires et assimilés	100,00	0,00	0,00
628	Divers	0,00	0,00	6 000,00
633	Impôts, taxes, versements (autre orga.)	242 450,00	0,00	0,00
635	Autres impôts, taxes (Admin Impôts)	0,00	0,00	0,00
6411	Personnel titulaire	31 025 700,00	0,00	0,00
6412	Assistants maternelles	0,00	0,00	0,00
6413	Personnel non titulaire	3 089 640,00	0,00	0,00
645	Charges sécurité sociale et prévoyance	13 853 250,00	0,00	0,00
647	Autres charges sociales	20 900,00	0,00	0,00
648	Autres charges de personnel	52 600,00	0,00	0,00
651	Aides à la personne	0,00	0,00	38 017 000,00
652	Frais de séjour, héberg., inhumation	0,00	0,00	109 100 290,00
654	Pertes sur créances irrécouvrables	0,00	0,00	20 500,00
655	Contributions obligatoires	0,00	0,00	0,00
656	Participations	0,00	0,00	3 987 000,00
657	Subventions de fonctionnement versées	0,00	0,00	114 760,00
673	Titres annulés (sur exercices antérieurs)	0,00	0,00	30 000,00
678	Autres charges exceptionnelles	0,00	0,00	0,00
<b>RECETTES REELLES</b>		<b>442 000,00</b>	<b>0,00</b>	<b>11 902 800,00</b>
6419	Remboursements rémunérations personnel	190 000,00	0,00	0,00
645	Charges sécurité sociale et prévoyance	167 000,00	0,00	0,00
706	Prestations de services	0,00	0,00	0,00
747	Participations	85 000,00	0,00	10 393 000,00
751	Recouvrements de dépenses d'aide sociale	0,00	0,00	902 200,00

**Département de Seine et Marne - Budget général - BS - 2019**

Art. (1)	Libellé	0 Services communs	1 Famille et enfance	2 Personnes handicapées
753	Recouvrement indus d'insertion et aides	0,00	0,00	100 300,00
768	Autres produits financiers	0,00	0,00	0,00
771	Produits exception. / opérations gestion	0,00	0,00	156 000,00
773	Mandats annulés (exercices antérieurs)	0,00	0,00	350 100,00
778	Autres produits exceptionnels	0,00	0,00	1 200,00

(1) Détailler les comptes à trois chiffres sauf pour le compte 641 qui est décliné à quatre chiffres.

<b>IV – ANNEXES</b>	<b>IV</b>
<b>PRESENTATION CROISEE PAR FONCTION</b>	<b>A1/5</b>

**FONCTION 5 – Action sociale (hors RMI, APA et RSA)**

**INVESTISSEMENT**

Art. (1)	Libellé	3 Personnes âgées			8 Autres interventions sociales	TOTAL DE LA FONCTION
		31 Forfait autonomie	32 Autres actions de prévention	38 Autres		
<b>DEPENSES REELLES</b>		<b>0,00</b>	<b>0,00</b>	<b>3 011 750,00</b>	<b>295 556,00</b>	<b>9 109 298,33</b>
<b>Equipements départementaux</b>		<b>0,00</b>	<b>0,00</b>	<b>0,00</b>	<b>0,00</b>	<b>5 088 242,33</b>
203	Frais d'études, recherche, développement	0,00	0,00	0,00	0,00	149 350,83
213	Constructions	0,00	0,00	0,00	0,00	3 000 000,00
215	Install., matériel, outillage techniques	0,00	0,00	0,00	0,00	100 000,00
218	Autres immobilisations corporelles	0,00	0,00	0,00	0,00	160 000,00
231	Immobilisations corporelles en cours	0,00	0,00	0,00	0,00	1 678 891,50
<b>Equipements non départementaux (c/204)</b>		<b>0,00</b>	<b>0,00</b>	<b>3 011 750,00</b>	<b>295 556,00</b>	<b>4 021 056,00</b>
<b>RECETTES REELLES</b>		<b>0,00</b>	<b>0,00</b>	<b>0,00</b>	<b>0,00</b>	<b>0,00</b>

**FONCTIONNEMENT**

Art. (1)	Libellé	3 Personnes âgées			8 Autres interventions sociales	TOTAL DE LA FONCTION
		31 Forfait autonomie	32 Autres actions de prévention	38 Autres		
<b>DEPENSES REELLES</b>		<b>1 000 000,00</b>	<b>1 000 000,00</b>	<b>23 499 012,00</b>	<b>4 447 151,00</b>	<b>405 597 903,00</b>
606	Achats non stockés de matières et fourni	0,00	0,00	0,00	6 000,00	88 000,00
611	Contrats de prestations de services	0,00	0,00	284 940,00	149 000,00	685 940,00
615	Entretien et réparations	0,00	0,00	0,00	0,00	445 200,00
617	Etudes et recherches	0,00	0,00	17 500,00	60 000,00	87 500,00
618	Divers	0,00	0,00	9 950,00	0,00	142 750,00
621	Personnel extérieur au service	0,00	0,00	100,00	0,00	100,00
622	Rémunérations intermédiaires, honoraires	0,00	0,00	15 000,00	32 000,00	565 400,00
623	Pub., publications, relations publiques	0,00	0,00	0,00	0,00	16 000,00
624	Transports biens, transports collectifs	0,00	0,00	0,00	0,00	884 000,00
625	Déplacements et missions	0,00	0,00	0,00	0,00	1 425 000,00
626	Frais postaux et frais télécommunication	0,00	0,00	0,00	0,00	312 900,00
627	Services bancaires et assimilés	0,00	0,00	50,00	0,00	150,00
628	Divers	0,00	0,00	7 550,00	32 000,00	55 650,00
633	Impôts, taxes, versements (autre orga.)	0,00	0,00	0,00	0,00	472 450,00
635	Autres impôts, taxes (Admin Impôts)	0,00	0,00	0,00	0,00	3 000,00
6411	Personnel titulaire	0,00	0,00	0,00	0,00	31 025 700,00
6412	Assistants maternelles	0,00	0,00	0,00	0,00	31 851 000,00
6413	Personnel non titulaire	0,00	0,00	0,00	0,00	3 089 640,00
645	Charges sécurité sociale et prévoyance	0,00	0,00	0,00	0,00	23 452 250,00
647	Autres charges sociales	0,00	0,00	0,00	0,00	673 900,00
648	Autres charges de personnel	0,00	0,00	0,00	0,00	62 600,00
651	Aides à la personne	0,00	100 000,00	566 000,00	1 592 000,00	42 299 000,00
652	Frais de séjour, héberg., inhumation	0,00	0,00	20 225 275,00	9 000,00	249 263 165,00
654	Pertes sur créances irrécouvrables	0,00	0,00	47 610,00	500,00	93 610,00
655	Contributions obligatoires	0,00	0,00	0,00	320 000,00	320 000,00
656	Participations	0,00	0,00	1 868 400,00	1 030 000,00	8 418 400,00

**Département de Seine et Marne - Budget général - BS - 2019**

Art. (1)	Libellé	3 Personnes âgées			8 Autres interventions sociales	TOTAL DE LA FONCTION
		31 Forfait autonomie	32 Autres actions de prévention	38 Autres		
657	Subventions de fonctionnement versées	1 000 000,00	900 000,00	269 137,00	1 213 651,00	9 617 098,00
673	Titres annulés (sur exercices antérieurs	0,00	0,00	110 000,00	3 000,00	170 000,00
678	Autres charges exceptionnelles	0,00	0,00	77 500,00	0,00	77 500,00
<b>RECETTES REELLES</b>		<b>500 000,00</b>	<b>1 000 000,00</b>	<b>4 523 975,00</b>	<b>9 630,00</b>	<b>19 950 005,00</b>
6419	Remboursements rémunérations personnel	0,00	0,00	0,00	0,00	210 000,00
645	Charges sécurité sociale et prévoyance	0,00	0,00	0,00	0,00	167 000,00
706	Prestations de services	0,00	0,00	0,00	0,00	5 000,00
747	Participations	500 000,00	1 000 000,00	166 225,00	0,00	12 314 225,00
751	Recouvrements de dépenses d'aide sociale	0,00	0,00	4 056 100,00	4 080,00	6 307 380,00
753	Recouvrement indus d'insertion et aides	0,00	0,00	0,00	0,00	100 300,00
768	Autres produits financiers	0,00	0,00	0,00	0,00	3 400,00
771	Produits exception. / opérations gestion	0,00	0,00	196 200,00	0,00	352 200,00
773	Mandats annulés (exercices antérieurs)	0,00	0,00	105 250,00	550,00	483 900,00
778	Autres produits exceptionnels	0,00	0,00	200,00	5 000,00	6 600,00

<b>IV – ANNEXES</b>	<b>IV</b>
<b>PRESENTATION CROISEE PAR FONCTION</b>	<b>A1/5-4</b>

**SOUS-FONCTION 5-4 – Revenu minimum d'insertion (hors RAR)**

**INVESTISSEMENT**

Art. (1)	Libellé	1 Insertion sociale	2 Santé	3 Logement	4 Insertion professionnelle
	<b>DEPENSES REELLES</b>	0,00	0,00	0,00	0,00
	Equipements départementaux	0,00	0,00	0,00	0,00
	Equipements non départementaux (c/204)	0,00	0,00	0,00	0,00
	<b>RECETTES REELLES</b>	0,00	0,00	0,00	0,00

**FONCTIONNEMENT**

Art. (1)	Libellé	1 Insertion sociale	2 Santé	3 Logement	4 Insertion professionnelle
	<b>DEPENSES REELLES</b>	0,00	0,00	0,00	0,00
	<b>RECETTES REELLES</b>	0,00	0,00	0,00	0,00

(1) Détailler les comptes à trois chiffres sauf pour le compte 641 qui est décliné à quatre chiffres et le compte 6516 qui est également décliné à 4 chiffres.

<b>IV – ANNEXES</b>	<b>IV</b>
<b>PRESENTATION CROISEE PAR FONCTION</b>	<b>A1/5-4</b>

**SOUS-FONCTION 5-4 – Revenu minimum d'insertion**

**INVESTISSEMENT**

Art. (1)	Libellé	5 Évaluation des dépenses engagées	6 Dépenses de structure	8 Autres dépenses au titre du RMI	TOTAL DE LA SOUS-FONCTION
	<b>DEPENSES REELLES</b>	0,00	0,00	0,00	0,00
	Equipements départementaux	0,00	0,00	0,00	0,00
	Equipements non départementaux (c/204)	0,00	0,00	0,00	0,00
	<b>RECETTES REELLES</b>	0,00	0,00	0,00	0,00

**FONCTIONNEMENT**

Art. (1)	Libellé	5 Évaluation des dépenses engagées	6 Dépenses de structure	7 Revenu minimum d'insertion - RMA		8 Autres dépenses au titre du RMI	TOTAL DE LA SOUS-FONCTION
				71 Revenu minimum d'insertion - Allocations	72 Revenu minimum d'activité		
	<b>DEPENSES REELLES</b>	0,00	0,00	0,00	0,00	0,00	0,00
	<b>RECETTES REELLES</b>	0,00	0,00	0,00	0,00	0,00	0,00

<b>IV – ANNEXES</b>	<b>IV</b>
<b>PRESENTATION CROISEE PAR FONCTION</b>	<b>A1/5-5</b>

**SOUS-FONCTION 5-5 – Personnes dépendantes (APA) (hors RAR)**

**FONCTIONNEMENT**

Art. (1)	Libellé	0 Services communs	1 APA à domicile	2 APA versée au bénéficiaire en établisst	3 APA versée à l'établissement	TOTAL DE LA SOUS-FONCTION
<b>DEPENSES REELLES</b>		<b>1 502 420,00</b>	<b>41 700 000,00</b>	<b>0,00</b>	<b>26 000 000,00</b>	<b>69 202 420,00</b>
633	Impôts, taxes, versements (autre orga.)	7 610,00	0,00	0,00	0,00	7 610,00
6411	Personnel titulaire	1 045 800,00	0,00	0,00	0,00	1 045 800,00
6413	Personnel non titulaire	26 000,00	0,00	0,00	0,00	26 000,00
645	Charges sécurité sociale et prévoyance	423 010,00	0,00	0,00	0,00	423 010,00
651	Aides à la personne	0,00	41 700 000,00	0,00	26 000 000,00	67 700 000,00
<b>RECETTES REELLES</b>		<b>22 050 000,00</b>	<b>50 000,00</b>	<b>100 000,00</b>	<b>0,00</b>	<b>22 200 000,00</b>
747	Participations	21 990 000,00	0,00	0,00	0,00	21 990 000,00
753	Recouvrement indus d'insertion et aides	0,00	50 000,00	100 000,00	0,00	150 000,00
773	Mandats annulés (exercices antérieurs)	60 000,00	0,00	0,00	0,00	60 000,00

(1) Détailler les comptes à trois chiffres sauf pour le compte 641 qui est décliné à quatre chiffres.



<b>IV – ANNEXES</b>	<b>IV</b>
<b>PRESENTATION CROISEE PAR FONCTION</b>	<b>A1/5-6</b>

**SOUS-FONCTION 5-6 – Revenu de solidarité active (hors RAR)**

**INVESTISSEMENT**

Art. (1)	Libellé	1 Insertion sociale	2 Santé	3 Logement	4 Insertion professionnelle
<b>DEPENSES REELLES</b>		<b>0,00</b>	<b>0,00</b>	<b>0,00</b>	<b>150 000,00</b>
Equipements départementaux		0,00	0,00	0,00	150 000,00
205	Licences, logiciels, droits similaires	0,00	0,00	0,00	150 000,00
Equipements non départementaux (c/204)		0,00	0,00	0,00	0,00
<b>RECETTES REELLES</b>		<b>0,00</b>	<b>0,00</b>	<b>0,00</b>	<b>0,00</b>

**FONCTIONNEMENT**

Art. (1)	Libellé	1 Insertion sociale	2 Santé	3 Logement	4 Insertion professionnelle
<b>DEPENSES REELLES</b>		<b>169 690 000,00</b>	<b>0,00</b>	<b>526 074,00</b>	<b>10 855 224,07</b>
611	Contrats de prestations de services	0,00	0,00	0,00	333 930,00
618	Divers	0,00	0,00	0,00	50 000,00
622	Rémunérations intermédiaires, honoraires	0,00	0,00	0,00	200 000,00
633	Impôts, taxes, versements (autre orga.)	0,00	0,00	0,00	0,00
6411	Personnel titulaire	0,00	0,00	0,00	0,00
6413	Personnel non titulaire	0,00	0,00	0,00	0,00
645	Charges sécurité sociale et prévoyance	0,00	0,00	0,00	0,00
648	Autres charges de personnel	0,00	0,00	0,00	0,00
65171	RSA - Vers. allocations forfaitaires	142 290 000,00	0,00	0,00	0,00
65172	RSA - Vers. alloc. forfaitaires maj.	27 000 000,00	0,00	0,00	0,00
654	Pertes sur créances irrécouvrables	300 000,00	0,00	0,00	0,00
656	Participations	0,00	0,00	0,00	3 318 460,00
657	Subventions de fonctionnement versées	50 000,00	0,00	526 074,00	6 952 834,07
673	Titres annulés (sur exercices antérieurs)	50 000,00	0,00	0,00	0,00
<b>RECETTES REELLES</b>		<b>2 010 000,00</b>	<b>0,00</b>	<b>0,00</b>	<b>2 114 970,16</b>
645	Charges sécurité sociale et prévoyance	0,00	0,00	0,00	0,00
747	Participations	0,00	0,00	0,00	2 113 970,16
753	Recouvrement induit d'insertion et aides	2 010 000,00	0,00	0,00	0,00
773	Mandats annulés (exercices antérieurs)	0,00	0,00	0,00	1 000,00

(1) Détailler les comptes à trois chiffres sauf pour le compte 641 qui est décliné à quatre chiffres, et le compte 6517 qui est décliné à 5 chiffres.

<b>IV – ANNEXES</b>	<b>IV</b>
<b>PRESENTATION CROISEE PAR FONCTION</b>	<b>A1/5-6</b>

**SOUS-FONCTION 5-6 – Revenu de solidarité active**

**INVESTISSEMENT**

Art. (1)	Libellé	5 Evaluation des dépenses engagées	6 Dépenses de structure	8 Autres dépenses au titre du RSA	TOTAL DE LA SOUS-FONCTION
<b>DEPENSES REELLES</b>		<b>0,00</b>	<b>0,00</b>	<b>0,00</b>	<b>150 000,00</b>
<b>Equipements départementaux</b>		<b>0,00</b>	<b>0,00</b>	<b>0,00</b>	<b>150 000,00</b>
205	Licences, logiciels, droits similaires	0,00	0,00	0,00	150 000,00
<b>Equipements non départementaux (c/204)</b>		<b>0,00</b>	<b>0,00</b>	<b>0,00</b>	<b>0,00</b>
<b>RECETTES REELLES</b>		<b>0,00</b>	<b>0,00</b>	<b>0,00</b>	<b>0,00</b>

**FONCTIONNEMENT**

Art. (1)	Libellé	5 Evaluation des dépenses engagées	6 Dépenses de structure	7 Allocations RSA	8 Autres dépenses au titre du RSA	TOTAL DE LA SOUS-FONCTION
<b>DEPENSES REELLES</b>		<b>0,00</b>	<b>2 217 470,00</b>	<b>0,00</b>	<b>0,00</b>	<b>183 288 768,07</b>
611	Contrats de prestations de services	0,00	0,00	0,00	0,00	333 930,00
618	Divers	0,00	0,00	0,00	0,00	50 000,00
622	Rémunérations intermédiaires, honoraires	0,00	0,00	0,00	0,00	200 000,00
633	Impôts, taxes, versements (autre orga.)	0,00	10 850,00	0,00	0,00	10 850,00
6411	Personnel titulaire	0,00	1 418 900,00	0,00	0,00	1 418 900,00
6413	Personnel non titulaire	0,00	187 900,00	0,00	0,00	187 900,00
645	Charges sécurité sociale et prévoyance	0,00	598 690,00	0,00	0,00	598 690,00
648	Autres charges de personnel	0,00	1 130,00	0,00	0,00	1 130,00
65171	RSA - Vers. allocations forfaitaires	0,00	0,00	0,00	0,00	142 290 000,00
65172	RSA - Vers. alloc. forfaitaires maj.	0,00	0,00	0,00	0,00	27 000 000,00
654	Pertes sur créances irrécouvrables	0,00	0,00	0,00	0,00	300 000,00
656	Participations	0,00	0,00	0,00	0,00	3 318 460,00
657	Subventions de fonctionnement versées	0,00	0,00	0,00	0,00	7 528 908,07
673	Titres annulés (sur exercices antérieurs)	0,00	0,00	0,00	0,00	50 000,00
<b>RECETTES REELLES</b>		<b>0,00</b>	<b>8 810,00</b>	<b>0,00</b>	<b>0,00</b>	<b>4 133 780,16</b>
645	Charges sécurité sociale et prévoyance	0,00	8 810,00	0,00	0,00	8 810,00
747	Participations	0,00	0,00	0,00	0,00	2 113 970,16
753	Recouvrement indus d'insertion et aides	0,00	0,00	0,00	0,00	2 010 000,00
773	Mandats annulés (exercices antérieurs)	0,00	0,00	0,00	0,00	1 000,00

<b>IV – ANNEXES</b>	<b>IV</b>
<b>PRESENTATION CROISEE PAR FONCTION</b>	<b>A1/6</b>

**FONCTION 6 – Réseaux et infrastructures (hors RAR)**

**INVESTISSEMENT**

Art. (1)	Libellé	0 Services communs	1 Eaux et assainissement	2 Routes et voirie		
				21 Réseau routier départemental	22 Viabilité hivernale et aléas climatiques	28 Autres réseaux de voirie
<b>DEPENSES REELLES</b>		<b>0,00</b>	<b>5 323 528,07</b>	<b>54 333 839,28</b>	<b>0,00</b>	<b>1 500 000,00</b>
<b>Equipements départementaux</b>		<b>0,00</b>	<b>18 000,00</b>	<b>53 100 712,80</b>	<b>0,00</b>	<b>0,00</b>
203	Frais d'études, recherche, développement	0,00	0,00	2 382 262,08	0,00	0,00
211	Terrains	0,00	0,00	2 742 185,34	0,00	0,00
215	Install., matériel, outillage techniques	0,00	18 000,00	1 717 150,78	0,00	0,00
218	Autres immobilisations corporelles	0,00	0,00	500 107,98	0,00	0,00
231	Immobilisations corporelles en cours	0,00	0,00	44 636 927,34	0,00	0,00
238	Avances commandes immo corporelles	0,00	0,00	1 122 079,28	0,00	0,00
<b>Equipements non départementaux (c/204)</b>		<b>0,00</b>	<b>5 305 528,07</b>	<b>1 233 126,48</b>	<b>0,00</b>	<b>1 500 000,00</b>
<b>RECETTES REELLES</b>		<b>0,00</b>	<b>0,00</b>	<b>5 039 501,81</b>	<b>0,00</b>	<b>252 605,00</b>
132	Subv inv rattachées aux actifs non amort	0,00	0,00	4 339 501,81	0,00	252 605,00
134	Fonds affectés à l'équipement non amort.	0,00	0,00	700 000,00	0,00	0,00

**FONCTIONNEMENT**

Art. (1)	Libellé	0 Services communs	1 Eaux et assainissement	2 Routes et voirie		
				21 Réseau routier départemental	22 Viabilité hivernale et aléas climatiques	28 Autres réseaux de voirie
<b>DEPENSES REELLES</b>		<b>25 028 010,00</b>	<b>15 350,00</b>	<b>10 765 960,00</b>	<b>185 500,00</b>	<b>0,00</b>
606	Achats non stockés de matières et fourni	0,00	2 350,00	3 583 500,00	105 500,00	0,00
611	Contrats de prestations de services	0,00	8 750,00	308 489,00	0,00	0,00
613	Locations	0,00	0,00	222 500,00	0,00	0,00
615	Entretien et réparations	0,00	4 250,00	6 450 996,89	80 000,00	0,00
617	Etudes et recherches	0,00	0,00	14 000,00	0,00	0,00
618	Divers	0,00	0,00	4 000,00	0,00	0,00
622	Rémunérations intermédiaires, honoraires	0,00	0,00	6 446,00	0,00	0,00
623	Pub., publications, relations publiques	0,00	0,00	26 228,00	0,00	0,00
628	Divers	665 300,00	0,00	6 007,00	0,00	0,00
633	Impôts, taxes, versements (autre orga.)	113 960,00	0,00	0,00	0,00	0,00
635	Autres impôts, taxes (Admin Impôts)	0,00	0,00	31 000,00	0,00	0,00
637	Autres impôts, taxes (autres organismes)	0,00	0,00	500,00	0,00	0,00
6411	Personnel titulaire	17 181 600,00	0,00	0,00	0,00	0,00
6413	Personnel non titulaire	600 620,00	0,00	0,00	0,00	0,00
645	Charges sécurité sociale et prévoyance	6 446 620,00	0,00	400,00	0,00	0,00
648	Autres charges de personnel	19 910,00	0,00	0,00	0,00	0,00
656	Participations	0,00	0,00	39 443,11	0,00	0,00
657	Subventions de fonctionnement versées	0,00	0,00	47 600,00	0,00	0,00
671	Charges exceptionnelles opér. de gestion	0,00	0,00	5 850,00	0,00	0,00
678	Autres charges exceptionnelles	0,00	0,00	19 000,00	0,00	0,00
<b>RECETTES REELLES</b>		<b>72 000,00</b>	<b>782 917,00</b>	<b>944 508,00</b>	<b>0,00</b>	<b>0,00</b>
6419	Remboursements rémunérations personnel	70 000,00	0,00	0,00	0,00	0,00
645	Charges sécurité sociale et prévoyance	1 000,00	0,00	0,00	0,00	0,00
703	Redevances utilisation du domaine	0,00	0,00	940 000,00	0,00	0,00
706	Prestations de services	0,00	200 000,00	1 500,00	0,00	0,00
747	Participations	1 000,00	582 917,00	0,00	0,00	0,00
758	Produits divers de gestion courante	0,00	0,00	1 400,00	0,00	0,00

**Département de Seine et Marne - Budget général - BS - 2019**

Art. (1)	Libellé	0 Services communs	1 Eaux et assainissement	2 Routes et voirie		
				21	22	28
				Réseau routier départemental	Viabilité hivernale et aléas climatiques	Autres réseaux de voirie
771	Produits exception. / opérations gestion	0,00	0,00	1 500,00	0,00	0,00
773	Mandats annulés (exercices antérieurs)	0,00	0,00	108,00	0,00	0,00

(1) Détailler les comptes à trois chiffres sauf pour le compte 641 qui est décliné à quatre chiffres.

<b>IV – ANNEXES</b>	<b>IV</b>
<b>PRESENTATION CROISEE PAR FONCTION</b>	<b>A1/6</b>

**FONCTION 6 – Réseaux et infrastructures**
**INVESTISSEMENT**

Art. (1)	Libellé	3 Infrastructures ferroviaires et aéroport	4 Infrastructures fluviales, maritimes	8 Autres réseaux	TOTAL DE LA FONCTION
<b>DEPENSES REELLES</b>		<b>0,00</b>	<b>161 459,00</b>	<b>0,00</b>	<b>61 318 826,35</b>
<b>Equipements départementaux</b>		<b>0,00</b>	<b>0,00</b>	<b>0,00</b>	<b>53 118 712,80</b>
203	Frais d'études, recherche, développement	0,00	0,00	0,00	2 382 262,08
211	Terrains	0,00	0,00	0,00	2 742 185,34
215	Install., matériel, outillage techniques	0,00	0,00	0,00	1 735 150,78
218	Autres immobilisations corporelles	0,00	0,00	0,00	500 107,98
231	Immobilisations corporelles en cours	0,00	0,00	0,00	44 636 927,34
238	Avances commandes immo corporelles	0,00	0,00	0,00	1 122 079,28
<b>Equipements non départementaux (c/204)</b>		<b>0,00</b>	<b>161 459,00</b>	<b>0,00</b>	<b>8 200 113,55</b>
<b>RECETTES REELLES</b>		<b>0,00</b>	<b>0,00</b>	<b>0,00</b>	<b>5 292 106,81</b>
132	Subv inv rattachées aux actifs non amort	0,00	0,00	0,00	4 592 106,81
134	Fonds affectés à l'équipement non amort.	0,00	0,00	0,00	700 000,00

**FONCTIONNEMENT**

Art. (1)	Libellé	3 Infrastructures ferroviaires et aéroport	4 Infrastructures fluviales, maritimes	8 Autres réseaux	TOTAL DE LA FONCTION
<b>DEPENSES REELLES</b>		<b>0,00</b>	<b>197 607,00</b>	<b>0,00</b>	<b>36 192 427,00</b>
606	Achats non stockés de matières et fourni	0,00	0,00	0,00	3 691 350,00
611	Contrats de prestations de services	0,00	0,00	0,00	317 239,00
613	Locations	0,00	0,00	0,00	222 500,00
615	Entretien et réparations	0,00	0,00	0,00	6 535 246,89
617	Etudes et recherches	0,00	0,00	0,00	14 000,00
618	Divers	0,00	0,00	0,00	4 000,00
622	Rémunérations intermédiaires, honoraires	0,00	0,00	0,00	6 446,00
623	Pub., publications, relations publiques	0,00	0,00	0,00	26 228,00
628	Divers	0,00	0,00	0,00	671 307,00
633	Impôts, taxes, versements (autre orga.)	0,00	0,00	0,00	113 960,00
635	Autres impôts, taxes (Admin Impôts)	0,00	0,00	0,00	31 000,00
637	Autres impôts, taxes (autres organismes)	0,00	0,00	0,00	500,00
6411	Personnel titulaire	0,00	0,00	0,00	17 181 600,00
6413	Personnel non titulaire	0,00	0,00	0,00	600 620,00
645	Charges sécurité sociale et prévoyance	0,00	0,00	0,00	6 447 020,00
648	Autres charges de personnel	0,00	0,00	0,00	19 910,00
656	Participations	0,00	17 500,00	0,00	56 943,11
657	Subventions de fonctionnement versées	0,00	180 107,00	0,00	227 707,00
671	Charges exceptionnelles opér. de gestion	0,00	0,00	0,00	5 850,00
678	Autres charges exceptionnelles	0,00	0,00	0,00	19 000,00
<b>RECETTES REELLES</b>		<b>0,00</b>	<b>36 486,00</b>	<b>0,00</b>	<b>1 835 911,00</b>
6419	Remboursements rémunérations personnel	0,00	0,00	0,00	70 000,00
645	Charges sécurité sociale et prévoyance	0,00	0,00	0,00	1 000,00
703	Redevances utilisation du domaine	0,00	0,00	0,00	940 000,00
706	Prestations de services	0,00	0,00	0,00	201 500,00
747	Participations	0,00	36 486,00	0,00	620 403,00
758	Produits divers de gestion courante	0,00	0,00	0,00	1 400,00
771	Produits exception. / opérations gestion	0,00	0,00	0,00	1 500,00
773	Mandats annulés (exercices antérieurs)	0,00	0,00	0,00	108,00



<b>IV – ANNEXES</b>	<b>IV</b>
<b>PRESENTATION CROISEE PAR FONCTION</b>	<b>A1/7</b>

**FONCTION 7 – Aménagement et environnement (hors RAR)**

**INVESTISSEMENT**

Art. (1)	Libellé	0 Services communs	1 Aménagement et développement urbain	2 Logement	3 Environnement	
					31 Actions de traitement des déchets	38 Autres actions en faveur milieu naturel
<b>DEPENSES REELLES</b>		<b>0,00</b>	<b>22 124 396,19</b>	<b>60 077,61</b>	<b>75 000,00</b>	<b>1 954 012,90</b>
<b>Equipements départementaux</b>		<b>0,00</b>	<b>849 980,05</b>	<b>0,00</b>	<b>0,00</b>	<b>1 077 130,96</b>
203	Frais d'études, recherche, développement	0,00	0,00	0,00	0,00	221 969,27
205	Licences, logiciels, droits similaires	0,00	0,00	0,00	0,00	24 000,00
211	Terrains	0,00	0,00	0,00	0,00	100 131,00
215	Install., matériel, outillage techniques	0,00	0,00	0,00	0,00	391 929,69
218	Autres immobilisations corporelles	0,00	0,00	0,00	0,00	0,00
231	Immobilisations corporelles en cours	0,00	0,00	0,00	0,00	339 101,00
238	Avances commandes immo corporelles	0,00	849 980,05	0,00	0,00	0,00
<b>Equipements non départementaux (c/204)</b>		<b>0,00</b>	<b>21 274 416,14</b>	<b>60 077,61</b>	<b>75 000,00</b>	<b>876 881,94</b>
<b>RECETTES REELLES</b>		<b>0,00</b>	<b>0,00</b>	<b>100,00</b>	<b>0,00</b>	<b>60 461,32</b>
131	Subv inv rattachées aux actifs amort	0,00	0,00	0,00	0,00	35 677,00
132	Subv inv rattachées aux actifs non amort	0,00	0,00	0,00	0,00	24 784,32
134	Fonds affectés à l'équipement non amort.	0,00	0,00	0,00	0,00	0,00
204	Subventions d'équipement versées	0,00	0,00	100,00	0,00	0,00

**FONCTIONNEMENT**

Art. (1)	Libellé	0 Services communs	1 Aménagement et développement urbain	2 Logement	3 Environnement	
					31 Actions de traitement des déchets	38 Autres actions en faveur milieu naturel
<b>DEPENSES REELLES</b>		<b>5 008 380,00</b>	<b>513 590,61</b>	<b>4 289 979,00</b>	<b>18 200,00</b>	<b>1 701 335,00</b>
606	Achats non stockés de matières et fourni	2 690,00	0,00	0,00	0,00	34 400,00
611	Contrats de prestations de services	4 000,00	55 000,00	0,00	0,00	70 500,00
613	Locations	0,00	0,00	0,00	0,00	2 500,00
615	Entretien et réparations	0,00	0,00	0,00	0,00	232 750,00
617	Etudes et recherches	0,00	50 000,00	0,00	0,00	87 570,00
622	Rémunérations intermédiaires, honoraires	0,00	0,00	0,00	200,00	2 500,00
623	Pub., publications, relations publiques	0,00	12 000,00	0,00	0,00	3 208,00
625	Déplacements et missions	5 500,00	0,00	0,00	0,00	30 000,00
628	Divers	0,00	0,00	222 524,00	0,00	39 380,00
633	Impôts, taxes, versements (autre orga.)	23 840,00	0,00	0,00	0,00	0,00
635	Autres impôts, taxes (Admin Impôts)	0,00	0,00	0,00	0,00	300,00
6411	Personnel titulaire	3 239 700,00	0,00	0,00	0,00	0,00
6413	Personnel non titulaire	376 520,00	0,00	0,00	0,00	0,00
645	Charges sécurité sociale et prévoyance	1 334 630,00	0,00	0,00	0,00	0,00
647	Autres charges sociales	14 200,00	0,00	0,00	0,00	0,00
648	Autres charges de personnel	7 300,00	0,00	0,00	0,00	0,00
655	Contributions obligatoires	0,00	0,00	3 294 000,00	0,00	0,00
656	Participations	0,00	0,00	0,00	0,00	35 720,00
657	Subventions de fonctionnement versées	0,00	396 590,61	773 455,00	18 000,00	1 162 507,00

**Département de Seine et Marne - Budget général - BS - 2019**

Art. (1)	Libellé	0	1	2	3	
		Services communs	Aménagement et développement urbain	Logement	Environnement	
					31 Actions de traitement des déchets	38 Autres actions en faveur milieu naturel
<b>RECETTES REELLES</b>		<b>53 160,00</b>	<b>96 264,90</b>	<b>0,00</b>	<b>0,00</b>	<b>11 500,00</b>
6419	Remboursements rémunérations personnel	12 000,00	0,00	0,00	0,00	0,00
645	Charges sécurité sociale et prévoyance	41 160,00	0,00	0,00	0,00	0,00
702	Ventes de récoltes et produits forestier	0,00	0,00	0,00	0,00	5 000,00
703	Redevances utilisation du domaine	0,00	0,00	0,00	0,00	6 500,00
708	Autres produits	0,00	96 264,90	0,00	0,00	0,00

(1) Détailler les comptes à trois chiffres sauf pour le compte 641 qui est décliné à quatre chiffres.



<b>IV – ANNEXES</b>	<b>IV</b>
<b>PRESENTATION CROISEE PAR FONCTION</b>	<b>A1/7</b>

**FONCTION 7 – Aménagement et environnement**

**INVESTISSEMENT**

Art. (1)	Libellé	4 Aménagement et développement rural	TOTAL DE LA FONCTION
<b>DEPENSES REELLES</b>		<b>2 351 343,03</b>	<b>26 564 829,73</b>
<b>Equipements départementaux</b>		<b>0,00</b>	<b>1 927 111,01</b>
203	Frais d'études, recherche, développement	0,00	221 969,27
205	Licences, logiciels, droits similaires	0,00	24 000,00
211	Terrains	0,00	100 131,00
215	Install., matériel, outillage techniques	0,00	391 929,69
218	Autres immobilisations corporelles	0,00	0,00
231	Immobilisations corporelles en cours	0,00	339 101,00
238	Avances commandes immo corporelles	0,00	849 980,05
<b>Equipements non départementaux (c/204)</b>		<b>2 351 343,03</b>	<b>24 637 718,72</b>
<b>RECETTES REELLES</b>		<b>2 500 000,00</b>	<b>2 560 561,32</b>
131	Subv inv rattachées aux actifs amort	0,00	35 677,00
132	Subv inv rattachées aux actifs non amort	0,00	24 784,32
134	Fonds affectés à l'équipement non amort.	2 500 000,00	2 500 000,00
204	Subventions d'équipement versées	0,00	100,00

**FONCTIONNEMENT**

Art. (1)	Libellé	4 Aménagement et développement rural	TOTAL DE LA FONCTION
<b>DEPENSES REELLES</b>		<b>0,00</b>	<b>11 531 484,61</b>
606	Achats non stockés de matières et fourni	0,00	37 090,00
611	Contrats de prestations de services	0,00	129 500,00
613	Locations	0,00	2 500,00
615	Entretien et réparations	0,00	232 750,00
617	Etudes et recherches	0,00	137 570,00
622	Rémunérations intermédiaires, honoraires	0,00	2 700,00
623	Pub., publications, relations publiques	0,00	15 208,00
625	Déplacements et missions	0,00	35 500,00
628	Divers	0,00	261 904,00
633	Impôts, taxes, versements (autre orga.)	0,00	23 840,00
635	Autres impôts, taxes (Admin Impôts)	0,00	300,00
6411	Personnel titulaire	0,00	3 239 700,00
6413	Personnel non titulaire	0,00	376 520,00
645	Charges sécurité sociale et prévoyance	0,00	1 334 630,00
647	Autres charges sociales	0,00	14 200,00
648	Autres charges de personnel	0,00	7 300,00
655	Contributions obligatoires	0,00	3 294 000,00
656	Participations	0,00	35 720,00
657	Subventions de fonctionnement versées	0,00	2 350 552,61
<b>RECETTES REELLES</b>		<b>0,00</b>	<b>160 924,90</b>
6419	Remboursements rémunérations personnel	0,00	12 000,00
645	Charges sécurité sociale et prévoyance	0,00	41 160,00
702	Ventes de récoltes et produits forestier	0,00	5 000,00
703	Redevances utilisation du domaine	0,00	6 500,00
708	Autres produits	0,00	96 264,90

<b>IV – ANNEXES</b>	<b>IV</b>
<b>PRESENTATION CROISEE PAR FONCTION</b>	<b>A1/8</b>

**FONCTION 8 – Transports (hors RAR)**
**INVESTISSEMENT**

Art. (1)	Libellé	0 Services communs	1 Transports scolaires	2 Transports publics de voyageurs	
				21 Routier	22 Ferroviaire
				<b>DEPENSES REELLES</b>	
<b>Equipements départementaux</b>		<b>724 352,06</b>	<b>0,00</b>	<b>6 806 509,68</b>	<b>0,00</b>
203	Frais d'études, recherche, développement	724 352,06	0,00	51 716,72	0,00
211	Terrains	0,00	0,00	309 960,00	0,00
215	Install., matériel, outillage techniques	0,00	0,00	17 604,82	0,00
231	Immobilisations corporelles en cours	0,00	0,00	6 427 228,14	0,00
<b>Equipements non départementaux (c/204)</b>		<b>0,00</b>	<b>0,00</b>	<b>2 640 510,06</b>	<b>400 000,00</b>
<b>RECETTES REELLES</b>		<b>0,00</b>	<b>0,00</b>	<b>2 489 930,97</b>	<b>0,00</b>
131	Subv inv rattachées aux actifs amort	0,00	0,00	27 852,30	0,00
132	Subv inv rattachées aux actifs non amort	0,00	0,00	2 462 078,67	0,00
134	Fonds affectés à l'équipement non amort.	0,00	0,00	0,00	0,00

**FONCTIONNEMENT**

Art. (1)	Libellé	0 Services communs	1 Transports scolaires	2 Transports publics de voyageurs	
				21 Routier	22 Ferroviaire
				<b>DEPENSES REELLES</b>	
611	Contrats de prestations de services	500,00	105 000,00	6 815 020,69	0,00
615	Entretien et réparations	0,00	0,00	525 000,00	0,00
622	Rémunérations intermédiaires, honoraires	1 600,00	0,00	80 000,00	0,00
623	Pub., publications, relations publiques	5 000,00	0,00	2 000,00	0,00
624	Transports biens, transports collectifs	0,00	20 390 000,00	3 790 965,00	0,00
627	Services bancaires et assimilés	0,00	2 500,00	0,00	0,00
628	Divers	0,00	30 000,00	15 500,00	0,00
633	Impôts, taxes, versements (autre orga.)	6 630,00	0,00	0,00	0,00
6411	Personnel titulaire	771 300,00	0,00	0,00	0,00
6413	Personnel non titulaire	176 980,00	0,00	0,00	0,00
645	Charges sécurité sociale et prévoyance	360 610,00	0,00	0,00	0,00
648	Autres charges de personnel	2 180,00	0,00	0,00	0,00
655	Contributions obligatoires	8 259 817,00	0,00	0,00	0,00
656	Participations	2 970 000,00	9 505 000,00	0,00	0,00
657	Subventions de fonctionnement versées	0,00	0,00	31 500,00	0,00
671	Charges exceptionnelles opér. de gestion	0,00	0,00	100,00	0,00
673	Titres annulés (sur exercices antérieurs)	0,00	1 000,00	0,00	0,00
<b>RECETTES REELLES</b>		<b>2 156 600,00</b>	<b>18 414 843,91</b>	<b>2 403 480,00</b>	<b>0,00</b>
706	Prestations de services	0,00	750 000,00	240 000,00	0,00
708	Autres produits	126 500,00	0,00	0,00	0,00
747	Participations	2 030 000,00	17 244 325,00	2 092 280,00	0,00
757	Redevances versées par fermiers, conces.	0,00	0,00	70 000,00	0,00
771	Produits exception. / opérations gestion	0,00	420 418,91	1 100,00	0,00
778	Autres produits exceptionnels	100,00	100,00	100,00	0,00

(1) Détailler les comptes à trois chiffres sauf pour le compte 641 qui est décliné à quatre chiffres.

<b>IV – ANNEXES</b>	<b>IV</b>
<b>PRESENTATION CROISEE PAR FONCTION</b>	<b>A1/8</b>

**FONCTION 8 – Transports**
**INVESTISSEMENT**

Art. (1)	Libellé	2 Transports publics de voyageurs			8 Autres	TOTAL DE LA FONCTION
		23 Maritime	24 Fluvial	25 Aérien		
<b>DEPENSES REELLES</b>		<b>0,00</b>	<b>0,00</b>	<b>0,00</b>	<b>0,00</b>	<b>10 571 836,87</b>
<b>Equipements départementaux</b>		<b>0,00</b>	<b>0,00</b>	<b>0,00</b>	<b>0,00</b>	<b>7 530 861,74</b>
203	Frais d'études, recherche, développement	0,00	0,00	0,00	0,00	776 068,78
211	Terrains	0,00	0,00	0,00	0,00	309 960,00
215	Install., matériel, outillage techniques	0,00	0,00	0,00	0,00	17 604,82
231	Immobilisations corporelles en cours	0,00	0,00	0,00	0,00	6 427 228,14
<b>Equipements non départementaux (c/204)</b>		<b>0,00</b>	<b>0,00</b>	<b>0,00</b>	<b>0,00</b>	<b>3 040 510,06</b>
<b>RECETTES REELLES</b>		<b>0,00</b>	<b>0,00</b>	<b>0,00</b>	<b>0,00</b>	<b>2 489 930,97</b>
131	Subv inv rattachées aux actifs amort	0,00	0,00	0,00	0,00	27 852,30
132	Subv inv rattachées aux actifs non amort	0,00	0,00	0,00	0,00	2 462 078,67
134	Fonds affectés à l'équipement non amort.	0,00	0,00	0,00	0,00	0,00

**FONCTIONNEMENT**

Art. (1)	Libellé	2 Transports publics de voyageurs			8 Autres	TOTAL DE LA FONCTION
		23 Maritime	24 Fluvial	25 Aérien		
<b>DEPENSES REELLES</b>		<b>0,00</b>	<b>0,00</b>	<b>0,00</b>	<b>0,00</b>	<b>53 848 202,69</b>
611	Contrats de prestations de services	0,00	0,00	0,00	0,00	6 920 520,69
615	Entretien et réparations	0,00	0,00	0,00	0,00	525 000,00
622	Rémunérations intermédiaires, honoraires	0,00	0,00	0,00	0,00	81 600,00
623	Pub., publications, relations publiques	0,00	0,00	0,00	0,00	7 000,00
624	Transports biens, transports collectifs	0,00	0,00	0,00	0,00	24 180 965,00
627	Services bancaires et assimilés	0,00	0,00	0,00	0,00	2 500,00
628	Divers	0,00	0,00	0,00	0,00	45 500,00
633	Impôts, taxes, versements (autre orga.)	0,00	0,00	0,00	0,00	6 630,00
6411	Personnel titulaire	0,00	0,00	0,00	0,00	771 300,00
6413	Personnel non titulaire	0,00	0,00	0,00	0,00	176 980,00
645	Charges sécurité sociale et prévoyance	0,00	0,00	0,00	0,00	360 610,00
648	Autres charges de personnel	0,00	0,00	0,00	0,00	2 180,00
655	Contributions obligatoires	0,00	0,00	0,00	0,00	8 259 817,00
656	Participations	0,00	0,00	0,00	0,00	12 475 000,00
657	Subventions de fonctionnement versées	0,00	0,00	0,00	0,00	31 500,00
671	Charges exceptionnelles opér. de gestion	0,00	0,00	0,00	0,00	100,00
673	Titres annulés (sur exercices antérieurs)	0,00	0,00	0,00	0,00	1 000,00
<b>RECETTES REELLES</b>		<b>0,00</b>	<b>0,00</b>	<b>0,00</b>	<b>0,00</b>	<b>22 974 923,91</b>
706	Prestations de services	0,00	0,00	0,00	0,00	990 000,00
708	Autres produits	0,00	0,00	0,00	0,00	126 500,00
747	Participations	0,00	0,00	0,00	0,00	21 366 605,00
757	Redevances versées par fermiers, conces.	0,00	0,00	0,00	0,00	70 000,00
771	Produits exception. / opérations gestion	0,00	0,00	0,00	0,00	421 518,91
778	Autres produits exceptionnels	0,00	0,00	0,00	0,00	300,00

<b>IV – ANNEXES</b>	<b>IV</b>
<b>PRESENTATION CROISEE PAR FONCTION</b>	<b>A1/9</b>

**FONCTION 9 – Développement économique (hors RAR)**
**INVESTISSEMENT**

Art. (1)	Libellé	0 Services communs	1 Structures animation, développement éco.	2 Agriculture et pêche	
				21 Laboratoire départemental	28 Autres
<b>DEPENSES REELLES</b>		<b>412 044,37</b>	<b>10 482,80</b>	<b>0,00</b>	<b>286 500,88</b>
<b>Equipements départementaux</b>		<b>0,00</b>	<b>0,00</b>	<b>0,00</b>	<b>156 500,88</b>
203	Frais d'études, recherche, développement	0,00	0,00	0,00	156 500,88
237	Avances commandes immo incorporelles	0,00	0,00	0,00	0,00
<b>Equipements non départementaux (c/204)</b>		<b>412 044,37</b>	<b>10 482,80</b>	<b>0,00</b>	<b>130 000,00</b>
<b>RECETTES REELLES</b>		<b>84 922,74</b>	<b>0,00</b>	<b>0,00</b>	<b>40 000,00</b>
132	Subv inv rattachées aux actifs non amort	0,00	0,00	0,00	40 000,00
276	Autres créances immobilisées	84 922,74	0,00	0,00	0,00

**FONCTIONNEMENT**

Art. (1)	Libellé	0 Services communs	1 Structures animation, développement éco.	2 Agriculture et pêche	
				21 Laboratoire départemental	28 Autres
<b>DEPENSES REELLES</b>		<b>195 875,00</b>	<b>2 603 637,48</b>	<b>0,00</b>	<b>738 880,00</b>
611	Contrats de prestations de services	0,00	0,00	0,00	17 932,00
623	Pub., publications, relations publiques	0,00	0,00	0,00	0,00
625	Déplacements et missions	0,00	0,00	0,00	0,00
628	Divers	65 000,00	0,00	0,00	4 165,00
656	Participations	60 000,00	202 000,00	0,00	0,00
657	Subventions de fonctionnement versées	70 875,00	2 401 637,48	0,00	716 783,00
<b>RECETTES REELLES</b>		<b>5 000,00</b>	<b>419 827,78</b>	<b>0,00</b>	<b>0,00</b>
736	Impôts et taxes / activités services	0,00	0,00	0,00	0,00
747	Participations	0,00	419 827,78	0,00	0,00
771	Produits exception. / opérations gestion	5 000,00	0,00	0,00	0,00

(1) Détailler les comptes à trois chiffres sauf pour le compte 641 qui est décliné à quatre chiffres.

<b>IV – ANNEXES</b>	<b>IV</b>
<b>PRESENTATION CROISEE PAR FONCTION</b>	<b>A1/9</b>

**FONCTION 9 – Développement économique**

**INVESTISSEMENT**

Art. (1)	Libellé	3 Industrie, commerce et artisanat	4 Développement touristique	5 Maintien services publics non départ.	TOTAL DE LA FONCTION
<b>DEPENSES REELLES</b>		<b>0,00</b>	<b>235 327,24</b>	<b>0,00</b>	<b>944 355,29</b>
<b>Equipements départementaux</b>		<b>0,00</b>	<b>0,00</b>	<b>0,00</b>	<b>156 500,88</b>
203	Frais d'études, recherche, développement	0,00	0,00	0,00	156 500,88
237	Avances commandes immo incorporelles	0,00	0,00	0,00	0,00
<b>Equipements non départementaux (c/204)</b>		<b>0,00</b>	<b>235 327,24</b>	<b>0,00</b>	<b>787 854,41</b>
<b>RECETTES REELLES</b>		<b>0,00</b>	<b>0,00</b>	<b>0,00</b>	<b>124 922,74</b>
132	Subv inv rattachées aux actifs non amort	0,00	0,00	0,00	40 000,00
276	Autres créances immobilisées	0,00	0,00	0,00	84 922,74

**FONCTIONNEMENT**

Art. (1)	Libellé	3 Industrie, commerce et artisanat	4 Développement touristique	5 Maintien services publics non départ.	TOTAL DE LA FONCTION
<b>DEPENSES REELLES</b>		<b>0,00</b>	<b>90 000,00</b>	<b>0,00</b>	<b>3 628 392,48</b>
611	Contrats de prestations de services	0,00	75 000,00	0,00	92 932,00
623	Pub., publications, relations publiques	0,00	13 000,00	0,00	13 000,00
625	Déplacements et missions	0,00	2 000,00	0,00	2 000,00
628	Divers	0,00	0,00	0,00	69 165,00
656	Participations	0,00	0,00	0,00	262 000,00
657	Subventions de fonctionnement versées	0,00	0,00	0,00	3 189 295,48
<b>RECETTES REELLES</b>		<b>0,00</b>	<b>1 000 000,00</b>	<b>0,00</b>	<b>1 424 827,78</b>
736	Impôts et taxes / activités services	0,00	1 000 000,00	0,00	1 000 000,00
747	Participations	0,00	0,00	0,00	419 827,78
771	Produits exception. / opérations gestion	0,00	0,00	0,00	5 000,00

<b>IV – ANNEXES</b>	<b>IV</b>
<b>ELEMENTS DU BILAN – ETAT DES PROVISIONS</b>	<b>B3</b>

**PROVISIONS CONSTITUEES AU 01/01/N ET PROVISIONS NOUVELLES**

Nature de la provision	Montant de la provision de l'exercice (1) A	Date de constitution de la provision	Montant des provisions constituées au 01/01/N B	Montant total des provisions constituées C = A + B	Montant des reprises D	SOLDE E = C - D
<b>Provisions pour risques et charges (2)</b>	1 225 217,00		9 281 208,00	10 506 425,00	0,00	10 506 425,00
Provisions pour litiges	0,00		0,00	0,00	0,00	0,00
Provisions pour pertes de change	0,00		0,00	0,00	0,00	0,00
Provisions pour garanties d'emprunts	0,00		0,00	0,00	0,00	0,00
<b>Autres provisions pour risques</b>	1 225 217,00		9 281 208,00	10 506 425,00	0,00	10 506 425,00
Provision NORD 77 SAAD	0,00	29/11/2013	313 796,00	313 796,00	0,00	313 796,00
Provisions loyers Janic	0,00	29/11/2013	46 411,00	46 411,00	0,00	46 411,00
Provision Contentieux aménagement foncier Coutevroult	0,00	20/11/2015	10 000,00	10 000,00	0,00	10 000,00
Provision Recours TVA Laboratoire	0,00	18/11/2016	250 000,00	250 000,00	0,00	250 000,00
Provision Sécurité des Biens et des personnes 2017	0,00	15/12/2016	150 000,00	150 000,00	0,00	150 000,00
Provision pour inus du RSA 2017	0,00	24/11/2017	7 301 342,53	7 301 342,53	0,00	7 301 342,53
Provision Gestion dette Intérêts floorés 2017	0,00	24/11/2017	62 000,00	62 000,00	0,00	62 000,00
Provision Sécurité des Biens et des personnes 2018	0,00	21/12/2017	150 000,00	150 000,00	0,00	150 000,00
Provision complémentaire Recours TVA Laboratoire 2018	0,00	21/12/2017	20 000,00	20 000,00	0,00	20 000,00
Provision ASSAD de Meaux 2018	0,00	15/06/2018	204 582,00	204 582,00	0,00	204 582,00
Provision Complémentaire pour indus du RSA 2018	0,00	15/06/2018	752 076,47	752 076,47	0,00	752 076,47
Provision Complémentaire Gestion dette Intérêts floorés 2018	0,00	15/06/2018	21 000,00	21 000,00	0,00	21 000,00
Provision sécurité des biens et des personnes 2019	150 000,00	20/12/2018	0,00	150 000,00	0,00	150 000,00
Provision Complémentaire pour indus du RSA 2019	515 690,00	14/06/2019	0,00	515 690,00	0,00	515 690,00
Provision Complémentaire pour Nord SAAD 77	64 109,00	14/06/2019	0,00	64 109,00	0,00	64 109,00
Provision Complémentaire pour ASSAD Meaux	495 418,00	14/06/2019	0,00	495 418,00	0,00	495 418,00
<b>Provisions pour dépréciation (2)</b>	<b>0,00</b>		<b>0,00</b>	<b>0,00</b>	<b>0,00</b>	<b>0,00</b>
<b>- des immobilisations</b>	<b>0,00</b>		<b>0,00</b>	<b>0,00</b>	<b>0,00</b>	<b>0,00</b>
<b>- des stocks</b>	<b>0,00</b>		<b>0,00</b>	<b>0,00</b>	<b>0,00</b>	<b>0,00</b>
<b>- des comptes de tiers</b>	<b>0,00</b>		<b>0,00</b>	<b>0,00</b>	<b>0,00</b>	<b>0,00</b>
<b>- des comptes financiers</b>	<b>0,00</b>		<b>0,00</b>	<b>0,00</b>	<b>0,00</b>	<b>0,00</b>
<b>TOTAL PROVISIONS</b>	<b>1 225 217,00</b>		<b>9 281 208,00</b>	<b>10 506 425,00</b>	<b>0,00</b>	<b>10 506 425,00</b>

(1) Provision nouvelle ou abondement d'une provision déjà constituée.

(2) Indiquer l'objet de la provision (exemples : provision pour litiges au titre du procès, provisions pour dépréciation des immobilisations de l'équipement, ...).

<b>IV – ANNEXES</b>	<b>IV</b>
<b>ELEMENTS DU BILAN – DETAIL DES OPERATIONS POUR COMPTE DE TIERS</b>	<b>B5</b>

## CHAPITRE D'OPERATIONS POUR COMPTE DE TIERS (Détail) (1)

<b>N° opération : 03</b>		<b>Intitulé de l'opération : Travaux d'aménagement foncier Compans et Mitry-Mory - Recettes MO</b>		<b>Date de la délibération : 14/06/2019</b>	
	<b>Pour mémoire réalisations cumulées au 01/01/N (2)</b>	<b>RAR N-1 (3)</b>	<b>Nouveaux crédits votés</b>	<b>Total (4)</b>	
<b>DEPENSES (a)</b>		<b>0,00</b>	<b>0,00</b>	<b>0,00</b>	<b>0,00</b>
<i>040 Travaux réalisés par le personnel du mandataire</i>		0,00	0,00	0,00	0,00
<i>041 Opérations d'ordre à l'intérieur de la section</i>		0,00	0,00	0,00	0,00
Annulations sur dépenses (c) (6)		0,00	0,00	0,00	0,00
<b>Dépenses nettes (a – c)</b>		<b>0,00</b>	<b>0,00</b>	<b>0,00</b>	<b>0,00</b>
<b>RECETTES (b)</b>		<b>0,00</b>	<b>0,00</b>	<b>12 759,00</b>	<b>12 759,00</b>
<b>4544203. Financement par le mandant et par d'autres tiers (7)</b>		0,00	0,00	12 759,00	12 759,00
<i>040 Financement par le mandataire</i>		0,00	0,00	0,00	0,00
<i>041 Financement par emprunt à la charge du tiers</i>		0,00	0,00	0,00	0,00
Annulations sur recettes (d) (6)		0,00	0,00	0,00	0,00
<b>Recettes nettes (b - d)</b>		<b>0,00</b>	<b>0,00</b>	<b>12 759,00</b>	<b>12 759,00</b>

<b>N° opération : 04</b>		<b>Intitulé de l'opération : Travaux d'aménagement foncier Coutevroult et Villiers sur Morin - Recettes MO</b>		<b>Date de la délibération : 14/06/2019</b>	
	<b>Pour mémoire réalisations cumulées au 01/01/N (2)</b>	<b>RAR N-1 (3)</b>	<b>Nouveaux crédits votés</b>	<b>Total (4)</b>	
<b>DEPENSES (a)</b>		<b>0,00</b>	<b>0,00</b>	<b>0,00</b>	<b>0,00</b>
<i>040 Travaux réalisés par le personnel du mandataire</i>		0,00	0,00	0,00	0,00
<i>041 Opérations d'ordre à l'intérieur de la section</i>		0,00	0,00	0,00	0,00
Annulations sur dépenses (c) (6)		0,00	0,00	0,00	0,00
<b>Dépenses nettes (a – c)</b>		<b>0,00</b>	<b>0,00</b>	<b>0,00</b>	<b>0,00</b>
<b>RECETTES (b)</b>		<b>0,00</b>	<b>0,00</b>	<b>56 255,87</b>	<b>56 255,87</b>
<b>4544204. Financement par le mandant et par d'autres tiers (7)</b>		0,00	0,00	56 255,87	56 255,87
<i>040 Financement par le mandataire</i>		0,00	0,00	0,00	0,00
<i>041 Financement par emprunt à la charge du tiers</i>		0,00	0,00	0,00	0,00
Annulations sur recettes (d) (6)		0,00	0,00	0,00	0,00
<b>Recettes nettes (b - d)</b>		<b>0,00</b>	<b>0,00</b>	<b>56 255,87</b>	<b>56 255,87</b>

N° opération : 08		Intitulé de l'opération : Tx de remembrement - Hypothèques Diverses - Recettes - Ordre			Date de la délibération : 26/11/2010
	Pour mémoire réalisations cumulées au 01/01/N (2)	RAR N-1 (3)	Nouveaux crédits votés	Total (4)	
<b>DEPENSES (a)</b>	<b>0,00</b>	<b>0,00</b>	<b>0,00</b>	<b>0,00</b>	
<i>040 Travaux réalisés par le personnel du mandataire</i>	0,00	0,00	0,00	0,00	
<i>041 Opérations d'ordre à l'intérieur de la section</i>	0,00	0,00	0,00	0,00	
Annulations sur dépenses (c) (6)	0,00	0,00	0,00	0,00	
<b>Dépenses nettes (a – c)</b>	<b>0,00</b>	<b>0,00</b>	<b>0,00</b>	<b>0,00</b>	
<b>RECETTES (b)</b>	<b>12 185,02</b>	<b>0,00</b>	<b>392,00</b>	<b>392,00</b>	
<b>4542208. Financement par le mandant et par d'autres tiers (7)</b>	12 185,02	0,00	392,00	392,00	
<i>040 Financement par le mandataire</i>	0,00	0,00	0,00	0,00	
<i>041 Financement par emprunt à la charge du tiers</i>	0,00	0,00	0,00	0,00	
Annulations sur recettes (d) (6)	0,00	0,00	0,00	0,00	
<b>Recettes nettes (b - d)</b>	<b>12 185,02</b>	<b>0,00</b>	<b>392,00</b>	<b>392,00</b>	

N° opération : 09		Intitulé de l'opération : Travaux d'aménagement foncier Grez-sur-Loing - Recettes MO			Date de la délibération : 14/06/2019
	Pour mémoire réalisations cumulées au 01/01/N (2)	RAR N-1 (3)	Nouveaux crédits votés	Total (4)	
<b>DEPENSES (a)</b>	<b>0,00</b>	<b>0,00</b>	<b>0,00</b>	<b>0,00</b>	
<i>040 Travaux réalisés par le personnel du mandataire</i>	0,00	0,00	0,00	0,00	
<i>041 Opérations d'ordre à l'intérieur de la section</i>	0,00	0,00	0,00	0,00	
Annulations sur dépenses (c) (6)	0,00	0,00	0,00	0,00	
<b>Dépenses nettes (a – c)</b>	<b>0,00</b>	<b>0,00</b>	<b>0,00</b>	<b>0,00</b>	
<b>RECETTES (b)</b>	<b>0,00</b>	<b>0,00</b>	<b>22 817,26</b>	<b>22 817,26</b>	
<b>4544209. Financement par le mandant et par d'autres tiers (7)</b>	0,00	0,00	22 817,26	22 817,26	
<i>040 Financement par le mandataire</i>	0,00	0,00	0,00	0,00	
<i>041 Financement par emprunt à la charge du tiers</i>	0,00	0,00	0,00	0,00	
Annulations sur recettes (d) (6)	0,00	0,00	0,00	0,00	
<b>Recettes nettes (b - d)</b>	<b>0,00</b>	<b>0,00</b>	<b>22 817,26</b>	<b>22 817,26</b>	



N° opération : 10		Intitulé de l'opération : Travaux d'aménagement foncier Déplacements CDAF 2014 - Recettes MO		Date de la délibération : 14/06/2019	
	Pour mémoire réalisations cumulées au 01/01/N (2)	RAR N-1 (3)	Nouveaux crédits votés	Total (4)	
<b>DEPENSES (a)</b>	<b>0,00</b>	<b>0,00</b>	<b>0,00</b>	<b>0,00</b>	
<i>040 Travaux réalisés par le personnel du mandataire</i>	0,00	0,00	0,00	0,00	
<i>041 Opérations d'ordre à l'intérieur de la section</i>	0,00	0,00	0,00	0,00	
Annulations sur dépenses (c) (6)	0,00	0,00	0,00	0,00	
<b>Dépenses nettes (a - c)</b>	<b>0,00</b>	<b>0,00</b>	<b>0,00</b>	<b>0,00</b>	
<b>RECETTES (b)</b>	<b>0,00</b>	<b>0,00</b>	<b>1 463,53</b>	<b>1 463,53</b>	
<i>4544210. Financement par le mandant et par d'autres tiers (7)</i>	0,00	0,00	1 463,53	1 463,53	
<i>040 Financement par le mandataire</i>	0,00	0,00	0,00	0,00	
<i>041 Financement par emprunt à la charge du tiers</i>	0,00	0,00	0,00	0,00	
Annulations sur recettes (d) (6)	0,00	0,00	0,00	0,00	
<b>Recettes nettes (b - d)</b>	<b>0,00</b>	<b>0,00</b>	<b>1 463,53</b>	<b>1 463,53</b>	

N° opération : 11		Intitulé de l'opération : Travaux d'aménagement foncier Hypothèques diverses 2014 - Recettes MO		Date de la délibération : 14/06/2019	
	Pour mémoire réalisations cumulées au 01/01/N (2)	RAR N-1 (3)	Nouveaux crédits votés	Total (4)	
<b>DEPENSES (a)</b>	<b>0,00</b>	<b>0,00</b>	<b>0,00</b>	<b>0,00</b>	
<i>040 Travaux réalisés par le personnel du mandataire</i>	0,00	0,00	0,00	0,00	
<i>041 Opérations d'ordre à l'intérieur de la section</i>	0,00	0,00	0,00	0,00	
Annulations sur dépenses (c) (6)	0,00	0,00	0,00	0,00	
<b>Dépenses nettes (a - c)</b>	<b>0,00</b>	<b>0,00</b>	<b>0,00</b>	<b>0,00</b>	
<b>RECETTES (b)</b>	<b>0,00</b>	<b>0,00</b>	<b>507,52</b>	<b>507,52</b>	
<i>4544211. Financement par le mandant et par d'autres tiers (7)</i>	0,00	0,00	507,52	507,52	
<i>040 Financement par le mandataire</i>	0,00	0,00	0,00	0,00	
<i>041 Financement par emprunt à la charge du tiers</i>	0,00	0,00	0,00	0,00	
Annulations sur recettes (d) (6)	0,00	0,00	0,00	0,00	
<b>Recettes nettes (b - d)</b>	<b>0,00</b>	<b>0,00</b>	<b>507,52</b>	<b>507,52</b>	

N° opération : 12		Intitulé de l'opération : Travaux d'aménagement foncier Déplacements CDAF 2015 - Recettes MO		Date de la délibération : 14/06/2019	
	Pour mémoire réalisations cumulées au 01/01/N (2)	RAR N-1 (3)	Nouveaux crédits votés	Total (4)	
<b>DEPENSES (a)</b>	<b>0,00</b>	<b>0,00</b>	<b>0,00</b>	<b>0,00</b>	
<i>040 Travaux réalisés par le personnel du mandataire</i>	0,00	0,00	0,00	0,00	
<i>041 Opérations d'ordre à l'intérieur de la section</i>	0,00	0,00	0,00	0,00	
Annulations sur dépenses (c) (6)	0,00	0,00	0,00	0,00	
<b>Dépenses nettes (a - c)</b>	<b>0,00</b>	<b>0,00</b>	<b>0,00</b>	<b>0,00</b>	
<b>RECETTES (b)</b>	<b>0,00</b>	<b>0,00</b>	<b>1 499,97</b>	<b>1 499,97</b>	
<i>4544212. Financement par le mandant et par d'autres tiers (7)</i>	0,00	0,00	1 499,97	1 499,97	
<i>040 Financement par le mandataire</i>	0,00	0,00	0,00	0,00	
<i>041 Financement par emprunt à la charge du tiers</i>	0,00	0,00	0,00	0,00	
Annulations sur recettes (d) (6)	0,00	0,00	0,00	0,00	
<b>Recettes nettes (b - d)</b>	<b>0,00</b>	<b>0,00</b>	<b>1 499,97</b>	<b>1 499,97</b>	

N° opération : 13		Intitulé de l'opération : Travaux d'aménagement foncier Hypothèques diverses 2015 - Recettes MO		Date de la délibération : 14/06/2019	
	Pour mémoire réalisations cumulées au 01/01/N (2)	RAR N-1 (3)	Nouveaux crédits votés	Total (4)	
<b>DEPENSES (a)</b>	<b>0,00</b>	<b>0,00</b>	<b>0,00</b>	<b>0,00</b>	
<i>040 Travaux réalisés par le personnel du mandataire</i>	0,00	0,00	0,00	0,00	
<i>041 Opérations d'ordre à l'intérieur de la section</i>	0,00	0,00	0,00	0,00	
Annulations sur dépenses (c) (6)	0,00	0,00	0,00	0,00	
<b>Dépenses nettes (a - c)</b>	<b>0,00</b>	<b>0,00</b>	<b>0,00</b>	<b>0,00</b>	
<b>RECETTES (b)</b>	<b>0,00</b>	<b>0,00</b>	<b>580,00</b>	<b>580,00</b>	
<i>4544213. Financement par le mandant et par d'autres tiers (7)</i>	0,00	0,00	580,00	580,00	
<i>040 Financement par le mandataire</i>	0,00	0,00	0,00	0,00	
<i>041 Financement par emprunt à la charge du tiers</i>	0,00	0,00	0,00	0,00	
Annulations sur recettes (d) (6)	0,00	0,00	0,00	0,00	
<b>Recettes nettes (b - d)</b>	<b>0,00</b>	<b>0,00</b>	<b>580,00</b>	<b>580,00</b>	

N° opération : 15		Intitulé de l'opération : Travaux d'aménagement foncier Boissy-aux-Cailles - Recettes MO		Date de la délibération : 14/06/2019	
	Pour mémoire réalisations cumulées au 01/01/N (2)	RAR N-1 (3)	Nouveaux crédits votés	Total (4)	
<b>DEPENSES (a)</b>	<b>0,00</b>	<b>0,00</b>	<b>0,00</b>	<b>0,00</b>	
<i>040 Travaux réalisés par le personnel du mandataire</i>	0,00	0,00	0,00	0,00	
<i>041 Opérations d'ordre à l'intérieur de la section</i>	0,00	0,00	0,00	0,00	
Annulations sur dépenses (c) (6)	0,00	0,00	0,00	0,00	
<b>Dépenses nettes (a - c)</b>	<b>0,00</b>	<b>0,00</b>	<b>0,00</b>	<b>0,00</b>	
<b>RECETTES (b)</b>	<b>0,00</b>	<b>0,00</b>	<b>25 205,75</b>	<b>25 205,75</b>	
<i>4544215. Financement par le mandant et par d'autres tiers (7)</i>	0,00	0,00	25 205,75	25 205,75	
<i>040 Financement par le mandataire</i>	0,00	0,00	0,00	0,00	
<i>041 Financement par emprunt à la charge du tiers</i>	0,00	0,00	0,00	0,00	
Annulations sur recettes (d) (6)	0,00	0,00	0,00	0,00	
<b>Recettes nettes (b - d)</b>	<b>0,00</b>	<b>0,00</b>	<b>25 205,75</b>	<b>25 205,75</b>	

N° opération : 16		Intitulé de l'opération : Travaux d'aménagement foncier Déplacements CDAF 2016 - Recettes MO		Date de la délibération : 14/06/2019	
	Pour mémoire réalisations cumulées au 01/01/N (2)	RAR N-1 (3)	Nouveaux crédits votés	Total (4)	
<b>DEPENSES (a)</b>	<b>0,00</b>	<b>0,00</b>	<b>0,00</b>	<b>0,00</b>	
<i>040 Travaux réalisés par le personnel du mandataire</i>	0,00	0,00	0,00	0,00	
<i>041 Opérations d'ordre à l'intérieur de la section</i>	0,00	0,00	0,00	0,00	
Annulations sur dépenses (c) (6)	0,00	0,00	0,00	0,00	
<b>Dépenses nettes (a - c)</b>	<b>0,00</b>	<b>0,00</b>	<b>0,00</b>	<b>0,00</b>	
<b>RECETTES (b)</b>	<b>0,00</b>	<b>0,00</b>	<b>1 172,20</b>	<b>1 172,20</b>	
<i>4544216. Financement par le mandant et par d'autres tiers (7)</i>	0,00	0,00	1 172,20	1 172,20	
<i>040 Financement par le mandataire</i>	0,00	0,00	0,00	0,00	
<i>041 Financement par emprunt à la charge du tiers</i>	0,00	0,00	0,00	0,00	
Annulations sur recettes (d) (6)	0,00	0,00	0,00	0,00	
<b>Recettes nettes (b - d)</b>	<b>0,00</b>	<b>0,00</b>	<b>1 172,20</b>	<b>1 172,20</b>	

N° opération : 17		Intitulé de l'opération : Travaux d'aménagement foncier Hypothèques diverses 2016 - Recettes MO		Date de la délibération : 14/06/2019	
	Pour mémoire réalisations cumulées au 01/01/N (2)	RAR N-1 (3)	Nouveaux crédits votés	Total (4)	
<b>DEPENSES (a)</b>	<b>0,00</b>	<b>0,00</b>	<b>0,00</b>	<b>0,00</b>	
<i>040 Travaux réalisés par le personnel du mandataire</i>	0,00	0,00	0,00	0,00	
<i>041 Opérations d'ordre à l'intérieur de la section</i>	0,00	0,00	0,00	0,00	
Annulations sur dépenses (c) (6)	0,00	0,00	0,00	0,00	
<b>Dépenses nettes (a - c)</b>	<b>0,00</b>	<b>0,00</b>	<b>0,00</b>	<b>0,00</b>	
<b>RECETTES (b)</b>	<b>0,00</b>	<b>0,00</b>	<b>349,00</b>	<b>349,00</b>	
<i>4544217. Financement par le mandant et par d'autres tiers (7)</i>	0,00	0,00	349,00	349,00	
<i>040 Financement par le mandataire</i>	0,00	0,00	0,00	0,00	
<i>041 Financement par emprunt à la charge du tiers</i>	0,00	0,00	0,00	0,00	
Annulations sur recettes (d) (6)	0,00	0,00	0,00	0,00	
<b>Recettes nettes (b - d)</b>	<b>0,00</b>	<b>0,00</b>	<b>349,00</b>	<b>349,00</b>	

N° opération : 18		Intitulé de l'opération : Travaux d'aménagement foncier Ormesson - Recettes MO		Date de la délibération : 14/06/2019	
	Pour mémoire réalisations cumulées au 01/01/N (2)	RAR N-1 (3)	Nouveaux crédits votés	Total (4)	
<b>DEPENSES (a)</b>	<b>0,00</b>	<b>0,00</b>	<b>0,00</b>	<b>0,00</b>	
<i>040 Travaux réalisés par le personnel du mandataire</i>	0,00	0,00	0,00	0,00	
<i>041 Opérations d'ordre à l'intérieur de la section</i>	0,00	0,00	0,00	0,00	
Annulations sur dépenses (c) (6)	0,00	0,00	0,00	0,00	
<b>Dépenses nettes (a - c)</b>	<b>0,00</b>	<b>0,00</b>	<b>0,00</b>	<b>0,00</b>	
<b>RECETTES (b)</b>	<b>0,00</b>	<b>0,00</b>	<b>20 529,00</b>	<b>20 529,00</b>	
<i>4544218. Financement par le mandant et par d'autres tiers (7)</i>	0,00	0,00	20 529,00	20 529,00	
<i>040 Financement par le mandataire</i>	0,00	0,00	0,00	0,00	
<i>041 Financement par emprunt à la charge du tiers</i>	0,00	0,00	0,00	0,00	
Annulations sur recettes (d) (6)	0,00	0,00	0,00	0,00	
<b>Recettes nettes (b - d)</b>	<b>0,00</b>	<b>0,00</b>	<b>20 529,00</b>	<b>20 529,00</b>	

N° opération : 19		Intitulé de l'opération : Travaux d'aménagement foncier Canton de La Ferté-sous-Jouarre - Recettes MO		Date de la délibération : 14/06/2019	
	Pour mémoire réalisations cumulées au 01/01/N (2)	RAR N-1 (3)	Nouveaux crédits votés	Total (4)	
<b>DEPENSES (a)</b>	<b>0,00</b>	<b>0,00</b>	<b>0,00</b>	<b>0,00</b>	
040 Travaux réalisés par le personnel du mandataire	0,00	0,00	0,00	0,00	
041 Opérations d'ordre à l'intérieur de la section	0,00	0,00	0,00	0,00	
Annulations sur dépenses (c) (6)	0,00	0,00	0,00	0,00	
<b>Dépenses nettes (a - c)</b>	<b>0,00</b>	<b>0,00</b>	<b>0,00</b>	<b>0,00</b>	
<b>RECETTES (b)</b>	<b>0,00</b>	<b>0,00</b>	<b>52 208,00</b>	<b>52 208,00</b>	
4544219. Financement par le mandant et par d'autres tiers (7)	0,00	0,00	52 208,00	52 208,00	
040 Financement par le mandataire	0,00	0,00	0,00	0,00	
041 Financement par emprunt à la charge du tiers	0,00	0,00	0,00	0,00	
Annulations sur recettes (d) (6)	0,00	0,00	0,00	0,00	
<b>Recettes nettes (b - d)</b>	<b>0,00</b>	<b>0,00</b>	<b>52 208,00</b>	<b>52 208,00</b>	

N° opération : 2		Intitulé de l'opération : Aménagement MDPH - Dépenses		Date de la délibération : 21/12/2017	
	Pour mémoire réalisations cumulées au 01/01/N (2)	RAR N-1 (3)	Nouveaux crédits votés	Total (4)	
<b>DEPENSES (a)</b>	<b>4 033,42</b>	<b>4 360,44</b>	<b>-4 360,44</b>	<b>0,00</b>	
45812 Aménagement MDPH - Dépenses (5)	4 033,42	4 360,44	-4 360,44	0,00	
040 Travaux réalisés par le personnel du mandataire	0,00	0,00	0,00	0,00	
041 Opérations d'ordre à l'intérieur de la section	0,00	0,00	0,00	0,00	
Annulations sur dépenses (c) (6)	0,00	0,00	0,00	0,00	
<b>Dépenses nettes (a - c)</b>	<b>4 033,42</b>	<b>4 360,44</b>	<b>-4 360,44</b>	<b>0,00</b>	
<b>RECETTES (b)</b>	<b>0,00</b>	<b>0,00</b>	<b>0,00</b>	<b>0,00</b>	
Financement par le mandant et par d'autres tiers (7)	0,00	0,00	0,00	0,00	
040 Financement par le mandataire	0,00	0,00	0,00	0,00	
041 Financement par emprunt à la charge du tiers	0,00	0,00	0,00	0,00	
Annulations sur recettes (d) (6)	0,00	0,00	0,00	0,00	
<b>Recettes nettes (b - d)</b>	<b>0,00</b>	<b>0,00</b>	<b>0,00</b>	<b>0,00</b>	

N° opération : 22		Intitulé de l'opération : Travaux d'aménagement foncier Déplacements CDAF 2017 - Recettes MO		Date de la délibération : 14/06/2019	
	Pour mémoire réalisations cumulées au 01/01/N (2)	RAR N-1 (3)	Nouveaux crédits votés	Total (4)	
<b>DEPENSES (a)</b>	<b>0,00</b>	<b>0,00</b>	<b>0,00</b>	<b>0,00</b>	
<i>040 Travaux réalisés par le personnel du mandataire</i>	0,00	0,00	0,00	0,00	
<i>041 Opérations d'ordre à l'intérieur de la section</i>	0,00	0,00	0,00	0,00	
Annulations sur dépenses (c) (6)	0,00	0,00	0,00	0,00	
<b>Dépenses nettes (a - c)</b>	<b>0,00</b>	<b>0,00</b>	<b>0,00</b>	<b>0,00</b>	
<b>RECETTES (b)</b>	<b>0,00</b>	<b>0,00</b>	<b>1 491,01</b>	<b>1 491,01</b>	
<i>4544222. Financement par le mandant et par d'autres tiers (7)</i>	0,00	0,00	1 491,01	1 491,01	
<i>040 Financement par le mandataire</i>	0,00	0,00	0,00	0,00	
<i>041 Financement par emprunt à la charge du tiers</i>	0,00	0,00	0,00	0,00	
Annulations sur recettes (d) (6)	0,00	0,00	0,00	0,00	
<b>Recettes nettes (b - d)</b>	<b>0,00</b>	<b>0,00</b>	<b>1 491,01</b>	<b>1 491,01</b>	

N° opération : 23		Intitulé de l'opération : Travaux d'aménagement foncier Hypothèques diverses 2017 - Recettes MO		Date de la délibération : 14/06/2019	
	Pour mémoire réalisations cumulées au 01/01/N (2)	RAR N-1 (3)	Nouveaux crédits votés	Total (4)	
<b>DEPENSES (a)</b>	<b>0,00</b>	<b>0,00</b>	<b>0,00</b>	<b>0,00</b>	
<i>040 Travaux réalisés par le personnel du mandataire</i>	0,00	0,00	0,00	0,00	
<i>041 Opérations d'ordre à l'intérieur de la section</i>	0,00	0,00	0,00	0,00	
Annulations sur dépenses (c) (6)	0,00	0,00	0,00	0,00	
<b>Dépenses nettes (a - c)</b>	<b>0,00</b>	<b>0,00</b>	<b>0,00</b>	<b>0,00</b>	
<b>RECETTES (b)</b>	<b>0,00</b>	<b>0,00</b>	<b>972,00</b>	<b>972,00</b>	
<i>4544223. Financement par le mandant et par d'autres tiers (7)</i>	0,00	0,00	972,00	972,00	
<i>040 Financement par le mandataire</i>	0,00	0,00	0,00	0,00	
<i>041 Financement par emprunt à la charge du tiers</i>	0,00	0,00	0,00	0,00	
Annulations sur recettes (d) (6)	0,00	0,00	0,00	0,00	
<b>Recettes nettes (b - d)</b>	<b>0,00</b>	<b>0,00</b>	<b>972,00</b>	<b>972,00</b>	

N° opération : 26		Intitulé de l'opération : Travaux d'aménagement foncier Sognolles-en-Montois - Dépenses			Date de la délibération : 21/12/2017
	Pour mémoire réalisations cumulées au 01/01/N (2)	RAR N-1 (3)	Nouveaux crédits votés	Total (4)	
<b>DEPENSES (a)</b>	<b>15 000,00</b>	<b>0,00</b>	<b>35 000,00</b>	<b>35 000,00</b>	
4544126 Travaux d'aménagement foncier Sognolles-en-Montois - Dépenses (5)	15 000,00	0,00	35 000,00	35 000,00	
040 Travaux réalisés par le personnel du mandataire	0,00	0,00	0,00	0,00	
041 Opérations d'ordre à l'intérieur de la section	0,00	0,00	0,00	0,00	
Annulations sur dépenses (c) (6)	0,00	0,00	0,00	0,00	
<b>Dépenses nettes (a - c)</b>	<b>15 000,00</b>	<b>0,00</b>	<b>35 000,00</b>	<b>35 000,00</b>	
<b>RECETTES (b)</b>	<b>0,00</b>	<b>0,00</b>	<b>0,00</b>	<b>0,00</b>	
Financement par le mandant et par d'autres tiers (7)	0,00	0,00	0,00	0,00	
040 Financement par le mandataire	0,00	0,00	0,00	0,00	
041 Financement par emprunt à la charge du tiers	0,00	0,00	0,00	0,00	
Annulations sur recettes (d) (6)	0,00	0,00	0,00	0,00	
<b>Recettes nettes (b - d)</b>	<b>0,00</b>	<b>0,00</b>	<b>0,00</b>	<b>0,00</b>	

N° opération : 27		Intitulé de l'opération : Travaux d'aménagement foncier Chailly-en-Brie - Dépenses			Date de la délibération : 21/12/2017
	Pour mémoire réalisations cumulées au 01/01/N (2)	RAR N-1 (3)	Nouveaux crédits votés	Total (4)	
<b>DEPENSES (a)</b>	<b>30 600,00</b>	<b>157,50</b>	<b>0,00</b>	<b>157,50</b>	
4544127 Travaux d'aménagement foncier Chailly-en-Brie - Dépenses (5)	30 600,00	157,50	0,00	157,50	
040 Travaux réalisés par le personnel du mandataire	0,00	0,00	0,00	0,00	
041 Opérations d'ordre à l'intérieur de la section	0,00	0,00	0,00	0,00	
Annulations sur dépenses (c) (6)	0,00	0,00	0,00	0,00	
<b>Dépenses nettes (a - c)</b>	<b>30 600,00</b>	<b>157,50</b>	<b>0,00</b>	<b>157,50</b>	
<b>RECETTES (b)</b>	<b>0,00</b>	<b>0,00</b>	<b>0,00</b>	<b>0,00</b>	
Financement par le mandant et par d'autres tiers (7)	0,00	0,00	0,00	0,00	
040 Financement par le mandataire	0,00	0,00	0,00	0,00	
041 Financement par emprunt à la charge du tiers	0,00	0,00	0,00	0,00	
Annulations sur recettes (d) (6)	0,00	0,00	0,00	0,00	
<b>Recettes nettes (b - d)</b>	<b>0,00</b>	<b>0,00</b>	<b>0,00</b>	<b>0,00</b>	

N° opération : 28		Intitulé de l'opération : Travaux d'aménagement foncier projet ferroviaire Mitry-Mory - Dépenses			Date de la délibération : 20/12/2018
	Pour mémoire réalisations cumulées au 01/01/N (2)	RAR N-1 (3)	Nouveaux crédits votés	Total (4)	
<b>DEPENSES (a)</b>	<b>0,00</b>	<b>0,00</b>	<b>-20 000,00</b>	<b>-20 000,00</b>	
4544128 Travaux d'aménagement foncier projet ferroviaire Mitry-Mory - Dépenses (5)	0,00	0,00	-20 000,00	-20 000,00	
040 Travaux réalisés par le personnel du mandataire	0,00	0,00	0,00	0,00	
041 Opérations d'ordre à l'intérieur de la section	0,00	0,00	0,00	0,00	
Annulations sur dépenses (c) (6)	0,00	0,00	0,00	0,00	
<b>Dépenses nettes (a - c)</b>	<b>0,00</b>	<b>0,00</b>	<b>-20 000,00</b>	<b>-20 000,00</b>	
<b>RECETTES (b)</b>	<b>0,00</b>	<b>0,00</b>	<b>0,00</b>	<b>0,00</b>	
Financement par le mandant et par d'autres tiers (7)	0,00	0,00	0,00	0,00	
040 Financement par le mandataire	0,00	0,00	0,00	0,00	
041 Financement par emprunt à la charge du tiers	0,00	0,00	0,00	0,00	
Annulations sur recettes (d) (6)	0,00	0,00	0,00	0,00	
<b>Recettes nettes (b - d)</b>	<b>0,00</b>	<b>0,00</b>	<b>0,00</b>	<b>0,00</b>	

N° opération : 30		Intitulé de l'opération : Tx de remembrement - Déplacemt CDAF - Recettes - Ordre			Date de la délibération : 26/11/2010
	Pour mémoire réalisations cumulées au 01/01/N (2)	RAR N-1 (3)	Nouveaux crédits votés	Total (4)	
<b>DEPENSES (a)</b>	<b>0,00</b>	<b>0,00</b>	<b>0,00</b>	<b>0,00</b>	
040 Travaux réalisés par le personnel du mandataire	0,00	0,00	0,00	0,00	
041 Opérations d'ordre à l'intérieur de la section	0,00	0,00	0,00	0,00	
Annulations sur dépenses (c) (6)	0,00	0,00	0,00	0,00	
<b>Dépenses nettes (a - c)</b>	<b>0,00</b>	<b>0,00</b>	<b>0,00</b>	<b>0,00</b>	
<b>RECETTES (b)</b>	<b>38 128,49</b>	<b>0,00</b>	<b>3 300,00</b>	<b>3 300,00</b>	
4542230. Financement par le mandant et par d'autres tiers (7)	38 128,49	0,00	3 300,00	3 300,00	
040 Financement par le mandataire	0,00	0,00	0,00	0,00	
041 Financement par emprunt à la charge du tiers	0,00	0,00	0,00	0,00	
Annulations sur recettes (d) (6)	0,00	0,00	0,00	0,00	
<b>Recettes nettes (b - d)</b>	<b>38 128,49</b>	<b>0,00</b>	<b>3 300,00</b>	<b>3 300,00</b>	



N° opération : 31		Intitulé de l'opération : Tx de remboursement - AFAP art 10 - Recettes MO		Date de la délibération : 14/06/2019	
	Pour mémoire réalisations cumulées au 01/01/N (2)	RAR N-1 (3)	Nouveaux crédits votés	Total (4)	
<b>DEPENSES (a)</b>	<b>0,00</b>	<b>0,00</b>	<b>0,00</b>	<b>0,00</b>	
<i>040 Travaux réalisés par le personnel du mandataire</i>	0,00	0,00	0,00	0,00	
<i>041 Opérations d'ordre à l'intérieur de la section</i>	0,00	0,00	0,00	0,00	
Annulations sur dépenses (c) (6)	0,00	0,00	0,00	0,00	
<b>Dépenses nettes (a - c)</b>	<b>0,00</b>	<b>0,00</b>	<b>0,00</b>	<b>0,00</b>	
<b>RECETTES (b)</b>	<b>0,00</b>	<b>0,00</b>	<b>311 267,73</b>	<b>311 267,73</b>	
<i>4542231. Financement par le mandant et par d'autres tiers (7)</i>	0,00	0,00	311 267,73	311 267,73	
<i>040 Financement par le mandataire</i>	0,00	0,00	0,00	0,00	
<i>041 Financement par emprunt à la charge du tiers</i>	0,00	0,00	0,00	0,00	
Annulations sur recettes (d) (6)	0,00	0,00	0,00	0,00	
<b>Recettes nettes (b - d)</b>	<b>0,00</b>	<b>0,00</b>	<b>311 267,73</b>	<b>311 267,73</b>	

N° opération : 33		Intitulé de l'opération : Tx de remboursement - AFAP agricole - Recettes MO		Date de la délibération : 14/06/2019	
	Pour mémoire réalisations cumulées au 01/01/N (2)	RAR N-1 (3)	Nouveaux crédits votés	Total (4)	
<b>DEPENSES (a)</b>	<b>0,00</b>	<b>0,00</b>	<b>0,00</b>	<b>0,00</b>	
<i>040 Travaux réalisés par le personnel du mandataire</i>	0,00	0,00	0,00	0,00	
<i>041 Opérations d'ordre à l'intérieur de la section</i>	0,00	0,00	0,00	0,00	
Annulations sur dépenses (c) (6)	0,00	0,00	0,00	0,00	
<b>Dépenses nettes (a - c)</b>	<b>0,00</b>	<b>0,00</b>	<b>0,00</b>	<b>0,00</b>	
<b>RECETTES (b)</b>	<b>0,00</b>	<b>0,00</b>	<b>173 038,44</b>	<b>173 038,44</b>	
<i>4542233. Financement par le mandant et par d'autres tiers (7)</i>	0,00	0,00	173 038,44	173 038,44	
<i>040 Financement par le mandataire</i>	0,00	0,00	0,00	0,00	
<i>041 Financement par emprunt à la charge du tiers</i>	0,00	0,00	0,00	0,00	
Annulations sur recettes (d) (6)	0,00	0,00	0,00	0,00	
<b>Recettes nettes (b - d)</b>	<b>0,00</b>	<b>0,00</b>	<b>173 038,44</b>	<b>173 038,44</b>	

N° opération : 35		Intitulé de l'opération : Tx de remboursement - Echanges - Recettes Ordre			Date de la délibération : 28/06/2013
	Pour mémoire réalisations cumulées au 01/01/N (2)	RAR N-1 (3)	Nouveaux crédits votés	Total (4)	
<b>DEPENSES (a)</b>	<b>0,00</b>	<b>0,00</b>	<b>0,00</b>	<b>0,00</b>	
<i>040 Travaux réalisés par le personnel du mandataire</i>	0,00	0,00	0,00	0,00	
<i>041 Opérations d'ordre à l'intérieur de la section</i>	0,00	0,00	0,00	0,00	
Annulations sur dépenses (c) (6)	0,00	0,00	0,00	0,00	
<b>Dépenses nettes (a – c)</b>	<b>0,00</b>	<b>0,00</b>	<b>0,00</b>	<b>0,00</b>	
<b>RECETTES (b)</b>	<b>33 172,51</b>	<b>0,00</b>	<b>30 069,39</b>	<b>30 069,39</b>	
<b>4542235. Financement par le mandant et par d'autres tiers (7)</b>	33 172,51	0,00	30 069,39	30 069,39	
<i>040 Financement par le mandataire</i>	0,00	0,00	0,00	0,00	
<i>041 Financement par emprunt à la charge du tiers</i>	0,00	0,00	0,00	0,00	
Annulations sur recettes (d) (6)	0,00	0,00	0,00	0,00	
<b>Recettes nettes (b - d)</b>	<b>33 172,51</b>	<b>0,00</b>	<b>30 069,39</b>	<b>30 069,39</b>	

(1) Ouvrir un cadre par opération pour compte de tiers.

(2) Ensemble des réalisations connues (hors restes à réaliser).

(3) A remplir uniquement en cas de reprise des résultats de l'exercice précédent, soit après le vote du compte administratif, soit en cas de reprise anticipée des résultats.

(4) Total = Restes à réaliser N-1 + Nouveaux crédits votés.

(5) Inscrire le chapitre et la nature des travaux.

(6) Le chapitre 45 doit être détaillé conformément au plan de comptes, tant en dépenses qu'en recettes.

(7) Indiquer le chapitre.

<b>IV – ANNEXES</b>	<b>IV</b>
<b>ELEMENTS DU BILAN EQUILIBRE DES OPERATIONS FINANCIERES – DEPENSES</b>	<b>B7.1</b>

**DEPENSES A COUVRIR PAR DES RESSOURCES PROPRES**

Art. (1)	Libellé (1)	Budget de l'exercice (hors RAR) (BP + BS + DM)	Propositions nouvelles	Vote (2)
<b>DEPENSES TOTALES A COUVRIR PAR DES RESSOURCES PROPRES =A + B</b>		<b>I 71 212 407,56</b>	<b>19 999 927,00</b>	<b>II 19 999 927,00</b>
<b>16 Emprunts et dettes assimilées (A)</b>		<b>70 611 627,00</b>	<b>0,00</b>	<b>0,00</b>
1631	Emprunts obligataires	10 000 000,00	0,00	0,00
1641	Emprunts en euros	47 100 000,00	0,00	0,00
1643	Emprunts en devises	0,00	0,00	0,00
16441	Opérations afférentes à l'emprunt	13 500 000,00	0,00	0,00
1671	Avances consolidées du Trésor	0,00	0,00	0,00
1672	Emprunts sur comptes spéciaux du Trésor	0,00	0,00	0,00
1678	Autres emprunts et dettes	0,00	0,00	0,00
1681	Autres emprunts	0,00	0,00	0,00
1682	Bons à moyen terme négociables	0,00	0,00	0,00
1687	Autres dettes	11 627,00	0,00	0,00
<b>Dépenses et transferts à déduire des ressources propres (B)</b>		<b>600 780,56</b>	<b>19 999 927,00</b>	<b>19 999 927,00</b>
10...	<i>Reprise de dotations, fonds divers et réserves</i>			
10...	Reversement de dotations, fonds divers et réserves			
10228	Autres fonds	0,00	13 139 000,00	13 139 000,00
139	<i>Subv. invest. transférées cpte résultat</i>	600 780,56	6 860 927,00	6 860 927,00
020	Dépenses imprévues	0,00	0,00	0,00

	Op. de l'exercice III = I + II	Restes à réaliser en dépenses de l'exercice précédent (3)	Solde d'exécution D001 (3)	TOTAL IV
<b>Dépenses à couvrir par des ressources propres</b>	<b>91 212 334,56</b>	<b>4 261 386,03</b>	<b>124 429 821,29</b>	<b>219 903 541,88</b>

(1) Détailler les chapitres budgétaires par article conformément au plan de comptes.

(2) Crédits de l'exercice votés lors de la séance.

(3) Inscrire uniquement si le compte administratif est voté ou en cas de reprise anticipée des résultats de l'exercice précédent.

<b>IV – ANNEXES</b>	<b>IV</b>
<b>ELEMENTS DU BILAN EQUILIBRE DES OPERATIONS FINANCIERES – RECETTES</b>	<b>B7.2</b>

**RESSOURCES PROPRES**

Art. (1)	Libellé (1)	Budget de l'exercice (hors RAR) (BP + BS + DM)	Propositions nouvelles	Vote (2)
<b>RECETTES (RESSOURCES PROPRES) = a + b</b>		<b>V 146 457 538,22</b>	<b>66 847 256,13</b>	<b>VI 66 847 256,13</b>
<b>Ressources propres externes de l'année (a)</b>		<b>17 127 603,00</b>	<b>22 959 723,74</b>	<b>22 959 723,74</b>
10222	FCTVA	16 800 000,00	0,00	0,00
10228	Autres fonds	0,00	22 874 801,00	22 874 801,00
138	Autres subventions invest. non transf.	0,00	0,00	0,00
26...	Participations et créances rattachées			
27...	Autres immobilisations financières			
2741	Prêts aux collectivités et aux groupemen	13 213,00	0,00	0,00
2744	Prêts d'honneur	970,00	0,00	0,00
2748	Autres prêts	152 555,00	0,00	0,00
2761	Créances avances en garanties d'emprunt	160 865,00	0,00	0,00
2764	Créances/particuliers, pers. droit privé	0,00	84 922,74	84 922,74
<b>Ressources propres internes de l'année (b)</b>		<b>129 329 935,22</b>	<b>43 887 532,39</b>	<b>43 887 532,39</b>
169	Primes de remboursement des obligations	0,00	0,00	0,00
26...	Participations et créances rattachées			
27...	Autres immobilisations financières			
28...	Amortissement des immobilisations			
28031	Frais d'études	593 165,88	5 181,00	5 181,00
28032	Frais de recherche et de développement	0,00	0,00	0,00
28033	Frais d'insertion	22 435,17	108,00	108,00
2804112	Subv. Etat : Bâtiments, installations	132 008,00	333,00	333,00
2804122	Subv. Régions : Bâtiments, installations	131 229,00	42 368,00	42 368,00
2804132	Subv. Dpt : Bâtiments, installations	122 308,50	0,00	0,00
2804141	Subv.Cne : Bien mobilier, matériel	1 118 268,39	140 794,00	140 794,00
2804142	Subv.Cne : Bâtiments, installations	28 771 607,26	839 269,00	839 269,00
2804151	Subv. Grpt : Bien mobilier, matériel	1 640,00	10 914,00	10 914,00
2804152	Subv. Grpt : Bâtiments, installations	364 810,00	232 668,00	232 668,00
2804161	Subv. SPIC : Bien mobilier, matériel	6 000,00	561,00	561,00
2804162	Subv. SPIC : Bâtiments, installations	194 343,00	7 865,00	7 865,00
28041781	Autres EPL: Bien mobilier, matériel	140 522,21	37 537,00	37 537,00
28041782	Autres EPL: Bâtiments, installations	5 734 748,26	37 088,00	37 088,00
2804181	Autres org pub - Biens mob, mat, études	232 668,33	75 733,00	75 733,00
2804182	Autres org pub - Bât. et installations	1 684 811,54	153 817,00	153 817,00
280421	Privé - Biens mob., matériel et études	960 630,79	95 290,00	95 290,00
280422	Privé - Bâtiments et installations	1 380 954,00	9 693,00	9 693,00
2804412	Sub nat org pub - Bât. et installations	873,00	0,00	0,00
2804422	Sub nat privé - Bât. et installations	133,00	0,00	0,00
28051	Concessions et droits similaires	1 919 876,34	543 757,00	543 757,00
28121	Plantations d'arbres et d'arbustes	28 415,00	0,00	0,00
281311	Bâtiments administratifs	1 873 918,00	0,00	0,00
281312	Bâtiments scolaires	13 350 682,00	449,00	449,00
281313	Bâtiments sociaux et médico-sociaux	189 002,00	-5 266,00	-5 266,00
281314	Bâtiments culturels et sportifs	371 295,00	0,00	0,00
281318	Autres bâtiments publics	9 548,00	0,00	0,00
281328	Autres bâtiments privés	21 102,00	0,00	0,00
281351	Bâtiments publics	21 164 735,03	-1 512,00	-1 512,00
281352	Bâtiments privés	140 144,00	0,00	0,00
28153	Réseaux divers	11 827,00	0,00	0,00
28157	Matériel et outillage techniques	2 758 225,36	223 667,74	223 667,74

Art. (1)	Libellé (1)	Budget de l'exercice (hors RAR) (BP + BS + DM)	Propositions nouvelles	Vote (2)
28181	Installations générales, aménagt divers	50 733,55	0,00	0,00
28182	Matériel de transport	1 078 623,17	47 084,00	47 084,00
281831	Matériel informatique scolaire	1 213 125,03	2 322 217,22	2 322 217,22
281838	Autre matériel informatique	1 209 879,11	420 319,49	420 319,49
281841	Matériel de bureau et mobilier scolaire	958 424,14	230 523,41	230 523,41
281848	Autres matériels de bureau et mobiliers	98 332,12	24 187,25	24 187,25
28185	Matériel de téléphonie	15 515,26	2 249,73	2 249,73
28188	Autres immo. corporelles	102 635,42	32 388,96	32 388,96
481...	Charges à rép. sur plusieurs exercices			
024	Produits des cessions d'immobilisations	252 000,00	79 769,40	79 769,40
021	Virement de la section de fonctionnement	40 918 741,36	38 278 478,19	38 278 478,19

	Opérations de l'exercice VII = V + VI	Restes à réaliser en recettes de l'exercice précédent (3)	Solde d'exécution R001 (3)	Affectation R1068 (3)	TOTAL VIII
<b>Total ressources propres disponibles</b>	<b>213 304 794,35</b>	<b>0,00</b>	<b>0,00</b>	<b>128 691 207,32</b>	<b>341 996 001,67</b>

	Montant	
<b>Dépenses à couvrir par des ressources propres</b>	IV	<b>219 903 541,88</b>
<b>Ressources propres disponibles</b>	VIII	<b>341 996 001,67</b>
<b>Solde</b>	IX = VIII - IV (4)	<b>122 092 459,79</b>

(1) Les comptes 169, 26, 27, 28 et 481 sont à détailler conformément au plan de comptes.

(2) Crédits de l'exercice votés lors de la séance.

(3) Inscrire uniquement si le compte administratif est voté ou en cas de reprise anticipée des résultats de l'exercice précédent.

(4) Indiquer le signe algébrique.

<b>IV – ANNEXES</b>	<b>IV</b>
<b>ENGAGEMENTS HORS BILAN – AUTORISATIONS DE PROGRAMME</b>	<b>C7</b>

**SITUATION DES AUTORISATIONS DE PROGRAMME ET CREDITS DE PAIEMENT**

N° ou intitulé de l'AP	Montant des AP			Montant des CP			
	Pour mémoire AP votée y compris ajustement	Révision de l'exercice N	Total cumulé (toutes les délibérations y compris pour N)	Crédits de paiement antérieurs (réalisations cumulées au 01/01/N) (1)	Crédits de paiement ouverts au titre de l'exercice N (2)	Restes à financer de l'exercice N+1	Restes à financer (exercices au-delà de N+1)
<b>TOTAL</b>	<b>2 928 188 031,83</b>	<b>16 949 517,19</b>	<b>2 945 137 549,02</b>	<b>2 247 275 867,06</b>	<b>230 134 800,15</b>	<b>207 577 731,92</b>	<b>259 556 190,99</b>
2010P088E08 Acq. terrains et bât. scol. (DI 05)	1 477,00	0,00	1 477,00	1 477,00	0,00	0,00	0,00
2010P088E10 Acq. terrains et bât. scol. (DI 07)	2 000,00	0,00	2 000,00	2 000,00	0,00	0,00	0,00
2010P088E11 Acq. terrains et bât. scol. (DI 08)	3 152,65	0,00	3 152,65	3 152,65	0,00	0,00	0,00
2010P088E12 Acq. terrains et bât. scol. (DI 09)	629,00	0,00	629,00	629,00	0,00	0,00	0,00
2010P088E13 Acq. terrains et bât. scol. (DI 10)	16 341,00	0,00	16 341,00	16 341,00	0,00	0,00	0,00
2010P088E14 Acq. terrains et bât. scol. (DI 11)	2,00	0,00	2,00	2,00	0,00	0,00	0,00
2010P088E15 Acq. terrains et bât. scol. (DI 12)	1 215,89	0,00	1 215,89	1 215,89	0,00	0,00	0,00
2010P088E24 Acquisition de terrains bâtis (DI19)	3 500,00	0,00	3 500,00	0,00	3 500,00	0,00	0,00
2010P088E22 Acquisition de terrains et bâtiments scolaires (DI 18)	3 500,00	-3 483,00	17,00	17,00	0,00	0,00	0,00
2010P088E19 Acquisition de terrains et bâtiments scolaires (DI15)	2 866,33	0,00	2 866,33	2 866,33	0,00	0,00	0,00
2010P088E21 Acquisition de terrains et bâtiments scolaires (DI17)	4 476,50	0,00	4 476,50	4 476,50	0,00	0,00	0,00
2010P118E74 Acquisition/Renouvel. matériel théâtre de Sénart	0,00	50 000,00	50 000,00	0,00	25 000,00	25 000,00	0,00
2010P088E20 Acquisitions de terrains et batiments scolaires (DI16)	991,00	0,00	991,00	991,00	0,00	0,00	0,00
2010P088E17 Acquisitions de terrains et bât. scolaires (DI 14)	16,00	0,00	16,00	16,00	0,00	0,00	0,00
2010P071E31 Acquisitions foncières (DI 06)	997 900,01	0,00	997 900,01	997 900,01	0,00	0,00	0,00
2010P071E01 Acquisitions foncières (DI 07)	972 058,56	0,00	972 058,56	972 058,56	0,00	0,00	0,00
2010P071E34 Acquisitions foncières (DI 08)	981 641,06	0,00	981 641,06	981 608,06	0,00	0,00	0,00
2010P071E06 Acquisitions foncières (DI 11)	989 539,28	0,00	989 539,28	987 423,40	566,90	1 548,98	0,00
2010P071E07 Acquisitions foncières (DI 12)	500 000,00	0,00	500 000,00	461 808,40	37 652,22	539,38	0,00
2010P071E46 Acquisitions foncières (DI 14)	3 000 000,00	0,00	3 000 000,00	2 106 620,95	580 608,53	312 770,52	0,00
2010P071E52 Acquisitions foncières (DI 15)	2 000 000,00	0,00	2 000 000,00	1 696 274,69	207 628,26	96 097,05	0,00
2010P071E60 Acquisitions foncières (DI 16)	500 000,00	0,00	500 000,00	183 187,81	263 000,00	53 812,19	0,00
2010P071E63 Acquisitions foncières (DI17)	1 500 000,00	0,00	1 500 000,00	495 283,25	804 686,88	200 029,87	0,00
2010P071E67 Acquisitions foncières (DI18)	400 000,00	0,00	400 000,00	0,00	370 000,00	30 000,00	0,00
2010P071E77 Acquisitions foncières (DI19)	500 000,00	0,00	500 000,00	0,00	500 000,00	0,00	0,00
2010P188E54 Act. Insertion par le logement (DI16)	69 000,00	0,00	69 000,00	69 000,00	0,00	0,00	0,00
2010P188E05 Act. insertion logement GDV(DI 10)	92 000,00	0,00	92 000,00	46 000,00	46 000,00	0,00	0,00
2010P188E31 Act. insertion par le logement (DI 07)	460 900,00	0,00	460 900,00	391 900,00	0,00	69 000,00	0,00
2010P188E32 Act. insertion par le logement (DI 08)	203 400,00	0,00	203 400,00	203 400,00	0,00	0,00	0,00
2010P188E04 Act. insertion par le logement (DI 09)	294 400,00	0,00	294 400,00	161 000,00	0,00	133 400,00	0,00
2010P188E49 Act. insertion par le logement (DI 14)	27 600,00	0,00	27 600,00	27 600,00	0,00	0,00	0,00
2010P188E55 Action Insertion par le logement (DI17)	5 036,00	0,00	5 036,00	0,00	5 036,00	0,00	0,00

N° ou intitulé de l'AP	Montant des AP			Montant des CP			
	Pour mémoire AP votée y compris ajustement	Révision de l'exercice N	Total cumulé (toutes les délibérations y compris pour N)	Crédits de paiement antérieurs (réalisations cumulées au 01/01/N) (1)	Crédits de paiement ouverts au titre de l'exercice N (2)	Restes à financer de l'exercice N+1	Restes à financer (exercices au-delà de N+1)
2010P188E60 Action Insertion par le logement (DI18)	214 951,00	0,00	214 951,00	23 951,00	0,00	191 000,00	0,00
2010P188E63 Action Insertion par le logement (DI19)	99 000,00	2 200,00	101 200,00	0,00	0,00	0,00	101 200,00
2010P118E20 Actions culturelles (DI 12)	50 000,00	0,00	50 000,00	50 000,00	0,00	0,00	0,00
2010P118E21 Actions culturelles (DI 12)	39 800,00	0,00	39 800,00	39 800,00	0,00	0,00	0,00
2010P118E15 Actions culturelles(DI 10)	76 761,00	0,00	76 761,00	76 761,00	0,00	0,00	0,00
2010P222E31 Actions sociales (DI 09)	163 178,22	0,00	163 178,22	163 178,22	0,00	0,00	0,00
2010P222E15 Actions sociales (DI 10)	141 799,00	0,00	141 799,00	141 799,00	0,00	0,00	0,00
2010P222E16 Actions sociales (DI 11)	113 593,00	0,00	113 593,00	113 593,00	0,00	0,00	0,00
2010P222E21 Actions sociales (DI 12)	91 643,00	0,00	91 643,00	91 643,00	0,00	0,00	0,00
2010P222E64 Actions sociales (DI 2013)	110 646,00	0,00	110 646,00	110 646,00	0,00	0,00	0,00
2010P222E68 Actions sociales (DI 2014)	85 619,53	0,00	85 619,53	85 619,53	0,00	0,00	0,00
2010P222E72 Actions sociales (DI 2015)	37 207,00	0,00	37 207,00	37 207,00	0,00	0,00	0,00
2010P059E10 Agriculture (DI 07)	1 221 272,86	0,00	1 221 272,86	1 221 272,86	0,00	0,00	0,00
2010P059E11 Agriculture (DI 09)	461 159,79	0,00	461 159,79	461 159,79	0,00	0,00	0,00
2010P059E30 Agriculture (DI 11)	197 358,63	0,00	197 358,63	197 358,63	0,00	0,00	0,00
2010P059E12 Agriculture (DI 12)	866 881,73	-3 050,37	863 831,36	853 628,82	10 202,54	0,00	0,00
2010P059E39 Agriculture (DI 13)	35 496,18	0,00	35 496,18	35 496,18	0,00	0,00	0,00
2010P059E45 Agriculture (DI 15)	1 429 000,00	0,00	1 429 000,00	1 289 000,00	140 000,00	0,00	0,00
2010P059E48 Agriculture (DI 16)	400 000,00	-21 238,00	378 762,00	337 961,12	40 800,88	0,00	0,00
2010P059E56 Agriculture (DI 17)	600 000,00	0,00	600 000,00	152 475,35	140 000,00	147 404,00	160 120,65
2010P059E62 Agriculture (DI 18)	1 100 000,00	0,00	1 100 000,00	38 238,00	564 472,00	497 290,00	0,00
2010P059E67 Agriculture (DI 19)	2 310 000,00	2 248 600,00	4 558 600,00	0,00	2 974 800,00	1 193 800,00	390 000,00
2010P059E42 Agriculture (DI 2014)	512 894,35	-25 155,48	487 738,87	301 031,87	55 632,00	54 171,00	76 904,00
2010P059E14 Agriculture (DI-07)	11 980,42	0,00	11 980,42	11 980,42	0,00	0,00	0,00
2010P118E59 Aide acquisition renouvellement matériel technique (DI 2015)	26 356,00	0,00	26 356,00	26 356,00	0,00	0,00	0,00
2010P025E09 Aide aux communes et intercom. (DI 04)	4 798 059,78	0,00	4 798 059,78	4 798 059,78	0,00	0,00	0,00
2010P025E14 Aide aux communes et intercom. (DI 09)	4 937 243,74	0,00	4 937 243,74	4 937 243,74	0,00	0,00	0,00
2010P025E15 Aide aux communes et intercom. (DI 10)	4 419 212,06	0,00	4 419 212,06	4 419 212,06	0,00	0,00	0,00
2010P025E16 Aide aux communes et intercom. (DI 11)	4 449 546,56	0,00	4 449 546,56	4 449 546,56	0,00	0,00	0,00
2010P025E17 Aide aux communes et intercom. (DI 12)	4 450 534,99	-23 857,02	4 426 677,97	4 366 677,97	0,00	60 000,00	0,00
2010P025E19 Aide aux communes et intercom. (DI13)	4 367 197,48	0,00	4 367 197,48	3 750 737,14	328 901,34	287 559,00	0,00
2010P025E24 Aides aux communes et interco (DI 2015)	1 126 267,50	-222 394,81	903 872,69	411 303,05	392 569,64	100 000,00	0,00
2010P025E21 Aides aux communes et intercom. (DI 14)	4 515 783,69	-1 776,40	4 514 007,29	3 838 764,67	577 358,49	97 884,13	0,00
2010P072E05 Améliorer liaisons entre pôles (DI 02)	4 630 349,11	0,00	4 630 349,11	4 630 349,11	0,00	0,00	0,00
2010P072E09 Améliorer liaisons entre pôles (DI 06)	13 917 322,04	0,00	13 917 322,04	13 774 067,67	83 946,79	59 307,58	0,00
2010P072E24 Améliorer liaisons entre pôles (DI 13)	3 000 000,00	0,00	3 000 000,00	302 241,66	2 642 307,90	55 450,44	0,00
2010P072E32 Améliorer liaisons entre pôles (DI 17)	17 000 000,00	0,00	17 000 000,00	1 500 000,00	2 331 294,19	9 919 677,81	3 249 028,00
2010P077E15 Aménag. - Paysage et environn. (DI 10)	148 576,80	0,00	148 576,80	147 214,61	1 362,19	0,00	0,00

N° ou intitulé de l'AP	Montant des AP			Montant des CP			
	Pour mémoire AP votée y compris ajustement	Révision de l'exercice N	Total cumulé (toutes les délibérations y compris pour N)	Crédits de paiement antérieurs (réalisations cumulées au 01/01/N) (1)	Crédits de paiement ouverts au titre de l'exercice N (2)	Restes à financer de l'exercice N+1	Restes à financer (exercices au-delà de N+1)
2010P077E16 Aménag. - Paysage et environn. (DI 11)	150 000,00	0,00	150 000,00	136 307,41	12 720,59	972,00	0,00
2010P077E17 Aménag. - Paysage et environn. (DI 12)	130 000,00	0,00	130 000,00	45 555,19	84 444,81	0,00	0,00
2010P077E19 Aménag. - Paysage et environn. (DI 13)	130 000,00	0,00	130 000,00	57 425,08	26 180,92	46 394,00	0,00
2010P077E21 Aménag. - Paysage et environn. (DI 14)	130 000,00	0,00	130 000,00	7 372,09	41 763,91	40 756,00	40 108,00
2010P005E13 Aménag. urbanisme prospect. (DI 07)	1 254 000,00	0,00	1 254 000,00	1 254 000,00	0,00	0,00	0,00
2010P075E13 Aménagement - Etudes voirie (DI 06)	2 012 054,25	0,00	2 012 054,25	2 012 054,25	0,00	0,00	0,00
2010P075E34 Aménagement - Etudes voirie (DI 13)	599 965,84	0,00	599 965,84	560 946,54	26 990,40	12 028,90	0,00
2010P075E35 Aménagement - Etudes voirie (DI 14)	603 000,00	0,00	603 000,00	484 421,24	80 799,39	37 779,37	0,00
2010P075E38 Aménagement - Etudes voirie (DI 15)	200 000,00	-4 018,69	195 981,31	116 842,49	45 454,10	33 684,72	0,00
2010P075E39 Aménagement - Etudes voirie (DI 2016)	680 000,00	0,00	680 000,00	164 070,71	162 188,33	254 280,96	99 460,00
2010P077E24 Aménagement - Paysage et environnement (DI 19)	90 000,00	0,00	90 000,00	0,00	19 892,00	70 108,00	0,00
2010P080E23 Aménagement extérieur des ARTS (DI 17)	500 000,00	0,00	500 000,00	500 000,00	0,00	0,00	0,00
2010P080E30 Aménagement extérieur des ARTS (DI 18)	300 000,00	-0,02	299 999,98	299 999,98	0,00	0,00	0,00
2010P080E33 Aménagement extérieur des ARTS (DI 19)	500 000,00	0,00	500 000,00	0,00	296 000,00	204 000,00	0,00
2010P068E12 Aménagement foncier (DI 04)	3 549 155,56	0,00	3 549 155,56	3 549 138,63	0,00	0,00	0,00
2010P068E10 Aménagement foncier (DI 05)	258 593,18	0,00	258 593,18	258 593,18	0,00	0,00	0,00
2010P068E09 Aménagement foncier (DI 07)	319 679,48	0,00	319 679,48	319 679,48	0,00	0,00	0,00
2010P068E08 Aménagement foncier (DI 08)	191 134,15	0,00	191 134,15	191 134,15	0,00	0,00	0,00
2010P068E07 Aménagement foncier (DI 09)	4 266,94	0,00	4 266,94	4 266,94	0,00	0,00	0,00
2010P068E06 Aménagement foncier (DI 10)	20 428,73	0,00	20 428,73	20 428,73	0,00	0,00	0,00
2010P068E24 Aménagement foncier (DI 11)	11 499,69	0,00	11 499,69	11 499,69	0,00	0,00	0,00
2010P068E04 Aménagement foncier (DI 12)	6 734,91	0,00	6 734,91	6 734,91	0,00	0,00	0,00
2010P068E25 Aménagement foncier (DI 13)	114 559,37	0,00	114 559,37	114 559,37	0,00	0,00	0,00
2010P068E30 Aménagement foncier (DI 14)	399 975,26	0,00	399 975,26	399 975,26	0,00	0,00	0,00
2010P068E34 Aménagement foncier (DI 15)	180 505,15	-1 207,97	179 297,18	179 297,18	0,00	0,00	0,00
2010P068E38 Aménagement foncier (DI 16)	88 894,20	0,00	88 894,20	88 894,20	0,00	0,00	0,00
2010P068E39 Aménagement foncier (DI 17)	10 713,28	0,00	10 713,28	10 713,28	0,00	0,00	0,00
2010P068E40 Aménagement foncier (DI 18)	247 500,00	-5 043,57	242 456,43	52 298,93	120 157,50	70 000,00	0,00
2010P068E41 Aménagement foncier (DI 19)	237 500,00	0,00	237 500,00	0,00	167 500,00	35 000,00	35 000,00
2010P073E17 Aménagements p. sécu. routière (DI 07)	8 487 779,38	0,00	8 487 779,38	8 487 779,38	0,00	0,00	0,00
2010P073E18 Aménagements p. sécu. routière (DI 08)	13 233 674,00	0,00	13 233 674,00	13 230 515,29	3 158,71	0,00	0,00
2010P073E19 Aménagements p. sécu. routière (DI 09)	9 051 166,14	0,00	9 051 166,14	8 691 022,57	56 250,00	303 893,57	0,00
2010P073E20 Aménagements p. sécu. routière (DI 10)	8 200 000,00	0,00	8 200 000,00	8 186 748,88	13 251,12	0,00	0,00
2010P073E26 Aménagements p. sécu. routière (DI 12)	6 199 999,70	0,00	6 199 999,70	6 199 999,70	0,00	0,00	0,00
2010P073E36 Aménagements p. sécu. routière (DI 13)	6 000 000,00	0,00	6 000 000,00	5 997 396,29	1 834,71	769,00	0,00
2010P073E42 Aménagements p. sécu. routière (DI 14)	6 000 000,00	0,00	6 000 000,00	3 666 029,95	928 482,70	955 487,35	450 000,00
2010P073E49 Aménagements p. sécu. routière (DI 15)	6 000 000,00	0,00	6 000 000,00	4 632 566,38	931 827,67	343 741,93	91 864,02
2010P073E53 Aménagements p.sécu.routière (DI 16)	6 000 000,00	0,00	6 000 000,00	4 549 450,25	231 387,76	519 049,99	700 112,00



N° ou intitulé de l'AP	Montant des AP			Montant des CP			
	Pour mémoire AP votée y compris ajustement	Révision de l'exercice N	Total cumulé (toutes les délibérations y compris pour N)	Crédits de paiement antérieurs (réalisations cumulées au 01/01/N) (1)	Crédits de paiement ouverts au titre de l'exercice N (2)	Restes à financer de l'exercice N+1	Restes à financer (exercices au-delà de N+1)
2010P073E55 Aménagements p.sécu.routière (DI 17)	5 000 000,10	0,00	5 000 000,10	4 391 626,17	98 631,39	99 193,52	410 549,02
2010P073E57 Aménagements p.sécu.routière (DI 18)	4 000 000,00	0,00	4 000 000,00	828 801,30	658 841,72	1 289 777,61	1 222 579,37
2010P073E60 Aménagements p.sécu.routière (DI 19)	4 000 000,00	0,00	4 000 000,00	0,00	1 213 474,28	1 436 525,72	1 350 000,00
2010P027E68 Animation Vie Economique (DI 2014)	30 000,00	0,00	30 000,00	1 200,00	28 800,00	0,00	0,00
2010P027E33 Animation de la vie économique (DI 07)	30 000,00	0,00	30 000,00	30 000,00	0,00	0,00	0,00
2010P027E34 Animation de la vie économique (DI 08)	77 600,00	0,00	77 600,00	77 600,00	0,00	0,00	0,00
2010P027E02 Animation de la vie économique (DI 09)	38 978,70	0,00	38 978,70	38 978,70	0,00	0,00	0,00
2010P027E35 Animation de la vie économique (DI 10)	31 763,00	0,00	31 763,00	31 763,00	0,00	0,00	0,00
2010P132E10 Antiquités et objets d'art (DI 10)	83 982,66	0,00	83 982,66	83 982,66	0,00	0,00	0,00
2010P132E19 Antiquités et objets d'art (DI 11)	93 530,97	0,00	93 530,97	93 530,97	0,00	0,00	0,00
2010P132E21 Antiquités et objets d'art (DI 12)	74 084,57	0,00	74 084,57	74 084,57	0,00	0,00	0,00
2010P132E25 Antiquités et objets d'art (DI 13)	87 520,18	0,00	87 520,18	87 520,18	0,00	0,00	0,00
2010P132E26 Antiquités et objets d'art (DI 14)	37 103,02	0,00	37 103,02	37 103,02	0,00	0,00	0,00
2010P132E30 Antiquités et objets d'art (DI 2015)	38 484,00	0,00	38 484,00	38 484,00	0,00	0,00	0,00
2010P132E32 Antiquités et objets d'art (DI 2016)	38 897,00	0,00	38 897,00	38 897,00	0,00	0,00	0,00
2010P132E35 Antiquités et objets d'art (DI18)	86 430,00	-12 661,00	73 769,00	52 424,00	21 345,00	0,00	0,00
2010P132E38 Antiquités et objets d'art (DI19)	60 000,00	0,00	60 000,00	0,00	15 000,00	45 000,00	0,00
2010P132E33 Antiquités objets d'art (DI17)	58 850,00	-253,00	58 597,00	50 062,00	3 389,00	5 146,00	0,00
2010P138E68 Arch. dév et valor des coll. SDA (DI13)	24 126,33	0,00	24 126,33	24 126,33	0,00	0,00	0,00
2010P138E58 Arch. dév. et valor. des coll. (DI 08)	109 364,60	0,00	109 364,60	109 364,60	0,00	0,00	0,00
2010P138E08 Arch. dév. et valor. des coll. (DI 09)	40 844,90	0,00	40 844,90	40 844,90	0,00	0,00	0,00
2010P138E59 Arch. dév. et valor. des coll. (DI 10)	41 519,87	0,00	41 519,87	41 519,87	0,00	0,00	0,00
2010P138E09 Arch. dév. et valor. des coll. (DI 11)	44 963,19	0,00	44 963,19	44 963,19	0,00	0,00	0,00
2010P138E10 Arch. dév. et valor. des coll. (DI 12)	45 351,46	0,00	45 351,46	45 351,46	0,00	0,00	0,00
2010P134E03 Archéo. - recherche et valor. (DI 09)	49 968,88	0,00	49 968,88	49 968,88	0,00	0,00	0,00
2010P134E19 Archéo. - recherche et valor. (DI 10)	10 697,69	0,00	10 697,69	10 697,69	0,00	0,00	0,00
2010P134E02 Archéo. - recherche et valor. (DI 11)	16 381,79	0,00	16 381,79	16 381,79	0,00	0,00	0,00
2010P051E10 Assainissement (DI 01)	4 015 530,99	0,00	4 015 530,99	4 015 504,76	0,00	0,00	0,00
2010P051E17 Assainissement (DI 03)	4 187 275,01	0,00	4 187 275,01	4 187 272,61	0,00	0,00	0,00
2010P051E21 Assainissement (DI 04)	4 265 765,38	0,00	4 265 765,38	4 265 765,38	0,00	0,00	0,00
2010P051E25 Assainissement (DI 05)	4 232 339,20	0,00	4 232 339,20	4 232 339,20	0,00	0,00	0,00
2010P051E29 Assainissement (DI 06)	4 219 605,64	0,00	4 219 605,64	4 219 605,64	0,00	0,00	0,00
2010P051E33 Assainissement (DI 07)	5 744 017,68	0,00	5 744 017,68	5 744 017,68	0,00	0,00	0,00
2010P051E34 Assainissement (DI 08)	8 242 817,27	0,00	8 242 817,27	8 242 786,13	0,00	0,00	0,00
2010P051E35 Assainissement (DI 09)	8 633 248,75	0,00	8 633 248,75	8 633 248,75	0,00	0,00	0,00
2010P051E36 Assainissement (DI 10)	7 590 459,74	0,00	7 590 459,74	7 590 459,74	0,00	0,00	0,00
2010P051E37 Assainissement (DI 11)	8 378 049,16	0,00	8 378 049,16	8 378 049,16	0,00	0,00	0,00
2010P051E41 Assainissement (DI 12)	5 335 989,58	0,00	5 335 989,58	5 326 666,58	0,00	9 323,00	0,00

N° ou intitulé de l'AP	Montant des AP			Montant des CP			
	Pour mémoire AP votée y compris ajustement	Révision de l'exercice N	Total cumulé (toutes les délibérations y compris pour N)	Crédits de paiement antérieurs (réalisations cumulées au 01/01/N) (1)	Crédits de paiement ouverts au titre de l'exercice N (2)	Restes à financer de l'exercice N+1	Restes à financer (exercices au-delà de N+1)
2010P051E58 Assainissement (DI 13)	4 504 813,31	-67 309,17	4 437 504,14	3 713 100,72	557 769,49	166 633,93	0,00
2010P051E61 Assainissement (DI 14)	5 604 667,45	-20 373,71	5 584 293,74	4 971 134,84	504 973,48	108 185,42	0,00
2010P051E63 Assainissement (DI 15)	3 756 923,82	-131 644,11	3 625 279,71	2 917 181,77	308 565,97	299 531,97	100 000,00
2010P051E80 Assainissement (DI 18)	5 268 331,94	0,00	5 268 331,94	215 677,81	316 964,00	2 392 538,19	2 343 151,94
2010P051E65 Assainissement (DI16)	3 498 019,48	-305,97	3 497 713,51	2 054 967,96	415 000,00	833 821,08	193 924,47
2010P051E75 Assainissement (DI17)	2 901 994,00	-11 743,71	2 890 250,29	445 490,08	377 885,78	1 261 274,43	805 600,00
2010P051E84 Assainissement (DI19)	4 100 000,00	100 000,00	4 200 000,00	0,00	790 000,00	1 230 000,00	2 180 000,00
2010P225E10 Assurances et sinistres (DI 04)	284 785,53	0,00	284 785,53	284 785,53	0,00	0,00	0,00
2010P225E11 Assurances et sinistres (DI 05)	87 949,60	0,00	87 949,60	87 949,60	0,00	0,00	0,00
2010P225E12 Assurances et sinistres (DI 06)	96 366,14	0,00	96 366,14	96 366,14	0,00	0,00	0,00
2010P225E13 Assurances et sinistres (DI 07)	31 018,79	0,00	31 018,79	31 018,79	0,00	0,00	0,00
2010P225E14 Assurances et sinistres (DI 08)	100 262,83	0,00	100 262,83	100 262,83	0,00	0,00	0,00
2010P225E15 Assurances et sinistres (DI 09)	39 084,10	0,00	39 084,10	39 084,10	0,00	0,00	0,00
2010P225E16 Assurances et sinistres (DI 10)	12 977,17	0,00	12 977,17	12 977,17	0,00	0,00	0,00
2010P225E17 Assurances et sinistres (DI 11)	37 343,83	0,00	37 343,83	37 343,83	0,00	0,00	0,00
2010P225E18 Assurances et sinistres (DI 12)	35 319,93	0,00	35 319,93	35 319,93	0,00	0,00	0,00
2010P225E63 Assurances et sinistres (DI 13)	3 815,88	0,00	3 815,88	3 815,88	0,00	0,00	0,00
2010P225E73 Assurances et sinistres (DI 15)	2 671,56	0,00	2 671,56	2 671,56	0,00	0,00	0,00
2010P225E76 Assurances et sinistres (DI16)	113 852,14	0,00	113 852,14	113 852,14	0,00	0,00	0,00
2010P225E86 Assurances et sinistres (DI18)	192 000,00	-12 535,02	179 464,98	179 464,98	0,00	0,00	0,00
2010P225E98 Assurances et sinistres (DI19)	62 000,00	0,00	62 000,00	0,00	62 000,00	0,00	0,00
2010P027E87 Attractivité du territoire (DI17)	100 000,00	-39 086,72	60 913,28	60 913,28	0,00	0,00	0,00
2010P027E92 Attractivité du territoire (DI19)	1 700 000,00	0,00	1 700 000,00	0,00	300 000,00	500 000,00	900 000,00
2010P126E48 Autres - dev de la lecture publique (DI 2016)	20 750,23	0,00	20 750,23	20 750,23	0,00	0,00	0,00
2010P126E52 Autres - dev de la lecture publique (DI17)	50 976,42	-4 522,28	46 454,14	46 454,14	0,00	0,00	0,00
2010P126E20 Autres - dév. lecture publique (DI 06)	2 489,06	0,00	2 489,06	2 489,06	0,00	0,00	0,00
2010P126E21 Autres - dév. lecture publique (DI 07)	18 914,62	0,00	18 914,62	18 914,62	0,00	0,00	0,00
2010P126E24 Autres - dév. lecture publique (DI 10)	49 999,35	0,00	49 999,35	49 999,35	0,00	0,00	0,00
2010P126E42 Autres - dév. lecture publique (DI 15)	37 077,15	0,00	37 077,15	37 077,15	0,00	0,00	0,00
2010P126E54 Autres - développement de la lecture publique (DI18)	21 000,00	-3 480,38	17 519,62	2 519,62	15 000,00	0,00	0,00
2010P126E57 Autres - développement de la lecture publique (DI2019)	21 000,00	0,00	21 000,00	0,00	21 000,00	0,00	0,00
2010P132E28 Bazoches-les-Bray DI2014	25 000,00	0,00	25 000,00	25 000,00	0,00	0,00	0,00
2010P135E12 Blandy-les-Tours (DI 08)	205 800,18	0,00	205 800,18	205 800,18	0,00	0,00	0,00
2010P135E48 Blandy-les-Tours (DI18)	300 000,00	0,00	300 000,00	0,00	300 000,00	0,00	0,00
2010P135E50 Blandy-les-Tours (DI19)	825 000,00	0,00	825 000,00	0,00	240 000,00	175 000,00	410 000,00
2010P063E01 Bruit (DI 08)	192 108,68	0,00	192 108,68	192 108,68	0,00	0,00	0,00
2010P063E03 Bruit (DI 09)	36 263,71	0,00	36 263,71	36 263,71	0,00	0,00	0,00
2010P118E54 CINEMA FONTAINEBLEAU (DI 2014)	156 000,00	0,00	156 000,00	156 000,00	0,00	0,00	0,00

N° ou intitulé de l'AP	Montant des AP			Montant des CP			
	Pour mémoire AP votée y compris ajustement	Révision de l'exercice N	Total cumulé (toutes les délibérations y compris pour N)	Crédits de paiement antérieurs (réalisations cumulées au 01/01/N) (1)	Crédits de paiement ouverts au titre de l'exercice N (2)	Restes à financer de l'exercice N+1	Restes à financer (exercices au-delà de N+1)
2010P118E28 Centre d'Art de CHELLES (DI 07)	1 468 799,00	0,00	1 468 799,00	1 468 799,00	0,00	0,00	0,00
2010P065E11 Climat énergie (DI 07)	860,00	0,00	860,00	860,00	0,00	0,00	0,00
2010P065E12 Climat énergie (DI 08)	157 132,83	0,00	157 132,83	157 132,83	0,00	0,00	0,00
2010P065E13 Climat énergie (DI 09)	73 910,58	0,00	73 910,58	73 910,58	0,00	0,00	0,00
2010P065E08 Climat énergie (DI 11)	196 789,60	0,00	196 789,60	196 789,60	0,00	0,00	0,00
2010P065E09 Climat énergie (DI 12)	92 469,37	0,00	92 469,37	92 469,37	0,00	0,00	0,00
2010P065E40 Climat énergie (DI 13)	79 507,60	0,00	79 507,60	79 507,60	0,00	0,00	0,00
2010P065E42 Climat énergie (DI 14)	27 976,68	0,00	27 976,68	27 976,68	0,00	0,00	0,00
2010P065E47 Climat énergie (DI 15)	75 949,18	0,00	75 949,18	75 949,18	0,00	0,00	0,00
2010P028E27 Compétitivité des entreprises (DI 07)	1 719 415,65	0,00	1 719 415,65	1 719 415,65	0,00	0,00	0,00
2010P028E28 Compétitivité des entreprises (DI 08)	2 357 213,67	0,00	2 357 213,67	2 357 213,67	0,00	0,00	0,00
2010P028E01 Compétitivité des entreprises (DI 09)	703 312,02	0,00	703 312,02	703 312,02	0,00	0,00	0,00
2010P028E02 Compétitivité des entreprises (DI 10)	1 580 159,46	0,00	1 580 159,46	1 580 159,46	0,00	0,00	0,00
2010P028E03 Compétitivité des entreprises (DI 11)	2 011 293,72	0,00	2 011 293,72	2 011 293,72	0,00	0,00	0,00
2010P028E04 Compétitivité des entreprises (DI 12)	1 251 778,06	-12 608,78	1 239 169,28	1 228 686,48	10 482,80	0,00	0,00
2010P028E48 Compétitivité des entreprises (DI 2013)	1 107 541,10	-101 896,45	1 005 644,65	1 005 644,65	0,00	0,00	0,00
2010P028E50 Compétitivité des entreprises (DI 2014)	849 734,19	-112 971,29	736 762,90	736 762,90	0,00	0,00	0,00
2010P028E52 Compétitivité des entreprises (DI 2015)	891 579,35	-4 465,30	887 114,05	803 869,68	83 244,37	0,00	0,00
2010P074E19 Conserv. et adapt. du réseau (DI 07)	36 970 548,61	0,00	36 970 548,61	36 965 127,48	5 421,13	0,00	0,00
2010P074E22 Conserv. et adapt. du réseau (DI 10)	31 845 361,20	0,00	31 845 361,20	31 738 271,93	107 089,27	0,00	0,00
2010P074E27 Conserv. et adapt. du réseau (DI 11)	22 354 098,44	0,00	22 354 098,44	22 354 098,44	0,00	0,00	0,00
2010P074E28 Conserv. et adapt. du réseau (DI 12)	24 040 258,88	0,00	24 040 258,88	24 038 135,85	0,00	0,00	0,00
2010P074E45 Conserv. et adapt. du réseau (DI 14)	22 155 962,33	0,00	22 155 962,33	22 155 563,09	399,24	0,00	0,00
2010P074E50 Conserv. et adapt. du réseau (DI 15)	22 766 000,00	0,00	22 766 000,00	22 619 765,73	146 234,27	0,00	0,00
2010P074E61 Conserv. et adapt. du réseau (DI 16)	23 700 000,00	0,00	23 700 000,00	23 392 996,50	268 179,79	38 823,71	0,00
2010P074E66 Conserv. et adapt. du réseau (DI 17)	31 200 000,00	-5 000,00	31 195 000,00	30 223 201,78	302 814,32	574 332,81	94 651,09
2010P074E69 Conserv. et adapt. du réseau (DI 18)	37 200 000,00	0,00	37 200 000,00	33 781 489,73	2 235 952,60	889 913,40	292 644,27
2010P074E74 Conserv. et adapt. du réseau (DI 19)	36 300 000,00	0,00	36 300 000,00	0,00	26 265 856,54	8 654 139,46	1 380 004,00
2010P087E20 Construct. extens. réhab. (DI 00)	51 857 106,26	0,00	51 857 106,26	51 857 103,81	0,00	0,00	0,00
2010P087E22 Construct. extens. réhab. (DI 01)	53 707 030,71	0,00	53 707 030,71	53 693 150,70	0,00	0,00	0,00
2010P087E26 Construct. extens. réhab. (DI 02)	23 504 286,58	600 000,00	24 104 286,58	20 776 200,23	502 216,70	519 876,04	1 784 368,31
2010P087E27 Construct. extens. réhab. (DI 03)	65 981 384,63	0,00	65 981 384,63	65 981 384,37	0,00	0,00	0,00
2010P087E30 Construct. extens. réhab. (DI 04)	10 672 974,84	0,00	10 672 974,84	10 672 964,79	0,00	0,00	0,00
2010P087E33 Construct. extens. réhab. (DI 05)	25 664 098,17	0,00	25 664 098,17	21 220 977,85	2 213 413,05	1 983 024,38	246 681,58
2010P087E36 Construct. extens. réhab. (DI 06)	6 752 898,16	0,00	6 752 898,16	6 752 898,15	0,00	0,00	0,00
2010P087E40 Construct. extens. réhab. (DI 07)	100 068 501,22	0,00	100 068 501,22	99 457 989,44	93 703,04	107 248,00	409 560,73
2010P087E41 Construct. extens. réhab. (DI 08)	8 053 137,41	-110 773,66	7 942 363,75	6 384 234,57	418 751,51	506 437,27	632 940,40
2010P087E42 Construct. extens. réhab. (DI 09)	47 378 056,12	0,00	47 378 056,12	44 702 223,91	1 712 048,65	309 551,78	654 231,78

N° ou intitulé de l'AP	Montant des AP			Montant des CP			
	Pour mémoire AP votée y compris ajustement	Révision de l'exercice N	Total cumulé (toutes les délibérations y compris pour N)	Crédits de paiement antérieurs (réalisations cumulées au 01/01/N) (1)	Crédits de paiement ouverts au titre de l'exercice N (2)	Restes à financer de l'exercice N+1	Restes à financer (exercices au-delà de N+1)
2010P087E43 Construct. extens. réhab. (DI 10)	31 860 047,26	0,00	31 860 047,26	31 196 016,80	201 937,44	178 597,66	283 495,36
2010P087E44 Construct. extens. réhab. (DI 11)	4 403 683,41	0,00	4 403 683,41	2 961 719,49	752 829,71	480 536,15	208 598,06
2010P087E45 Construct. extens. réhab. (DI 12)	27 057 558,00	-1 710,95	27 055 847,05	26 907 358,40	138 095,97	10 392,68	0,00
2010P087E53 Construct. extens. réhab. (DI 13)	22 524 027,86	-39 963,92	22 484 063,94	21 845 942,40	246 852,75	273 428,67	117 840,12
2010P087E54 Construct. extens. réhab. (DI 14)	29 448 068,99	-28 389,18	29 419 679,81	17 150 617,24	1 282 691,66	3 514 697,21	7 471 673,70
2010P087E55 Construct. extens. réhab. (DI 15)	29 838 157,55	-65 852,62	29 772 304,93	12 314 453,85	12 413 789,90	3 501 891,86	1 542 169,32
2010P087E56 Construct. extens. réhab. (DI 16)	9 328 651,42	-21 170,74	9 307 480,68	882 483,97	1 589 791,64	2 669 470,43	4 165 734,64
2010P087E48 Construct. extens. réhab. (DI 96)	98 563 785,11	0,00	98 563 785,11	98 494 624,68	0,00	0,00	69 127,35
2010P087E49 Construct. extens. réhab. (DI 97)	56 962 376,78	0,00	56 962 376,78	56 449 058,06	0,00	0,00	513 312,90
2010P229E10 Construction bat (DI18)	200 000,00	0,00	200 000,00	16 105,85	176 394,15	5 000,00	2 500,00
2010P229E11 Construction bat (DI19)	1 450 000,00	0,00	1 450 000,00	0,00	58 000,00	165 000,00	1 227 000,00
2010P087E72 Constructions extensions réhabilitations (DI17)	24 388 102,97	-217 640,55	24 170 462,42	4 065 646,38	6 023 828,06	5 155 682,12	8 925 305,86
2010P087E75 Constructions extensions réhabilitations (DI18)	56 431 674,88	-170 717,87	56 260 957,01	3 874 830,43	12 916 073,41	17 861 339,05	21 608 714,12
2010P087E81 Constructions extensions réhabilitations (DI19)	47 250 000,00	588 408,86	47 838 408,86	0,00	5 965 037,78	11 400 000,00	30 473 371,08
2014P002E01 Contrat Départemental (DI 2014)	2 515 739,25	-287 152,64	2 228 586,61	1 409 246,81	359 392,93	459 946,87	0,00
2014P002E02 Contrat Départemental (DI 2015)	300 000,00	0,00	300 000,00	300 000,00	0,00	0,00	0,00
2015P003E01 Contrat Intercommunal de Développement (DI16)	10 057 867,54	0,00	10 057 867,54	4 266 841,53	2 624 635,73	3 166 390,28	0,00
2015P003E02 Contrat Intercommunal de Développement (DI17)	15 480 440,00	-3 626 844,50	11 853 595,50	4 151 061,28	2 271 260,33	3 239 834,99	2 191 438,90
2015P003E03 Contrat Intercommunal de Développement (DI18)	23 627 816,46	67 275,56	23 695 092,02	1 131 600,53	1 333 495,07	5 232 491,14	15 997 505,28
2015P003E04 Contrat Intercommunal de Développement (DI19)	13 272 509,20	-1 639 858,70	11 632 650,50	0,00	600 000,00	600 000,00	10 432 650,50
2010P002E28 Contrats C3D (DI 05)	10 504 638,55	0,00	10 504 638,55	10 504 638,55	0,00	0,00	0,00
2010P002E30 Contrats C3D (DI 06)	12 502 895,33	0,00	12 502 895,33	12 502 895,33	0,00	0,00	0,00
2010P002E34 Contrats C3D (DI 09)	10 028 725,67	-113 927,62	9 914 798,05	9 419 575,42	401 110,56	94 112,07	0,00
2010P002E35 Contrats C3D (DI 10)	3 917 890,00	0,00	3 917 890,00	2 229 417,90	591 677,86	1 096 794,24	0,00
2010P001E34 Contrats CADUCÉ (DI 01)	4 593 217,54	0,00	4 593 217,54	4 593 217,54	0,00	0,00	0,00
2010P001E35 Contrats CADUCÉ (DI 02)	3 736 398,95	0,00	3 736 398,95	3 736 398,95	0,00	0,00	0,00
2010P001E36 Contrats CADUCÉ (DI 03)	5 556 165,09	0,00	5 556 165,09	5 556 165,09	0,00	0,00	0,00
2010P001E37 Contrats CADUCÉ (DI 04)	9 268 401,48	0,00	9 268 401,48	9 268 401,48	0,00	0,00	0,00
2010P001E38 Contrats CADUCÉ (DI 05)	1 520 834,39	0,00	1 520 834,39	1 520 834,35	0,00	0,00	0,00
2010P001E39 Contrats CADUCÉ (DI 06)	3 071 717,26	0,00	3 071 717,26	3 071 717,26	0,00	0,00	0,00
2010P002E05 Contrats CLAIR (DI 00)	3 085 538,79	0,00	3 085 538,79	3 085 538,72	0,00	0,00	0,00
2010P002E08 Contrats CLAIR (DI 02)	1 981 239,49	0,00	1 981 239,49	1 981 239,16	0,00	0,00	0,00
2010P002E10 Contrats CLAIR (DI 03)	4 436 488,37	0,00	4 436 488,37	4 202 286,33	184 202,04	50 000,00	0,00
2010P002E12 Contrats CLAIR (DI 04)	2 483 482,51	0,00	2 483 482,51	2 483 482,51	0,00	0,00	0,00
2010P002E19 Contrats CLAIR (DI 06)	1 672 860,97	0,00	1 672 860,97	1 672 860,97	0,00	0,00	0,00
2010P002E20 Contrats CLAIR (DI 07)	3 817 339,36	0,00	3 817 339,36	3 194 724,30	183 882,18	102 373,83	336 359,05
2010P002E21 Contrats CLAIR (DI 08)	1 319 458,44	0,00	1 319 458,44	170 349,09	1 149 109,35	0,00	0,00
2010P002E25 Contrats CLAIR (DI 10)	37 500,00	0,00	37 500,00	37 500,00	0,00	0,00	0,00

N° ou intitulé de l'AP	Montant des AP			Montant des CP			
	Pour mémoire AP votée y compris ajustement	Révision de l'exercice N	Total cumulé (toutes les délibérations y compris pour N)	Crédits de paiement antérieurs (réalisations cumulées au 01/01/N) (1)	Crédits de paiement ouverts au titre de l'exercice N (2)	Restes à financer de l'exercice N+1	Restes à financer (exercices au-delà de N+1)
2010P002E22 Contrats CLAIR (DI 11)	2 690 403,44	-39 290,23	2 651 113,21	2 456 582,68	194 530,53	0,00	0,00
2010P001E50 Contrats CONTACT (DI 02)	2 608 561,19	0,00	2 608 561,19	2 608 561,19	0,00	0,00	0,00
2010P001E55 Contrats CONTACT (DI 05)	2 997 373,78	0,00	2 997 373,78	2 997 373,53	0,00	0,00	0,00
2010P001E56 Contrats CONTACT (DI 06)	1 856 353,75	0,00	1 856 353,75	1 856 353,75	0,00	0,00	0,00
2010P001E57 Contrats CONTACT (DI 07)	2 661 540,67	0,00	2 661 540,67	2 437 290,67	139 595,62	84 654,38	0,00
2010P001E59 Contrats CONTACT (DI 10)	1 412 938,25	0,00	1 412 938,25	1 412 938,25	0,00	0,00	0,00
2010P001E60 Contrats CONTACT (DI 11)	1 511 079,30	0,00	1 511 079,30	969 505,44	261 190,47	280 383,39	0,00
2010P002E62 Contrats Intercommunaux (DI18)	143 000,00	0,00	143 000,00	0,00	71 500,00	71 500,00	0,00
2010P001E64 Contrats communaux (DI 2012)	4 587 720,76	-19 147,69	4 568 573,07	3 898 519,95	282 757,17	259 622,98	127 672,97
2010P001E65 Contrats communaux (DI 2013)	3 380 051,80	-110 126,80	3 269 925,00	2 259 594,86	318 447,58	691 882,56	0,00
2010P001E66 Contrats communaux (DI 2014)	1 432 189,13	-52 265,30	1 379 923,83	800 183,83	195 939,66	383 800,34	0,00
2010P001E67 Contrats communaux (DI 2015)	1 204 000,00	-2 219,70	1 201 780,30	475 902,80	99 146,56	476 730,94	150 000,00
2010P001E68 Contrats communaux (DI 2016)	2 039 785,75	0,00	2 039 785,75	470 482,26	437 412,08	253 105,66	878 785,75
2010P001E71 Contrats communaux (DI18)	4 810 000,00	-2 260,51	4 807 739,49	0,00	900 000,00	650 000,00	3 257 739,49
2010P001E58 Contrats contact (DI 08)	1 865 592,82	0,00	1 865 592,82	1 865 592,82	0,00	0,00	0,00
2010P002E32 Contrats intercommunaux (DI 07)	8 641 979,79	0,00	8 641 979,79	8 641 979,79	0,00	0,00	0,00
2010P002E33 Contrats intercommunaux (DI 08)	7 307 082,57	0,00	7 307 082,57	7 307 082,57	0,00	0,00	0,00
2010P002E46 Contrats intercommunaux (DI 2012)	1 402 438,12	0,00	1 402 438,12	672 259,39	363 954,96	366 223,77	0,00
2010P002E63 Contrats intercommunaux (DI19)	143 000,00	0,00	143 000,00	0,00	71 500,00	71 500,00	0,00
2010P001E10 Contrats ruraux (DI 07)	4 156 533,80	0,00	4 156 533,80	4 156 533,80	0,00	0,00	0,00
2010P001E11 Contrats ruraux (DI 08)	3 861 210,68	0,00	3 861 210,68	3 861 210,68	0,00	0,00	0,00
2010P001E12 Contrats ruraux (DI 09)	2 474 143,05	0,00	2 474 143,05	2 474 143,05	0,00	0,00	0,00
2010P001E13 Contrats ruraux (DI 10)	1 982 623,45	-8 169,07	1 974 454,38	1 902 354,38	72 100,00	0,00	0,00
2010P001E14 Contrats ruraux (DI 11)	2 614 558,44	-105 000,00	2 509 558,44	2 382 851,74	45 122,36	81 584,34	0,00
2010P001E70 Contrats ruraux (DI17)	1 990 728,03	-5 716,98	1 985 011,05	436 629,57	429 471,12	50 000,00	1 068 910,36
2010P001E72 Contrats ruraux (DI19)	3 500 000,00	0,00	3 500 000,00	0,00	0,00	100 000,00	3 400 000,00
2010P001E20 Contrats régionaux (DI 02)	847 697,99	0,00	847 697,99	847 697,99	0,00	0,00	0,00
2010P001E22 Contrats régionaux (DI 04)	309 287,33	0,00	309 287,33	309 287,33	0,00	0,00	0,00
2010P001E24 Contrats régionaux (DI 06)	722 509,66	0,00	722 509,66	722 509,66	0,00	0,00	0,00
2010P001E25 Contrats régionaux (DI 07)	525 457,00	0,00	525 457,00	525 457,00	0,00	0,00	0,00
2010P001E26 Contrats régionaux (DI 08)	685 298,50	0,00	685 298,50	685 298,50	0,00	0,00	0,00
2010P001E27 Contrats régionaux (DI 09)	393 004,14	0,00	393 004,14	393 004,14	0,00	0,00	0,00
2010P001E28 Contrats régionaux (DI 10)	2 400 244,86	0,00	2 400 244,86	2 400 244,86	0,00	0,00	0,00
2010P001E29 Contrats régionaux (DI 11)	1 179 921,42	0,00	1 179 921,42	1 135 321,82	32 250,82	12 348,78	0,00
2010P001E23 Contrats régionaux (DI 2005)	480 830,77	0,00	480 830,77	480 829,85	0,00	0,00	0,00
2010P052E84 Cours d'Eau (DI 14)	209 746,74	-818,40	208 928,34	204 339,42	0,00	4 588,92	0,00
2010P052E88 Cours d'Eau (DI 15)	110 939,44	0,00	110 939,44	110 939,44	0,00	0,00	0,00
2010P052E93 Cours d'Eau (DI 16)	218 006,00	0,00	218 006,00	208 856,00	9 150,00	0,00	0,00

N° ou intitulé de l'AP	Montant des AP			Montant des CP			
	Pour mémoire AP votée y compris ajustement	Révision de l'exercice N	Total cumulé (toutes les délibérations y compris pour N)	Crédits de paiement antérieurs (réalisations cumulées au 01/01/N) (1)	Crédits de paiement ouverts au titre de l'exercice N (2)	Restes à financer de l'exercice N+1	Restes à financer (exercices au-delà de N+1)
2010P052E101 Cours d'Eau (DI 18)	292 302,86	-2 577,00	289 725,86	132 302,86	45 423,00	26 420,00	85 580,00
2010P052E97 Cours d'Eau (DI17)	144 068,00	0,00	144 068,00	108 320,00	6 000,00	14 252,00	15 496,00
2010P052E106 Cours d'Eau (DI19)	240 000,00	69 886,00	309 886,00	0,00	100 886,00	77 000,00	132 000,00
2010P052E38 Cours d'eau (DI 04)	425 678,51	0,00	425 678,51	425 678,51	0,00	0,00	0,00
2010P052E40 Cours d'eau (DI 05)	559 175,33	0,00	559 175,33	559 171,95	0,00	0,00	0,00
2010P052E42 Cours d'eau (DI 06)	368 353,53	0,00	368 353,53	368 353,53	0,00	0,00	0,00
2010P052E44 Cours d'eau (DI 07)	753 477,38	0,00	753 477,38	753 459,00	0,00	0,00	0,00
2010P052E45 Cours d'eau (DI 08)	284 912,87	0,00	284 912,87	284 912,87	0,00	0,00	0,00
2010P052E46 Cours d'eau (DI 09)	436 062,02	0,00	436 062,02	436 062,02	0,00	0,00	0,00
2010P052E47 Cours d'eau (DI 10)	241 987,40	0,00	241 987,40	241 987,40	0,00	0,00	0,00
2010P052E48 Cours d'eau (DI 11)	212 979,33	0,00	212 979,33	212 979,33	0,00	0,00	0,00
2010P052E51 Cours d'eau (DI 12)	208 906,24	0,00	208 906,24	208 906,24	0,00	0,00	0,00
2010P052E79 Cours d'eau (DI 13)	290 495,91	0,00	290 495,91	290 495,91	0,00	0,00	0,00
2010P242E03 Culture - acq. cessions (DI 07)	506 539,46	0,00	506 539,46	506 539,46	0,00	0,00	0,00
2010P242E05 Culture - acq. cessions (DI 09)	300 000,00	0,00	300 000,00	300 000,00	0,00	0,00	0,00
2010P235E09 Culture - construction (DI 06)	104 146,48	0,00	104 146,48	104 146,18	0,00	0,00	0,00
2010P235E10 Culture - construction (DI 08)	100 000,00	0,00	100 000,00	100 000,00	0,00	0,00	0,00
2010P235E16 Culture - construction (DI 13)	1 842 561,94	0,00	1 842 561,94	1 842 561,94	0,00	0,00	0,00
2010P236E12 Culture - entr. gross. rép. (DI 06)	204 192,42	0,00	204 192,42	204 192,42	0,00	0,00	0,00
2010P236E13 Culture - entr. gross. rép. (DI 07)	214 957,04	0,00	214 957,04	214 957,04	0,00	0,00	0,00
2010P236E14 Culture - entr. gross. rép. (DI 08)	586 753,30	0,00	586 753,30	586 753,30	0,00	0,00	0,00
2010P236E15 Culture - entr. gross. rép. (DI 09)	1 019 040,78	-3 502,61	1 015 538,17	1 009 954,63	5 583,54	0,00	0,00
2010P236E16 Culture - entr. gross. rép. (DI 10)	264 430,27	0,00	264 430,27	264 430,27	0,00	0,00	0,00
2010P236E17 Culture - entr. gross. rép. (DI 11)	506 270,21	0,00	506 270,21	506 270,21	0,00	0,00	0,00
2010P236E18 Culture - entr. gross. rép. (DI 12)	292 574,87	-42 633,00	249 941,87	249 941,87	0,00	0,00	0,00
2010P236E26 Culture - entr. gross. rép. (DI 13)	876 606,55	0,00	876 606,55	532 048,96	196 941,43	100 000,00	47 616,16
2010P236E28 Culture - entr. gross. rép. (DI 14)	258 767,23	-1 042,74	257 724,49	247 229,55	10 494,94	0,00	0,00
2010P236E29 Culture - entr. gross. rép. (DI 15)	1 770 469,29	0,00	1 770 469,29	979 192,62	396 982,26	205 286,51	189 007,90
2010P236E30 Culture - entr. gross. rép. (DI 16)	158 300,00	0,00	158 300,00	104 059,61	35 603,53	18 636,86	0,00
2010P236E31 Culture - entr. gross. rép. (DI 17)	622 916,58	0,00	622 916,58	104 977,59	217 800,00	93 650,27	206 488,72
2010P236E32 Culture - entr. gross. rép. (DI 18)	502 000,00	0,00	502 000,00	122 088,79	103 847,32	174 563,89	101 500,00
2010P236E33 Culture - entr. gross. rép. (DI 19)	245 300,00	42 633,00	287 933,00	0,00	70 160,00	119 720,00	98 053,00
2010P060E54 DEE - Matériel (DI 15)	10 995,92	0,00	10 995,92	10 995,92	0,00	0,00	0,00
2010P138E76 Dev et valor des collections Archives (DI14)	20 771,28	0,00	20 771,28	20 771,28	0,00	0,00	0,00
2010P138E82 Dev et valor des collections Archives (DI15)	30 980,68	0,00	30 980,68	30 980,68	0,00	0,00	0,00
2010P138E86 Dev et valor des collections Archives (DI16)	29 229,19	0,00	29 229,19	29 229,19	0,00	0,00	0,00
2010P138E90 Dev et valor des collections Archives (DI17)	77 686,03	-2 080,79	75 605,24	75 605,24	0,00	0,00	0,00
2010P138E94 Dev et valor des collections Archives (DI18)	37 520,00	-5 246,28	32 273,72	2 141,72	30 132,00	0,00	0,00

N° ou intitulé de l'AP	Montant des AP			Montant des CP			
	Pour mémoire AP votée y compris ajustement	Révision de l'exercice N	Total cumulé (toutes les délibérations y compris pour N)	Crédits de paiement antérieurs (réalisations cumulées au 01/01/N) (1)	Crédits de paiement ouverts au titre de l'exercice N (2)	Restes à financer de l'exercice N+1	Restes à financer (exercices au-delà de N+1)
2010P138E114 Dev et valor des collections Archives (DI19)	38 000,00	0,00	38 000,00	0,00	0,00	38 000,00	0,00
2010P192E43 Dev. Amelio. Offre parc soc (DI16)	2 000 000,00	0,00	2 000 000,00	2 000 000,00	0,00	0,00	0,00
2010P192E44 Dev. Amelio. Offre parc soc (DI17)	2 013 685,00	0,00	2 013 685,00	2 013 685,00	0,00	0,00	0,00
2010P192E45 Dev. Amelio. Offre parc soc (DI18)	530 000,00	30 077,61	560 077,61	500 000,00	60 077,61	0,00	0,00
2010P192E46 Dev. Amelio. Offre parc soc (DI19)	30 000,00	0,00	30 000,00	0,00	0,00	30 000,00	0,00
2010P192E41 Dev. amelio. offre parc soc (DI15)	2 500 000,00	0,00	2 500 000,00	2 500 000,00	0,00	0,00	0,00
2010P145E81 Developpement et valorisation des collections musées DI 2015	173 563,37	0,00	173 563,37	173 563,37	0,00	0,00	0,00
2010P061E09 Déchets (DI 01)	1 849 860,89	0,00	1 849 860,89	1 849 860,89	0,00	0,00	0,00
2010P061E15 Déchets (DI 05)	2 814 432,00	0,00	2 814 432,00	2 814 432,00	0,00	0,00	0,00
2010P061E27 Déchets (DI 08)	93 554,00	0,00	93 554,00	93 554,00	0,00	0,00	0,00
2010P061E28 Déchets (DI 11)	23 810,00	0,00	23 810,00	23 810,00	0,00	0,00	0,00
2010P061E29 Déchets (DI 12)	32 849,21	0,00	32 849,21	32 849,21	0,00	0,00	0,00
2010P061E07 Déchets (DI-00)	3 393 932,27	0,00	3 393 932,27	3 393 931,46	0,00	0,00	0,00
2010P061E10 Déchets (DI-02)	4 613 771,94	0,00	4 613 771,94	4 613 771,13	0,00	0,00	0,00
2010P061E05 Déchets (DI-99)	10 556 379,19	0,00	10 556 379,19	10 556 379,07	0,00	0,00	0,00
2010P061E51 Déchets (DI16)	16 225,92	0,00	16 225,92	16 225,92	0,00	0,00	0,00
2010P151E20 Démographie Médicale (DI17)	300 000,00	0,00	300 000,00	0,00	300 000,00	0,00	0,00
2010P151E25 Démographie médicale (DI19)	300 000,00	-121 655,00	178 345,00	0,00	178 345,00	0,00	0,00
2010P212E29 Dépenses d'investissement (DI19)	0,00	13 139 000,00	13 139 000,00	0,00	13 139 000,00	0,00	0,00
2010P193E16 Dév. amélio. offre parc privé (DI 09)	646 511,06	0,00	646 511,06	646 511,06	0,00	0,00	0,00
2010P193E17 Dév. amélio. offre parc privé (DI 10)	562 251,00	0,00	562 251,00	562 251,00	0,00	0,00	0,00
2010P193E25 Dév. amélio. offre parc privé (DI 11)	495 210,52	0,00	495 210,52	495 210,52	0,00	0,00	0,00
2010P193E27 Dév. amélio. offre parc privé (DI 12)	389 092,00	0,00	389 092,00	389 092,00	0,00	0,00	0,00
2010P193E29 Dév. amélio. offre parc privé (DI 13)	241 504,92	0,00	241 504,92	241 504,92	0,00	0,00	0,00
2010P193E31 Dév. amélio. offre parc privé (DI 14)	465 473,00	0,00	465 473,00	465 473,00	0,00	0,00	0,00
2010P193E33 Dév. amélio. offre parc privé (DI15)	649 904,00	0,00	649 904,00	649 904,00	0,00	0,00	0,00
2010P192E06 Dév. amélio. offre parc soc. (DI 06)	3 486 009,74	0,00	3 486 009,74	3 486 009,74	0,00	0,00	0,00
2010P192E21 Dév. amélio. offre parc soc. (DI 07)	3 876 853,95	0,00	3 876 853,95	3 876 853,95	0,00	0,00	0,00
2010P192E08 Dév. amélio. offre parc soc. (DI 08)	4 784 819,07	0,00	4 784 819,07	4 784 819,07	0,00	0,00	0,00
2010P192E22 Dév. amélio. offre parc soc. (DI 09)	4 000 000,00	0,00	4 000 000,00	4 000 000,00	0,00	0,00	0,00
2010P192E23 Dév. amélio. offre parc soc. (DI 10)	4 114 214,00	0,00	4 114 214,00	4 114 214,00	0,00	0,00	0,00
2010P021E04 Dév. des services et usages (DI 08)	174 980,78	0,00	174 980,78	174 980,78	0,00	0,00	0,00
2010P021E05 Dév. des services et usages (DI 09)	159 109,86	0,00	159 109,86	159 109,86	0,00	0,00	0,00
2010P021E06 Dév. des services et usages (DI 10)	229 965,50	0,00	229 965,50	229 965,50	0,00	0,00	0,00
2010P021E07 Dév. des services et usages (DI 11)	379 311,73	0,00	379 311,73	379 311,73	0,00	0,00	0,00
2010P021E08 Dév. des services et usages (DI 12)	375 014,48	0,00	375 014,48	375 014,48	0,00	0,00	0,00
2010P128E06 Dév. offre documentaire (DI 08)	643 054,71	0,00	643 054,71	643 054,71	0,00	0,00	0,00
2010P128E07 Dév. offre documentaire (DI 09)	645 801,41	0,00	645 801,41	645 801,41	0,00	0,00	0,00

N° ou intitulé de l'AP	Montant des AP			Montant des CP			
	Pour mémoire AP votée y compris ajustement	Révision de l'exercice N	Total cumulé (toutes les délibérations y compris pour N)	Crédits de paiement antérieurs (réalisations cumulées au 01/01/N) (1)	Crédits de paiement ouverts au titre de l'exercice N (2)	Restes à financer de l'exercice N+1	Restes à financer (exercices au-delà de N+1)
2010P191E07 Dév. offre habitats spécif. (DI 07)	68 602,05	0,00	68 602,05	68 602,05	0,00	0,00	0,00
2010P191E08 Dév. offre habitats spécif. (DI 08)	46 949,00	0,00	46 949,00	46 949,00	0,00	0,00	0,00
2010P191E09 Dév. offre habitats spécif. (DI 09)	211 637,00	0,00	211 637,00	211 637,00	0,00	0,00	0,00
2010P191E10 Dév. offre habitats spécif. (DI 10)	137 204,00	0,00	137 204,00	137 204,00	0,00	0,00	0,00
2010P191E12 Dév. offre habitats spécif. (DI 11)	72 648,00	0,00	72 648,00	72 648,00	0,00	0,00	0,00
2010P193E35 Dév.amélio.offre parc privé (DI16)	542 568,00	0,00	542 568,00	542 568,00	0,00	0,00	0,00
2010P193E37 Dév.amélio.offre parc privé (DI17)	291 991,00	0,00	291 991,00	197 299,00	94 692,00	0,00	0,00
2010P193E39 Dév.amélio.offre parc privé (DI18)	225 000,00	-96 180,00	128 820,00	111 864,00	16 956,00	0,00	0,00
2010P193E41 Dév.amélio.offre parc privé (DI19)	120 000,00	25 744,00	145 744,00	0,00	132 872,00	12 872,00	0,00
2010P144E02 Développement des publics (DI 09)	24 362,52	0,00	24 362,52	24 362,52	0,00	0,00	0,00
2010P144E18 Développement des publics (DI 2014)	39 936,96	0,00	39 936,96	39 936,96	0,00	0,00	0,00
2010P021E30 Développement des services et usages (DI 2016)	350 000,00	0,00	350 000,00	329 273,49	0,00	20 726,51	0,00
2010P021E23 Développement des services et usages (DI13)	308 999,99	0,00	308 999,99	308 999,99	0,00	0,00	0,00
2010P021E24 Développement des services et usages (DI14)	315 034,36	0,00	315 034,36	315 034,36	0,00	0,00	0,00
2010P021E27 Développement des services et usages (DI15)	320 000,00	0,00	320 000,00	320 000,00	0,00	0,00	0,00
2010P021E32 Développement des services et usages (DI17)	379 000,00	0,00	379 000,00	262 465,85	79 334,91	37 199,24	0,00
2010P021E34 Développement des services et usages (DI18)	329 000,00	-104,00	328 896,00	291 696,76	37 199,24	0,00	0,00
2010P021E36 Développement des services et usages (DI19)	329 000,00	0,00	329 000,00	0,00	329 000,00	0,00	0,00
2010P020E21 Développement du réseau (DI 07)	30 746 000,00	0,00	30 746 000,00	30 746 000,00	0,00	0,00	0,00
2010P020E23 Développement du réseau (DI 09)	227 000,00	0,00	227 000,00	227 000,00	0,00	0,00	0,00
2010P020E24 Développement du réseau (DI 10)	2 159 400,41	0,00	2 159 400,41	2 159 400,41	0,00	0,00	0,00
2010P020E13 Développement du réseau (DI 11)	3 468 005,85	0,00	3 468 005,85	3 468 005,85	0,00	0,00	0,00
2010P020E14 Développement du réseau (DI 12)	2 035 261,40	0,00	2 035 261,40	2 035 261,40	0,00	0,00	0,00
2010P020E38 Développement du réseau (DI 2013)	2 500 000,00	0,00	2 500 000,00	2 500 000,00	0,00	0,00	0,00
2010P020E47 Développement du réseau (DI 2014)	5 995 737,43	0,00	5 995 737,43	5 429 704,61	566 032,82	0,00	0,00
2010P020E48 Développement du réseau (DI 2015)	5 000 029,27	0,00	5 000 029,27	5 000 029,27	0,00	0,00	0,00
2010P020E51 Développement du réseau (DI 2016)	3 000 000,00	0,00	3 000 000,00	2 645 608,81	354 391,19	0,00	0,00
2010P020E53 Développement du réseau (DI17)	5 000 000,00	0,00	5 000 000,00	5 000 000,00	4 500 000,00	0,00	0,00
2010P020E56 Développement du réseau (DI18)	3 000 000,00	0,00	3 000 000,00	0,00	1 000 000,00	2 000 000,00	0,00
2010P020E59 Développement du réseau (DI19)	1 500 000,00	0,00	1 500 000,00	0,00	150 000,00	675 000,00	675 000,00
2010P129E55 Développement du réseau - Médiathèque (DI2019)	45 000,00	0,00	45 000,00	0,00	10 000,00	35 000,00	0,00
2010P145E95 Développement et valorisation des collections EPC DI 2018	140 000,00	-12 300,00	127 700,00	9 682,20	118 017,80	0,00	0,00
2010P145E101 Développement et valorisation des collections EPC DI 2019	20 000,00	0,00	20 000,00	0,00	20 000,00	0,00	0,00
2010P145E87 Développement et valorisation des collections musées DI 2016	2 661,35	0,00	2 661,35	2 661,35	0,00	0,00	0,00
2010P145E89 Développement et valorisation des collections musées DI 2017	107 969,00	12 300,00	120 269,00	27 969,00	92 300,00	0,00	0,00
2010P010E31 Développement touristique (DI16)	352 105,00	-0,89	352 104,11	311 847,11	40 257,00	0,00	0,00
2010P010E35 Développement touristique itinérance et numérique(DI2017)	152 882,00	0,00	152 882,00	15 905,00	126 977,00	10 000,00	0,00
2010P010E10 Développement touristique territorial (DI 2012)	362 355,99	0,00	362 355,99	362 355,99	0,00	0,00	0,00



N° ou intitulé de l'AP	Montant des AP			Montant des CP			
	Pour mémoire AP votée y compris ajustement	Révision de l'exercice N	Total cumulé (toutes les délibérations y compris pour N)	Crédits de paiement antérieurs (réalisations cumulées au 01/01/N) (1)	Crédits de paiement ouverts au titre de l'exercice N (2)	Restes à financer de l'exercice N+1	Restes à financer (exercices au-delà de N+1)
2010P010E28 Développement touristique territorial (DI 2014)	145 419,00	0,00	145 419,00	103 503,81	10 000,00	21 915,19	10 000,00
2010P053E86 Eau Potable (DI 14)	2 378 149,05	-2 499,83	2 375 649,22	2 315 814,58	43 000,00	16 834,64	0,00
2010P053E08 Eau potable (DI 12)	2 138 132,53	0,00	2 138 132,53	2 138 132,53	0,00	0,00	0,00
2010P053E83 Eau potable (DI 13)	3 455 821,29	-30,00	3 455 791,29	3 384 593,54	64 000,00	7 197,75	0,00
2010P053E90 Eau potable (DI 15)	3 784 894,81	-5 010,55	3 779 884,26	3 288 033,19	303 860,61	187 990,46	0,00
2010P053E103 Eau potable (DI 18)	2 205 180,00	0,00	2 205 180,00	26 692,33	377 785,00	738 103,67	1 062 599,00
2010P053E93 Eau potable (DI16)	4 080 913,54	0,00	4 080 913,54	369 116,54	526 025,54	2 473 495,13	712 276,33
2010P053E99 Eau potable (DI17)	4 460 443,80	-7 669,07	4 452 774,73	930 828,31	434 698,20	1 612 978,00	1 474 270,22
2010P053E107 Eau potable (DI19)	2 880 000,00	100 000,00	2 980 000,00	0,00	285 000,00	1 105 000,00	1 590 000,00
2010P053E38 Eau potable / Etudes et travaux réalisés par le Dpt (DI 08)	22 593,99	0,00	22 593,99	22 593,99	0,00	0,00	0,00
2010P053E37 Eau potable / Etudes et travaux réalisés par le Dpt (DI 09)	25 164,41	0,00	25 164,41	25 164,41	0,00	0,00	0,00
2010P053E60 Eau potable / Paysage et environnement (DI 08)	4 852,00	0,00	4 852,00	4 852,00	0,00	0,00	0,00
2010P053E51 Eau potable / Subventions aux communes (DI 03)	800 630,15	0,00	800 630,15	800 629,72	0,00	0,00	0,00
2010P053E53 Eau potable / Subventions aux communes (DI 04)	859 152,46	0,00	859 152,46	859 151,82	0,00	0,00	0,00
2010P053E55 Eau potable / Subventions aux communes (DI 05)	820 494,44	0,00	820 494,44	820 463,33	0,00	0,00	0,00
2010P053E57 Eau potable / Subventions aux communes (DI 06)	1 608 369,65	0,00	1 608 369,65	1 608 368,88	0,00	0,00	0,00
2010P053E02 Eau potable / Subventions aux communes (DI 07)	2 254 759,44	0,00	2 254 759,44	2 234 379,38	0,00	0,00	0,00
2010P053E03 Eau potable / Subventions aux communes (DI 08)	2 683 203,67	0,00	2 683 203,67	2 683 202,68	0,00	0,00	0,00
2010P053E04 Eau potable / Subventions aux communes (DI 09)	2 387 537,02	0,00	2 387 537,02	2 387 537,02	0,00	0,00	0,00
2010P053E05 Eau potable / Subventions aux communes (DI 10)	1 965 600,20	0,00	1 965 600,20	1 965 600,20	0,00	0,00	0,00
2010P053E06 Eau potable / Subventions aux communes (DI 11)	2 092 960,96	0,00	2 092 960,96	2 092 960,96	0,00	0,00	0,00
2010P122E12 Enseignements artistiques (DI 2012)	39 447,00	0,00	39 447,00	39 447,00	0,00	0,00	0,00
2010P084E32 Entretien - Moyens parc dép. (DI 09)	1 614 609,44	0,00	1 614 609,44	1 614 609,44	0,00	0,00	0,00
2010P084E46 Entretien - Moyens parc dép. (DI 13)	2 000 000,00	0,00	2 000 000,00	1 939 609,36	0,00	0,00	60 390,64
2010P084E49 Entretien - Moyens parc dép. (DI 14)	2 000 000,00	0,00	2 000 000,00	1 499 999,67	0,00	0,00	500 000,33
2010P084E57 Entretien - Moyens parc dép. (DI 16)	1 900 000,00	0,00	1 900 000,00	1 900 000,00	0,00	0,00	0,00
2010P084E59 Entretien - Moyens parc dép. (DI 17)	2 050 000,00	-76,56	2 049 923,44	2 049 923,44	0,00	0,00	0,00
2010P084E62 Entretien - Moyens parc dép. (DI 18)	2 050 000,00	0,00	2 050 000,00	1 477 970,03	572 029,97	0,00	0,00
2010P084E67 Entretien - Moyens parc dép. (DI 19)	2 100 000,00	0,00	2 100 000,00	0,00	1 700 000,00	400 000,00	0,00
2010P086E29 Entretien et grosses répar. (DI 03)	18 287 844,36	0,00	18 287 844,36	18 287 844,36	0,00	0,00	0,00
2010P086E30 Entretien et grosses répar. (DI 04)	15 054 872,41	0,00	15 054 872,41	15 054 872,41	0,00	0,00	0,00
2010P086E31 Entretien et grosses répar. (DI 05)	15 865 546,54	0,00	15 865 546,54	15 447 096,92	107 287,47	311 162,14	0,00
2010P086E32 Entretien et grosses répar. (DI 06)	16 830 539,37	0,00	16 830 539,37	16 830 539,37	0,00	0,00	0,00
2010P086E33 Entretien et grosses répar. (DI 07)	19 924 681,34	0,00	19 924 681,34	19 902 817,37	19 500,00	0,00	2 363,96
2010P086E34 Entretien et grosses répar. (DI 08)	17 517 045,99	0,00	17 517 045,99	17 517 045,99	0,00	0,00	0,00
2010P086E35 Entretien et grosses répar. (DI 09)	20 050 077,45	0,00	20 050 077,45	19 694 164,08	267 377,22	88 536,15	0,00
2010P086E36 Entretien et grosses répar. (DI 10)	16 930 997,60	0,00	16 930 997,60	16 895 995,90	0,00	0,00	35 001,70
2010P086E37 Entretien et grosses répar. (DI 11)	16 730 514,86	0,00	16 730 514,86	16 474 495,41	203 178,74	52 840,71	0,00

N° ou intitulé de l'AP	Montant des AP			Montant des CP			
	Pour mémoire AP votée y compris ajustement	Révision de l'exercice N	Total cumulé (toutes les délibérations y compris pour N)	Crédits de paiement antérieurs (réalisations cumulées au 01/01/N) (1)	Crédits de paiement ouverts au titre de l'exercice N (2)	Restes à financer de l'exercice N+1	Restes à financer (exercices au-delà de N+1)
2010P086E38 Entretien et grosses répar. (DI 12)	18 115 082,80	0,00	18 115 082,80	17 984 870,23	110 445,96	19 766,60	0,01
2010P086E72 Entretien et grosses réparations (DI16)	23 210 327,86	0,00	23 210 327,86	21 110 570,93	1 826 410,59	166 758,36	106 587,98
2016P001E12 Environnement et DD (DI 18)	120 000,00	0,00	120 000,00	30 000,00	90 000,00	0,00	0,00
2016P001E23 Environnement et DD (DI 19)	178 333,00	0,00	178 333,00	0,00	75 900,00	102 433,00	0,00
2010P118E18 Equip. culturel Sénart (DI 11)	4 000 000,00	-29 705,27	3 970 294,73	3 970 294,73	0,00	0,00	0,00
2010P014E01 Equip. touristiques struct. (DI 06)	955 805,50	0,00	955 805,50	955 805,50	0,00	0,00	0,00
2010P014E02 Equip. touristiques struct. (DI 09)	3 000 000,00	0,00	3 000 000,00	3 000 000,00	0,00	0,00	0,00
2010P014E03 Equip. touristiques struct. (DI 10)	630 360,21	0,00	630 360,21	630 360,21	0,00	0,00	0,00
2010P096E39 Equipement et Matériel TICE (DI14)	1 700 682,24	0,00	1 700 682,24	1 700 682,24	0,00	0,00	0,00
2010P096E07 Equipement et matériel TICE (DI 05)	484 678,56	0,00	484 678,56	484 678,56	0,00	0,00	0,00
2010P096E08 Equipement et matériel TICE (DI 06)	5 146 772,76	0,00	5 146 772,76	5 131 284,62	0,00	0,00	0,00
2010P096E09 Equipement et matériel TICE (DI 07)	114 031,42	0,00	114 031,42	114 031,42	0,00	0,00	0,00
2010P096E10 Equipement et matériel TICE (DI 08)	299 586,23	0,00	299 586,23	299 586,23	0,00	0,00	0,00
2010P096E11 Equipement et matériel TICE (DI 09)	6 270 279,59	0,00	6 270 279,59	6 270 279,59	0,00	0,00	0,00
2010P096E12 Equipement et matériel TICE (DI 10)	1 145 011,25	0,00	1 145 011,25	1 145 011,25	0,00	0,00	0,00
2010P096E13 Equipement et matériel TICE (DI 11)	5 899 215,40	-250,50	5 898 964,90	5 858 500,86	10 200,00	20 000,00	10 264,04
2010P096E14 Equipement et matériel TICE (DI 12)	3 582 428,89	0,00	3 582 428,89	3 582 428,89	0,00	0,00	0,00
2010P096E33 Equipement et matériel TICE (DI13)	12 836 225,22	0,00	12 836 225,22	12 836 225,22	0,00	0,00	0,00
2010P096E40 Equipement et matériel TICE (DI15)	15 426 296,80	0,00	15 426 296,80	12 704 630,41	756 691,34	400 000,00	1 564 975,05
2010P096E49 Equipement et matériel TICE (DI16)	6 345 370,00	0,00	6 345 370,00	6 075 003,39	270 366,61	0,00	0,00
2010P096E54 Equipement et matériel TICE (DI17)	3 460 000,00	0,00	3 460 000,00	2 942 423,69	318 556,29	199 020,02	0,00
2010P096E60 Equipement et matériel TICE (DI18)	5 550 000,00	0,00	5 550 000,00	1 474 335,63	2 428 113,62	1 647 550,75	0,00
2010P096E61 Equipement et matériel TICE (DI19)	1 610 000,00	0,00	1 610 000,00	0,00	1 610 000,00	0,00	0,00
2010P118E13 Equipements cinématographiques (DI 10)	450 000,00	0,00	450 000,00	360 000,00	90 000,00	0,00	0,00
2010P116E02 Equipements socio-éducatifs (DI 07)	846 305,00	0,00	846 305,00	846 305,00	0,00	0,00	0,00
2010P116E03 Equipements socio-éducatifs (DI 08)	803 822,00	0,00	803 822,00	803 822,00	0,00	0,00	0,00
2010P116E04 Equipements socio-éducatifs (DI 09)	532 948,00	0,00	532 948,00	532 948,00	0,00	0,00	0,00
2010P116E05 Equipements socio-éducatifs (DI 10)	774 902,00	0,00	774 902,00	774 902,00	0,00	0,00	0,00
2010P116E06 Equipements socio-éducatifs (DI 11)	216 771,00	0,00	216 771,00	216 771,00	0,00	0,00	0,00
2010P117E42 Equipements sportifs (DI 07)	1 691 024,00	0,00	1 691 024,00	1 691 024,00	0,00	0,00	0,00
2010P117E43 Equipements sportifs (DI 08)	3 415 740,00	0,00	3 415 740,00	3 415 740,00	0,00	0,00	0,00
2010P117E44 Equipements sportifs (DI 09)	4 391 831,00	0,00	4 391 831,00	4 391 831,00	0,00	0,00	0,00
2010P117E01 Equipements sportifs (DI 10)	2 026 153,00	0,00	2 026 153,00	2 026 153,00	0,00	0,00	0,00
2010P117E31 Equipements sportifs (DI 11)	2 333 328,00	0,00	2 333 328,00	2 333 328,00	0,00	0,00	0,00
2010P117E32 Equipements sportifs (DI 12)	2 060 908,00	0,00	2 060 908,00	2 060 908,00	0,00	0,00	0,00
2010P117E54 Equipements sportifs (DI 2019)	2 835 000,00	162 083,00	2 997 083,00	0,00	100 000,00	829 027,00	2 068 056,00
2010P117E50 Equipements sportifs (DI16)	1 277 099,00	0,00	1 277 099,00	1 000 630,00	194 921,00	81 548,00	0,00
2010P117E53 Equipements sportifs (DI18)	300 000,00	-8 217,00	291 783,00	40 000,00	86 500,00	97 898,00	67 385,00

N° ou intitulé de l'AP	Montant des AP			Montant des CP			
	Pour mémoire AP votée y compris ajustement	Révision de l'exercice N	Total cumulé (toutes les délibérations y compris pour N)	Crédits de paiement antérieurs (réalisations cumulées au 01/01/N) (1)	Crédits de paiement ouverts au titre de l'exercice N (2)	Restes à financer de l'exercice N+1	Restes à financer (exercices au-delà de N+1)
2010P117E49 Equipements sportifs (DI2015)	1 380 080,00	0,00	1 380 080,00	1 355 504,00	24 576,00	0,00	0,00
2010P117E51 Equipements sportifs (DI2017)	1 611 640,00	0,00	1 611 640,00	1 334 140,00	108 568,00	168 932,00	0,00
2010P117E29 Equipements sportifs - Piscines (DI 07)	834 235,00	0,00	834 235,00	834 235,00	0,00	0,00	0,00
2010P117E07 Equipements-sportifs (DI 01)	1 901 009,71	0,00	1 901 009,71	1 901 009,67	0,00	0,00	0,00
2010P067E57 Esp. nat. sensibles - Autres (DI 16)	391 225,60	-1 517,76	389 707,84	357 713,05	29 146,00	2 848,79	0,00
2010P067E60 Esp. nat. sensibles - Autres (DI 17)	342 637,00	-5,00	342 632,00	231 122,00	83 723,80	27 786,20	0,00
2010P067E68 Esp. nat. sensibles - Autres (DI 18)	408 000,00	-48 837,00	359 163,00	22 377,10	150 000,00	122 397,00	64 388,90
2010P067E72 Esp. nat. sensibles - Autres (DI 19)	470 000,00	0,00	470 000,00	0,00	130 000,00	160 000,00	180 000,00
2010P062E41 Esp. nat. sensibles - Dép. (DI 03)	2 574 439,21	0,00	2 574 439,21	2 574 439,21	0,00	0,00	0,00
2010P062E45 Esp. nat. sensibles - Dép. (DI 04)	1 817 472,03	0,00	1 817 472,03	1 817 017,29	0,00	0,00	0,00
2010P062E48 Esp. nat. sensibles - Dép. (DI 05)	812 993,78	0,00	812 993,78	812 993,77	0,00	0,00	0,00
2010P062E54 Esp. nat. sensibles - Dép. (DI 07)	774 158,47	0,00	774 158,47	774 158,47	0,00	0,00	0,00
2010P062E55 Esp. nat. sensibles - Dép. (DI 08)	2 259 156,92	0,00	2 259 156,92	2 248 429,28	864,00	9 147,48	716,16
2010P062E56 Esp. nat. sensibles - Dép. (DI 09)	794 912,45	0,00	794 912,45	781 487,57	11 980,85	1 150,00	294,03
2010P062E57 Esp. nat. sensibles - Dép. (DI 10)	165 078,71	0,00	165 078,71	162 799,62	0,00	0,00	0,00
2010P062E58 Esp. nat. sensibles - Dép. (DI 11)	721 815,75	0,00	721 815,75	721 815,75	0,00	0,00	0,00
2010P062E60 Esp. nat. sensibles - Dép. (DI 12)	389 961,74	0,00	389 961,74	296 987,47	6 551,00	86 423,27	0,00
2010P062E87 Esp. nat. sensibles - Dép. (DI 13)	416 816,29	0,00	416 816,29	412 816,29	2 000,00	2 000,00	0,00
2010P062E90 Esp. nat. sensibles - Dép. (DI 14)	533 749,78	0,00	533 749,78	416 491,85	71 844,36	38 862,96	6 550,61
2010P062E99 Esp. nat. sensibles - Dép. (DI 15)	231 532,31	-132,79	231 399,52	183 849,52	7 550,00	40 000,00	0,00
2010P062E108 Esp. nat. sensibles - Dép. (DI 16)	100 769,42	0,00	100 769,42	92 184,11	8 585,31	0,00	0,00
2010P062E113 Esp. nat. sensibles - Dép. (DI 17)	296 761,40	0,00	296 761,40	243 018,97	41 394,67	12 347,76	0,00
2010P062E116 Esp. nat. sensibles - Dép. (DI 18)	230 000,00	-99,71	229 900,29	108 572,95	109 212,16	12 115,18	0,00
2010P062E125 Esp. nat. sensibles - Dép. (DI 19)	462 000,00	34 631,00	496 631,00	0,00	413 131,00	83 500,00	0,00
2010P067E03 Esp. nat. sensibles - autres (DI 02)	421 744,34	0,00	421 744,34	421 744,34	0,00	0,00	0,00
2010P067E07 Esp. nat. sensibles - autres (DI 04)	1 240 791,59	0,00	1 240 791,59	1 240 791,59	0,00	0,00	0,00
2010P067E10 Esp. nat. sensibles - autres (DI 05)	2 205 191,22	0,00	2 205 191,22	2 205 191,06	0,00	0,00	0,00
2010P067E12 Esp. nat. sensibles - autres (DI 06)	1 193 901,85	0,00	1 193 901,85	1 193 901,69	0,00	0,00	0,00
2010P067E14 Esp. nat. sensibles - autres (DI 07)	1 119 578,54	0,00	1 119 578,54	1 119 578,54	0,00	0,00	0,00
2010P067E15 Esp. nat. sensibles - autres (DI 08)	761 008,90	0,00	761 008,90	760 954,90	0,00	0,00	0,00
2010P067E16 Esp. nat. sensibles - autres (DI 09)	510 734,48	0,00	510 734,48	499 484,48	2 191,00	9 059,00	0,00
2010P067E17 Esp. nat. sensibles - autres (DI 10)	476 682,03	0,00	476 682,03	442 853,03	33 829,00	0,00	0,00
2010P067E18 Esp. nat. sensibles - autres (DI 11)	770 036,80	0,00	770 036,80	770 036,80	0,00	0,00	0,00
2010P067E20 Esp. nat. sensibles - autres (DI 12)	335 784,47	0,00	335 784,47	335 784,47	0,00	0,00	0,00
2010P067E40 Esp. nat. sensibles - autres (DI 13)	269 907,71	-23,00	269 884,71	269 884,71	0,00	0,00	0,00
2010P067E43 Esp. nat. sensibles - autres (DI 14)	458 053,39	0,00	458 053,39	445 825,39	12 228,00	0,00	0,00
2010P067E52 Esp. nat. sensibles - autres (DI 15)	468 358,93	28 819,20	497 178,13	438 976,73	39 929,60	18 271,80	0,00
2010P064E12 Espaces verts (DI 02)	318 226,24	0,00	318 226,24	318 226,24	0,00	0,00	0,00

N° ou intitulé de l'AP	Montant des AP			Montant des CP			
	Pour mémoire AP votée y compris ajustement	Révision de l'exercice N	Total cumulé (toutes les délibérations y compris pour N)	Crédits de paiement antérieurs (réalisations cumulées au 01/01/N) (1)	Crédits de paiement ouverts au titre de l'exercice N (2)	Restes à financer de l'exercice N+1	Restes à financer (exercices au-delà de N+1)
2010P064E13 Espaces verts (DI 03)	179 186,17	0,00	179 186,17	179 186,17	0,00	0,00	0,00
2010P064E05 Espaces verts (DI 04)	295 117,44	0,00	295 117,44	295 117,44	0,00	0,00	0,00
2010P064E04 Espaces verts (DI 05)	254 595,38	0,00	254 595,38	254 595,38	0,00	0,00	0,00
2010P064E02 Espaces verts (DI 07)	204 699,00	0,00	204 699,00	204 699,00	0,00	0,00	0,00
2010P248E15 Etudes et solut. logicielles (DI 08)	1 857 740,54	0,00	1 857 740,54	1 857 710,29	0,00	0,00	0,00
2010P248E16 Etudes et solut. logicielles (DI 09)	868 173,68	0,00	868 173,68	868 173,68	0,00	0,00	0,00
2010P248E17 Etudes et solut. logicielles (DI 10)	2 444 193,98	0,00	2 444 193,98	2 444 193,98	0,00	0,00	0,00
2010P248E19 Etudes et solut. logicielles (DI 12)	403 423,07	0,00	403 423,07	403 423,07	0,00	0,00	0,00
2010P248E21 Etudes et solutions logicielles (DI 13)	365 979,62	0,00	365 979,62	365 979,62	0,00	0,00	0,00
2010P248E22 Etudes et solutions logicielles (DI 14)	462 777,88	0,00	462 777,88	462 777,88	0,00	0,00	0,00
2010P248E25 Etudes et solutions logicielles (DI 15)	1 571 181,58	0,00	1 571 181,58	1 545 588,29	25 593,29	0,00	0,00
2010P248E28 Etudes et solutions logicielles (DI17)	5 286 939,55	0,00	5 286 939,55	1 451 099,45	899 995,66	2 008 034,44	927 810,00
2010P248E29 Etudes et solutions logicielles (DI18)	578 000,00	0,00	578 000,00	244 712,77	182 423,18	150 864,05	0,00
2010P248E30 Etudes et solutions logicielles (DI19)	0,00	60 000,00	60 000,00	0,00	60 000,00	0,00	0,00
2010P075E40 Etudes voirie (DI17)	300 000,00	0,00	300 000,00	90 334,54	93 063,16	76 602,30	40 000,00
2010P075E47 Etudes voirie (DI18)	200 000,00	0,00	200 000,00	73 288,52	75 675,34	51 036,14	0,00
2010P075E48 Etudes voirie (DI19)	400 000,00	0,00	400 000,00	0,00	10 000,00	323 000,00	67 000,00
2010P076E35 Favoriser dév. éco. et loc. (DI 03)	12 412 572,26	0,00	12 412 572,26	12 367 620,04	27 285,80	17 666,42	0,00
2010P076E08 Favoriser dév. éco. et loc. (DI 07)	29 690 482,65	0,00	29 690 482,65	18 933 805,50	177 903,61	4 926 737,74	5 652 024,24
2010P076E09 Favoriser dév. éco. et loc. (DI 08)	10 346 330,24	0,00	10 346 330,24	8 040 834,67	8 388,00	1 319 050,60	978 056,97
2010P076E10 Favoriser dév. éco. et loc. (DI 09)	8 326 362,99	0,00	8 326 362,99	7 169 450,45	156 912,54	300 000,00	700 000,00
2010P076E11 Favoriser dév. éco. et loc. (DI 10)	4 000 000,00	0,00	4 000 000,00	2 905 087,07	134 666,61	960 246,32	0,00
2010P076E16 Favoriser dév. éco. et loc. (DI 11)	8 562 287,69	0,00	8 562 287,69	2 362 287,69	0,00	0,00	6 200 000,00
2010P076E39 Favoriser dév. éco. et loc. (DI 13)	7 000 000,00	0,00	7 000 000,00	935 280,36	4 450 747,75	1 613 971,89	0,00
2010P076E41 Favoriser dév. éco. et loc. (DI 14)	4 500 000,00	0,00	4 500 000,00	1 336 367,95	130 134,28	0,00	3 033 497,77
2010P076E43 Favoriser dév.éco.et loc (DI16)	8 000 000,00	0,00	8 000 000,00	0,00	199 245,78	2 300 754,22	5 500 000,00
2010P076E44 Favoriser dév.éco.et loc (DI17)	1 575 000,00	0,00	1 575 000,00	68 022,29	276 779,16	930 198,55	300 000,00
2010P076E45 Favoriser dév.éco.et loc (DI18)	1 200 000,00	0,00	1 200 000,00	33 261,00	110 395,16	620 287,87	436 055,97
2010P076E49 Favoriser dév.éco.et loc (DI19)	16 450 000,00	4 000 000,00	20 450 000,00	0,00	590 000,00	8 250 000,00	11 610 000,00
2010P171E19 Fonctionnement de la MDPH(DI 2012)	2 328 189,00	0,00	2 328 189,00	755 349,00	0,00	131 070,00	1 441 770,00
2010P136E73 Fondation du Patrimoine (DI17)	14 955,00	0,00	14 955,00	14 955,00	0,00	0,00	0,00
2010P136E77 Fondation du Patrimoine (DI18)	20 000,00	-3 631,00	16 369,00	16 369,00	0,00	0,00	0,00
2019P002E01 Fonds Aménagement Communal (DI19)	0,00	4 000 000,00	4 000 000,00	0,00	0,00	1 000 000,00	3 000 000,00
2010P006E07 Fonds E.CO.LE (DI 05)	2 075 493,70	0,00	2 075 493,70	2 075 493,70	0,00	0,00	0,00
2010P006E06 Fonds E.CO.LE (DI 06)	2 142 684,71	0,00	2 142 684,71	2 142 684,71	0,00	0,00	0,00
2010P006E02 Fonds E.CO.LE (DI 07)	1 506 668,26	0,00	1 506 668,26	1 506 668,26	0,00	0,00	0,00
2010P006E10 Fonds E.CO.LE (DI 08)	1 001 206,81	0,00	1 001 206,81	1 001 206,81	0,00	0,00	0,00
2010P006E11 Fonds E.CO.LE (DI 09)	1 697 756,61	0,00	1 697 756,61	1 697 756,61	0,00	0,00	0,00

N° ou intitulé de l'AP	Montant des AP			Montant des CP			
	Pour mémoire AP votée y compris ajustement	Révision de l'exercice N	Total cumulé (toutes les délibérations y compris pour N)	Crédits de paiement antérieurs (réalisations cumulées au 01/01/N) (1)	Crédits de paiement ouverts au titre de l'exercice N (2)	Restes à financer de l'exercice N+1	Restes à financer (exercices au-delà de N+1)
2010P006E12 Fonds E.CO.LE (DI 10)	1 195 208,60	0,00	1 195 208,60	1 195 208,60	0,00	0,00	0,00
2010P006E13 Fonds E.CO.LE (DI 11)	906 915,59	0,00	906 915,59	906 915,59	0,00	0,00	0,00
2010P006E15 Fonds E.CO.LE (DI 12)	1 318 749,86	0,00	1 318 749,86	1 318 749,86	0,00	0,00	0,00
2010P006E26 Fonds E.CO.LE (DI 13)	682 518,72	0,00	682 518,72	682 518,72	0,00	0,00	0,00
2010P006E30 Fonds E.CO.LE (DI 14)	462 403,70	0,00	462 403,70	462 403,70	0,00	0,00	0,00
2010P006E32 Fonds E.CO.LE (DI 15)	366 614,37	-54 506,90	312 107,47	312 107,47	0,00	0,00	0,00
2010P006E33 Fonds E.CO.LE (DI 16)	360 504,67	-2 874,35	357 630,32	295 883,76	61 746,56	0,00	0,00
2010P006E34 Fonds E.CO.LE (DI 17)	217 327,94	-2 690,01	214 637,93	152 448,54	62 189,39	0,00	0,00
2010P006E35 Fonds E.CO.LE (DI18)	200 000,00	-172 233,93	27 766,07	0,00	27 766,07	0,00	0,00
2010P006E37 Fonds E.CO.LE (DI19)	100 000,00	0,00	100 000,00	0,00	0,00	100 000,00	0,00
2015P004E04 Fonds Equipement Rural (DI19)	4 000 000,00	0,00	4 000 000,00	0,00	364 854,29	1 135 145,71	2 500 000,00
2015P004E01 Fonds d'Equipement Rural (DI16)	4 610 011,01	-40 083,14	4 569 927,87	3 841 775,36	546 650,46	181 502,05	0,00
2015P004E02 Fonds d'Equipement Rural (DI17)	4 500 000,00	-225 811,84	4 274 188,16	1 794 930,44	1 814 805,86	664 451,86	0,00
2015P004E03 Fonds d'Equipement Rural (DI18)	4 200 000,00	0,00	4 200 000,00	263 288,11	1 176 121,62	1 374 416,54	1 386 173,73
2010P175E11 Frais héberg. en étab. P.A. (DI 07)	3 543 800,00	0,00	3 543 800,00	3 543 800,00	0,00	0,00	0,00
2010P175E14 Frais héberg. en étab. P.A. (DI 10)	1 548 500,00	0,00	1 548 500,00	1 548 500,00	0,00	0,00	0,00
2010P175E15 Frais héberg. en étab. P.A. (DI 11)	2 348 140,73	0,00	2 348 140,73	2 348 140,73	0,00	0,00	0,00
2010P175E18 Frais héberg. en étab. P.A. (DI 12)	1 516 876,00	0,00	1 516 876,00	1 516 876,00	0,00	0,00	0,00
2010P175E55 Frais héberg. en étab. P.A. (DI 13)	700 800,00	0,00	700 800,00	700 800,00	0,00	0,00	0,00
2010P169E15 Frais héberg. en étab. P.H. (DI 04)	2 816 852,00	0,00	2 816 852,00	2 816 851,10	0,00	0,00	0,00
2010P169E22 Frais héberg. en étab. P.H. (DI 09)	2 073 750,00	0,00	2 073 750,00	2 073 750,00	0,00	0,00	0,00
2010P169E23 Frais héberg. en étab. P.H. (DI 10)	982 000,00	0,00	982 000,00	982 000,00	0,00	0,00	0,00
2010P169E26 Frais héberg. en étab. P.H. (DI 12)	652 500,00	0,00	652 500,00	652 500,00	0,00	0,00	0,00
2010P169E63 Frais liés à l'hébergement en Ets des PH (DI17)	10 500,00	-3 000,00	7 500,00	7 500,00	0,00	0,00	0,00
2010P169E66 Frais liés à l'hébergement en Ets des PH (DI18)	510 000,00	-30 000,00	480 000,00	0,00	480 000,00	0,00	0,00
2010P175E79 Frais liés à l'hébergement en établissement des PA (DI 17)	3 540 000,00	-140 000,00	3 400 000,00	2 185 000,00	607 500,00	607 500,00	0,00
2010P175E84 Frais liés à l'hébergement en établissement des PA (DI 19)	4 657 500,00	-1 260 000,00	3 397 500,00	0,00	146 250,00	576 250,00	2 675 000,00
2010P175E82 Frais liés à l'hébergement en établissement des PA (DI18)	5 640 746,00	-106 746,00	5 534 000,00	210 000,00	2 258 000,00	2 519 250,00	546 750,00
2010P169E67 Frais liés à l'hébergement en établissement des PH (DI19)	996 000,00	-210 000,00	786 000,00	0,00	111 000,00	67 500,00	607 500,00
2010P048E38 Gendarmeries (DI 06)	156 882,29	0,00	156 882,29	156 882,29	0,00	0,00	0,00
2010P048E11 Gendarmeries (DI 98)	10 439 000,68	0,00	10 439 000,68	10 439 000,54	0,00	0,00	0,00
2010P254E44 Gest. flotte des véhicules (DI 10)	251 178,33	0,00	251 178,33	251 178,33	0,00	0,00	0,00
2010P254E35 Gest. flotte des véhicules (DI 11)	297 776,73	0,00	297 776,73	297 776,73	0,00	0,00	0,00
2010P254E39 Gest. flotte des véhicules (DI 12)	235 266,67	0,00	235 266,67	235 266,67	0,00	0,00	0,00
2010P254E81 Gestion de la flotte des véhicules (DI 16)	686 106,11	0,00	686 106,11	686 106,11	0,00	0,00	0,00
2010P254E62 Gestion de la flotte des véhicules (DI 2013)	454 038,94	0,00	454 038,94	454 038,94	0,00	0,00	0,00
2010P254E68 Gestion de la flotte des véhicules (DI 2014)	658 066,85	0,00	658 066,85	658 066,85	0,00	0,00	0,00
2010P254E74 Gestion de la flotte des véhicules (DI 2015)	770 860,16	0,00	770 860,16	770 860,16	0,00	0,00	0,00

N° ou intitulé de l'AP	Montant des AP			Montant des CP			
	Pour mémoire AP votée y compris ajustement	Révision de l'exercice N	Total cumulé (toutes les délibérations y compris pour N)	Crédits de paiement antérieurs (réalisations cumulées au 01/01/N) (1)	Crédits de paiement ouverts au titre de l'exercice N (2)	Restes à financer de l'exercice N+1	Restes à financer (exercices au-delà de N+1)
2010P254E83 Gestion de la flotte des véhicules (DI17)	844 000,00	-0,01	843 999,99	832 845,20	11 154,79	0,00	0,00
2010P254E87 Gestion flotte des véhicules (DI18)	950 000,00	-3 312,92	946 687,08	564 633,25	382 053,83	0,00	0,00
2010P254E91 Gestion flotte des véhicules (DI19)	750 000,00	120 000,00	870 000,00	0,00	870 000,00	0,00	0,00
2010P008E15 Hébergement touristique (DI 04)	226 721,14	0,00	226 721,14	226 721,14	0,00	0,00	0,00
2010P008E16 Hébergement touristique (DI 05)	231 988,00	0,00	231 988,00	231 988,00	0,00	0,00	0,00
2010P008E17 Hébergement touristique (DI 06)	60 909,98	0,00	60 909,98	60 909,98	0,00	0,00	0,00
2010P008E18 Hébergement touristique (DI 07)	314 279,40	0,00	314 279,40	314 276,18	0,00	0,00	0,00
2010P008E19 Hébergement touristique (DI 08)	321 354,98	0,00	321 354,98	321 354,98	0,00	0,00	0,00
2010P008E20 Hébergement touristique (DI 09)	223 283,25	0,00	223 283,25	223 283,25	0,00	0,00	0,00
2010P008E21 Hébergement touristique (DI 10)	223 266,40	0,00	223 266,40	223 266,40	0,00	0,00	0,00
2010P008E22 Hébergement touristique (DI 11)	340 968,00	0,00	340 968,00	340 968,00	0,00	0,00	0,00
2010P008E23 Hébergement touristique (DI 12)	309 925,96	0,00	309 925,96	309 925,96	0,00	0,00	0,00
2010P008E44 Hébergement touristique (DI 2013)	192 480,20	0,00	192 480,20	191 080,20	1 400,00	0,00	0,00
2010P008E46 Hébergement touristique (DI 2014)	87 105,63	-2 800,00	84 305,63	72 624,63	11 681,00	0,00	0,00
2010P008E55 Hébergement touristique (DI 2016)	128 360,00	-17 411,60	110 948,40	93 763,40	17 185,00	0,00	0,00
2010P050E65 Incendie et secours (DI19)	4 600 000,00	700 000,00	5 300 000,00	0,00	5 300 000,00	0,00	0,00
2010P050E43 Incendie et secours - (DI 12)	900 000,00	0,00	900 000,00	900 000,00	0,00	0,00	0,00
2010P249E17 Infrastructures (DI 08)	1 149 971,63	0,00	1 149 971,63	1 149 971,63	0,00	0,00	0,00
2010P249E18 Infrastructures (DI 09)	1 060 766,89	0,00	1 060 766,89	1 060 766,89	0,00	0,00	0,00
2010P249E19 Infrastructures (DI 10)	3 247 212,87	0,00	3 247 212,87	3 247 212,87	0,00	0,00	0,00
2010P249E20 Infrastructures (DI 11)	1 055 263,45	0,00	1 055 263,45	1 055 263,45	0,00	0,00	0,00
2010P249E21 Infrastructures (DI 12)	771 861,59	0,00	771 861,59	771 861,59	0,00	0,00	0,00
2010P249E47 Infrastructures (DI 13)	978 977,97	0,00	978 977,97	978 977,97	0,00	0,00	0,00
2010P249E51 Infrastructures (DI 14)	651 439,04	0,00	651 439,04	651 439,04	0,00	0,00	0,00
2010P249E56 Infrastructures (DI 15)	984 659,51	0,00	984 659,51	984 659,51	0,00	0,00	0,00
2010P249E78 Infrastructures (DI 19)	1 339 500,00	-40 000,00	1 299 500,00	0,00	1 299 500,00	0,00	0,00
2010P249E63 Infrastructures (DI16)	1 116 244,11	0,00	1 116 244,11	1 116 244,11	0,00	0,00	0,00
2010P249E76 Infrastructures (DI18)	1 195 000,00	0,00	1 195 000,00	1 134 220,63	60 698,71	80,66	0,00
2010P036E03 Infrastructures de transport (DI 06)	2 125 665,07	0,00	2 125 665,07	2 125 665,07	0,00	0,00	0,00
2010P036E04 Infrastructures de transport (DI 08)	4 381 291,14	0,00	4 381 291,14	4 381 291,14	0,00	0,00	0,00
2010P036E05 Infrastructures de transport (DI 10)	640 211,01	0,00	640 211,01	580 304,34	20 000,00	39 906,67	0,00
2010P036E06 Infrastructures de transport (DI 11)	48 935,09	0,00	48 935,09	48 935,09	0,00	0,00	0,00
2010P036E07 Infrastructures de transport (DI 12)	2 562 192,36	0,00	2 562 192,36	2 562 192,36	0,00	0,00	0,00
2010P036E34 Infrastructures de transport (DI 17)	1 102 280,00	-25 999,00	1 076 281,00	100 444,02	708 959,98	266 877,00	0,00
2010P036E20 Infrastructures de transport (DI13)	575 953,08	-0,02	575 953,06	545 831,82	10 121,26	19 999,98	0,00
2010P036E21 Infrastructures de transport (DI14)	4 164 000,00	0,00	4 164 000,00	3 275 962,60	888 037,40	0,00	0,00
2010P036E28 Infrastructures de transport (DI15)	50 232 049,64	25 999,00	50 258 048,64	938 817,26	5 807 111,68	17 500 500,00	26 011 619,70
2010P036E31 Infrastructures de transport (DI16)	600 000,00	0,00	600 000,00	0,00	390 000,00	210 000,00	0,00

N° ou intitulé de l'AP	Montant des AP			Montant des CP			
	Pour mémoire AP votée y compris ajustement	Révision de l'exercice N	Total cumulé (toutes les délibérations y compris pour N)	Crédits de paiement antérieurs (réalisations cumulées au 01/01/N) (1)	Crédits de paiement ouverts au titre de l'exercice N (2)	Restes à financer de l'exercice N+1	Restes à financer (exercices au-delà de N+1)
2010P036E42 Infrastructures de transport (DI18)	3 680 090,00	0,00	3 680 090,00	20 500,00	269 219,00	1 749 852,00	1 640 519,00
2010P036E43 Infrastructures de transport (DI19)	1 605 000,00	1 330 000,00	2 935 000,00	0,00	120 000,00	1 930 000,00	885 000,00
2010P030E12 Infrastructures économiques (DI 07)	945 172,16	0,00	945 172,16	945 172,16	0,00	0,00	0,00
2010P030E13 Infrastructures économiques (DI 08)	32 531,20	-7 617,22	24 913,98	24 913,98	0,00	0,00	0,00
2010P030E15 Infrastructures économiques (DI 10)	2 609 575,10	-8 983,50	2 600 591,60	2 600 591,60	0,00	0,00	0,00
2010P030E16 Infrastructures économiques (DI 11)	7 220 859,04	0,00	7 220 859,04	7 220 859,04	0,00	0,00	0,00
2010P030E17 Infrastructures économiques (DI 12)	3 169 545,48	-558 380,95	2 611 164,53	2 611 164,53	0,00	0,00	0,00
2010P030E27 Infrastructures économiques (DI 2013)	1 221 792,85	0,00	1 221 792,85	1 221 792,85	0,00	0,00	0,00
2010P030E30 Infrastructures économiques (DI 2014)	553 400,00	-6 527,68	546 872,32	546 872,32	0,00	0,00	0,00
2010P030E32 Infrastructures économiques (DI 2015)	220 000,00	0,00	220 000,00	220 000,00	0,00	0,00	0,00
2010P030E33 Infrastructures économiques (DI 2016)	250 000,00	0,00	250 000,00	250 000,00	0,00	0,00	0,00
2010P249E69 Infrastructures (DI17)	1 380 824,06	0,00	1 380 824,06	705 390,81	253 733,37	226 699,88	195 000,00
2010P057E07 LDA - non assujetti (DI 06)	8 500,00	0,00	8 500,00	8 500,00	0,00	0,00	0,00
2010P057E08 LDA - non assujetti (DI 07)	4 500,00	0,00	4 500,00	4 500,00	0,00	0,00	0,00
2010P057E09 LDA - non assujetti (DI 08)	355 040,09	0,00	355 040,09	355 040,09	0,00	0,00	0,00
2010P057E10 LDA - non assujetti (DI 09)	223 972,53	0,00	223 972,53	223 972,53	0,00	0,00	0,00
2010P057E11 LDA - non assujetti (DI 10)	191 795,73	0,00	191 795,73	191 795,73	0,00	0,00	0,00
2010P057E25 LDA - non assujetti (DI 12)	150 000,00	0,00	150 000,00	150 000,00	0,00	0,00	0,00
2010P057E26 LDA - non assujetti (DI 13)	102 500,00	0,00	102 500,00	102 500,00	0,00	0,00	0,00
2010P057E49 LDA - non assujetti - LAV (DI18)	10 000,00	-5 426,20	4 573,80	4 573,80	0,00	0,00	0,00
2010P057E54 LDA - non assujetti - LAV (DI19)	10 000,00	0,00	10 000,00	0,00	10 000,00	0,00	0,00
2010P057E34 Laboratoire dép. d'analyses - non assujetti (DI 15)	197 864,36	0,00	197 864,36	197 864,36	0,00	0,00	0,00
2010P057E35 Laboratoire dép. d'analyses - non assujetti (DI 16)	166 128,76	-380,00	165 748,76	165 748,76	0,00	0,00	0,00
2010P057E37 Laboratoire dép. d'analyses - non assujetti (DI 17)	113 833,66	0,00	113 833,66	113 833,66	0,00	0,00	0,00
2010P057E43 Laboratoire dép. d'analyses - non assujetti (DI 18)	232 000,00	-2 496,03	229 503,97	151 725,86	60 227,47	0,00	17 550,64
2010P057E55 Laboratoire dép. d'analyses - non assujetti (DI19)	305 000,00	0,00	305 000,00	0,00	305 000,00	0,00	0,00
2010P057E27 Laboratoire dép. d'analyses - non assujetti (DI 14)	90 000,00	0,00	90 000,00	90 000,00	0,00	0,00	0,00
2010P026E09 Liaisons douces (DI 05)	999 999,98	0,00	999 999,98	999 999,98	0,00	0,00	0,00
2010P026E10 Liaisons douces (DI 07)	999 244,00	0,00	999 244,00	999 244,00	0,00	0,00	0,00
2010P026E13 Liaisons douces (DI 11)	499 547,79	0,00	499 547,79	499 547,79	0,00	0,00	0,00
2010P026E18 Liaisons douces (DI 13)	250 000,00	0,00	250 000,00	249 832,00	168,00	0,00	0,00
2010P026E19 Liaisons douces (DI 2014)	500 000,00	0,00	500 000,00	478 988,79	21 011,21	0,00	0,00
2010P026E21 Liaisons douces (DI 2015)	500 000,00	0,00	500 000,00	498 750,89	1 249,11	0,00	0,00
2010P026E26 Liaisons douces (DI 2016)	500 000,00	0,00	500 000,00	498 519,51	1 480,49	0,00	0,00
2010P026E28 Liaisons douces (DI 2017)	500 000,00	0,00	500 000,00	457 813,60	20 961,61	21 224,79	0,00
2010P026E29 Liaisons douces (DI18)	1 750 000,00	0,00	1 750 000,00	83 066,58	241 916,17	825 000,00	600 017,25
2010P026E32 Liaisons douces (DI19)	500 000,00	530 000,00	1 030 000,00	0,00	258 913,99	571 086,01	200 000,00
2010P118E22 Lieu de Fabrique de la Ferme du Buisson (DI 09)	75 131,00	0,00	75 131,00	75 131,00	0,00	0,00	0,00

N° ou intitulé de l'AP	Montant des AP			Montant des CP			
	Pour mémoire AP votée y compris ajustement	Révision de l'exercice N	Total cumulé (toutes les délibérations y compris pour N)	Crédits de paiement antérieurs (réalisations cumulées au 01/01/N) (1)	Crédits de paiement ouverts au titre de l'exercice N (2)	Restes à financer de l'exercice N+1	Restes à financer (exercices au-delà de N+1)
2010P037E23 Lignes conventionnées (DI 06)	5 838 871,96	0,00	5 838 871,96	5 838 871,96	0,00	0,00	0,00
2010P037E25 Lignes conventionnées (DI 08)	333 360,30	0,00	333 360,30	333 360,30	0,00	0,00	0,00
2010P037E03 Lignes conventionnées (DI 09)	256 782,78	0,00	256 782,78	256 782,78	0,00	0,00	0,00
2010P090E21 Mat. et mobilier des collèges (DI 05)	1 136 857,72	0,00	1 136 857,72	1 136 857,71	0,00	0,00	0,00
2010P090E22 Mat. et mobilier des collèges (DI 06)	1 871 242,25	0,00	1 871 242,25	1 871 242,25	0,00	0,00	0,00
2010P090E23 Mat. et mobilier des collèges (DI 07)	1 495 856,90	0,00	1 495 856,90	1 495 856,90	0,00	0,00	0,00
2010P090E11 Mat. et mobilier des collèges (DI 08)	1 385 979,60	0,00	1 385 979,60	1 385 979,60	0,00	0,00	0,00
2010P090E07 Mat. et mobilier des collèges (DI 09)	1 674 838,50	0,00	1 674 838,50	1 672 422,32	0,00	0,00	0,00
2010P090E08 Mat. et mobilier des collèges (DI 10)	1 234 164,05	0,00	1 234 164,05	1 234 164,05	0,00	0,00	0,00
2010P090E09 Mat. et mobilier des collèges (DI 11)	1 492 894,50	0,00	1 492 894,50	1 492 894,50	0,00	0,00	0,00
2010P090E10 Mat. et mobilier des collèges (DI 12)	1 216 092,47	0,00	1 216 092,47	1 202 194,56	0,00	0,00	0,00
2010P090E25 Mat. et mobilier des collèges (DI 13)	633 477,74	0,00	633 477,74	633 477,74	0,00	0,00	0,00
2010P090E26 Mat. et mobilier des collèges (DI 14)	1 646 533,09	0,00	1 646 533,09	1 646 533,09	0,00	0,00	0,00
2010P090E28 Mat. et mobilier des collèges (DI 15)	1 241 065,82	0,00	1 241 065,82	1 241 065,82	0,00	0,00	0,00
2010P094E53 Mat. et mobilier des collèges (DI 15)	773 528,40	0,00	773 528,40	773 528,40	0,00	0,00	0,00
2010P094E59 Mat. et mobilier des collèges (DI 16)	1 215 881,02	-976,31	1 214 904,71	1 176 353,01	38 551,70	0,00	0,00
2010P090E30 Mat. et mobilier des collèges (DI16)	1 291 216,65	-0,01	1 291 216,64	1 290 922,49	294,15	0,00	0,00
2010P090E34 Mat. et mobilier des collèges (DI17)	1 335 150,59	-2 065,47	1 333 085,12	1 328 793,67	4 291,45	0,00	0,00
2010P090E38 Mat. et mobilier des collèges (DI18)	1 489 217,81	-54 877,29	1 434 340,52	1 199 547,41	234 793,11	0,00	0,00
2010P060E29 Matériel (DI11)	6 349,93	0,00	6 349,93	6 349,93	0,00	0,00	0,00
2010P060E33 Matériel DEE (DI 13)	4 686,45	0,00	4 686,45	4 686,45	0,00	0,00	0,00
2010P255E53 Matériel et Mobilier (DI 2016)	260 715,54	0,00	260 715,54	260 715,54	0,00	0,00	0,00
2010P255E10 Matériel et mobilier (DI 06)	1 060 845,48	0,00	1 060 845,48	1 060 845,48	0,00	0,00	0,00
2010P255E11 Matériel et mobilier (DI 07)	702 045,39	0,00	702 045,39	702 045,39	0,00	0,00	0,00
2010P255E12 Matériel et mobilier (DI 08)	556 602,57	0,00	556 602,57	556 602,57	0,00	0,00	0,00
2010P255E13 Matériel et mobilier (DI 09)	324 227,35	0,00	324 227,35	324 227,35	0,00	0,00	0,00
2010P255E14 Matériel et mobilier (DI 10)	334 129,13	0,00	334 129,13	334 129,13	0,00	0,00	0,00
2010P255E15 Matériel et mobilier (DI 11)	309 351,24	0,00	309 351,24	309 351,24	0,00	0,00	0,00
2010P255E16 Matériel et mobilier (DI 12)	418 807,28	0,00	418 807,28	418 807,28	0,00	0,00	0,00
2010P255E46 Matériel et mobilier (DI 2013)	413 883,59	0,00	413 883,59	413 883,59	0,00	0,00	0,00
2010P255E49 Matériel et mobilier (DI 2014)	281 714,87	0,00	281 714,87	281 714,87	0,00	0,00	0,00
2010P255E51 Matériel et mobilier (DI 2015)	206 851,25	0,00	206 851,25	206 851,25	0,00	0,00	0,00
2010P255E56 Matériel et mobilier (DI17)	259 098,86	-29 964,82	229 134,04	224 544,04	4 590,00	0,00	0,00
2010P090E41 Matériel et mobilier des collèges (DI19)	1 200 000,00	500 000,00	1 700 000,00	0,00	1 700 000,00	0,00	0,00
2010P118E25 Matériel technique (DI 09)	46 792,47	0,00	46 792,47	46 792,47	0,00	0,00	0,00
2010P118E09 Matériel technique (DI 10)	37 219,00	0,00	37 219,00	37 219,00	0,00	0,00	0,00
2010P051E70 Matériel technique (DI 16)	9 329,49	0,00	9 329,49	9 329,49	0,00	0,00	0,00
2010P118E65 Matériel technique (DI 2017)	10 000,00	0,00	10 000,00	6 650,00	3 350,00	0,00	0,00



N° ou intitulé de l'AP	Montant des AP			Montant des CP			
	Pour mémoire AP votée y compris ajustement	Révision de l'exercice N	Total cumulé (toutes les délibérations y compris pour N)	Crédits de paiement antérieurs (réalisations cumulées au 01/01/N) (1)	Crédits de paiement ouverts au titre de l'exercice N (2)	Restes à financer de l'exercice N+1	Restes à financer (exercices au-delà de N+1)
2010P051E77 Matériel technique (DI17)	7 442,98	0,00	7 442,98	7 442,98	0,00	0,00	0,00
2010P051E81 Matériel technique (DI18)	5 000,00	-725,37	4 274,63	4 274,63	0,00	0,00	0,00
2010P051E86 Matériel technique (DI19)	18 000,00	0,00	18 000,00	0,00	18 000,00	0,00	0,00
2010P251E33 Matériels et Logiciels Clients (DI 19)	951 000,00	0,00	951 000,00	0,00	951 000,00	0,00	0,00
2010P251E13 Matériels et logiciels clients (DI 08)	1 760 862,84	0,00	1 760 862,84	1 760 862,84	0,00	0,00	0,00
2010P251E14 Matériels et logiciels clients (DI 09)	1 016 607,70	0,00	1 016 607,70	1 016 607,70	0,00	0,00	0,00
2010P251E15 Matériels et logiciels clients (DI 10)	1 338 464,72	0,00	1 338 464,72	1 338 464,72	0,00	0,00	0,00
2010P251E16 Matériels et logiciels clients (DI 11)	874 150,96	0,00	874 150,96	874 150,96	0,00	0,00	0,00
2010P251E17 Matériels et logiciels clients (DI 12)	1 031 124,47	0,00	1 031 124,47	1 031 124,47	0,00	0,00	0,00
2010P251E23 Matériels et logiciels clients (DI 13)	866 767,39	0,00	866 767,39	866 767,39	0,00	0,00	0,00
2010P251E24 Matériels et logiciels clients (DI 14)	894 573,76	0,00	894 573,76	894 573,76	0,00	0,00	0,00
2010P251E28 Matériels et logiciels clients (DI 15)	1 235 877,15	0,00	1 235 877,15	1 235 877,15	0,00	0,00	0,00
2010P251E30 Matériels et logiciels clients (DI16)	491 952,59	0,00	491 952,59	491 952,59	0,00	0,00	0,00
2010P251E31 Matériels et logiciels clients (DI17)	662 921,48	0,00	662 921,48	662 921,48	0,00	0,00	0,00
2010P251E32 Matériels et logiciels clients (DI18)	850 104,00	0,00	850 104,00	765 011,46	82 567,92	2 524,62	0,00
2010P145E32 Musée Dév. et valor. des coll. (DI 07)	239 321,53	0,00	239 321,53	239 321,53	0,00	0,00	0,00
2010P145E33 Musée Dév. et valor. des coll. (DI 08)	420 072,48	0,00	420 072,48	420 072,48	0,00	0,00	0,00
2010P145E44 Musée Dév. et valor. des coll. (DI 09)	45 651,22	0,00	45 651,22	45 651,22	0,00	0,00	0,00
2010P145E36 Musée Dév. et valor. des coll. (DI 10)	133 517,47	0,00	133 517,47	133 517,47	0,00	0,00	0,00
2010P145E45 Musée Dév. et valor. des coll. (DI 11)	295 440,23	0,00	295 440,23	295 440,23	0,00	0,00	0,00
2010P145E37 Musée Dév. et valor. des coll. (DI 12)	41 507,18	0,00	41 507,18	41 507,18	0,00	0,00	0,00
2010P145E65 Musée Développement et valorisation coll. musees ( DI 2013)	9 600,00	0,00	9 600,00	9 600,00	0,00	0,00	0,00
2010P145E72 Musée Développement et valorisation coll. musees ( DI 2014)	108 187,41	0,00	108 187,41	108 187,41	0,00	0,00	0,00
2010P129E13 Médiathèque - Dév. du réseau (DI 08)	211 264,33	0,00	211 264,33	211 264,33	0,00	0,00	0,00
2010P129E14 Médiathèque - Dév. du réseau (DI 09)	46 145,00	0,00	46 145,00	46 145,00	0,00	0,00	0,00
2010P129E15 Médiathèque - Dév. du réseau (DI 10)	21 202,00	0,00	21 202,00	21 202,00	0,00	0,00	0,00
2010P129E16 Médiathèque - Dév. du réseau (DI 11)	21 601,00	0,00	21 601,00	21 601,00	0,00	0,00	0,00
2010P129E33 Médiathèque - Développement du réseau (DI 12)	44 729,40	0,00	44 729,40	44 729,40	0,00	0,00	0,00
2010P129E37 Médiathèque - Développement du réseau (DI 13)	291 738,27	0,00	291 738,27	215 012,07	76 726,20	0,00	0,00
2010P129E50 Médiathèque - développement du réseau (DI17)	440 000,00	-334 685,72	105 314,28	11 923,92	57 552,04	35 838,32	0,00
2010P129E53 Médiathèque - développement du réseau (DI18)	115 000,00	-360,89	114 639,11	7 515,55	66 172,93	20 000,00	20 950,63
2010P129E44 Médiathèque-Développement du réseau (DI 14)	366 866,27	0,00	366 866,27	274 729,17	62 137,10	30 000,00	0,00
2010P129E45 Médiathèque-Développement du réseau (DI 15)	152 045,63	0,00	152 045,63	54 885,83	97 159,80	0,00	0,00
2010P129E48 Médiathèque-Développement du réseau (DI 16)	490 785,32	-2 519,95	488 265,37	267 692,17	220 573,20	0,00	0,00
2010P125E11 ORGUE DE BRAY (DI 2015)	20 090,00	0,00	20 090,00	15 090,00	5 000,00	0,00	0,00
2010P125E08 Orgues (DI 07)	5 127,00	0,00	5 127,00	5 127,00	0,00	0,00	0,00
2010P125E02 Orgues (DI 09)	50 000,00	0,00	50 000,00	50 000,00	0,00	0,00	0,00
2010P039E11 PAM 77 (DI 11)	378 344,19	0,00	378 344,19	378 344,19	0,00	0,00	0,00

N° ou intitulé de l'AP	Montant des AP			Montant des CP			
	Pour mémoire AP votée y compris ajustement	Révision de l'exercice N	Total cumulé (toutes les délibérations y compris pour N)	Crédits de paiement antérieurs (réalisations cumulées au 01/01/N) (1)	Crédits de paiement ouverts au titre de l'exercice N (2)	Restes à financer de l'exercice N+1	Restes à financer (exercices au-delà de N+1)
2010P039E03 PAM77 (DI 08)	1 174 119,62	0,00	1 174 119,62	1 174 119,62	0,00	0,00	0,00
2010P104E26 Particip equip enseign sup (DI12)	3 425 000,00	-320 000,00	3 105 000,00	3 105 000,00	0,00	0,00	0,00
2010P104E31 Particip. Equip. enseign sup (DI13)	2 999 356,71	0,00	2 999 356,71	2 999 356,71	0,00	0,00	0,00
2010P093E03 Particip. budg. collég. privés (DI 07)	150 442,00	0,00	150 442,00	150 442,00	0,00	0,00	0,00
2010P093E51 Particip. budg. collég. privés (DI 08)	248 941,32	0,00	248 941,32	248 941,32	0,00	0,00	0,00
2010P093E52 Particip. budg. collég. privés (DI 09)	133 758,07	0,00	133 758,07	133 758,07	0,00	0,00	0,00
2010P093E02 Particip. budg. collég. privés (DI 11)	199 134,39	0,00	199 134,39	199 134,39	0,00	0,00	0,00
2010P093E06 Particip. budg. collég. privés (DI 12)	208 668,76	0,00	208 668,76	208 668,76	0,00	0,00	0,00
2010P093E77 Particip. budg. collég. privés (DI 15)	57 499,00	0,00	57 499,00	57 499,00	0,00	0,00	0,00
2010P093E84 Particip. budg. collég. privés (DI 16)	1 836,72	0,00	1 836,72	1 836,72	0,00	0,00	0,00
2010P093E86 Particip. budg. collég. privés (DI 17)	100 000,00	-4 647,32	95 352,68	0,00	95 352,68	0,00	0,00
2010P093E91 Particip. budg. collég. privés (DI 18)	100 000,00	-27 923,76	72 076,24	0,00	32 330,95	39 745,29	0,00
2010P101E44 Particip. fonct. des CIO (DI 13)	28 198,27	0,00	28 198,27	28 198,27	0,00	0,00	0,00
2010P101E49 Particip. fonct. des CIO (DI 14)	23 276,29	0,00	23 276,29	23 276,29	0,00	0,00	0,00
2010P104E07 Particip. équip. enseign. sup. (DI 05)	1 177 019,00	0,00	1 177 019,00	1 177 019,00	0,00	0,00	0,00
2010P104E16 Particip. équip. enseign. sup. (DI 07)	800 000,00	0,00	800 000,00	800 000,00	0,00	0,00	0,00
2010P104E15 Particip. équip. enseign. sup. (DI 08)	284 000,00	0,00	284 000,00	284 000,00	0,00	0,00	0,00
2010P104E13 Particip. équip. enseign. sup. (DI 10)	1 500 000,00	0,00	1 500 000,00	1 500 000,00	0,00	0,00	0,00
2010P104E43 Participa équipts enseigt sup-Formation et Recherche(DI18)	200 000,00	0,00	200 000,00	0,00	0,00	0,00	200 000,00
2010P093E94 Participation au budget des collèges privés (DI19)	100 000,00	0,00	100 000,00	0,00	100 000,00	0,00	0,00
2010P101E08 Participation fonct. des CIO (DI 07)	34 722,30	0,00	34 722,30	34 722,30	0,00	0,00	0,00
2010P101E07 Participation fonct. des CIO (DI 08)	80 106,38	0,00	80 106,38	80 106,38	0,00	0,00	0,00
2010P101E06 Participation fonct. des CIO (DI 09)	74 129,63	0,00	74 129,63	74 129,63	0,00	0,00	0,00
2010P101E05 Participation fonct. des CIO (DI 10)	22 850,36	0,00	22 850,36	22 850,36	0,00	0,00	0,00
2010P101E04 Participation fonct. des CIO (DI 11)	28 360,49	0,00	28 360,49	28 360,49	0,00	0,00	0,00
2010P101E03 Participation fonct. des CIO (DI 12)	24 822,02	0,00	24 822,02	24 822,02	0,00	0,00	0,00
2010P101E54 Participation fonct. des CIO (DI 15)	828,14	0,00	828,14	828,14	0,00	0,00	0,00
2010P102E09 Participation fonct. du CDDP (DI 06)	7 562,57	0,00	7 562,57	7 562,57	0,00	0,00	0,00
2010P102E10 Participation fonct. du CDDP (DI 07)	6 835,87	0,00	6 835,87	6 835,87	0,00	0,00	0,00
2010P102E12 Participation fonct. du CDDP (DI 09)	7 885,35	0,00	7 885,35	7 885,35	0,00	0,00	0,00
2010P102E13 Participation fonct. du CDDP (DI 10)	2 930,20	0,00	2 930,20	2 930,20	0,00	0,00	0,00
2010P102E15 Participation fonct. du CDDP (DI 12)	6 847,70	0,00	6 847,70	6 847,70	0,00	0,00	0,00
2010P102E38 Participation fonct. du CDDP (DI 15)	5 609,86	0,00	5 609,86	5 609,86	0,00	0,00	0,00
2010P102E34 Participation. fonct. du CDDP (DI 13)	7 412,88	0,00	7 412,88	7 412,88	0,00	0,00	0,00
2010P102E37 Participation. fonct. du CDDP (DI 14)	6 942,72	0,00	6 942,72	6 942,72	0,00	0,00	0,00
2010P136E15 Patrimoine monumental (DI 05)	352 347,00	0,00	352 347,00	352 347,00	0,00	0,00	0,00
2010P136E40 Patrimoine monumental (DI 06)	1 167 186,61	0,00	1 167 186,61	1 167 186,61	0,00	0,00	0,00
2010P136E43 Patrimoine monumental (DI 08)	725 551,00	0,00	725 551,00	725 551,00	0,00	0,00	0,00

N° ou intitulé de l'AP	Montant des AP			Montant des CP			
	Pour mémoire AP votée y compris ajustement	Révision de l'exercice N	Total cumulé (toutes les délibérations y compris pour N)	Crédits de paiement antérieurs (réalisations cumulées au 01/01/N) (1)	Crédits de paiement ouverts au titre de l'exercice N (2)	Restes à financer de l'exercice N+1	Restes à financer (exercices au-delà de N+1)
2010P136E19 Patrimoine monumental (DI 09)	15 300,00	0,00	15 300,00	15 300,00	0,00	0,00	0,00
2010P136E45 Patrimoine monumental (DI 10)	624 998,00	0,00	624 998,00	624 998,00	0,00	0,00	0,00
2010P136E46 Patrimoine monumental (DI 11)	992 932,00	0,00	992 932,00	992 932,00	0,00	0,00	0,00
2010P136E47 Patrimoine monumental (DI 12)	1 049 083,00	0,00	1 049 083,00	1 028 474,00	0,00	20 609,00	0,00
2010P136E57 Patrimoine monumental (DI 13)	794 170,00	0,00	794 170,00	794 170,00	0,00	0,00	0,00
2010P136E60 Patrimoine monumental (DI 14)	572 582,00	0,00	572 582,00	572 582,00	0,00	0,00	0,00
2010P136E66 Patrimoine monumental (DI 2015)	358 641,00	0,00	358 641,00	358 641,00	0,00	0,00	0,00
2010P136E68 Patrimoine monumental (DI 2016)	412 474,00	0,00	412 474,00	269 663,00	88 948,00	53 863,00	0,00
2010P136E72 Patrimoine monumental (DI17)	804 107,00	0,00	804 107,00	114 799,00	205 719,00	379 126,00	104 463,00
2010P136E76 Patrimoine monumental (DI18)	808 723,00	-703,00	808 020,00	33 547,00	59 347,00	399 814,00	315 312,00
2010P136E81 Patrimoine monumental (DI19)	820 000,00	0,00	820 000,00	0,00	70 000,00	280 000,00	470 000,00
2010P136E20 Patrimoine monumental privé (DI 10)	31 832,00	0,00	31 832,00	31 832,00	0,00	0,00	0,00
2010P136E21 Patrimoine monumental privé (DI 11)	72 611,00	0,00	72 611,00	72 611,00	0,00	0,00	0,00
2010P136E42 Patrimoine monumental public (DI 07)	1 681 088,99	0,00	1 681 088,99	1 681 088,99	0,00	0,00	0,00
2010P136E48 Patrimoine monumental public (DI 09)	778 545,00	0,00	778 545,00	778 545,00	0,00	0,00	0,00
2010P136E18 Patrimoine monumental(DI 08)	22 724,00	0,00	22 724,00	22 724,00	0,00	0,00	0,00
2010P040E11 Plan de déplacement urbain (DI 05)	999 999,99	0,00	999 999,99	999 999,99	0,00	0,00	0,00
2010P040E15 Plan de déplacement urbain (DI 06)	74 354,36	0,00	74 354,36	74 354,36	0,00	0,00	0,00
2010P040E17 Plan de déplacement urbain (DI 07)	178 074,50	0,00	178 074,50	178 074,50	0,00	0,00	0,00
2010P040E10 Plan de déplacement urbain (DI 08)	1 264 758,62	0,00	1 264 758,62	1 264 758,62	0,00	0,00	0,00
2010P040E09 Plan de déplacement urbain (DI 09)	15 280,67	0,00	15 280,67	15 280,67	0,00	0,00	0,00
2010P040E08 Plan de déplacement urbain (DI 10)	624 818,81	0,00	624 818,81	624 818,81	0,00	0,00	0,00
2010P040E05 Plan de déplacement urbain (DI 12)	153 873,00	-1,00	153 872,00	12 814,00	31 089,00	109 969,00	0,00
2010P040E27 Plan de déplacement urbain (DI 13)	458 417,00	-145 105,27	313 311,73	313 311,73	0,00	0,00	0,00
2010P040E28 Plan de déplacement urbain (DI14)	771 000,00	0,00	771 000,00	750 847,01	20 152,99	0,00	0,00
2010P040E29 Plan de déplacement urbain (DI15)	700 000,00	0,00	700 000,00	160 902,56	87 484,25	142 170,83	309 442,36
2010P040E32 Plan de déplacement urbain (DI16)	2 362 658,00	0,00	2 362 658,00	1 078 947,28	467 905,82	300 277,66	515 527,24
2010P040E33 Plan de déplacement urbain (DI17)	700 000,00	0,00	700 000,00	0,00	0,00	75 000,00	625 000,00
2010P040E35 Plan de déplacement urbain (DI18)	1 792 342,00	-200 000,00	1 592 342,00	11 011,66	213 988,34	570 000,00	797 342,00
2010P040E37 Plan de déplacement urbain (DI19)	850 000,00	0,00	850 000,00	0,00	0,00	280 000,00	570 000,00
2010P118E04 Plateau de BRIE cinéma (DI 05)	1 394 348,00	0,00	1 394 348,00	1 394 348,00	0,00	0,00	0,00
2010P034E52 Point d'arrêt (DI18)	200 000,00	-200 000,00	0,00	0,00	0,00	0,00	0,00
2010P034E04 Points d'arrêt (DI 07)	97 823,28	0,00	97 823,28	97 823,28	0,00	0,00	0,00
2010P034E22 Points d'arrêt (DI 11)	279 286,87	0,00	279 286,87	279 286,87	0,00	0,00	0,00
2010P034E48 Points d'arrêt (DI 17)	23 615,20	-8 610,38	15 004,82	15 004,82	0,00	0,00	0,00
2010P034E55 Points d'arrêt (DI 19)	72 000,00	0,00	72 000,00	0,00	18 000,00	18 000,00	36 000,00
2010P034E35 Points d'arrêt (DI14)	72 871,60	0,00	72 871,60	72 871,60	0,00	0,00	0,00
2010P034E39 Points d'arrêt (DI15)	15 912,00	0,00	15 912,00	15 912,00	0,00	0,00	0,00

N° ou intitulé de l'AP	Montant des AP			Montant des CP			
	Pour mémoire AP votée y compris ajustement	Révision de l'exercice N	Total cumulé (toutes les délibérations y compris pour N)	Crédits de paiement antérieurs (réalisations cumulées au 01/01/N) (1)	Crédits de paiement ouverts au titre de l'exercice N (2)	Restes à financer de l'exercice N+1	Restes à financer (exercices au-delà de N+1)
2010P034E45 Points d'arrêt (DI16)	1 200 000,00	0,00	1 200 000,00	36 559,36	429 506,05	733 934,59	0,00
2010P011E35 Promotion du Tourisme ( DI 2015)	194 946,64	0,00	194 946,64	194 946,64	0,00	0,00	0,00
2010P011E06 Promotion du tourisme (DI 04)	62 210,00	0,00	62 210,00	62 210,00	0,00	0,00	0,00
2010P011E07 Promotion du tourisme (DI 05)	40 000,00	0,00	40 000,00	40 000,00	0,00	0,00	0,00
2010P011E08 Promotion du tourisme (DI 06)	48 000,00	0,00	48 000,00	48 000,00	0,00	0,00	0,00
2010P011E09 Promotion du tourisme (DI 07)	80 118,00	0,00	80 118,00	80 118,00	0,00	0,00	0,00
2010P011E10 Promotion du tourisme (DI 08)	33 546,00	0,00	33 546,00	33 546,00	0,00	0,00	0,00
2010P011E11 Promotion du tourisme (DI 09)	35 891,25	0,00	35 891,25	35 891,25	0,00	0,00	0,00
2010P011E12 Promotion du tourisme (DI 10)	48 900,00	0,00	48 900,00	48 900,00	0,00	0,00	0,00
2010P011E13 Promotion du tourisme (DI 11)	61 000,00	0,00	61 000,00	61 000,00	0,00	0,00	0,00
2010P011E14 Promotion du tourisme (DI 12)	59 000,00	0,00	59 000,00	59 000,00	0,00	0,00	0,00
2010P011E32 Promotion du tourisme (DI 2014)	30 000,00	0,00	30 000,00	30 000,00	0,00	0,00	0,00
2010P136E74 Provins patrimoine remarquable (DI17)	600 000,00	0,00	600 000,00	324 151,00	155 849,00	120 000,00	0,00
2010P105E01 Pôles de compétitivité - labo (DI 06)	931 367,18	0,00	931 367,18	931 367,18	0,00	0,00	0,00
2010P010E02 Pôles touristiques régionaux (DI 04)	58 870,00	0,00	58 870,00	58 870,00	0,00	0,00	0,00
2010P010E03 Pôles touristiques régionaux (DI 05)	35 427,09	0,00	35 427,09	35 427,09	0,00	0,00	0,00
2010P010E04 Pôles touristiques régionaux (DI 06)	120 000,00	0,00	120 000,00	120 000,00	0,00	0,00	0,00
2010P010E05 Pôles touristiques régionaux (DI 07)	427 691,37	0,00	427 691,37	427 691,37	0,00	0,00	0,00
2010P010E06 Pôles touristiques régionaux (DI 08)	720 716,96	0,00	720 716,96	720 716,96	0,00	0,00	0,00
2010P010E07 Pôles touristiques régionaux (DI 09)	719 896,12	0,00	719 896,12	719 896,12	0,00	0,00	0,00
2010P010E08 Pôles touristiques régionaux (DI 10)	685 266,64	0,00	685 266,64	685 266,64	0,00	0,00	0,00
2010P010E09 Pôles touristiques régionaux (DI 11)	441 498,39	0,00	441 498,39	441 498,39	0,00	0,00	0,00
2010P010E25 Pôles touristiques régionaux (DI 2013)	292 610,00	0,00	292 610,00	280 658,07	11 951,93	0,00	0,00
2010P078E12 Raccorder les pôles (DI 02)	33 824 490,00	0,00	33 824 490,00	29 814 864,69	2 889 093,68	1 120 531,63	0,00
2010P094E17 Restauration scolaire (DI 05)	411 268,06	0,00	411 268,06	411 268,06	0,00	0,00	0,00
2010P094E18 Restauration scolaire (DI 06)	658 676,47	0,00	658 676,47	658 676,47	0,00	0,00	0,00
2010P094E19 Restauration scolaire (DI 07)	667 268,81	0,00	667 268,81	667 268,81	0,00	0,00	0,00
2010P094E20 Restauration scolaire (DI 08)	1 032 188,27	0,00	1 032 188,27	1 032 188,27	0,00	0,00	0,00
2010P094E21 Restauration scolaire (DI 09)	921 067,29	0,00	921 067,29	921 067,29	0,00	0,00	0,00
2010P094E22 Restauration scolaire (DI 10)	1 032 207,16	0,00	1 032 207,16	1 032 207,16	0,00	0,00	0,00
2010P094E23 Restauration scolaire (DI 11)	1 234 455,45	0,00	1 234 455,45	1 234 455,45	0,00	0,00	0,00
2010P094E24 Restauration scolaire (DI 12)	996 274,96	0,00	996 274,96	996 274,96	0,00	0,00	0,00
2010P094E39 Restauration scolaire (DI 13)	1 166 977,31	0,00	1 166 977,31	1 166 977,31	0,00	0,00	0,00
2010P094E49 Restauration scolaire (DI 14)	1 183 234,80	0,00	1 183 234,80	1 183 234,80	0,00	0,00	0,00
2010P094E70 Restauration scolaire (DI 17)	1 259 089,00	0,00	1 259 089,00	1 256 652,15	2 436,85	0,00	0,00
2010P094E73 Restauration scolaire (DI 18)	1 725 828,21	-3 272,29	1 722 555,92	1 088 529,38	634 026,54	0,00	0,00
2010P094E81 Restauration scolaire (DI19)	1 275 000,00	0,00	1 275 000,00	0,00	1 275 000,00	0,00	0,00
2010P223E04 Santé (DI 06)	1 112,22	0,00	1 112,22	1 112,22	0,00	0,00	0,00

N° ou intitulé de l'AP	Montant des AP			Montant des CP			
	Pour mémoire AP votée y compris ajustement	Révision de l'exercice N	Total cumulé (toutes les délibérations y compris pour N)	Crédits de paiement antérieurs (réalisations cumulées au 01/01/N) (1)	Crédits de paiement ouverts au titre de l'exercice N (2)	Restes à financer de l'exercice N+1	Restes à financer (exercices au-delà de N+1)
2010P223E05 Santé (DI 07)	98,00	0,00	98,00	98,00	0,00	0,00	0,00
2010P223E06 Santé (DI 08)	13 161,19	0,00	13 161,19	13 161,19	0,00	0,00	0,00
2010P223E07 Santé (DI 09)	102 125,19	0,00	102 125,19	102 125,19	0,00	0,00	0,00
2010P223E08 Santé (DI 10)	145 704,45	0,00	145 704,45	145 704,45	0,00	0,00	0,00
2010P223E09 Santé (DI 11)	86 746,43	0,00	86 746,43	86 746,43	0,00	0,00	0,00
2010P223E10 Santé (DI 12)	66 330,08	0,00	66 330,08	66 330,08	0,00	0,00	0,00
2010P223E33 Santé (DI 2013)	104 966,10	0,00	104 966,10	104 966,10	0,00	0,00	0,00
2010P223E35 Santé (DI 2014)	80 050,51	0,00	80 050,51	80 050,51	0,00	0,00	0,00
2010P223E42 Santé (DI 2015)	102 369,18	0,00	102 369,18	102 369,18	0,00	0,00	0,00
2010P223E46 Santé (DI 2016)	103 837,34	0,00	103 837,34	103 837,34	0,00	0,00	0,00
2010P223E51 Santé (DI 2017)	67 978,45	0,00	67 978,45	67 978,45	0,00	0,00	0,00
2010P223E55 Santé (DI 2018)	115 000,00	-22 998,24	92 001,76	81 944,16	10 057,60	0,00	0,00
2010P223E59 Santé (DI 2019)	115 000,00	0,00	115 000,00	0,00	115 000,00	0,00	0,00
2010P012E08 Schéma départemental du Tourisme (DI 2013)	99 219,00	0,00	99 219,00	99 219,00	0,00	0,00	0,00
2010P237E61 Serv Dépt acquisitions cessions (DI19)	300 000,00	2 000 000,00	2 300 000,00	0,00	2 300 000,00	0,00	0,00
2010P229E04 Services dép. - construc. (DI 02)	436 896,00	0,00	436 896,00	436 896,00	0,00	0,00	0,00
2010P085E16 Signalisation (DI 14)	300 000,00	0,00	300 000,00	300 000,00	0,00	0,00	0,00
2010P085E18 Signalisation (DI 15)	299 827,51	0,00	299 827,51	299 827,51	0,00	0,00	0,00
2010P085E19 Signalisation (DI 16)	299 999,95	0,00	299 999,95	299 999,95	0,00	0,00	0,00
2010P085E20 Signalisation (DI17)	600 000,00	0,00	600 000,00	593 979,39	6 020,61	0,00	0,00
2010P085E21 Signalisation (DI18)	1 000 000,00	0,00	1 000 000,00	482 465,54	515 321,97	2 212,49	0,00
2010P085E22 Signalisation (DI19)	1 000 000,00	0,00	1 000 000,00	0,00	800 000,00	200 000,00	0,00
2010P241E18 Solidarité - Acq. Cessions (DI18)	8 000 000,00	-2 000 000,00	6 000 000,00	0,00	3 000 000,00	3 000 000,00	0,00
2010P241E17 Solidarité - Acq.cessions (DI16)	452 626,78	0,00	452 626,78	452 626,78	0,00	0,00	0,00
2010P241E10 Solidarité - acq. cessions (DI 06)	5 325 770,00	0,00	5 325 770,00	5 325 770,00	0,00	0,00	0,00
2010P241E13 Solidarité - acq. cessions (DI 10)	600 600,00	0,00	600 600,00	600 600,00	0,00	0,00	0,00
2010P233E06 Solidarité - construction (DI 05)	464 966,14	0,00	464 966,14	464 966,14	0,00	0,00	0,00
2010P233E07 Solidarité - construction (DI 06)	1 497 960,49	0,00	1 497 960,49	1 497 890,49	0,00	0,00	0,00
2010P233E08 Solidarité - construction (DI 11)	6 250 000,00	0,00	6 250 000,00	6 037 524,07	0,00	175 757,69	36 718,24
2010P233E19 Solidarité - construction (DI 14)	1 299 748,32	0,00	1 299 748,32	983 724,41	2 000,00	20 920,00	293 103,91
2010P233E31 Solidarité - construction (DI 18)	750 000,00	0,00	750 000,00	10 768,15	92 400,00	520 000,00	126 831,85
2010P233E32 Solidarité - construction (DI 19)	4 250 000,00	0,00	4 250 000,00	0,00	245 000,00	1 100 000,00	2 905 000,00
2010P234E13 Solidarité - entr. gross. rép. (DI 05)	835 021,84	0,00	835 021,84	835 021,84	0,00	0,00	0,00
2010P234E14 Solidarité - entr. gross. rép. (DI 06)	692 267,85	0,00	692 267,85	692 267,85	0,00	0,00	0,00
2010P234E15 Solidarité - entr. gross. rép. (DI 08)	1 444 027,08	0,00	1 444 027,08	1 444 027,08	0,00	0,00	0,00
2010P234E16 Solidarité - entr. gross. rép. (DI 09)	648 746,83	0,00	648 746,83	648 746,83	0,00	0,00	0,00
2010P234E17 Solidarité - entr. gross. rép. (DI 10)	698 162,33	0,00	698 162,33	698 162,33	0,00	0,00	0,00
2010P234E18 Solidarité - entr. gross. rép. (DI 11)	1 061 338,48	-12 238,80	1 049 099,68	1 023 394,18	16 958,65	5 000,00	3 746,85

N° ou intitulé de l'AP	Montant des AP			Montant des CP			
	Pour mémoire AP votée y compris ajustement	Révision de l'exercice N	Total cumulé (toutes les délibérations y compris pour N)	Crédits de paiement antérieurs (réalisations cumulées au 01/01/N) (1)	Crédits de paiement ouverts au titre de l'exercice N (2)	Restes à financer de l'exercice N+1	Restes à financer (exercices au-delà de N+1)
2010P234E19 Solidarité - entr. gross. rép. (DI 12)	669 799,88	-25 000,00	644 799,88	551 442,31	93 357,57	0,00	0,00
2010P234E39 Solidarité - entr. gross. rép. (DI 13)	1 309 839,16	-118 332,64	1 191 506,52	1 018 950,53	163 931,99	8 624,00	0,00
2010P234E42 Solidarité - entr. gross. rép. (DI 14)	1 362 800,00	-17 823,87	1 344 976,13	925 342,26	69 000,00	152 824,48	197 809,39
2010P234E46 Solidarité - entr. gross. rép. (DI 15)	1 497 480,42	0,00	1 497 480,42	1 209 896,17	116 918,74	157 341,85	13 323,66
2010P234E49 Solidarité - entr. gross. rép. (DI 16)	799 000,00	-19 260,80	779 739,20	360 218,52	100 423,81	179 499,83	139 597,04
2010P234E51 Solidarité - entr. gross. rép. (DI 17)	719 000,00	-2 149,89	716 850,11	217 474,11	245 153,97	130 429,26	123 792,77
2010P234E52 Solidarité - entr. gross. rép. (DI 18)	856 500,00	0,00	856 500,00	244 607,94	338 528,11	138 536,66	134 827,29
2010P234E59 Solidarité - entr. gross. rép. (DI 19)	1 318 600,00	112 223,98	1 430 823,98	0,00	497 366,48	423 500,92	509 956,58
2010P003E39 Soutien divers partenariats (DI 18)	32 000,00	-32 000,00	0,00	0,00	0,00	0,00	0,00
2010P003E42 Soutien divers partenariats (DI 19)	0,00	25 000,00	25 000,00	0,00	25 000,00	0,00	0,00
2010P003E36 Soutien divers partenariats (DI17)	604 500,00	-2 500,00	602 000,00	64 667,99	164 198,00	256 734,01	116 400,00
2010P003E12 Soutien dév. loc. div. parten. (DI 05)	855 640,00	0,00	855 640,00	855 640,00	0,00	0,00	0,00
2010P003E14 Soutien dév. loc. div. parten. (DI 09)	20 000,00	0,00	20 000,00	20 000,00	0,00	0,00	0,00
2010P157E51 Sub/participations accueil petite enfance (DI16)	27 000,00	0,00	27 000,00	27 000,00	0,00	0,00	0,00
2010P157E02 Subv. partic. acc. pte enfance (DI 08)	499 187,42	0,00	499 187,42	499 187,42	0,00	0,00	0,00
2010P157E03 Subv. partic. acc. pte enfance (DI 09)	345 935,89	0,00	345 935,89	345 935,89	0,00	0,00	0,00
2010P157E04 Subv. partic. acc. pte enfance (DI 10)	463 070,00	0,00	463 070,00	463 070,00	0,00	0,00	0,00
2010P157E05 Subv. partic. acc. pte enfance (DI 11)	182 600,00	0,00	182 600,00	182 600,00	0,00	0,00	0,00
2010P157E33 Subvention d'équipement modes d'accueil (DI 2012)	143 100,00	0,00	143 100,00	143 100,00	0,00	0,00	0,00
2010P157E37 Subvention d'équipement modes d'accueil (DI 2013)	243 000,00	0,00	243 000,00	243 000,00	0,00	0,00	0,00
2010P157E41 Subvention et participations accueil petite enfance (DI14)	27 000,00	0,00	27 000,00	27 000,00	0,00	0,00	0,00
2010P157E48 Subvention et participations accueil petite enfance (DI15)	297 100,00	0,00	297 100,00	297 100,00	0,00	0,00	0,00
2010P230E10 Svces dép. - entr. gross. rép. (DI 06)	476 220,87	0,00	476 220,87	476 220,87	0,00	0,00	0,00
2010P230E11 Svces dép. - entr. gross. rép. (DI 07)	1 059 819,49	0,00	1 059 819,49	1 059 819,49	0,00	0,00	0,00
2010P230E12 Svces dép. - entr. gross. rép. (DI 08)	1 346 124,64	0,00	1 346 124,64	1 346 124,64	0,00	0,00	0,00
2010P230E13 Svces dép. - entr. gross. rép. (DI 09)	1 580 255,57	0,00	1 580 255,57	1 580 255,57	0,00	0,00	0,00
2010P230E14 Svces dép. - entr. gross. rép. (DI 10)	2 967 979,71	0,00	2 967 979,71	2 967 979,71	0,00	0,00	0,00
2010P230E15 Svces dép. - entr. gross. rép. (DI 11)	2 749 652,72	-21 778,70	2 727 874,02	2 638 723,55	89 150,47	0,00	0,00
2010P230E16 Svces dép. - entr. gross. rép. (DI 12)	2 853 555,50	-116 964,58	2 736 590,92	2 691 524,41	45 066,51	0,00	0,00
2010P230E54 Svces dép. - entr. gross. rép. (DI 13)	2 432 846,03	-36 226,50	2 396 619,53	2 334 294,43	56 207,42	4 000,00	2 117,68
2010P230E58 Svces dép. - entr. gross. rép. (DI 14)	1 706 809,11	-10 564,36	1 696 244,75	1 388 188,37	90 000,00	101 000,00	117 056,38
2010P230E60 Svces dép. - entr. gross. rép. (DI 15)	2 270 333,89	-438 772,46	1 831 561,43	1 116 593,21	223 721,52	239 246,70	252 000,00
2010P230E63 Svces dép. - entr. gross. rép. (DI 16)	5 633 939,00	-220 964,01	5 412 974,99	1 137 162,12	838 465,91	1 074 851,15	2 362 495,81
2010P230E68 Svces dép. - entr. gross. rép. (DI 17)	2 983 089,80	-1 076 467,83	1 906 621,97	857 158,24	651 842,83	227 112,10	170 508,80
2010P230E71 Svces dép. - entr. gross. rép. (DI 18)	2 738 000,00	-547 903,52	2 190 096,48	291 248,09	568 347,80	554 753,20	775 747,39
2010P230E74 Svces dép. - entr. gross. rép. (DI 19)	1 888 500,00	2 513 371,31	4 401 871,31	0,00	531 210,42	1 046 411,24	2 824 249,65
2010P252E06 Syst. d'info. géographique (DI 08)	12 509,66	0,00	12 509,66	12 509,66	0,00	0,00	0,00
2010P252E07 Syst. d'info. géographique (DI 09)	44 875,59	0,00	44 875,59	44 875,59	0,00	0,00	0,00

N° ou intitulé de l'AP	Montant des AP			Montant des CP			
	Pour mémoire AP votée y compris ajustement	Révision de l'exercice N	Total cumulé (toutes les délibérations y compris pour N)	Crédits de paiement antérieurs (réalisations cumulées au 01/01/N) (1)	Crédits de paiement ouverts au titre de l'exercice N (2)	Restes à financer de l'exercice N+1	Restes à financer (exercices au-delà de N+1)
2010P252E08 Syst. d'info. géographique (DI 10)	162 992,24	0,00	162 992,24	162 992,24	0,00	0,00	0,00
2010P252E30 Système d'information géographique (DI 15)	202 016,04	0,00	202 016,04	202 016,04	0,00	0,00	0,00
2010P013E01 Tourisme social (DI 07)	22 645,20	0,00	22 645,20	22 645,20	0,00	0,00	0,00
2010P013E02 Tourisme social (DI 08)	46 501,00	0,00	46 501,00	46 501,00	0,00	0,00	0,00
2010P013E03 Tourisme social (DI 09)	33 234,00	0,00	33 234,00	33 234,00	0,00	0,00	0,00
2010P013E04 Tourisme social (DI 10)	30 771,81	0,00	30 771,81	30 771,81	0,00	0,00	0,00
2010P013E05 Tourisme social (DI 11)	40 139,42	-4 185,00	35 954,42	35 954,42	0,00	0,00	0,00
2010P013E06 Tourisme social (DI 12)	24 989,56	0,00	24 989,56	24 989,56	0,00	0,00	0,00
2010P141E02 Traitement conserv. collect. (DI 10)	9 010,39	0,00	9 010,39	9 010,39	0,00	0,00	0,00
2010P137E20 Valorisation du patrimoine (DI 08)	93 873,05	0,00	93 873,05	93 873,05	0,00	0,00	0,00
2010P137E21 Valorisation du patrimoine (DI 10)	250 000,00	0,00	250 000,00	250 000,00	0,00	0,00	0,00
2010P243E27 Voirie - Acqu.Cessions (DI15)	258 217,91	0,00	258 217,91	258 217,91	0,00	0,00	0,00
2010P243E06 Voirie - acq. cessions (DI 06)	1 417 262,88	0,00	1 417 262,88	1 417 262,88	0,00	0,00	0,00
2010P243E07 Voirie - acq. cessions (DI 08)	135 342,87	0,00	135 342,87	135 342,87	0,00	0,00	0,00
2010P231E03 Voirie - construction (DI 08)	1 199 391,79	0,00	1 199 391,79	1 199 391,77	0,00	0,00	0,00
2010P231E04 Voirie - construction (DI 09)	1 568 346,92	0,00	1 568 346,92	1 568 346,92	0,00	0,00	0,00
2010P231E05 Voirie - construction (DI 10)	1 295 417,73	0,00	1 295 417,73	1 295 417,73	0,00	0,00	0,00
2010P231E07 Voirie - construction (DI 12)	911 835,15	0,00	911 835,15	911 835,15	0,00	0,00	0,00
2010P231E11 Voirie - construction (DI 13)	223 745,77	0,00	223 745,77	223 745,77	0,00	0,00	0,00
2010P231E12 Voirie - construction (DI 14)	1 442 515,07	0,00	1 442 515,07	1 442 515,07	0,00	0,00	0,00
2010P231E13 Voirie - construction (DI 17)	2 610 009,20	0,00	2 610 009,20	134 475,04	263 000,00	1 574 869,82	637 664,34
2010P231E15 Voirie - construction (DI 19)	1 300 000,00	0,00	1 300 000,00	0,00	95 000,00	805 000,00	400 000,00
2010P232E17 Voirie - entr. gross. rép. (DI 06)	1 030 735,39	0,00	1 030 735,39	1 030 735,39	0,00	0,00	0,00
2010P232E09 Voirie - entr. gross. rép. (DI 07)	1 453 526,28	0,00	1 453 526,28	1 453 526,28	0,00	0,00	0,00
2010P232E18 Voirie - entr. gross. rép. (DI 08)	440 109,21	-14 697,04	425 412,17	420 443,09	4 969,08	0,00	0,00
2010P232E19 Voirie - entr. gross. rép. (DI 09)	793 522,95	-15 000,00	778 522,95	778 522,95	0,00	0,00	0,00
2010P232E20 Voirie - entr. gross. rép. (DI 10)	507 400,14	0,00	507 400,14	507 400,14	0,00	0,00	0,00
2010P232E21 Voirie - entr. gross. rép. (DI 11)	641 600,62	0,00	641 600,62	641 600,62	0,00	0,00	0,00
2010P232E22 Voirie - entr. gross. rép. (DI 12)	777 243,60	-322 244,68	454 998,92	438 030,74	16 968,18	0,00	0,00
2010P232E28 Voirie - entr. gross. rép. (DI 13)	442 500,00	-116 720,22	325 779,78	310 380,96	15 398,82	0,00	0,00
2010P232E29 Voirie - entr. gross. rép. (DI 14)	794 500,00	-40 313,62	754 186,38	662 835,59	36 247,79	0,00	55 103,00
2010P232E31 Voirie - entr. gross. rép. (DI 15)	648 500,00	0,00	648 500,00	336 471,69	39 000,00	136 835,08	136 193,23
2010P232E34 Voirie - entr. gross. rép. (DI 16)	806 500,00	0,00	806 500,00	415 861,04	60 247,83	123 728,35	206 662,78
2010P232E36 Voirie - entr. gross. rép. (DI 17)	715 000,00	0,00	715 000,00	313 057,91	123 912,01	113 501,43	164 528,65
2010P232E37 Voirie - entr. gross. rép. (DI 18)	760 000,00	0,00	760 000,00	265 380,85	184 478,74	177 190,64	132 949,77
2010P232E41 Voirie - entr. gross. rép. (DI 19)	647 600,00	493 975,56	1 141 575,56	0,00	194 270,00	247 717,51	699 588,05
2010P243E34 Voirie acquisitions et cessions (DI 18)	170 000,00	0,00	170 000,00	0,00	170 000,00	0,00	0,00
2010P010E30 développement touristique territorial (DI 2015)	255 770,00	-15 228,99	240 541,01	226 065,70	14 475,31	0,00	0,00

N° ou intitulé de l'AP	Montant des AP			Montant des CP			
	Pour mémoire AP votée y compris ajustement	Révision de l'exercice N	Total cumulé (toutes les délibérations y compris pour N)	Crédits de paiement antérieurs (réalisations cumulées au 01/01/N) (1)	Crédits de paiement ouverts au titre de l'exercice N (2)	Restes à financer de l'exercice N+1	Restes à financer (exercices au-delà de N+1)
2010P086E55 entretien et grosses rép (DI13)	22 066 247,86	0,00	22 066 247,86	21 599 385,04	390 096,17	76 766,65	0,00
2010P086E66 entretien et grosses rép (DI14)	19 889 333,46	-1 205,28	19 888 128,18	18 505 762,90	1 238 287,08	144 078,20	0,00
2010P086E69 entretien et grosses rép (DI15)	20 138 513,66	0,00	20 138 513,66	18 488 500,47	1 323 300,85	223 754,97	102 957,37
2010P086E75 entretien et grosses réparations (DI17)	36 903 752,24	-395 535,78	36 508 216,46	26 246 921,15	5 197 639,49	2 202 285,17	2 861 370,65
2010P086E81 entretien et grosses réparations (DI18)	31 434 441,20	605 535,78	32 039 976,98	15 620 895,55	8 966 045,36	4 414 778,89	3 038 257,18
2010P086E84 entretien et grosses réparations (DI19)	26 978 450,00	465 000,00	27 443 450,00	0,00	6 652 463,06	8 712 186,94	12 078 800,00
2018P005E01 fonds d'aménagement (DI19)	1 200 000,00	0,00	1 200 000,00	0,00	200 000,00	500 000,00	500 000,00
2010P008E51 hébergement touristique (DI2015)	111 094,00	0,00	111 094,00	109 694,00	1 400,00	0,00	0,00
2010P255E62 matériel et mobilier (DI18)	314 000,00	-6 322,51	307 677,49	114 222,52	193 454,97	0,00	0,00
2010P255E64 matériel et mobilier (DI19)	510 000,00	0,00	510 000,00	0,00	510 000,00	0,00	0,00

(1) Il s'agit des réalisations effectives correspondant aux mandats émis.

(2) Il s'agit du montant prévu initialement par l'échéancier corrigé des révisions.



<b>IV – ANNEXES</b>	<b>IV</b>
<b>ENGAGEMENTS HORS BILAN – AUTORISATIONS D'ENGAGEMENT</b>	<b>C8</b>

**SITUATION DES AUTORISATIONS D'ENGAGEMENT ET CREDITS DE PAIEMENT**

N° ou intitulé de l'AE	Montant des AE			Montant des CP			
	Pour mémoire AE votée y compris ajustement	Révision de l'exercice N	Total cumulé (toutes les délibérations y compris pour N)	Crédits de paiement antérieurs (réalisations cumulées au 01/01/N) (1)	Crédits de paiement ouverts au titre de l'exercice N (2)	Restes à financer de l'exercice N+1	Restes à financer (exercices au-delà de N+1)
<b>TOTAL</b>	<b>120 910 203,31</b>	<b>1 540 774,75</b>	<b>122 450 978,06</b>	<b>105 315 770,33</b>	<b>9 349 225,01</b>	<b>5 440 475,72</b>	<b>2 343 863,32</b>
2010P180E43 Accompagnement et évaluation TNS RSA (AE16)	195 920,00	0,00	195 920,00	195 920,00	0,00	0,00	0,00
2010P180E47 Accompagnement et évaluation TNS RSA (AE17)	378 210,00	-160 710,00	217 500,00	217 500,00	0,00	0,00	0,00
2010P180E51 Accompagnement et évaluation TNS RSA (AE18)	400 000,00	0,00	400 000,00	0,00	200 000,00	200 000,00	0,00
2010P182E23 Accompagnement vers l'emploi (AE17)	1 913 600,00	-44 937,52	1 868 662,48	1 868 662,48	0,00	0,00	0,00
2010P182E26 Accompagnement vers l'emploi (AE18)	236 225,00	-47 554,56	188 670,44	0,00	188 670,44	0,00	0,00
2010P182E32 Accompagnement vers l'emploi (AE19)	2 800 000,00	-102 523,00	2 697 477,00	0,00	1 976 226,30	721 250,70	0,00
2010P182E01 Accompagnement vers l'emploi AE (DF 10)	2 690 464,00	0,00	2 690 464,00	2 690 464,00	0,00	0,00	0,00
2010P182E03 Accompagnement vers l'emploi AE (DF 11)	5 750 954,00	0,00	5 750 954,00	5 750 954,00	0,00	0,00	0,00
2010P182E10 Accompagnement vers l'emploi AE (DF12)	1 910 812,10	0,00	1 910 812,10	1 910 812,10	0,00	0,00	0,00
2010P182E12 Accompagnement vers l'emploi AE (DF13)	3 082 055,00	0,00	3 082 055,00	3 082 055,00	0,00	0,00	0,00
2010P182E15 Accompagnement vers l'emploi AE (DF14)	2 646 584,71	0,00	2 646 584,71	2 646 584,71	0,00	0,00	0,00
2010P182E17 Accompagnement vers l'emploi AE (DF15)	2 804 688,68	0,00	2 804 688,68	2 804 688,68	0,00	0,00	0,00
2010P182E21 Accompagnement vers l'emploi AE (DF16)	1 731 878,35	0,00	1 731 878,35	1 731 878,35	0,00	0,00	0,00
2010P071E51 Acqu Foncière AE2014	100 000,00	0,00	100 000,00	54 111,77	39 443,11	6 445,12	0,00
2010P181E28 Act insertion activité éco AE (DF13)	2 241 966,00	0,00	2 241 966,00	2 241 966,00	0,00	0,00	0,00
2010P184E12 Act. insert. soc. médico-soc. AE (DF 07)	816 901,93	0,00	816 901,93	816 901,93	0,00	0,00	0,00
2010P184E11 Act. insert. soc. médico-soc. AE (DF 08)	858 225,59	0,00	858 225,59	858 225,59	0,00	0,00	0,00
2010P184E08 Act. insert. soc. médico-soc. AE (DF 09)	548 312,97	0,00	548 312,97	548 312,97	0,00	0,00	0,00
2010P184E05 Act. insert. soc. médico-soc. AE (DF 10)	623 888,82	0,00	623 888,82	623 888,82	0,00	0,00	0,00
2010P188E62 Act. insertion par le logement (AE19)	10 000,00	5 000,00	15 000,00	0,00	0,00	15 000,00	0,00
2010P188E16 Act. insertion par le logement AE (DF 10)	514 300,00	0,00	514 300,00	514 300,00	0,00	0,00	0,00
2010P188E34 Act. insertion par le logement AE (DF 11)	552 654,00	0,00	552 654,00	552 654,00	0,00	0,00	0,00
2010P188E44 Act. insertion par le logement AE (DF 13)	432 941,98	0,00	432 941,98	432 941,98	0,00	0,00	0,00
2010P188E57 Act. insertion par le logement AE (DF 17)	21 772,28	-6 767,50	15 004,78	15 004,78	0,00	0,00	0,00
2010P188E59 Act. insertion par le logement AE (DF18)	5 847,00	6 767,50	12 614,50	0,00	5 847,00	6 767,50	0,00
2010P188E10 Act. insertion par le logt GDV AE (DF 10)	53 753,90	0,00	53 753,90	53 753,90	0,00	0,00	0,00
2010P188E35 Act. insertion par le logt GDV AE (DF 11)	14 080,00	0,00	14 080,00	14 080,00	0,00	0,00	0,00

N° ou intitulé de l'AE	Montant des AE			Montant des CP			
	Pour mémoire AE votée y compris ajustement	Révision de l'exercice N	Total cumulé (toutes les délibérations y compris pour N)	Crédits de paiement antérieurs (réalisations cumulées au 01/01/N) (1)	Crédits de paiement ouverts au titre de l'exercice N (2)	Restes à financer de l'exercice N+1	Restes à financer (exercices au-delà de N+1)
2010P180E04 Act. insertion pro. et form. AE (DF 07)	3 485 577,89	0,00	3 485 577,89	3 485 577,89	0,00	0,00	0,00
2010P180E03 Act. insertion pro. et form. AE (DF 08)	7 348 274,63	0,00	7 348 274,63	7 348 274,63	0,00	0,00	0,00
2010P180E08 Act. insertion pro. et form. AE (DF 09)	36 000,00	0,00	36 000,00	36 000,00	0,00	0,00	0,00
2010P180E09 Act. insertion pro. et form. AE (DF 10)	2 039 945,80	0,00	2 039 945,80	2 039 945,80	0,00	0,00	0,00
2010P180E24 Act. insertion pro. et form. AE (DF 11)	2 061 302,00	0,00	2 061 302,00	2 061 302,00	0,00	0,00	0,00
2010P180E27 Act. insertion pro. et form. AE (DF 12)	2 171 613,00	0,00	2 171 613,00	2 171 613,00	0,00	0,00	0,00
2010P180E29 Act. insertion pro. et form. AE (DF 13)	2 068 319,80	0,00	2 068 319,80	2 068 319,80	0,00	0,00	0,00
2010P180E31 Act. insertion pro. et form. AE (DF 14)	2 089 505,41	0,00	2 089 505,41	2 089 505,41	0,00	0,00	0,00
2010P180E33 Act. insertion pro. et form. AE (DF15)	1 797 880,18	0,00	1 797 880,18	1 797 880,18	0,00	0,00	0,00
2010P181E02 Act. insertion retour act. éco AE (DF 09)	6 391 548,76	0,00	6 391 548,76	6 391 548,76	0,00	0,00	0,00
2010P181E03 Act. insertion retour act. éco AE (DF 10)	2 103 234,40	0,00	2 103 234,40	2 103 234,40	0,00	0,00	0,00
2010P181E21 Act. insertion retour act.éco AE (DF 11)	2 351 215,61	0,00	2 351 215,61	2 351 215,61	0,00	0,00	0,00
2010P181E25 Act. insertion retour act.éco AE (DF 12)	2 312 225,00	0,00	2 312 225,00	2 312 225,00	0,00	0,00	0,00
2010P180E37 Action Insertion pro.et form. (AE16)	1 952 497,95	-1 132,87	1 951 365,08	1 951 365,08	0,00	0,00	0,00
2010P184E27 Actions cohésion sociale AE (DF 11)	675 572,86	0,00	675 572,86	675 572,86	0,00	0,00	0,00
2010P180E68 Actions d'insertion socioprofessionnelles (AE19)	500 000,00	830 000,00	1 330 000,00	0,00	270 000,00	290 000,00	770 000,00
2010P184E29 Actions de cohésion sociale AE (DF12)	967 983,97	0,00	967 983,97	967 983,97	0,00	0,00	0,00
2010P184E33 Actions de cohésion sociale AE (DF13)	1 061 534,69	0,00	1 061 534,69	1 061 534,69	0,00	0,00	0,00
2010P184E37 Actions de cohésion sociale AE (DF14)	961 548,50	0,00	961 548,50	961 548,50	0,00	0,00	0,00
2010P184E42 Actions de cohésion sociale AE (DF15)	885 147,69	0,00	885 147,69	883 531,65	0,00	0,00	0,00
2010P184E44 Actions de cohésion sociale AE (DF16)	766 229,09	0,00	766 229,09	766 207,70	0,00	0,00	0,00
2010P184E48 Actions de cohésion sociale AE (DF17)	84 851,52	0,00	84 851,52	84 851,52	0,00	0,00	0,00
2010P184E50 Actions de cohésion sociale AE (DF18)	82 980,00	0,00	82 980,00	41 490,00	41 490,00	0,00	0,00
2010P184E52 Actions de cohésion sociale AE (DF19)	82 980,00	0,00	82 980,00	0,00	41 490,00	41 490,00	0,00
2010P176E47 Actions extra légales en faveur des PA (AE11)	74 601,10	0,00	74 601,10	74 601,10	0,00	0,00	0,00
2010P181E30 Actions insertion activité éco AE (DF14)	2 128 236,00	0,00	2 128 236,00	2 128 236,00	0,00	0,00	0,00
2010P181E38 Actions insertion activité éco AE (DF16)	2 103 552,00	0,00	2 103 552,00	2 103 552,00	0,00	0,00	0,00
2010P181E47 Actions insertion activité éco AE (DF18)	2 300 000,00	-32,00	2 299 968,00	1 149 984,00	1 149 984,00	0,00	0,00
2010P181E51 Actions insertion activité éco AE (DF19)	2 300 000,00	0,00	2 300 000,00	0,00	1 150 000,00	1 150 000,00	0,00
2010P059E59 Agriculture (AE17)	60 000,00	-15 200,00	44 800,00	44 800,00	0,00	0,00	0,00
2010P059E65 Agriculture (AE19)	100 000,00	-932,00	99 068,00	0,00	34 068,00	35 000,00	30 000,00
2010P100E36 Aide aux projets éducatifs (AE18)	110 000,00	0,00	110 000,00	8 880,00	100 000,00	1 120,00	0,00
2010P097E06 Aire recrut. coll. AE (DF12)	42 075,28	0,00	42 075,28	42 075,28	0,00	0,00	0,00

N° ou intitulé de l'AE	Montant des AE			Montant des CP			
	Pour mémoire AE votée y compris ajustement	Révision de l'exercice N	Total cumulé (toutes les délibérations y compris pour N)	Crédits de paiement antérieurs (réalisations cumulées au 01/01/N) (1)	Crédits de paiement ouverts au titre de l'exercice N (2)	Restes à financer de l'exercice N+1	Restes à financer (exercices au-delà de N+1)
2010P143E01 Améliorer l'accueil des P.H. AE (DF 10)	40 295,54	0,00	40 295,54	40 295,54	0,00	0,00	0,00
2010P005E33 Aménag. urbanisme, prospective AE (DF 2012)	99 387,60	0,00	99 387,60	99 387,60	0,00	0,00	0,00
2010P005E05 Aménag. urbanisme prospect. AE (DF 07)	195 055,70	0,00	195 055,70	195 055,70	0,00	0,00	0,00
2010P005E11 Aménag. urbanisme prospect. AE (DF 09)	55 335,18	0,00	55 335,18	55 335,18	0,00	0,00	0,00
2010P005E08 Aménag. urbanisme prospect. AE (DF 10)	105 158,30	0,00	105 158,30	105 158,30	0,00	0,00	0,00
2010P005E38 Aménagement, urbanisme et prospective (AE17)	142 276,00	0,00	142 276,00	142 276,00	0,00	0,00	0,00
2010P005E37 Aménagement, urbanisme et prospective (DF 2016)	162 361,00	0,00	162 361,00	162 361,00	0,00	0,00	0,00
2010P005E42 Aménagement, urbanisme et prospective (DF19)	150 000,00	20 000,00	170 000,00	0,00	70 000,00	100 000,00	0,00
2010P005E41 Aménagement, urbanisme, prospective (AE18)	200 000,00	-154 130,00	45 870,00	45 870,00	0,00	0,00	0,00
2010P005E34 Aménagt, urbanisme et prospective (DF 2013)	145 112,45	0,00	145 112,45	145 112,45	0,00	0,00	0,00
2010P132E09 Antiquités et objets d'art AE (DF 10)	51 876,52	0,00	51 876,52	51 876,52	0,00	0,00	0,00
2010P138E75 Arch. dev et valor des coll. SDA (AE13)	69 844,24	0,00	69 844,24	69 844,24	0,00	0,00	0,00
2010P138E72 Arch. dév et valor. des coll. SDA (AE12)	15 966,60	0,00	15 966,60	15 966,60	0,00	0,00	0,00
2010P138E06 Arch. dév. et valor. des coll. AE (DF 06)	154 908,49	0,00	154 908,49	154 902,24	0,00	0,00	0,00
2010P138E18 Arch. dév. et valor. des coll. AE (DF 09)	54 459,86	0,00	54 459,86	54 459,86	0,00	0,00	0,00
2010P138E66 Arch. dév. et valor. des coll. Service des publics AE (11)	119 244,38	0,00	119 244,38	119 244,38	0,00	0,00	0,00
2010P180E61 Articuler les parcours d'insertion Délib 403 du 061117 (AE18)	127 723,72	0,00	127 723,72	0,00	127 723,72	0,00	0,00
2010P089E18 Autre - Vie des collègues (AE11)	42 200,86	0,00	42 200,86	42 200,86	0,00	0,00	0,00
2010P089E34 Autre-Vie des collègues (AE18)	20 000,00	0,00	20 000,00	9 240,00	10 760,00	0,00	0,00
2010P045E01 Autres - transports scolaires AE (AE 10)	63 238,50	0,00	63 238,50	63 238,50	0,00	0,00	0,00
2010P089E17 Autres - vie des collègues (AE10)	163 991,10	0,00	163 991,10	163 991,10	0,00	0,00	0,00
2010P200E41 Autres opérations financières AE (DF11)	327 138,73	0,00	327 138,73	327 138,73	0,00	0,00	0,00
2010P119E17 Autres- développement culturel AE 2012	55 435,19	0,00	55 435,19	55 435,19	0,00	0,00	0,00
2012P001E06 Centre Vie Ass AE (DF13)	38 754,72	0,00	38 754,72	38 754,72	0,00	0,00	0,00
2010P180E53 Clause d'insertion FSE 2017 - 2018 (AE17)	104 022,93	0,00	104 022,93	0,00	104 022,93	0,00	0,00
2010P180E70 Clause d'insertion FSE 2019 - 2021 (AE19)	0,00	389 701,28	389 701,28	0,00	0,00	129 900,00	259 801,28
2010P065E36 Climat énergie (AE 11)	24 994,76	0,00	24 994,76	24 994,76	0,00	0,00	0,00
2010P002E38 Contrats C3D AE (DF 07)	78 984,00	0,00	78 984,00	78 984,00	0,00	0,00	0,00
2010P002E02 Contrats C3D AE (DF 09)	328 132,89	-23 994,86	304 138,03	304 138,03	0,00	0,00	0,00
2010P002E42 Contrats C3D AE (DF 2010)	17 808,00	0,00	17 808,00	17 808,00	0,00	0,00	0,00
2010P002E44 Contrats C3D AE (DF 2011)	25 400,00	-3 400,00	22 000,00	16 000,00	6 000,00	0,00	0,00
2010P002E23 Contrats CLAIR AE (DF 07)	2 472 834,81	-7 213,31	2 465 621,50	2 465 621,50	0,00	0,00	0,00
2010P002E26 Contrats CLAIR AE (DF 10)	95 641,56	0,00	95 641,56	34 430,87	60 022,66	1 188,03	0,00

N° ou intitulé de l'AE	Montant des AE			Montant des CP			
	Pour mémoire AE votée y compris ajustement	Révision de l'exercice N	Total cumulé (toutes les délibérations y compris pour N)	Crédits de paiement antérieurs (réalisations cumulées au 01/01/N) (1)	Crédits de paiement ouverts au titre de l'exercice N (2)	Restes à financer de l'exercice N+1	Restes à financer (exercices au-delà de N+1)
2010P002E43 Contrats CLAIR AE (DF 2011)	397 996,56	-609,14	397 387,42	397 387,42	0,00	0,00	0,00
2010P002E52 Contrats intercommunaux (DF 2014)	231 456,00	0,00	231 456,00	231 456,00	0,00	0,00	0,00
2010P002E55 Contrats intercommunaux (DF 2015)	200 000,00	0,00	200 000,00	200 000,00	0,00	0,00	0,00
2010P002E48 Contrats intercommunaux AE (DF 2012)	163 128,14	-209,56	162 918,58	162 918,58	0,00	0,00	0,00
2010P052E85 Cour d'Eau (AE 14)	144 226,03	0,00	144 226,03	144 226,03	0,00	0,00	0,00
2010P052E81 Cours d'Eau (AE 13)	160 998,82	0,00	160 998,82	160 998,82	0,00	0,00	0,00
2010P052E89 Cours d'Eau (AE 15)	139 741,96	0,00	139 741,96	139 741,96	0,00	0,00	0,00
2010P052E98 Cours d'Eau (AE17)	149 210,22	-12 841,26	136 368,96	136 368,96	0,00	0,00	0,00
2010P052E103 Cours d'Eau (AE18)	170 000,00	-23 220,38	146 779,62	35 672,62	111 107,00	0,00	0,00
2010P052E107 Cours d'Eau (AE19)	230 000,00	0,00	230 000,00	0,00	69 000,00	161 000,00	0,00
2010P052E76 Cours d'eau (AE 12)	146 475,92	0,00	146 475,92	146 475,92	0,00	0,00	0,00
2010P052E94 Cours d'eau (AE 16)	176 659,59	0,00	176 659,59	176 659,59	0,00	0,00	0,00
2010P052E71 Cours d'eau A.E. (DF 11)	180 641,61	0,00	180 641,61	180 641,61	0,00	0,00	0,00
2010P052E56 Cours d'eau AE (DF 09)	215 279,08	0,00	215 279,08	215 279,08	0,00	0,00	0,00
2010P052E57 Cours d'eau AE (DF 10)	155 857,55	0,00	155 857,55	155 857,55	0,00	0,00	0,00
2010P138E89 Dev et valor des collections (AE16)	66 683,22	0,00	66 683,22	66 683,22	0,00	0,00	0,00
2010P138E100 Dev et valor des collections (AE18)	62 000,00	-31 243,68	30 756,32	25 756,32	5 000,00	0,00	0,00
2010P138E79 Dev et valor des collections Archives (AE14)	181 996,72	0,00	181 996,72	181 996,72	0,00	0,00	0,00
2010P138E85 Devel et valoris des collections (AE15)	800 000,00	0,00	800 000,00	598 802,31	170 000,00	31 197,69	0,00
2010P180E66 Dispositifs INSERTION&EMPLOI (AE19)	1 515 111,00	-20,00	1 515 091,00	0,00	1 223 271,00	86 820,00	205 000,00
2010P182E30 Dispositifs d'accomp. socio-professionnel prest (AE18)	234 000,00	0,00	234 000,00	27 965,00	156 000,00	50 035,00	0,00
2010P180E41 Dispositifs d'insertion (AE17)	2 325 695,58	0,00	2 325 695,58	2 035 199,75	290 495,83	0,00	0,00
2010P180E55 Dispositifs d'insertion Emploi prestations (AE18)	240 540,00	0,00	240 540,00	7 890,00	135 430,00	59 000,00	38 220,00
2010P180E58 Dispositifs d'insertion Emploi subv (AE18)	204 257,46	0,00	204 257,46	0,00	0,00	204 257,46	0,00
2010P180E49 Dispositifs d'insertion subv (AE18)	1 822 526,00	2 119,70	1 824 645,70	1 287 006,00	286 309,85	251 329,85	0,00
2010P121E05 Dépayz'art AE (DF 2011)	1 461 412,00	0,00	1 461 412,00	1 461 412,00	0,00	0,00	0,00
2010P121E06 Dépayz'art AE (DF 2013)	123 857,76	0,00	123 857,76	123 857,76	0,00	0,00	0,00
2010P121E01 Dépayz'arts AE (DF 07)	3 637 994,70	0,00	3 637 994,70	3 637 994,70	0,00	0,00	0,00
2010P144E01 Développement des publics AE (DF 09)	80 724,00	0,00	80 724,00	80 724,00	0,00	0,00	0,00
2010P020E34 Développement du réseau AE (DF11)	240 396,00	0,00	240 396,00	240 396,00	0,00	0,00	0,00
2010P010E27 Développement touristique territorial (AE 2014)	30 000,00	0,00	30 000,00	30 000,00	0,00	0,00	0,00
2010P010E29 Développement touristique territorial (AE 2015)	48 597,00	0,00	48 597,00	48 597,00	0,00	0,00	0,00
2010P010E26 Développement touristique territorial (AE13)	71 836,20	0,00	71 836,20	71 836,20	0,00	0,00	0,00

N° ou intitulé de l'AE	Montant des AE			Montant des CP			
	Pour mémoire AE votée y compris ajustement	Révision de l'exercice N	Total cumulé (toutes les délibérations y compris pour N)	Crédits de paiement antérieurs (réalisations cumulées au 01/01/N) (1)	Crédits de paiement ouverts au titre de l'exercice N (2)	Restes à financer de l'exercice N+1	Restes à financer (exercices au-delà de N+1)
2010P010E33 Développement touristique territorial (DF 2016)	40 000,00	-18 250,00	21 750,00	21 750,00	0,00	0,00	0,00
2010P091E12 Equipe. et suppléance des ATTEE (AE13)	11 113,11	0,00	11 113,11	11 113,11	0,00	0,00	0,00
2010P096E20 Equipement et matériel TICE (AE12)	468 650,18	0,00	468 650,18	468 650,18	0,00	0,00	0,00
2010P096E34 Equipement et matériel TICE (AE13)	665 845,15	0,00	665 845,15	665 845,15	0,00	0,00	0,00
2010P096E37 Equipement et matériel TICE (AE14)	688 403,30	0,00	688 403,30	688 403,30	0,00	0,00	0,00
2010P096E01 Equipement et matériel TICE AE (DF 10)	114 929,62	0,00	114 929,62	114 929,62	0,00	0,00	0,00
2010P096E17 Equipement et matériel TICE AE (DF 11)	228 596,50	0,00	228 596,50	228 596,50	0,00	0,00	0,00
2010P062E27 Esp. nat sensibles - Dép. (AE 09)	135 497,01	0,00	135 497,01	135 497,01	0,00	0,00	0,00
2010P067E51 Esp. nat. sensibles - Autres (AE 15)	42 962,50	0,00	42 962,50	42 962,50	0,00	0,00	0,00
2010P067E55 Esp. nat. sensibles - Autres (AE 16)	31 807,00	0,00	31 807,00	31 807,00	0,00	0,00	0,00
2010P067E63 Esp. nat. sensibles - Autres (AE 17)	9 641,00	0,00	9 641,00	9 641,00	0,00	0,00	0,00
2010P067E67 Esp. nat. sensibles - Autres (AE 18)	42 000,00	-32 016,00	9 984,00	9 984,00	0,00	0,00	0,00
2010P067E71 Esp. nat. sensibles - Autres (AE 19)	50 000,00	0,00	50 000,00	0,00	15 000,00	35 000,00	0,00
2010P062E85 Esp. nat. sensibles - Dép (AE 12)	44 095,60	0,00	44 095,60	44 095,60	0,00	0,00	0,00
2010P062E102 Esp. nat. sensibles - Dép (AE 15)	41 000,00	0,00	41 000,00	35 445,90	5 000,00	554,10	0,00
2010P062E73 Esp. nat. sensibles - Dép. (AE 10)	100 161,90	0,00	100 161,90	100 161,90	0,00	0,00	0,00
2010P062E71 Esp. nat. sensibles - Dép. (AE 11)	194 849,76	0,00	194 849,76	194 849,76	0,00	0,00	0,00
2010P062E07 Esp. nat. sensibles - suivi écologique - Dép. (AE 09)	29 715,00	0,00	29 715,00	29 715,00	0,00	0,00	0,00
2010P023E01 Etudes AE (DF 08)	708 851,88	0,00	708 851,88	708 851,88	0,00	0,00	0,00
2010P198E24 Etudes et Divers (AE 2015)	32 760,00	0,00	32 760,00	32 760,00	0,00	0,00	0,00
2010P198E19 Etudes et Divers - AE 2013	142 421,57	0,00	142 421,57	142 421,57	0,00	0,00	0,00
2010P198E22 Etudes et Divers - AE 2014	35 073,50	0,00	35 073,50	35 073,50	0,00	0,00	0,00
2010P198E05 Etudes et divers AE (DF 09)	237 295,21	0,00	237 295,21	237 295,21	0,00	0,00	0,00
2010P198E18 Etudes et- divers AE 2012	60 000,00	0,00	60 000,00	60 000,00	0,00	0,00	0,00
2010P036E18 Infrastructures de transport (AE12)	237 496,08	0,00	237 496,08	183 815,39	53 680,69	0,00	0,00
2010P036E23 Infrastructures de transport (AE14)	150 000,00	-47 541,09	102 458,91	85 118,91	17 340,00	0,00	0,00
2010P036E29 Infrastructures de transport (AE15)	835 000,00	0,00	835 000,00	15 707,76	202 000,00	200 000,00	417 292,24
2010P036E36 Infrastructures de transport (AE17)	33 850,00	0,00	33 850,00	14 200,00	6 000,00	2 000,00	11 650,00
2010P057E47 Laboratoire dép. d'analyses - non assujetti (AE18)	32 309,00	-10 209,00	22 100,00	17 680,00	4 420,00	0,00	0,00
2010P057E53 Laboratoire dép. d'analyses - non assujetti (AE19)	29 000,00	16 000,00	45 000,00	0,00	31 300,00	10 300,00	3 400,00
2010P047E22 Lignes de Trans.Scol.des élèves et étud.handicapés (AE17)	240 000,00	0,00	240 000,00	80 000,00	75 000,00	60 000,00	25 000,00
2010P047E09 Lignes de Trans.Scol.des élèves et étud.handicapés AE 12	189 206,03	0,00	189 206,03	189 206,03	0,00	0,00	0,00
2010P046E24 Lignes de Transport Scolaire (AE 11)	240 074,15	0,00	240 074,15	240 074,15	0,00	0,00	0,00

N° ou intitulé de l'AE	Montant des AE			Montant des CP			
	Pour mémoire AE votée y compris ajustement	Révision de l'exercice N	Total cumulé (toutes les délibérations y compris pour N)	Crédits de paiement antérieurs (réalisations cumulées au 01/01/N) (1)	Crédits de paiement ouverts au titre de l'exercice N (2)	Restes à financer de l'exercice N+1	Restes à financer (exercices au-delà de N+1)
2010P184E53 MAPA - Mesures accompagnement personnalisé 2ème niv (AE19)	0,00	1 000 000,00	1 000 000,00	0,00	65 000,00	935 000,00	0,00
2010P145E42 Musée Dév. et valor. des coll. AE (DF 09)	151 798,63	0,00	151 798,63	151 798,63	0,00	0,00	0,00
2010P145E58 Musée Dév. et valor. des coll. AE (DF 11)	22 514,70	0,00	22 514,70	22 514,70	0,00	0,00	0,00
2010P129E35 Médiathèque - Développement du réseau AE (DF 13)	34 146,00	0,00	34 146,00	34 146,00	0,00	0,00	0,00
2010P039E18 PAM 77 ( AE 12)	43 494,67	0,00	43 494,67	43 494,67	0,00	0,00	0,00
2010P039E17 PAM 77 (AE 11)	434 480,00	0,00	434 480,00	434 480,00	0,00	0,00	0,00
2010P039E33 PAM 77 (AE 17)	280 064,60	0,00	280 064,60	70 328,57	70 000,00	70 000,00	69 736,03
2010P039E43 PAM 77 (AE 19)	0,00	50 000,00	50 000,00	0,00	10 000,00	40 000,00	0,00
2010P039E01 PAM77 AE (AE 09)	218 647,54	0,00	218 647,54	218 647,54	0,00	0,00	0,00
2017P002E04 PLIE Délib405 du 061117 (AE18)	448 117,91	-19 560,43	428 557,48	0,00	428 557,48	0,00	0,00
2017P002E06 PLIE Délib415 du 250618 (AE18)	430 000,27	0,00	430 000,27	0,00	0,00	430 000,27	0,00
2010P104E27 Part.enseig. sup AE (AE12)	50 040,00	0,00	50 040,00	50 040,00	0,00	0,00	0,00
2010P040E02 Plan de déplacement urbain AE (AE 09)	66 926,83	0,00	66 926,83	66 926,83	0,00	0,00	0,00
2017P002E08 Plans Locaux d'Insertion pour l'Emploi FSE (AE19)	530 000,00	-34 565,57	495 434,43	0,00	0,00	0,00	495 434,43
2010P034E02 Points d'arrêt AE (DF 08)	44 227,48	0,00	44 227,48	44 227,48	0,00	0,00	0,00
2010P011E38 Promotion du tourisme (AE15)	129 627,88	0,00	129 627,88	129 627,88	0,00	0,00	0,00
2010P010E22 Pôles touristiques régionaux AE (DF10)	24 360,00	0,00	24 360,00	24 360,00	0,00	0,00	0,00
2010P094E52 Restauration scolaire (AE 13)	267 875,67	0,00	267 875,67	267 875,67	0,00	0,00	0,00
2010P094E45 Restauration scolaire (AE13)	161 502,76	0,00	161 502,76	161 502,76	0,00	0,00	0,00
2010P012E10 Schéma départemental du tourisme (AE 2012)	26 650,00	0,00	26 650,00	26 650,00	0,00	0,00	0,00
2010P012E11 Schéma départemental du tourisme (AE 2013)	21 947,00	0,00	21 947,00	21 947,00	0,00	0,00	0,00
2010P012E14 Schéma départemental du tourisme (AE 2014)	100 459,72	0,00	100 459,72	100 459,72	0,00	0,00	0,00
2010P012E17 Schéma départemental du tourisme (AE 2015)	58 410,44	0,00	58 410,44	58 410,44	0,00	0,00	0,00
2010P019E09 Solidarité Internationale AE (DF 2011)	124 391,00	0,00	124 391,00	124 391,00	0,00	0,00	0,00
2010P019E14 Solidarité internationale AE (DF 2012)	24 599,00	0,00	24 599,00	24 599,00	0,00	0,00	0,00
2010P003E41 Soutien divers partenariats (AE18)	100 000,00	20 000,00	120 000,00	0,00	120 000,00	0,00	0,00
2010P003E11 Soutien dév. loc. div. parten. AE (DF 09)	10 000,00	0,00	10 000,00	10 000,00	0,00	0,00	0,00
2010P049E24 Subv. Sécurité routière AE (DF16)	47 600,00	0,00	47 600,00	47 600,00	0,00	0,00	0,00
2010P049E28 Subv. Sécurité routière AE (DF18)	47 600,00	0,00	47 600,00	14 280,00	33 320,00	0,00	0,00
2010P049E30 Subv. Sécurité routière AE (DF19)	47 600,00	0,00	47 600,00	0,00	14 280,00	33 320,00	0,00
2010P033E36 Titres Améthyste et autres (AE14)	139 669,35	0,00	139 669,35	139 669,35	0,00	0,00	0,00
2010P033E42 Titres Améthyste et autres (AE16)	169 368,00	0,00	169 368,00	169 368,00	0,00	0,00	0,00
2010P033E45 Titres Améthyste et autres (AE18)	180 000,00	0,00	180 000,00	89 035,00	90 965,00	0,00	0,00

N° ou intitulé de l'AE	Montant des AE			Montant des CP			
	Pour mémoire AE votée y compris ajustement	Révision de l'exercice N	Total cumulé (toutes les délibérations y compris pour N)	Crédits de paiement antérieurs (réalisations cumulées au 01/01/N) (1)	Crédits de paiement ouverts au titre de l'exercice N (2)	Restes à financer de l'exercice N+1	Restes à financer (exercices au-delà de N+1)
2010P046E31 Transport Scolaire (AE14)	5 910,00	0,00	5 910,00	5 910,00	0,00	0,00	0,00
2010P046E40 Transport Scolaire (AE17)	160 000,00	0,00	160 000,00	61 670,66	40 000,00	40 000,00	18 329,34
2010P042E01 Transport durable AE (AE 08)	76 455,88	0,00	76 455,88	76 455,88	0,00	0,00	0,00
2010P042E06 Transport durable AE (AE 13)	82 447,91	0,00	82 447,91	82 447,91	0,00	0,00	0,00
2010P035E32 Transports Publics - Etudes (AE 16)	37 500,00	0,00	37 500,00	0,00	20 000,00	17 500,00	0,00
2010P035E35 Transports Publics - Etudes (AE18)	50 000,00	0,00	50 000,00	0,00	25 000,00	25 000,00	0,00
2010P035E18 Transports publics Etudes (AE 12)	156 529,00	0,00	156 529,00	156 529,00	0,00	0,00	0,00
2010P137E30 Valorisation du patrimoine AE (DF 10)	30 853,35	0,00	30 853,35	30 853,35	0,00	0,00	0,00
2010P137E34 Valorisation du patrimoine AE (DF 11)	182 630,48	0,00	182 630,48	182 630,48	0,00	0,00	0,00
2010P059E58 agriculture (AE16)	959 800,00	0,00	959 800,00	959 800,00	0,00	0,00	0,00

(1) Il s'agit des réalisations effectives correspondant aux mandats émis.

(2) Il s'agit du montant prévu initialement par l'échéancier corrigé des révisions.

<b>IV – ANNEXES</b>	<b>IV</b>
<b>ENGAGEMENTS HORS BILAN – ETAT DES RECETTES GREVEES D'UNE AFFECTATION SPECIALE</b>	<b>C9</b>

**ETAT DES RECETTES GREVEES D'UNE AFFECTATION SPECIALE**

**Tableau récapitulatif des recettes grevées d'une affectation spéciale**

Libellé (1)	Restes à employer au 01/01/N	Montant recettes	Montant dépenses	Restes à employer au 31/12/N
Taxe d'aménagement	68 454 725,33	14 000 000,00	0,00	82 454 725,33
Taxe départementale CAUE	-5 697 657,54	0,00	1 272 727,00	-6 970 384,54
Taxe départementale sur les espaces naturels sensibles	-80 271 286,10	0,00	8 229 974,82	-88 501 260,92
Taxe additionnelle à la taxe de séjour	-16 876 578,34	1 000 000,00	1 000 000,00	-16 876 578,34
<b>Total</b>	<b>-34 390 796,65</b>	<b>15 000 000,00</b>	<b>10 502 701,82</b>	<b>-29 893 498,47</b>

<b>Libellé de la recette grevée d'une affectation spéciale (2) : Taxe d'aménagement</b>			
		<b>Reste à employer au 01/01/N</b>	<b>68 454 725,33</b>
<b>Recettes</b>			
<b>Article</b>	<b>Libellé article</b>	<b>Montant</b>	
7327	Taxe d'Aménagement	14 000 000,00	
		<b>Total</b>	<b>14 000 000,00</b>
<b>Dépenses</b>			
<b>Article</b>	<b>Libellé article</b>	<b>Montant</b>	
		<b>Total</b>	<b>0,00</b>
		<b>Reste à employer au 31/12/N (3)</b>	<b>82 454 725,33</b>

<b>Libellé de la recette grevée d'une affectation spéciale (2) : Taxe départementale CAUE</b>			
		<b>Reste à employer au 01/01/N</b>	<b>-5 697 657,54</b>
<b>Recettes</b>			
<b>Article</b>	<b>Libellé article</b>	<b>Montant</b>	
		<b>Total</b>	<b>0,00</b>
<b>Dépenses</b>			
<b>Article</b>	<b>Libellé article</b>	<b>Montant</b>	
7398	Reversement taxe CAUE	1 272 727,00	
		<b>Total</b>	<b>1 272 727,00</b>
		<b>Reste à employer au 31/12/N (3)</b>	<b>-6 970 384,54</b>

<b>Libellé de la recette grevée d'une affectation spéciale (2) : Taxe départementale sur les espaces naturels sensibles</b>			
		<b>Reste à employer au 01/01/N</b>	<b>-80 271 286,10</b>
<b>Recettes</b>			
<b>Article</b>	<b>Libellé article</b>	<b>Montant</b>	



<b>Libellé de la recette grevée d'une affectation spéciale (2) : Taxe départementale sur les espaces naturels sensibles</b>		
		<b>Total</b>
		<b>0,00</b>
<b>Dépenses</b>		
Article	Libellé article	Montant
2031	Frais d'études	125 212,27
2033	Frais d'insertion	6 000,00
204141	Subv.Equip. versées aux communes Biens mobiliers, matériel et études	467 648,28
204142	Subv.Equip. versées aux communes Bâtiments et installations	5 330 183,79
204182	Subv.Equip. versées aux org.pub.div. Bâtiments et installations	150 202,40
2051	Concessions et droits similaires	26 941,56
2117	Bois et forêts	100 131,00
2157	Matériel et outillage technique	73 000,00
2312	Terrains en cours	349 828,52
275	Dépôts et cautionnements versés	10 000,00
60623	Alimentation	400,00
60631	Fournitures d'entretien	10 000,00
60632	Fournitures de petit équipement	18 500,00
60636	Habillement et Vêtements de travail	7 000,00
6068	Autres matières et fournitures	850,00
611	Contrats de prestations de services	65 250,00
6132	Locations immobilières	2 500,00
61524	Entretien et réparations sur bois et forêts	230 750,00
61558	Entretien et réparations sur autres biens mobiliers	5 000,00
6156	Maintenance	1 250,00
617	Etudes et recherches	75 770,00
62268	Autres honoraires, conseils...	2 500,00
6231	Annonces et insertions	3 208,00
6251	Voyages, déplacements et missions	30 000,00
6281	Concours divers (cotisations..)	18 560,00
6358	Autres droits	300,00
6561	Participations aux organismes de regroupement (syndicats mixtes et ententes)	17 500,00
65731	Subventions de fonctionnement à l'Etat	34 200,00
65734	Subventions de fonctionnement aux Communes et structure intercommunales	224 107,00
65738	Subventions de fonctionnement aux organismes publics divers	322 000,00
6574	Subventions de fonctionnement aux personnes, aux associations et autres organismes de droit privé	521 182,00
		<b>Total</b>
		<b>8 229 974,82</b>
<b>Reste à employer au 31/12/N (3)</b>		<b>-88 501 260,92</b>

<b>Libellé de la recette grevée d'une affectation spéciale (2) : Taxe additionnelle à la taxe de séjour</b>		
		<b>Reste à employer au 01/01/N</b>
		<b>-16 876 578,34</b>
<b>Recettes</b>		
Article	Libellé article	Montant
7362	Taxe additionnelle à la taxe de séjour	1 000 000,00

<b>Libellé de la recette grevée d'une affectation spéciale (2) : Taxe additionnelle à la taxe de séjour</b>			
		<b>Total</b>	<b>1 000 000,00</b>
<b>Dépenses</b>			
<b>Article</b>	<b>Libellé article</b>	<b>Montant</b>	
7398	Reversement taxe de séjour	1 000 000,00	
		<b>Total</b>	<b>1 000 000,00</b>
<b>Reste à employer au 31/12/N (3)</b>			<b>-16 876 578,34</b>

(1) Par exemple, TCAUE, TDENS, taxe de séjour, FEDER, dons et legs grevés d'une affectation, toutes recettes grevées d'une affectation spéciale et non ventilables ou recettes ventilables mais pour lesquelles le département souhaite un niveau de détail plus fin que dans la présentation croisée.

(2) Ouvrir un tableau par recette grevée d'une affectation spéciale et reproduire le tableau autant de fois que nécessaire pour décrire l'ensemble des recettes grevées d'une affectation spéciale.

(3) Reste à employer au 31/12/N = reste à employer au 01/01/N + total recettes de l'exercice – total dépenses de l'exercice.

<b>IV – ANNEXES</b>	<b>IV</b>
<b>AUTRES ELEMENTS D'INFORMATIONS – LISTE DES SERVICES INDIVIDUALISES DANS UN BUDGET ANNEXE</b>	<b>D3.3</b>

**LISTE DES SERVICES INDIVIDUALISES DANS UN BUDGET ANNEXE**

Catégorie de services (1)	Intitulé / objet du service	Date de création	Date de délibération	N° SIRET	Nature de l'activité (SPIC/SPA)	TVA (oui / non)
budget annexe	Service GAIA	01/03/1997	30/01/1997	22770001000019	Gestion automatisée et intégrée des archives	oui
budget annexe	Boutique des Musées	01/01/2005	31/01/2005	22770001000019	Musées	oui

(1) Exemples de catégories : régie à seule autonomie financière, opérations d'aménagement, service social et médico-social...

<b>IV – ANNEXES</b>	<b>IV</b>
<b>AUTRES ELEMENTS D'INFORMATIONS – LISTE DES SERVICES ASSUJETTIS A LA TVA ET NON ERIGES EN BUDGET ANNEXE</b>	<b>D3.4</b>

**LISTE DES SERVICES ASSUJETTIS A LA TVA ET NON ERIGES EN BUDGET ANNEXE**

Catégorie de services	Intitulé / objet du service	Date de création	Date de délibération	Nature de l'activité (SPIC/SPA)
service à comptabilité distincte	Laboratoire départemental d'analyse	01/01/2003	03/02/2003	Analyse des eaux
service à comptabilité distincte	Transport scolaire	01/01/2016	18/12/2015	Transports scolaires sur Circuits Spéciaux

<b>IV – ANNEXES</b>	<b>IV</b>
<b>DECISIONS EN MATIERE DE TAUX DES CONTRIBUTIONS DIRECTES ET INDIRECTES</b>	<b>E1</b>

**Taux des contributions directes et indirectes**

	Base notifiée (si connue à la date de vote) ou assiettes	Variation des bases ou assiettes / (N-1)	Taux ou coefficient multiplicateur appliqué par décision du conseil général	Variation du taux / N-1	Produit voté par le conseil général	Variation du produit / N-1
Taxe foncières sur les propriétés bâties	1 946 153 000,00	4,22 %	18,00 %	0,00 %	350 307 540,00	4,16 %
Taxe destinée au financement des dépenses des conseils d'architecture, d'urbanisme et d'environnement	0,00	0,00 %	0,00 %	0,00 %	0,00	0,00 %
Taxe départementale des espaces naturels sensibles	0,00	0,00 %	0,00 %	0,00 %	0,00	0,00 %
Taxe départementale de publicité foncière et droit départemental d'enregistrement	0,00	0,00 %	4,50 %	0,00 %	220 000 000,00	-15,20 %
Taxe sur la consommation finale d'électricité	0,00	0,00 %	4,25	0,00 %	14 000 000,00	-1,38 %
Taxe sur les remontées mécaniques	0,00	0,00 %	0,00 %	0,00 %	0,00	0,00 %
Taxe d'aménagement	0,00	0,00 %	2,20 %	0,00 %	14 000 000,00	-23,91 %
<b>Total des contributions directes et indirectes</b>	<b>0,00</b>	<b>0,00 %</b>			<b>598 307 540,00</b>	<b>-4,78 %</b>

(1) Détailler les taxes pour lesquelles le département a un pouvoir de modulation du taux.

**BUDGETS ANNEXES**



## REPUBLIQUE FRANÇAISE

<b>Numéro SIRET</b> 22770001000092	<b>COLLECTIVITE DE RATTACHEMENT</b> Département et EPL Département de Seine et Marne
---------------------------------------	---

POSTE COMPTABLE DE : Payeur Départemental

<b>SERVICE PUBLIC LOCAL</b>
-----------------------------

M. 4 (1)

<b>Budget supplémentaire (3)</b>
----------------------------------

BUDGET : Service GAIA (3)

**ANNEE 2019**

(1) Compléter en fonction du service public local et du plan de comptes utilisé : M. 4, M. 41, M. 42, M. 43, M. 44 ou M. 49.

(2) Préciser s'il s'agit du budget supplémentaire ou d'une décision modificative.

(3) Indiquer le budget concerné : budget principal ou libellé du budget annexe.



# Sommaire

## I - Informations générales

Modalités de vote du budget	3
-----------------------------	---

## II - Présentation générale du budget

A1 - Vue d'ensemble - Sections	4
A2 - Vue d'ensemble - Section d'exploitation - Chapitres	5
A3 - Vue d'ensemble - Section d'investissement - Chapitres	7
B1 - Balance générale du budget - Dépenses	9
B2 - Balance générale du budget - Recettes	10

## III - Vote du budget

A1 - Section d'exploitation - Détail des dépenses	12
A2 - Section d'exploitation - Détail des recettes	14
B1 - Section d'investissement - Détail des dépenses	15
B2 - Section d'investissement - Détail des recettes	16
B3 - Opérations d'équipement - Détail des chapitres et articles	17

## IV - Annexes

### A - Eléments du bilan

A1.1 - Etat de la dette - Détail des crédits de trésorerie	Sans Objet
A1.2 - Etat de la dette - Répartition par nature de dette	Sans Objet
A1.3 - Etat de la dette - Répartition des emprunts par structure de taux	Sans Objet
A1.4 - Etat de la dette - Typologie de la répartition de l'encours	Sans Objet
A1.5 - Etat de la dette - Détail des opérations de couverture	Sans Objet
A1.6 - Etat de la dette - Autres dettes	Sans Objet
A2 - Méthodes utilisées pour les amortissements	Sans Objet
A3.1 - Etat des provisions et des dépréciations	Sans Objet
A3.2 - Etalement des provisions	Sans Objet
A4.1 - Equilibre des opérations financières - Dépenses	18
A4.2 - Equilibre des opérations financières - Recettes	19
A5.1.1 - Etat de ventilation des dépenses et recettes des services d'eau et d'assainissement - Exploitation (1)	Sans Objet
A5.1.2 - Etat de ventilation des dépenses et recettes des services d'eau et d'assainissement - Investissement (1)	Sans Objet
A5.2.1 - Etat de ventilation des dép. et rec. des services d'assainissement collectif et non collectif - Exploitation (1)	Sans Objet
A5.2.2 - Etat de ventilation des dép. et rec. des services d'assainissement collectif et non collectif - Investissement (1)	Sans Objet
A6 - Etat des charges transférées	Sans Objet
A7 - Détail des opérations pour compte de tiers	20

### B - Engagements hors bilan

B1.1 - Etat des emprunts garantis par la régie	Sans Objet
B1.2 - Calcul du ratio d'endettement relatif aux garanties d'emprunt	Sans Objet
B1.3 - Subventions versées dans le cadre du vote du budget	Sans Objet
B1.4 - Etat des contrats de crédit-bail	Sans Objet
B1.5 - Etat des contrats de partenariat public-privé	Sans Objet
B1.6 - Etat des autres engagements donnés	Sans Objet
B1.7 - Etat des engagements reçus	Sans Objet
B2.1 - Etat des autorisations de programme et des crédits de paiement afférents	21
B2.2 - Etat des autorisations d'engagement et des crédits de paiement afférents	22

### C - Autres éléments d'informations

C1.1 - Etat du personnel	Sans Objet
C1.2 - Etat du personnel de la collectivité ou de l'établissement de rattachement employé par la régie	Sans Objet
C2 - Liste des organismes dans lesquels a été pris un engagement financier (2)	Sans Objet
C3 - Liste des services individualisés dans un budget annexe (3)	Sans Objet

### D - Arrêté et signatures

D - Arrêté et signatures	23
--------------------------	----

(1) Ces états ne sont obligatoires que pour les régies rattachées à des communes et groupements de communes de moins de 3 000 habitants ayant décidé d'établir un budget unique pour leurs services de distribution d'eau potable et d'assainissement dans les conditions fixées par l'article L. 2224-6 du CGCT. Ils n'existent qu'en M. 49.

(2) Ces états ne sont obligatoires que pour les régies rattachées à des communes de 3 500 habitants et plus (art. L. 2313-1 du CGCT), à des groupements comprenant au moins une commune de 3 500 habitants et plus (art. L. 5211-36 du CGCT, art L. 5711-1 CGCT) et à leurs établissements publics.

(3) Uniquement pour les services dotés de l'autonomie financière et de la personnalité morale.

Préciser, pour chaque annexe, si l'état est sans objet le cas échéant.

<b>I – INFORMATIONS GENERALES</b>	<b>I</b>
<b>MODALITES DE VOTE DU BUDGET</b>	

I – L'assemblée délibérante a voté le présent budget par nature :

- au niveau (1) du chapitre pour la section de fonctionnement ;
- au niveau (1) du chapitre pour la section d'investissement.
  - sans (2) les chapitres « opérations d'équipement » de l'état III B 3.

La liste des articles spécialisés sur lesquels l'ordonnateur ne peut procéder à des virements d'article à article est la suivante :

II – En l'absence de mention au paragraphe I ci-dessus, le budget est réputé voté par chapitre, et, en section d'investissement, sans chapitre de dépense « opération d'équipement ».

III – Les provisions sont (3) budgétaires .

IV – La comparaison s'effectue par rapport au budget de l'exercice (4).

V – Le présent budget a été voté (5) avec reprise des résultats de l'exercice N-1 après le vote du compte administratif N-1.

(1) A compléter par « du chapitre » ou « de l'article ».

(2) Indiquer « avec » ou « sans » les chapitres opérations d'équipement.

(3) A compléter par un seul des deux choix suivants :

- semi-budgétaires (pas d'inscription en recette de la section d'investissement),
- budgétaires (délibération n° ..... du .....).

(4) Budget de l'exercice = budget primitif + budget supplémentaire + décision modificative, s'il y a lieu.

(5) A compléter par un seul des trois choix suivants :

- sans reprise des résultats de l'exercice N-1,
- avec reprise des résultats de l'exercice N-1 après le vote du compte administratif,
- avec reprise anticipée des résultats de l'exercice N-1.

<b>II – PRESENTATION GENERALE DU BUDGET</b>	<b>II</b>
<b>VUE D'ENSEMBLE</b>	<b>A1</b>

**EXPLOITATION**

	DEPENSES DE LA SECTION D'EXPLOITATION	RECETTES DE LA SECTION D'EXPLOITATION	
<b>V O T E</b>	<b>CREDITS DE FONCTIONNEMENT VOTES AU TITRE DU PRESENT BUDGET (1)</b>	<b>134 979,32</b>	<b>0,00</b>
	+	+	+
<b>R E P O R T S</b>	<b>RESTES A REALISER (R.A.R) DE L'EXERCICE PRECEDENT (2)</b>	<b>0,00</b>	<b>0,00</b>
	<b>002 RESULTAT D'EXPLOITATION REPORTE (2)</b>	<b>(si déficit)</b>	<b>(si excédent)</b>
	=	=	=
	<b>TOTAL DE LA SECTION D'EXPLOITATION (3)</b>	<b>134 979,32</b>	<b>134 979,32</b>

**INVESTISSEMENT**

	DEPENSES DE LA SECTION D'INVESTISSEMENT	RECETTES DE LA SECTION D'INVESTISSEMENT	
<b>V O T E</b>	<b>CREDITS D'INVESTISSEMENT (1) VOTES AU TITRE DU PRESENT BUDGET (y compris les comptes 1064 et 1068)</b>	<b>1 000,00</b>	<b>-3 322,28</b>
	+	+	+
<b>R E P O R T S</b>	<b>RESTES A REALISER (R.A.R) DE L'EXERCICE PRECEDENT (2)</b>	<b>0,00</b>	<b>0,00</b>
	<b>001 SOLDE D'EXECUTION DE LA SECTION D'INVESTISSEMENT REPORTE (2)</b>	<b>(si solde négatif)</b>	<b>(si solde positif)</b>
	=	=	=
	<b>TOTAL DE LA SECTION D'INVESTISSEMENT (3)</b>	<b>1 000,00</b>	<b>41 382,96</b>

**TOTAL**

<b>TOTAL DU BUDGET (3)</b>	<b>135 979,32</b>	<b>176 362,28</b>
----------------------------	-------------------	-------------------

(1) Au budget primitif, les crédits votés correspondent aux crédits votés lors de cette étape budgétaire. De même, pour les décisions modificatives et le budget supplémentaire, les crédits votés correspondent aux crédits votés lors de l'étape budgétaire sans sommation avec ceux antérieurement votés lors du même exercice.

(2) A servir uniquement en cas de reprise des résultats de l'exercice précédent, soit après le vote du compte administratif, soit en cas de reprise anticipée des résultats.

Pour la section d'exploitation, les RAR sont constitués par l'ensemble des dépenses engagées et n'ayant pas donné lieu à service fait au 31 décembre de l'exercice précédent. En recettes, il s'agit des recettes certaines n'ayant pas donné lieu à l'émission d'un titre au 31/12 de l'exercice précédent.

Pour la section d'investissement, les RAR correspondent aux dépenses engagées non mandatées au 31/12 de l'exercice précédent telles qu'elles ressortent de la comptabilité des engagements et aux recettes certaines n'ayant pas donné lieu à l'émission d'un titre au 31/12 de l'exercice précédent.

(3) Total de la section d'exploitation = RAR + résultat reporté + crédits d'exploitation votés.

Total de la section d'investissement = RAR + solde d'exécution reporté + crédits d'investissement votés.

Total du budget = Total de la section d'exploitation + Total de la section d'investissement.

<b>II – PRESENTATION GENERALE DU BUDGET</b>	<b>II</b>
<b>SECTION D'EXPLOITATION – CHAPITRES</b>	<b>A2</b>

**DEPENSES D'EXPLOITATION**

Chap.	Libellé	Budget de l'exercice (1) I	Restes à réaliser N-1 (2) II	Propositions nouvelles	VOTE (3) III	TOTAL IV = I + II + III
011	Charges à caractère général	38 390,00	0,00	124 981,60	124 981,60	163 371,60
012	Charges de personnel, frais assimilés	220 570,00	0,00	0,00	0,00	220 570,00
014	Atténuations de produits	0,00	0,00	0,00	0,00	0,00
65	Autres charges de gestion courante	40,00	0,00	13 320,00	13 320,00	13 360,00
<b>Total des dépenses de gestion des services</b>		<b>259 000,00</b>	<b>0,00</b>	<b>138 301,60</b>	<b>138 301,60</b>	<b>397 301,60</b>
66	Charges financières	0,00	0,00	0,00	0,00	0,00
67	Charges exceptionnelles	0,00	0,00	0,00	0,00	0,00
68	Dotations aux provisions et dépréciat° (4)	0,00		0,00	0,00	0,00
69	Impôts sur les bénéfices et assimilés (5)	0,00	0,00	0,00	0,00	0,00
022	Dépenses imprévues	0,00		0,00	0,00	0,00
<b>Total des dépenses réelles d'exploitation</b>		<b>259 000,00</b>	<b>0,00</b>	<b>138 301,60</b>	<b>138 301,60</b>	<b>397 301,60</b>
023	Virement à la section d'investissement (6)	0,00		0,00	0,00	0,00
042	Opérat° ordre transfert entre sections (6)	10 000,00		-3 322,28	-3 322,28	6 677,72
043	Opérat° ordre intérieur de la section (6)	0,00		0,00	0,00	0,00
<b>Total des dépenses d'ordre d'exploitation</b>		<b>10 000,00</b>		<b>-3 322,28</b>	<b>-3 322,28</b>	<b>6 677,72</b>
<b>TOTAL</b>		<b>269 000,00</b>	<b>0,00</b>	<b>134 979,32</b>	<b>134 979,32</b>	<b>403 979,32</b>

+

<b>D 002 RESULTAT REPORTE OU ANTICIPE (2)</b>	<b>0,00</b>
---	-------------

=

<b>TOTAL DES DEPENSES D'EXPLOITATION CUMULEES</b>	<b>403 979,32</b>
---	-------------------

**RECETTES D'EXPLOITATION**

Chap.	Libellé	Budget de l'exercice (1) I	Restes à réaliser N-1 (2) II	Propositions nouvelles	VOTE (3) III	TOTAL IV = I + II + III
013	Atténuations de charges	0,00	0,00	0,00	0,00	0,00
70	Ventes produits fabriqués, prestations	3 000,00	0,00	0,00	0,00	3 000,00
73	Produits issus de la fiscalité (7)	0,00	0,00	0,00	0,00	0,00
74	Subventions d'exploitation	0,00	0,00	0,00	0,00	0,00
75	Autres produits de gestion courante	266 000,00	0,00	0,00	0,00	266 000,00
<b>Total des recettes de gestion des services</b>		<b>269 000,00</b>	<b>0,00</b>	<b>0,00</b>	<b>0,00</b>	<b>269 000,00</b>
76	Produits financiers	0,00	0,00	0,00	0,00	0,00
77	Produits exceptionnels	0,00	0,00	0,00	0,00	0,00
78	Reprises sur provisions et dépréciations (4)	0,00		0,00	0,00	0,00
<b>Total des recettes réelles d'exploitation</b>		<b>269 000,00</b>	<b>0,00</b>	<b>0,00</b>	<b>0,00</b>	<b>269 000,00</b>
042	Opérat° ordre transfert entre sections (6)	0,00		0,00	0,00	0,00
043	Opérat° ordre intérieur de la section (6)	0,00		0,00	0,00	0,00
<b>Total des recettes d'ordre d'exploitation</b>		<b>0,00</b>		<b>0,00</b>	<b>0,00</b>	<b>0,00</b>
<b>TOTAL</b>		<b>269 000,00</b>	<b>0,00</b>	<b>0,00</b>	<b>0,00</b>	<b>269 000,00</b>

+

<b>R 002 RESULTAT REPORTE OU ANTICIPE (2)</b>	<b>134 979,32</b>
---	-------------------

=

<b>TOTAL DES RECETTES D'EXPLOITATION CUMULEES</b>	<b>403 979,32</b>
---	-------------------

**Pour information :**

<b>AUTOFINANCEMENT PREVISIONNEL DÉGAGÉ AU PROFIT DE LA SECTION D'INVESTISSEMENT (8)</b>	<b>6 677,72</b>
---	-----------------

Il s'agit, pour un budget voté en équilibre, des ressources propres correspondant à l'excédent des recettes réelles de fonctionnement sur les dépenses réelles de fonctionnement. Il sert à financer le remboursement du capital de la dette et les nouveaux investissements de la régie.

- (1) Cf. Modalités de vote I.
- (2) Inscrire en cas de reprise des résultats de l'exercice précédent (après vote du compte administratif ou si reprise anticipée des résultats).
- (3) Le vote de l'organe délibérant porte uniquement sur les propositions nouvelles.
- (4) Si la régie applique le régime des provisions semi-budgétaires, ainsi que pour la dotation aux dépréciations des stocks de fournitures et de marchandises, des créances et des valeurs mobilières de placement, aux dépréciations des comptes de tiers et aux dépréciations des comptes financiers.
- (5) Ce chapitre n'existe pas en M. 49.
- (6)  $DE\ 023 = RI\ 021$  ;  $DI\ 040 = RE\ 042$  ;  $RI\ 040 = DE\ 042$  ;  $DI\ 041 = RI\ 041$  ;  $DE\ 043 = RE\ 043$ .
- (7) Ce chapitre existe uniquement en M. 41, M. 43 et M. 44.
- (8) Solde de l'opération  $DE\ 023 + DE\ 042 - RE\ 042$  ou solde de l'opération  $RI\ 021 + RI\ 040 - DI\ 040$ .

<b>II – PRESENTATION GENERALE DU BUDGET</b>	<b>II</b>
<b>SECTION D'INVESTISSEMENT – CHAPITRES</b>	<b>A3</b>

**DEPENSES D'INVESTISSEMENT**

Chap.	Libellé	Budget de l'exercice (1) I	Restes à réaliser N-1 (2) II	Propositions nouvelles	VOTE (3) III	TOTAL IV = I + II + III
20	Immobilisations incorporelles	1 500,00	0,00	1 000,00	1 000,00	2 500,00
21	Immobilisations corporelles	8 500,00	0,00	0,00	0,00	8 500,00
22	Immobilisations reçues en affectation	0,00	0,00	0,00	0,00	0,00
23	Immobilisations en cours	0,00	0,00	0,00	0,00	0,00
	Total des opérations d'équipement	0,00	0,00	0,00	0,00	0,00
	<b>Total des dépenses d'équipement</b>	<b>10 000,00</b>	<b>0,00</b>	<b>1 000,00</b>	<b>1 000,00</b>	<b>11 000,00</b>
10	Dotations, fonds divers et réserves	0,00	0,00	0,00	0,00	0,00
13	Subventions d'investissement	0,00	0,00	0,00	0,00	0,00
16	Emprunts et dettes assimilées	0,00	0,00	0,00	0,00	0,00
18	Compte de liaison : affectat° (BA,régie) (5)	0,00	0,00	0,00	0,00	0,00
26	Participat° et créances rattachées	0,00	0,00	0,00	0,00	0,00
27	Autres immobilisations financières	0,00	0,00	0,00	0,00	0,00
020	Dépenses imprévues	0,00		0,00	0,00	0,00
	<b>Total des dépenses financières</b>	<b>0,00</b>	<b>0,00</b>	<b>0,00</b>	<b>0,00</b>	<b>0,00</b>
45...	<b>Total des opérations pour compte de tiers (6)</b>	<b>0,00</b>	<b>0,00</b>	<b>0,00</b>	<b>0,00</b>	<b>0,00</b>
	<b>Total des dépenses réelles d'investissement</b>	<b>10 000,00</b>	<b>0,00</b>	<b>1 000,00</b>	<b>1 000,00</b>	<b>11 000,00</b>
040	Opérat° ordre transfert entre sections (4)	0,00		0,00	0,00	0,00
041	Opérations patrimoniales (4)	0,00		0,00	0,00	0,00
	<b>Total des dépenses d'ordre d'investissement</b>	<b>0,00</b>		<b>0,00</b>	<b>0,00</b>	<b>0,00</b>
	<b>TOTAL</b>	<b>10 000,00</b>	<b>0,00</b>	<b>1 000,00</b>	<b>1 000,00</b>	<b>11 000,00</b>

+

<b>D 001 SOLDE D'EXECUTION NEGATIF REPORTE OU ANTICIPE (2)</b>	<b>0,00</b>
--	-------------

=

<b>TOTAL DES DEPENSES D'INVESTISSEMENT CUMULEES</b>	<b>11 000,00</b>
---	------------------

**RECETTES D'INVESTISSEMENT**

Chap.	Libellé	Budget de l'exercice (1) I	Restes à réaliser N-1 (2) II	Propositions nouvelles	VOTE (3) III	TOTAL IV = I + II + III
13	Subventions d'investissement	0,00	0,00	0,00	0,00	0,00
16	Emprunts et dettes assimilées (hors 165)	0,00	0,00	0,00	0,00	0,00
20	Immobilisations incorporelles	0,00	0,00	0,00	0,00	0,00
21	Immobilisations corporelles	0,00	0,00	0,00	0,00	0,00
22	Immobilisations reçues en affectation	0,00	0,00	0,00	0,00	0,00
23	Immobilisations en cours	0,00	0,00	0,00	0,00	0,00
	<b>Total des recettes d'équipement</b>	<b>0,00</b>	<b>0,00</b>	<b>0,00</b>	<b>0,00</b>	<b>0,00</b>
10	Dotations, fonds divers et réserves	0,00	0,00	0,00	0,00	0,00
106	Réserves (7)	0,00	0,00	0,00	0,00	0,00
165	Dépôts et cautionnements reçus	0,00	0,00	0,00	0,00	0,00
18	Compte de liaison : affectat° (BA,régie) (5)	0,00	0,00	0,00	0,00	0,00
26	Participat° et créances rattachées	0,00	0,00	0,00	0,00	0,00
27	Autres immobilisations financières	0,00	0,00	0,00	0,00	0,00
	<b>Total des recettes financières</b>	<b>0,00</b>	<b>0,00</b>	<b>0,00</b>	<b>0,00</b>	<b>0,00</b>
45...	<b>Total des opérations pour le compte de tiers (6)</b>	<b>0,00</b>	<b>0,00</b>	<b>0,00</b>	<b>0,00</b>	<b>0,00</b>
	<b>Total des recettes réelles d'investissement</b>	<b>0,00</b>	<b>0,00</b>	<b>0,00</b>	<b>0,00</b>	<b>0,00</b>
021	Virement de la section d'exploitation (4)	0,00		0,00	0,00	0,00
040	Opérat° ordre transfert entre sections (4)	10 000,00		-3 322,28	-3 322,28	6 677,72
041	Opérations patrimoniales (4)	0,00		0,00	0,00	0,00
	<b>Total des recettes d'ordre d'investissement</b>	<b>10 000,00</b>		<b>-3 322,28</b>	<b>-3 322,28</b>	<b>6 677,72</b>
	<b>TOTAL</b>	<b>10 000,00</b>	<b>0,00</b>	<b>-3 322,28</b>	<b>-3 322,28</b>	<b>6 677,72</b>

+

<b>R 001 SOLDE D'EXECUTION POSITIF REPORTE OU ANTICIPE (2)</b>	<b>44 705,24</b>
=	
<b>TOTAL DES RECETTES D'INVESTISSEMENT CUMULEES</b>	<b>51 382,96</b>

**Pour information :**

Il s'agit, pour un budget voté en équilibre, des ressources propres correspondant à l'excédent des recettes réelles de fonctionnement sur les dépenses réelles de fonctionnement. Il sert à financer le remboursement du capital de la dette et les nouveaux investissements de la régie.

<b>AUTOFINANCEMENT PREVISIONNEL DÉGAGÉ PAR LA SECTION DE FONCTIONNEMENT (8)</b>	<b>6 677,72</b>
---	-----------------

(1) Cf. Modalités de vote I.

(2) Inscrire en cas de reprise des résultats de l'exercice précédent (après vote du compte administratif ou si reprise anticipée des résultats).

(3) Le vote de l'organe délibérant porte uniquement sur les propositions nouvelles.

(4)  $DE\ 023 = RI\ 021$  ;  $DI\ 040 = RE\ 042$  ;  $RI\ 040 = DE\ 042$  ;  $DI\ 041 = RI\ 041$  ;  $DE\ 043 = RE\ 043$ .

(5) A servir uniquement, en dépense, lorsque la régie effectue une dotation initiale en espèces au profit d'un service public non personnalisé qu'elle crée et, en recettes, lorsque le service non personnalisé reçoit une dotation en espèces de la part de sa collectivité de rattachement.

(6) Seul le total des opérations réelles pour compte de tiers figure sur cet état (voir le détail Annexe IV-A7).

(7) Le compte 106 n'est pas un chapitre mais un article du chapitre 10.

(8) Solde de l'opération  $DE\ 023 + DE\ 042 - RE\ 042$  ou solde de l'opération  $RI\ 021 + RI\ 040 - DI\ 040$ .

<b>II – PRESENTATION GENERALE DU BUDGET</b>	<b>II</b>
<b>BALANCE GENERALE DU BUDGET</b>	<b>B1</b>

**1 – DEPENSES (du présent budget + restes à réaliser)**

	EXPLOITATION	Opérations réelles (1)	Opérations d'ordre (2)	TOTAL
011	Charges à caractère général	124 981,60		124 981,60
012	Charges de personnel, frais assimilés	0,00		0,00
014	Atténuations de produits	0,00		0,00
60	<i>Achats et variation des stocks (3)</i>		0,00	0,00
65	Autres charges de gestion courante	13 320,00		13 320,00
66	Charges financières	0,00	0,00	0,00
67	Charges exceptionnelles	0,00	0,00	0,00
68	Dot. Amortist, dépréciat°, provisions	0,00	-3 322,28	-3 322,28
69	Impôts sur les bénéfices et assimilés (4)	0,00		0,00
71	<i>Production stockée (ou déstockage) (3)</i>		0,00	0,00
022	Dépenses imprévues	0,00		0,00
023	<i>Virement à la section d'investissement</i>		0,00	0,00
<b>Dépenses d'exploitation – Total</b>		<b>138 301,60</b>	<b>-3 322,28</b>	<b>134 979,32</b>

+

<b>D 002 RESULTAT REPORTE OU ANTICIPE</b>	<b>0,00</b>
---	-------------

=

<b>TOTAL DES DEPENSES D'EXPLOITATION CUMULEES</b>	<b>134 979,32</b>
---	-------------------

	INVESTISSEMENT	Opérations réelles (1)	Opérations d'ordre (2)	TOTAL
10	Dotations, fonds divers et réserves	0,00	0,00	0,00
13	Subventions d'investissement	0,00	0,00	0,00
14	<i>Prov. Réglementées, amort. dérogatoires</i>		0,00	0,00
15	<i>Provisions pour risques et charges (5)</i>		0,00	0,00
16	Emprunts et dettes assimilées (sauf 1688 non budgétaire)	0,00	0,00	0,00
18	Compte de liaison : affectat° (BA,régie)	0,00		0,00
	Total des opérations d'équipement	0,00		0,00
20	Immobilisations incorporelles (6)	1 000,00	0,00	1 000,00
21	Immobilisations corporelles (6)	0,00	0,00	0,00
22	Immobilisations reçues en affectation (6)	0,00	0,00	0,00
23	Immobilisations en cours (6)	0,00	0,00	0,00
26	Participations et créances rattachées	0,00	0,00	0,00
27	Autres immobilisations financières	0,00	0,00	0,00
28	<i>Amortissement des immobilisations (reprises)</i>		0,00	0,00
29	<i>Dépréciation des immobilisations</i>		0,00	0,00
39	<i>Dépréciat° des stocks et en-cours</i>		0,00	0,00
45...	Opérations pour compte de tiers (7)	0,00	0,00	0,00
481	<i>Charges à répartir plusieurs exercices</i>		0,00	0,00
3...	Stocks	0,00	0,00	0,00
020	Dépenses imprévues	0,00		0,00
<b>Dépenses d'investissement – Total</b>		<b>1 000,00</b>	<b>0,00</b>	<b>1 000,00</b>

+

<b>D 001 SOLDE D'EXECUTION NEGATIF REPORTE OU ANTICIPE</b>	<b>0,00</b>
--	-------------

=

<b>TOTAL DES DEPENSES D'INVESTISSEMENT CUMULEES</b>	<b>1 000,00</b>
---	-----------------

(1) Y compris les opérations relatives au rattachement des charges et des produits et les opérations d'ordre semi-budgétaires.

(2) Voir liste des opérations d'ordre.

(3) Permet de retracer les variations de stocks (sauf stocks de marchandises et de fournitures).

(4) Ce chapitre n'existe pas en M. 49.

(5) Si la régie applique le régime des provisions budgétaires.

(6) Hors chapitres « opérations d'équipement ».

(7) Seul le total des opérations pour compte de tiers figure sur cet état (voir le détail Annexe IV A7).



<b>II – PRESENTATION GENERALE DU BUDGET</b>	<b>II</b>
<b>BALANCE GENERALE DU BUDGET</b>	<b>B2</b>

**2 – RECETTES (du présent budget + restes à réaliser)**

	EXPLOITATION	Opérations réelles (1)	Opérations d'ordre (2)	TOTAL
013	Atténuations de charges	0,00		0,00
60	<i>Achats et variation des stocks (3)</i>		0,00	0,00
70	Ventes produits fabriqués, prestations	0,00		0,00
71	<i>Production stockée (ou déstockage) (3)</i>		0,00	0,00
72	<i>Production immobilisée</i>		0,00	0,00
73	Produits issus de la fiscalité (6)	0,00		0,00
74	Subventions d'exploitation	0,00		0,00
75	Autres produits de gestion courante	0,00		0,00
76	Produits financiers	0,00	0,00	0,00
77	Produits exceptionnels	0,00	0,00	0,00
78	Reprise amort., dépréciat° et provisions	0,00	0,00	0,00
79	<i>Transferts de charges</i>		0,00	0,00
<b>Recettes d'exploitation – Total</b>		<b>0,00</b>	<b>0,00</b>	<b>0,00</b>

+

<b>R 002 RESULTAT REPORTE OU ANTICIPE</b>	<b>134 979,32</b>
---	-------------------

=

<b>TOTAL DES RECETTES D'EXPLOITATION CUMULEES</b>	<b>134 979,32</b>
---	-------------------

	INVESTISSEMENT	Opérations réelles (1)	Opérations d'ordre (2)	TOTAL
10	Dotations, fonds divers et réserves (sauf 106)	0,00	0,00	0,00
13	Subventions d'investissement	0,00	0,00	0,00
14	<i>Prov. Réglementées, amort. dérogatoires</i>		0,00	0,00
15	<i>Provisions pour risques et charges (4)</i>		0,00	0,00
16	Emprunts et dettes assimilées (sauf 1688 non budgétaire)	0,00	0,00	0,00
18	Comptes liaison : affectat° BA, régies	0,00	0,00	0,00
20	Immobilisations incorporelles	0,00	0,00	0,00
21	Immobilisations corporelles	0,00	0,00	0,00
22	Immobilisations reçues en affectation	0,00	0,00	0,00
23	Immobilisations en cours	0,00	0,00	0,00
26	Participations et créances rattachées	0,00	0,00	0,00
27	Autres immobilisations financières	0,00	0,00	0,00
28	<i>Amortissement des immobilisations</i>		-3 322,28	-3 322,28
29	<i>Dépréciation des immobilisations (4)</i>		0,00	0,00
39	<i>Dépréciat° des stocks et en-cours (4)</i>		0,00	0,00
45...	Opérations pour compte de tiers (5)	0,00	0,00	0,00
481	<i>Charges à répartir plusieurs exercices</i>		0,00	0,00
3...	Stocks	0,00	0,00	0,00
021	<i>Virement de la section d'exploitation</i>		0,00	0,00
<b>Recettes d'investissement – Total</b>		<b>0,00</b>	<b>-3 322,28</b>	<b>-3 322,28</b>

+

<b>R 001 SOLDE D'EXECUTION POSITIF REPORTE OU ANTICIPE</b>	<b>44 705,24</b>
--	------------------

+

<b>AFFECTATION AUX COMPTES 106</b>	<b>0,00</b>
------------------------------------	-------------

=

<b>TOTAL DES RECETTES D'INVESTISSEMENT CUMULEES</b>	<b>41 382,96</b>
---	------------------

- (1) Y compris les opérations relatives au rattachement des charges et des produits et les opérations d'ordre semi-budgétaires.
- (2) Voir liste des opérations d'ordre.
- (3) Permet de retracer les variations de stocks (sauf stocks de marchandises et de fournitures).
- (4) Si la régie applique le régime des provisions budgétaires.
- (5) Seul le total des opérations pour compte de tiers figure sur cet état (voir le détail Annexe IV A7).
- (6) Ce chapitre existe uniquement en M. 41, en M. 43 et en M. 44.

<b>III – VOTE DU BUDGET</b>				<b>III</b>
<b>SECTION D'EXPLOITATION – DETAIL DES DEPENSES</b>				<b>A1</b>
<b>Chap / art (1)</b>	<b>Libellé (1)</b>	<b>Budget de l'exercice (2)</b>	<b>Propositions nouvelles (3)</b>	<b>Vote (4)</b>
<b>011</b>	<b>Charges à caractère général (5) (6)</b>	<b>38 390,00</b>	<b>124 981,60</b>	<b>124 981,60</b>
604	Achats d'études, prestations de services	13 515,00	120 981,60	120 981,60
6061	Fournitures non stockables (eau, énergie)	820,00	0,00	0,00
6063	Fournitures entretien et petit équipt	1 000,00	1 000,00	1 000,00
6068	Autres matières et fournitures	750,00	0,00	0,00
6132	Locations immobilières	6 500,00	0,00	0,00
6135	Locations mobilières	0,00	0,00	0,00
61521	Entretien, réparations bâtiments publics	820,00	0,00	0,00
6156	Maintenance	260,00	0,00	0,00
618	Divers	6 500,00	0,00	0,00
6231	Annonces et insertions	300,00	1 500,00	1 500,00
6251	Voyages et déplacements	5 000,00	0,00	0,00
6257	Réceptions	500,00	0,00	0,00
6261	Frais d'affranchissement	425,00	0,00	0,00
6262	Frais de télécommunications	2 000,00	1 500,00	1 500,00
<b>012</b>	<b>Charges de personnel, frais assimilés</b>	<b>220 570,00</b>	<b>0,00</b>	<b>0,00</b>
6218	Autre personnel extérieur	4 200,00	0,00	0,00
6336	Cotisations CNFPT et CDGFPT	1 200,00	0,00	0,00
6411	Salaires, appointements, commissions	127 500,00	0,00	0,00
6414	Indemnités et avantages divers	24 000,00	0,00	0,00
6415	Supplément familial	2 100,00	0,00	0,00
6451	Cotisations à l'U.R.S.S.A.F.	34 600,00	0,00	0,00
6453	Cotisations aux caisses de retraites	15 500,00	0,00	0,00
6454	Cotisations aux A.S.S.E.D.I.C.	4 600,00	0,00	0,00
6458	Cotizat° autres organismes sociaux	200,00	0,00	0,00
6471	Prestations directes	300,00	0,00	0,00
648	Autres charges de personnel	6 370,00	0,00	0,00
<b>014</b>	<b>Atténuations de produits (7)</b>	<b>0,00</b>	<b>0,00</b>	<b>0,00</b>
<b>65</b>	<b>Autres charges de gestion courante</b>	<b>40,00</b>	<b>13 320,00</b>	<b>13 320,00</b>
6541	Créances admises en non-valeur	40,00	13 320,00	13 320,00
<b>TOTAL = DEPENSES DE GESTION DES SERVICES (a)</b> <b>= (011 + 012 + 014 + 65)</b>		<b>259 000,00</b>	<b>138 301,60</b>	<b>138 301,60</b>
<b>66</b>	<b>Charges financières (b) (8)</b>	<b>0,00</b>	<b>0,00</b>	<b>0,00</b>
<b>67</b>	<b>Charges exceptionnelles (c)</b>	<b>0,00</b>	<b>0,00</b>	<b>0,00</b>
673	Titres annulés sur exercices antérieurs	0,00	0,00	0,00
<b>68</b>	<b>Dotations aux provisions et dépréciat° (d) (9)</b>	<b>0,00</b>	<b>0,00</b>	<b>0,00</b>
6815	Dot. prov. pour risques exploitat°	0,00	0,00	0,00
<b>69</b>	<b>Impôts sur les bénéfices et assimilés (e) (10)</b>	<b>0,00</b>	<b>0,00</b>	<b>0,00</b>
<b>022</b>	<b>Dépenses imprévues (f)</b>	<b>0,00</b>	<b>0,00</b>	<b>0,00</b>
<b>TOTAL DES DEPENSES REELLES</b> <b>= a + b + c + d + e + f</b>		<b>259 000,00</b>	<b>138 301,60</b>	<b>138 301,60</b>
<b>023</b>	<b>Virement à la section d'investissement</b>	<b>0,00</b>	<b>0,00</b>	<b>0,00</b>
<b>042</b>	<b>Opérat° ordre transfert entre sections (11) (12)</b>	<b>10 000,00</b>	<b>-3 322,28</b>	<b>-3 322,28</b>
6811	Dot. amort. Immos incorp. et corporelles	10 000,00	-3 322,28	-3 322,28
<b>TOTAL DES PRELEVEMENTS AU PROFIT DE LA SECTION D'INVESTISSEMENT</b>		<b>10 000,00</b>	<b>-3 322,28</b>	<b>-3 322,28</b>
<b>043</b>	<b>Opérat° ordre intérieur de la section</b>	<b>0,00</b>	<b>0,00</b>	<b>0,00</b>
<b>TOTAL DES DEPENSES D'ORDRE</b>		<b>10 000,00</b>	<b>-3 322,28</b>	<b>-3 322,28</b>
<b>TOTAL DES DEPENSES D'EXPLOITATION DE L'EXERCICE</b> <b>(= Total des opérations réelles et d'ordre)</b>		<b>269 000,00</b>	<b>134 979,32</b>	<b>134 979,32</b>

+

<b>RESTES A REALISER N-1 (13)</b>	<b>0,00</b>
-----------------------------------	-------------

+

<b>D 002 RESULTAT REPORTE OU ANTICIPE (13)</b>	<b>0,00</b>
--	-------------

=

Chap / art (1)	Libellé (1)	Budget de l'exercice (2)	Propositions nouvelles (3)	Vote (4)
<b>TOTAL DES DEPENSES D'EXPLOITATION CUMULEES</b>				<b>134 979,32</b>

**Détail du calcul des ICNE au compte 66112 (8)**

Montant des ICNE de l'exercice	0,00
- Montant des ICNE de l'exercice N-1	0,00
= Différence ICNE N – ICNE N-1	0,00

(1) Détailler les chapitres budgétaires par article conformément au plan de comptes appliqué par la commune ou l'établissement.

(2) cf. Modalités de vote I.

(3) Hors restes à réaliser.

(4) Le vote de l'organe délibérant porte uniquement sur les propositions nouvelles.

(5) Le compte 621 est retracé au sein du chapitre 012.

(6) Le compte 634 est uniquement ouvert en M. 41.

(7) Le compte 739 est uniquement ouvert en M. 43 et en M. 44.

(8) Le montant des ICNE de l'exercice correspond au montant de l'étape en cours cumulé aux crédits de l'exercice. Si le montant des ICNE de l'exercice est inférieur au montant de l'exercice N-1, le montant du compte 66112 sera négatif.

(9) Si la régie applique le régime des provisions semi-budgétaires, ainsi que pour la dotation aux dépréciations des stocks de fournitures et de marchandises, des créances et des valeurs mobilières de placement, aux dépréciations des comptes de tiers et aux dépréciations des comptes financiers.

(10) Ce chapitre n'existe pas en M. 49.

(11) Cf. définitions du chapitre des opérations d'ordre, *DE 042 = RI 040*.

(12) Le compte 6815 peut figurer dans le détail du chapitre 042 si la régie applique le régime des provisions budgétaires.

(13) Inscrive en cas de reprise des résultats de l'exercice précédent (après vote du compte administratif ou si reprise anticipée des résultats).

<b>III – VOTE DU BUDGET</b>	<b>III</b>
<b>SECTION D'EXPLOITATION – DETAIL DES RECETTES</b>	<b>A2</b>

Chap / art (1)	Libellé (1)	Budget de l'exercice (2)	Propositions nouvelles (3)	Vote (4)
013	Atténuations de charges (5)	0,00	0,00	0,00
70	Ventes produits fabriqués, prestations	3 000,00	0,00	0,00
706	Prestations de services	3 000,00	0,00	0,00
73	Produits issus de la fiscalité (6)	0,00	0,00	0,00
74	Subventions d'exploitation	0,00	0,00	0,00
75	Autres produits de gestion courante	266 000,00	0,00	0,00
751	Redevances pour licences, logiciels, ...	266 000,00	0,00	0,00
<b>TOTAL = RECETTES DE GESTION DES SERVICES (a) = 013 + 70 + 73 + 74 + 75</b>		<b>269 000,00</b>	<b>0,00</b>	<b>0,00</b>
76	Produits financiers (b)	0,00	0,00	0,00
77	Produits exceptionnels (c)	0,00	0,00	0,00
78	Reprises sur provisions et dépréciations (d) (7)	0,00	0,00	0,00
<b>TOTAL DES RECETTES REELLES = a + b + c + d</b>		<b>269 000,00</b>	<b>0,00</b>	<b>0,00</b>
042	Opérat° ordre transfert entre sections (8) (9)	0,00	0,00	0,00
043	Opérat° ordre intérieur de la section (8)	0,00	0,00	0,00
<b>TOTAL DES RECETTES D'ORDRE</b>		<b>0,00</b>	<b>0,00</b>	<b>0,00</b>
<b>TOTAL DES RECETTES D'EXPLOITATION DE L'EXERCICE (= Total des opérations réelles et d'ordre)</b>		<b>269 000,00</b>	<b>0,00</b>	<b>0,00</b>

+

<b>RESTES A REALISER N-1 (10)</b>	<b>0,00</b>
-----------------------------------	-------------

+

<b>R 002 RESULTAT REPORTE OU ANTICIPE (10)</b>	<b>134 979,32</b>
--	-------------------

=

<b>TOTAL DES RECETTES D'EXPLOITATION CUMULEES</b>	<b>134 979,32</b>
---	-------------------

**Détail du calcul des ICNE au compte 7622 (11)**

Montant des ICNE de l'exercice	0,00
- Montant des ICNE de l'exercice N-1	0,00
= Différence ICNE N – ICNE N-1	0,00

(1) Détailler les chapitres budgétaires par article conformément au plan de comptes appliqué par la régie.

(2) cf. Modalités de vote I.

(3) Hors restes à réaliser.

(4) Le vote de l'assemblée porte uniquement sur les propositions nouvelles.

(5) Le compte 699 n'existe pas en M. 49.

(6) Ce chapitre existe uniquement en M. 41, M. 43 et M. 44.

(7) Si la régie applique le régime des provisions semi-budgétaires, ainsi que pour la dotation aux dépréciations des stocks de fournitures et de marchandises, des créances et des valeurs mobilières de placement, aux dépréciations des comptes de tiers et aux dépréciations des comptes financiers.

(8) Cf. définitions du chapitre des opérations d'ordre, RE 042 = DI 040, RE 043 = DE 043.

(9) Le compte 7815 peut figurer dans le détail du chapitre 042 si la régie applique le régime des provisions budgétaires.

(10) Inscrire en cas de reprise des résultats de l'exercice précédent (après vote du compte administratif ou si reprise anticipée des résultats).

(11) Le montant des ICNE de l'exercice correspond au montant de l'étape en cours cumulé aux crédits de l'exercice. Si le montant des ICNE de l'exercice est inférieur au montant de l'exercice N-1, le montant du compte 7622 sera négatif.

<b>III – VOTE DU BUDGET</b>	<b>III</b>
<b>SECTION D'INVESTISSEMENT – DETAIL DES DEPENSES</b>	<b>B1</b>

Chap / art (1)	Libellé (1)	Budget de l'exercice (2)	Propositions nouvelles (3)	Vote (4)
<b>20</b>	<b>Immobilisations incorporelles (hors opérations)</b>	<b>1 500,00</b>	<b>1 000,00</b>	<b>1 000,00</b>
2051	Concessions et droits assimilés	1 500,00	1 000,00	1 000,00
<b>21</b>	<b>Immobilisations corporelles (hors opérations)</b>	<b>8 500,00</b>	<b>0,00</b>	<b>0,00</b>
2183	Matériel de bureau et informatique	8 500,00	0,00	0,00
<b>22</b>	<b>Immobilisations reçues en affectation (hors opérations)</b>	<b>0,00</b>	<b>0,00</b>	<b>0,00</b>
<b>23</b>	<b>Immobilisations en cours (hors opérations)</b>	<b>0,00</b>	<b>0,00</b>	<b>0,00</b>
<b>Total des dépenses d'équipement</b>		<b>10 000,00</b>	<b>1 000,00</b>	<b>1 000,00</b>
<b>10</b>	<b>Dotations, fonds divers et réserves</b>	<b>0,00</b>	<b>0,00</b>	<b>0,00</b>
<b>13</b>	<b>Subventions d'investissement</b>	<b>0,00</b>	<b>0,00</b>	<b>0,00</b>
<b>16</b>	<b>Emprunts et dettes assimilées</b>	<b>0,00</b>	<b>0,00</b>	<b>0,00</b>
<b>18</b>	<b>Compte de liaison : affectat° (BA,régie)</b>	<b>0,00</b>	<b>0,00</b>	<b>0,00</b>
<b>26</b>	<b>Participat° et créances rattachées</b>	<b>0,00</b>	<b>0,00</b>	<b>0,00</b>
<b>27</b>	<b>Autres immobilisations financières</b>	<b>0,00</b>	<b>0,00</b>	<b>0,00</b>
<b>020</b>	<b>Dépenses imprévues</b>	<b>0,00</b>	<b>0,00</b>	<b>0,00</b>
<b>Total des dépenses financières</b>		<b>0,00</b>	<b>0,00</b>	<b>0,00</b>
<b>Total des dépenses d'opérations pour compte de tiers</b>		<b>0,00</b>	<b>0,00</b>	<b>0,00</b>
<b>TOTAL DEPENSES REELLES</b>		<b>10 000,00</b>	<b>1 000,00</b>	<b>1 000,00</b>
<b>040</b>	<b>Opérat° ordre transfert entre sections (7) (8)</b>	<b>0,00</b>	<b>0,00</b>	<b>0,00</b>
	<i>Reprises sur autofinancement antérieur</i>	0,00	0,00	0,00
	<i>Charges transférées</i>	0,00	0,00	0,00
<b>041</b>	<b>Opérations patrimoniales (9)</b>	<b>0,00</b>	<b>0,00</b>	<b>0,00</b>
<b>TOTAL DEPENSES D'ORDRE</b>		<b>0,00</b>	<b>0,00</b>	<b>0,00</b>
<b>TOTAL DES DEPENSES D'INVESTISSEMENT DE L'EXERCICE (= Total des dépenses réelles et d'ordre)</b>		<b>10 000,00</b>	<b>1 000,00</b>	<b>1 000,00</b>

	+
<b>RESTES A REALISER N-1 (10)</b>	<b>0,00</b>
	+
<b>D 001 SOLDE D'EXECUTION NEGATIF REPORTE OU ANTICIPE (10)</b>	<b>0,00</b>
	=
<b>TOTAL DES DEPENSES D'INVESTISSEMENT CUMULEES</b>	<b>1 000,00</b>

(1) Détailler les chapitres budgétaires par article conformément au plan de comptes appliqué par la régie.

(2) cf. Modalités de vote, I.

(3) Hors restes à réaliser.

(4) Le vote de l'organe délibérant porte uniquement sur les propositions nouvelles.

(5) Voir état III B 3 pour le détail des opérations d'équipement.

(6) Voir annexe IV A7 pour le détail des opérations pour compte de tiers.

(7) Cf. définitions du chapitre des opérations d'ordre, *DI 040 = RE 042*.

(8) Le compte 15...2 peut figurer dans le détail du chapitre 042 si la régie applique le régime des provisions budgétaires.

(9) Cf. définitions du chapitre des opérations d'ordre, *DI 041 = RI 041*.

(10) Inscrive en cas de reprise des résultats de l'exercice précédent (après vote du compte administratif ou si reprise anticipée des résultats).

<b>III – VOTE DU BUDGET</b>	<b>III</b>
<b>SECTION D'INVESTISSEMENT – DETAIL DES RECETTES</b>	<b>B2</b>

Chap / art (1)	Libellé (1)	Budget de l'exercice (2)	Propositions nouvelles (3)	Vote (4)
13	Subventions d'investissement	0,00	0,00	0,00
16	Emprunts et dettes assimilées (hors 165)	0,00	0,00	0,00
20	Immobilisations incorporelles	0,00	0,00	0,00
21	Immobilisations corporelles	0,00	0,00	0,00
22	Immobilisations reçues en affectation	0,00	0,00	0,00
23	Immobilisations en cours	0,00	0,00	0,00
<b>Total des recettes d'équipement</b>		<b>0,00</b>	<b>0,00</b>	<b>0,00</b>
10	Dotations, fonds divers et réserves	0,00	0,00	0,00
165	Dépôts et cautionnements reçus	0,00	0,00	0,00
18	Compte de liaison : affectat° (BA,régie)	0,00	0,00	0,00
26	Participat° et créances rattachées	0,00	0,00	0,00
27	Autres immobilisations financières	0,00	0,00	0,00
<b>Total des recettes financières</b>		<b>0,00</b>	<b>0,00</b>	<b>0,00</b>
<b>Total des recettes d'opérations pour compte de tiers</b>		<b>0,00</b>	<b>0,00</b>	<b>0,00</b>
<b>TOTAL RECETTES REELLES</b>		<b>0,00</b>	<b>0,00</b>	<b>0,00</b>
021	Virement de la section d'exploitation	0,00	0,00	0,00
040	Opérat° ordre transfert entre sections (6) (7)	10 000,00	-3 322,28	-3 322,28
2805	Licences, logiciels, droits similaires	18,00	0,00	0,00
28183	Matériel de bureau et informatique	9 982,00	-3 322,28	-3 322,28
<b>TOTAL DES PRELEVEMENTS PROVENANT DE LA SECTION D'EXPLOITATION</b>		<b>10 000,00</b>	<b>-3 322,28</b>	<b>-3 322,28</b>
041	Opérations patrimoniales (8)	0,00	0,00	0,00
<b>TOTAL RECETTES D'ORDRE</b>		<b>10 000,00</b>	<b>-3 322,28</b>	<b>-3 322,28</b>
<b>TOTAL DES RECETTES D'INVESTISSEMENT DE L'EXERCICE (= Total des recettes réelles et d'ordre)</b>		<b>10 000,00</b>	<b>-3 322,28</b>	<b>-3 322,28</b>

+

<b>RESTES A REALISER N-1 (9)</b>	<b>0,00</b>
----------------------------------	-------------

+

<b>R 001 SOLDE D'EXECUTION POSITIF REPORTE OU ANTICIPE (9)</b>	<b>44 705,24</b>
--	------------------

=

<b>TOTAL DES RECETTES D'INVESTISSEMENT CUMULEES</b>	<b>41 382,96</b>
---	------------------

(1) Détailler les chapitres budgétaires par article conformément au plan de comptes appliqué par la régie.

(2) cf. Modalités de vote, I.

(3) Hors restes à réaliser.

(4) Le vote de l'organe délibérant porte uniquement sur les propositions nouvelles.

(5) Voir annexe IV A7 pour le détail des opérations pour compte de tiers.

(6) Cf. définitions du chapitre des opérations d'ordre, RI 040 = DE 042.

(7) Le compte 15...2 peut figurer dans le détail du chapitre 042 si la régie applique le régime des provisions budgétaires.

(8) Cf. définitions du chapitre des opérations d'ordre, DI 041 = RI 041.

(9) Inscrire en cas de reprise des résultats de l'exercice précédent (après vote du compte administratif ou si reprise anticipée des résultats).

<b>III – VOTE DU BUDGET</b>	<b>III</b>
<b>DETAIL DES CHAPITRES D'OPERATION D'EQUIPEMENT</b>	<b>B3</b>

Cet état ne contient pas d'information.



<b>IV – ANNEXES</b>	<b>IV</b>
<b>ELEMENTS DU BILAN EQUILIBRE DES OPERATIONS FINANCIERES – DEPENSES</b>	<b>A4.1</b>

**DEPENSES A COUVRIR PAR DES RESSOURCES PROPRES**

Art. (1)	Libellé (1)	Budget de l'exercice (hors RAR) (BP + BS + DM)	Propositions nouvelles	Vote (2)
<b>DEPENSES TOTALES A COUVRIR PAR DES RESSOURCES PROPRES =A + B</b>		<b>I</b>	<b>0,00</b>	<b>II</b>
<b>16 Emprunts et dettes assimilées (A)</b>		<b>0,00</b>	<b>0,00</b>	<b>0,00</b>
1631	Emprunts obligataires	0,00	0,00	0,00
1641	Emprunts en euros	0,00	0,00	0,00
1643	Emprunts en devises	0,00	0,00	0,00
16441	Opérat° afférentes à l'emprunt	0,00	0,00	0,00
1678	Autres emprunts et dettes	0,00	0,00	0,00
1681	Autres emprunts	0,00	0,00	0,00
1682	Bons à moyen terme négociables	0,00	0,00	0,00
1687	Autres dettes	0,00	0,00	0,00
<b>Dépenses et transferts à déduire des ressources propres (B)</b>		<b>0,00</b>	<b>0,00</b>	<b>0,00</b>
10...	<i>Reprise de dotations, fonds divers et réserves</i>			
10...	Reversement de dotations, fonds divers et réserves			
139	<i>Subv. invest. transférées cpte résultat</i>	0,00	0,00	0,00
020	Dépenses imprévues	0,00	0,00	0,00

	Op. de l'exercice III = I + II	Restes à réaliser en dépenses de l'exercice précédent (3)	Solde d'exécution D001 (3)	TOTAL IV
<b>Dépenses à couvrir par des ressources propres</b>	<b>0,00</b>	<b>0,00</b>	<b>0,00</b>	<b>0,00</b>

(1) Détailler les chapitres budgétaires par article conformément au plan de comptes.

(2) Crédits de l'exercice votés lors de la séance.

(3) Inscrire uniquement si le compte administratif est voté ou en cas de reprise anticipée des résultats de l'exercice précédent.

<b>IV – ANNEXES</b>	<b>IV</b>
<b>ELEMENTS DU BILAN EQUILIBRE DES OPERATIONS FINANCIERES – RECETTES</b>	<b>A4.2</b>

**RESSOURCES PROPRES**

Art. (1)	Libellé (1)	Budget de l'exercice (hors RAR) (BP + BS + DM)	Propositions nouvelles	Vote (2)
<b>RECETTES (RESSOURCES PROPRES) = a + b</b>		<b>V</b>	<b>10 000,00</b>	<b>-3 322,28</b>
<b>Ressources propres externes de l'année (a)</b>		<b>0,00</b>	<b>0,00</b>	<b>0,00</b>
10222	FCTVA	0,00	0,00	0,00
10228	Autres fonds globalisés	0,00	0,00	0,00
26...	Participations et créances rattachées			
27...	Autres immobilisations financières			
<b>Ressources propres internes de l'année (b) (3)</b>		<b>10 000,00</b>	<b>-3 322,28</b>	<b>-3 322,28</b>
15...	Provisions pour risques et charges			
169	Primes de remboursement des obligations	0,00	0,00	0,00
26...	Participations et créances rattachées			
27...	Autres immobilisations financières			
28...	Amortissement des immobilisations			
2805	Licences, logiciels, droits similaires	18,00	0,00	0,00
28183	Matériel de bureau et informatique	9 982,00	-3 322,28	-3 322,28
29...	Dépréciation des immobilisations			
39...	Dépréciat° des stocks et en-cours			
481...	Charges à répartir plusieurs exercices			
021	Virement de la section d'exploitation	0,00	0,00	0,00

	Opérations de l'exercice VII = V + VI	Restes à réaliser en recettes de l'exercice précédent (4)	Solde d'exécution R001 (4)	Affectation R106 (4)	TOTAL VIII
<b>Total ressources propres disponibles</b>	<b>6 677,72</b>	<b>0,00</b>	<b>44 705,24</b>	<b>0,00</b>	<b>51 382,96</b>

	Montant
<b>Dépenses à couvrir par des ressources propres</b>	<b>IV</b> <b>0,00</b>
<b>Ressources propres disponibles</b>	<b>VIII</b> <b>51 382,96</b>
<b>Solde</b>	<b>IX = VIII – IV (5)</b> <b>51 382,96</b>

(1) Les comptes 15, 169, 26, 27, 28, 29, 39 et 481 sont à détailler conformément au plan de comptes.

(2) Crédits de l'exercice votés lors de la séance.

(3) Les comptes 15, 29 et 39 sont présentés uniquement si la commune ou l'établissement applique le régime des provisions budgétaires.

(4) Inscrive uniquement si le compte administratif est voté ou en cas de reprise anticipée des résultats de l'exercice précédent.

(5) Indiquer le signe algébrique.

<b>IV – ANNEXES</b>	<b>IV</b>
<b>ELEMENTS DU BILAN – DETAIL DES OPERATIONS POUR COMPTE DE TIERS</b>	<b>A7</b>

**A7 – CHAPITRE D'OPERATIONS POUR COMPTE DE TIERS (Détail) (1)**

- (1) Ouvrir un cadre par opération pour compte de tiers.
- (2) Ensemble des réalisations connues (hors restes à réaliser).
- (3) A remplir uniquement en cas de reprise des résultats de l'exercice précédent, soit après le vote du compte administratif, soit en cas de reprise anticipée des résultats.
- (4) Total = Restes à réaliser N-1 + Nouveaux crédits votés.
- (5) Inscrire le chapitre et la nature des travaux.
- (6) Le chapitre 45 doit être détaillé conformément au plan de comptes, tant en dépenses qu'en recettes.
- (7) Indiquer le chapitre.

<b>IV – ANNEXES</b>	<b>IV</b>
<b>ENGAGEMENTS HORS BILAN AUTORISATIONS DE PROGRAMME ET CREDITS DE PAIEMENT</b>	<b>B2.1</b>

**B2.1 – SITUATION DES AUTORISATIONS DE PROGRAMME ET CREDITS DE PAIEMENT**

N° ou intitulé de l'AP	Montant des AP			Montant des CP		
	Pour mémoire AP votée y compris ajustement	Révision de l'exercice N	Total cumulé (toutes les délibérations y compris pour N)	Crédits de paiement antérieurs (réalisations cumulées au 01/01/N) (1)	Crédits de paiement ouverts au titre de l'exercice N (2)	Restes à financer au-delà de N (3)
2010P140E33 BA - GAIA assuj (DI15)	5 907,64	0,00	5 907,64	5 907,64	0,00	0,00
2010P140E26 BA -GAIA assuj (DI13)	14 118,02	0,00	14 118,02	14 118,02	0,00	0,00
2010P140E28 BA -GAIA assuj (DI14)	7 383,72	0,00	7 383,72	7 383,72	0,00	0,00
2010P140E48 BA GAIA assujetti (DI19)	10 000,00	1 000,00	11 000,00	0,00	11 000,00	0,00
2010P140E43 BA GAIA assujetti DI18	10 000,00	0,00	10 000,00	8 493,33	0,00	1 506,67
2010P140E40 BA-GAIA assuj (DI17)	8 320,03	0,00	8 320,03	8 320,03	0,00	0,00

(1) Il s'agit des réalisations effectives correspondant aux mandats émis.

(2) Il s'agit du montant prévu initialement par l'échéancier corrigé des révisions.

(3) Il s'agit de la différence entre les AP engagées et les CP consommés.

<b>IV – ANNEXES</b>	<b>IV</b>
<b>ENGAGEMENTS HORS BILAN AUTORISATIONS D'ENGAGEMENT ET CREDITS DE PAIEMENT</b>	<b>B2.2</b>

**B2.2 – SITUATION DES AUTORISATIONS D'ENGAGEMENT ET CREDITS DE PAIEMENT**

N° ou intitulé de l'AE	Montant des AE			Montant des CP		
	Pour mémoire AE votée y compris ajustement	Révision de l'exercice N	Total cumulé (toutes les délibérations y compris pour N)	Crédits de paiement antérieurs (réalisations cumulées au 01/01/N) (1)	Crédits de paiement ouverts au titre de l'exercice N (2)	Restes à financer au-delà de N (3)
2010P140E35 Dép Marché (AE15)	229 900,00	0,00	229 900,00	229 900,00	0,00	0,00

(1) Il s'agit des réalisations effectives correspondant aux mandats émis.

(2) Il s'agit du montant prévu initialement par l'échéancier corrigé des révisions.

(3) Il s'agit de la différence entre les AE engagées et les CP consommés.

## REPUBLIQUE FRANÇAISE

<b>Numéro SIRET</b> <b>22770001000134</b>	<b>COLLECTIVITE DE RATTACHEMENT</b> <b>Département et EPL Département de Seine et Marne</b>
--	--

POSTE COMPTABLE DE : Payeur Départemental

<b>SERVICE PUBLIC LOCAL</b>
-----------------------------

M. 4 (1)

<b>Budget supplémentaire (3)</b>
----------------------------------

BUDGET : Boutiques (3)

**ANNEE 2019**

(1) Compléter en fonction du service public local et du plan de comptes utilisé : M. 4, M. 41, M. 42, M. 43, M. 44 ou M. 49.

(2) Préciser s'il s'agit du budget supplémentaire ou d'une décision modificative.

(3) Indiquer le budget concerné : budget principal ou libellé du budget annexe.

# Sommaire

## I - Informations générales

Modalités de vote du budget 3

## II - Présentation générale du budget

A1 - Vue d'ensemble - Sections 4

A2 - Vue d'ensemble - Section d'exploitation - Chapitres 5

A3 - Vue d'ensemble - Section d'investissement - Chapitres 7

B1 - Balance générale du budget - Dépenses 9

B2 - Balance générale du budget - Recettes 10

## III - Vote du budget

A1 - Section d'exploitation - Détail des dépenses 12

A2 - Section d'exploitation - Détail des recettes 14

B1 - Section d'investissement - Détail des dépenses 15

B2 - Section d'investissement - Détail des recettes 16

B3 - Opérations d'équipement - Détail des chapitres et articles 17

## IV - Annexes

### A - Eléments du bilan

A1.1 - Etat de la dette - Détail des crédits de trésorerie Sans Objet

A1.2 - Etat de la dette - Répartition par nature de dette Sans Objet

A1.3 - Etat de la dette - Répartition des emprunts par structure de taux Sans Objet

A1.4 - Etat de la dette - Typologie de la répartition de l'encours Sans Objet

A1.5 - Etat de la dette - Détail des opérations de couverture Sans Objet

A1.6 - Etat de la dette - Autres dettes Sans Objet

A2 - Méthodes utilisées pour les amortissements Sans Objet

A3.1 - Etat des provisions et des dépréciations Sans Objet

A3.2 - Etalement des provisions Sans Objet

A4.1 - Equilibre des opérations financières - Dépenses 18

A4.2 - Equilibre des opérations financières - Recettes 19

A5.1.1 - Etat de ventilation des dépenses et recettes des services d'eau et d'assainissement - Exploitation (1) Sans Objet

A5.1.2 - Etat de ventilation des dépenses et recettes des services d'eau et d'assainissement - Investissement (1) Sans Objet

A5.2.1 - Etat de ventilation des dép. et rec. des services d'assainissement collectif et non collectif - Exploitation (1) Sans Objet

A5.2.2 - Etat de ventilation des dép. et rec. des services d'assainissement collectif et non collectif - Investissement (1) Sans Objet

A6 - Etat des charges transférées Sans Objet

A7 - Détail des opérations pour compte de tiers 20

### B - Engagements hors bilan

B1.1 - Etat des emprunts garantis par la régie Sans Objet

B1.2 - Calcul du ratio d'endettement relatif aux garanties d'emprunt Sans Objet

B1.3 - Subventions versées dans le cadre du vote du budget Sans Objet

B1.4 - Etat des contrats de crédit-bail Sans Objet

B1.5 - Etat des contrats de partenariat public-privé Sans Objet

B1.6 - Etat des autres engagements donnés Sans Objet

B1.7 - Etat des engagements reçus Sans Objet

B2.1 - Etat des autorisations de programme et des crédits de paiement afférents 21

B2.2 - Etat des autorisations d'engagement et des crédits de paiement afférents 22

### C - Autres éléments d'informations

C1.1 - Etat du personnel Sans Objet

C1.2 - Etat du personnel de la collectivité ou de l'établissement de rattachement employé par la régie Sans Objet

C2 - Liste des organismes dans lesquels a été pris un engagement financier (2) Sans Objet

C3 - Liste des services individualisés dans un budget annexe (3) Sans Objet

### D - Arrêté et signatures

D - Arrêté et signatures 23

(1) Ces états ne sont obligatoires que pour les régies rattachées à des communes et groupements de communes de moins de 3 000 habitants ayant décidé d'établir un budget unique pour leurs services de distribution d'eau potable et d'assainissement dans les conditions fixées par l'article L. 2224-6 du CGCT. Ils n'existent qu'en M. 49.

(2) Ces états ne sont obligatoires que pour les régies rattachées à des communes de 3 500 habitants et plus (art. L. 2313-1 du CGCT), à des groupements comprenant au moins une commune de 3 500 habitants et plus (art. L. 5211-36 du CGCT, art L. 5711-1 CGCT) et à leurs établissements publics.

(3) Uniquement pour les services dotés de l'autonomie financière et de la personnalité morale.

Préciser, pour chaque annexe, si l'état est sans objet le cas échéant.

<b>I – INFORMATIONS GENERALES</b>	<b>I</b>
<b>MODALITES DE VOTE DU BUDGET</b>	

I – L'assemblée délibérante a voté le présent budget par nature :

- au niveau (1) du chapitre pour la section de fonctionnement ;
- au niveau (1) du chapitre pour la section d'investissement.
  - sans (2) les chapitres « opérations d'équipement » de l'état III B 3.

La liste des articles spécialisés sur lesquels l'ordonnateur ne peut procéder à des virements d'article à article est la suivante :

II – En l'absence de mention au paragraphe I ci-dessus, le budget est réputé voté par chapitre, et, en section d'investissement, sans chapitre de dépense « opération d'équipement ».

III – Les provisions sont (3) budgétaires .

IV – La comparaison s'effectue par rapport au budget de l'exercice (4).

V – Le présent budget a été voté (5) avec reprise des résultats de l'exercice N-1 après le vote du compte administratif N-1.

(1) A compléter par « du chapitre » ou « de l'article ».

(2) Indiquer « avec » ou « sans » les chapitres opérations d'équipement.

(3) A compléter par un seul des deux choix suivants :

- semi-budgétaires (pas d'inscription en recette de la section d'investissement),
- budgétaires (délibération n° ..... du .....).

(4) Budget de l'exercice = budget primitif + budget supplémentaire + décision modificative, s'il y a lieu.

(5) A compléter par un seul des trois choix suivants :

- sans reprise des résultats de l'exercice N-1,
- avec reprise des résultats de l'exercice N-1 après le vote du compte administratif,
- avec reprise anticipée des résultats de l'exercice N-1.



<b>II – PRESENTATION GENERALE DU BUDGET</b>	<b>II</b>
<b>VUE D'ENSEMBLE</b>	<b>A1</b>

**EXPLOITATION**

		DEPENSES DE LA SECTION D'EXPLOITATION	RECETTES DE LA SECTION D'EXPLOITATION
<b>V O T E</b>	<b>CREDITS DE FONCTIONNEMENT VOTES AU TITRE DU PRESENT BUDGET (1)</b>	9 400,00	0,00
+		+	+
<b>R E P O R T S</b>	<b>RESTES A REALISER (R.A.R) DE L'EXERCICE PRECEDENT (2)</b>	0,00	0,00
	<b>002 RESULTAT D'EXPLOITATION REPORTE (2)</b>	(si déficit) 0,00	(si excédent) 1 202 434,08
=		=	=
<b>TOTAL DE LA SECTION D'EXPLOITATION (3)</b>		9 400,00	1 202 434,08

**INVESTISSEMENT**

		DEPENSES DE LA SECTION D'INVESTISSEMENT	RECETTES DE LA SECTION D'INVESTISSEMENT
<b>V O T E</b>	<b>CREDITS D'INVESTISSEMENT (1) VOTES AU TITRE DU PRESENT BUDGET (y compris les comptes 1064 et 1068)</b>	0,00	0,00
+		+	+
<b>R E P O R T S</b>	<b>RESTES A REALISER (R.A.R) DE L'EXERCICE PRECEDENT (2)</b>	0,00	0,00
	<b>001 SOLDE D'EXECUTION DE LA SECTION D'INVESTISSEMENT REPORTE (2)</b>	(si solde négatif) 0,00	(si solde positif) 0,00
=		=	=
<b>TOTAL DE LA SECTION D'INVESTISSEMENT (3)</b>		0,00	0,00

**TOTAL**

<b>TOTAL DU BUDGET (3)</b>	<b>9 400,00</b>	<b>1 202 434,08</b>
----------------------------	-----------------	---------------------

(1) Au budget primitif, les crédits votés correspondent aux crédits votés lors de cette étape budgétaire. De même, pour les décisions modificatives et le budget supplémentaire, les crédits votés correspondent aux crédits votés lors de l'étape budgétaire sans sommation avec ceux antérieurement votés lors du même exercice.

(2) A servir uniquement en cas de reprise des résultats de l'exercice précédent, soit après le vote du compte administratif, soit en cas de reprise anticipée des résultats.

Pour la section d'exploitation, les RAR sont constitués par l'ensemble des dépenses engagées et n'ayant pas donné lieu à service fait au 31 décembre de l'exercice précédent. En recettes, il s'agit des recettes certaines n'ayant pas donné lieu à l'émission d'un titre au 31/12 de l'exercice précédent.

Pour la section d'investissement, les RAR correspondent aux dépenses engagées non mandatées au 31/12 de l'exercice précédent telles qu'elles ressortent de la comptabilité des engagements et aux recettes certaines n'ayant pas donné lieu à l'émission d'un titre au 31/12 de l'exercice précédent.

(3) Total de la section d'exploitation = RAR + résultat reporté + crédits d'exploitation votés.

Total de la section d'investissement = RAR + solde d'exécution reporté + crédits d'investissement votés.

Total du budget = Total de la section d'exploitation + Total de la section d'investissement.

<b>II – PRESENTATION GENERALE DU BUDGET</b>	<b>II</b>
<b>SECTION D'EXPLOITATION – CHAPITRES</b>	<b>A2</b>

**DEPENSES D'EXPLOITATION**

Chap.	Libellé	Budget de l'exercice (1) I	Restes à réaliser N-1 (2) II	Propositions nouvelles	VOTE (3) III	TOTAL IV = I + II + III
011	Charges à caractère général	158 500,00	0,00	0,00	0,00	158 500,00
012	Charges de personnel, frais assimilés	220 200,00	0,00	4 395,00	4 395,00	224 595,00
014	Atténuations de produits	0,00	0,00	0,00	0,00	0,00
65	Autres charges de gestion courante	0,00	0,00	5,00	5,00	5,00
<b>Total des dépenses de gestion des services</b>		<b>378 700,00</b>	<b>0,00</b>	<b>4 400,00</b>	<b>4 400,00</b>	<b>383 100,00</b>
66	Charges financières	0,00	0,00	0,00	0,00	0,00
67	Charges exceptionnelles	2 000,00	0,00	5 000,00	5 000,00	7 000,00
68	Dotations aux provisions et dépréciat° (4)	0,00		0,00	0,00	0,00
69	Impôts sur les bénéfices et assimilés (5)	0,00	0,00	0,00	0,00	0,00
022	Dépenses imprévues	0,00		0,00	0,00	0,00
<b>Total des dépenses réelles d'exploitation</b>		<b>380 700,00</b>	<b>0,00</b>	<b>9 400,00</b>	<b>9 400,00</b>	<b>390 100,00</b>
023	Virement à la section d'investissement (6)	0,00		0,00	0,00	0,00
042	Opérat° ordre transfert entre sections (6)	0,00		0,00	0,00	0,00
043	Opérat° ordre intérieur de la section (6)	0,00		0,00	0,00	0,00
<b>Total des dépenses d'ordre d'exploitation</b>		<b>0,00</b>		<b>0,00</b>	<b>0,00</b>	<b>0,00</b>
<b>TOTAL</b>		<b>380 700,00</b>	<b>0,00</b>	<b>9 400,00</b>	<b>9 400,00</b>	<b>390 100,00</b>

+

<b>D 002 RESULTAT REPORTE OU ANTICIPE (2)</b>	<b>0,00</b>
---	-------------

=

<b>TOTAL DES DEPENSES D'EXPLOITATION CUMULEES</b>	<b>390 100,00</b>
---	-------------------

**RECETTES D'EXPLOITATION**

Chap.	Libellé	Budget de l'exercice (1) I	Restes à réaliser N-1 (2) II	Propositions nouvelles	VOTE (3) III	TOTAL IV = I + II + III
013	Atténuations de charges	0,00	0,00	0,00	0,00	0,00
70	Ventes produits fabriqués, prestations	361 600,00	0,00	0,00	0,00	361 600,00
73	Produits issus de la fiscalité (7)	0,00	0,00	0,00	0,00	0,00
74	Subventions d'exploitation	0,00	0,00	0,00	0,00	0,00
75	Autres produits de gestion courante	19 000,00	0,00	0,00	0,00	19 000,00
<b>Total des recettes de gestion des services</b>		<b>380 600,00</b>	<b>0,00</b>	<b>0,00</b>	<b>0,00</b>	<b>380 600,00</b>
76	Produits financiers	0,00	0,00	0,00	0,00	0,00
77	Produits exceptionnels	100,00	0,00	0,00	0,00	100,00
78	Reprises sur provisions et dépréciations (4)	0,00		0,00	0,00	0,00
<b>Total des recettes réelles d'exploitation</b>		<b>380 700,00</b>	<b>0,00</b>	<b>0,00</b>	<b>0,00</b>	<b>380 700,00</b>
042	Opérat° ordre transfert entre sections (6)	0,00		0,00	0,00	0,00
043	Opérat° ordre intérieur de la section (6)	0,00		0,00	0,00	0,00
<b>Total des recettes d'ordre d'exploitation</b>		<b>0,00</b>		<b>0,00</b>	<b>0,00</b>	<b>0,00</b>
<b>TOTAL</b>		<b>380 700,00</b>	<b>0,00</b>	<b>0,00</b>	<b>0,00</b>	<b>380 700,00</b>

+

<b>R 002 RESULTAT REPORTE OU ANTICIPE (2)</b>	<b>1 202 434,08</b>
---	---------------------

=

<b>TOTAL DES RECETTES D'EXPLOITATION CUMULEES</b>	<b>1 583 134,08</b>
---	---------------------

**Pour information :**

<b>AUTOFINANCEMENT PREVISIONNEL DÉGAGÉ AU PROFIT DE LA SECTION D'INVESTISSEMENT (8)</b>	<b>0,00</b>
---	-------------

Il s'agit, pour un budget voté en équilibre, des ressources propres correspondant à l'excédent des recettes réelles de fonctionnement sur les dépenses réelles de fonctionnement. Il sert à financer le remboursement du capital de la dette et les nouveaux investissements de la régie.

- (1) Cf. Modalités de vote I.
- (2) Inscrire en cas de reprise des résultats de l'exercice précédent (après vote du compte administratif ou si reprise anticipée des résultats).
- (3) Le vote de l'organe délibérant porte uniquement sur les propositions nouvelles.
- (4) Si la régie applique le régime des provisions semi-budgétaires, ainsi que pour la dotation aux dépréciations des stocks de fournitures et de marchandises, des créances et des valeurs mobilières de placement, aux dépréciations des comptes de tiers et aux dépréciations des comptes financiers.
- (5) Ce chapitre n'existe pas en M. 49.
- (6)  $DE\ 023 = RI\ 021$  ;  $DI\ 040 = RE\ 042$  ;  $RI\ 040 = DE\ 042$  ;  $DI\ 041 = RI\ 041$  ;  $DE\ 043 = RE\ 043$ .
- (7) Ce chapitre existe uniquement en M. 41, M. 43 et M. 44.
- (8) Solde de l'opération  $DE\ 023 + DE\ 042 - RE\ 042$  ou solde de l'opération  $RI\ 021 + RI\ 040 - DI\ 040$ .

<b>II – PRESENTATION GENERALE DU BUDGET</b>	<b>II</b>
<b>SECTION D'INVESTISSEMENT – CHAPITRES</b>	<b>A3</b>

**DEPENSES D'INVESTISSEMENT**

Chap.	Libellé	Budget de l'exercice (1) I	Restes à réaliser N-1 (2) II	Propositions nouvelles	VOTE (3) III	TOTAL IV = I + II + III
20	Immobilisations incorporelles	0,00	0,00	0,00	0,00	0,00
21	Immobilisations corporelles	0,00	0,00	0,00	0,00	0,00
22	Immobilisations reçues en affectation	0,00	0,00	0,00	0,00	0,00
23	Immobilisations en cours	0,00	0,00	0,00	0,00	0,00
	Total des opérations d'équipement	0,00	0,00	0,00	0,00	0,00
	<b>Total des dépenses d'équipement</b>	<b>0,00</b>	<b>0,00</b>	<b>0,00</b>	<b>0,00</b>	<b>0,00</b>
10	Dotations, fonds divers et réserves	0,00	0,00	0,00	0,00	0,00
13	Subventions d'investissement	0,00	0,00	0,00	0,00	0,00
16	Emprunts et dettes assimilées	0,00	0,00	0,00	0,00	0,00
18	Compte de liaison : affectat° (BA,régie) (5)	0,00	0,00	0,00	0,00	0,00
26	Participat° et créances rattachées	0,00	0,00	0,00	0,00	0,00
27	Autres immobilisations financières	0,00	0,00	0,00	0,00	0,00
020	Dépenses imprévues	0,00		0,00	0,00	0,00
	<b>Total des dépenses financières</b>	<b>0,00</b>	<b>0,00</b>	<b>0,00</b>	<b>0,00</b>	<b>0,00</b>
45...	<b>Total des opérations pour compte de tiers (6)</b>	<b>0,00</b>	<b>0,00</b>	<b>0,00</b>	<b>0,00</b>	<b>0,00</b>
	<b>Total des dépenses réelles d'investissement</b>	<b>0,00</b>	<b>0,00</b>	<b>0,00</b>	<b>0,00</b>	<b>0,00</b>
040	Opérat° ordre transfert entre sections (4)	0,00		0,00	0,00	0,00
041	Opérations patrimoniales (4)	0,00		0,00	0,00	0,00
	<b>Total des dépenses d'ordre d'investissement</b>	<b>0,00</b>		<b>0,00</b>	<b>0,00</b>	<b>0,00</b>
	<b>TOTAL</b>	<b>0,00</b>	<b>0,00</b>	<b>0,00</b>	<b>0,00</b>	<b>0,00</b>

+

<b>D 001 SOLDE D'EXECUTION NEGATIF REPORTE OU ANTICIPE (2)</b>	<b>0,00</b>
--	-------------

=

<b>TOTAL DES DEPENSES D'INVESTISSEMENT CUMULEES</b>	<b>0,00</b>
---	-------------

**RECETTES D'INVESTISSEMENT**

Chap.	Libellé	Budget de l'exercice (1) I	Restes à réaliser N-1 (2) II	Propositions nouvelles	VOTE (3) III	TOTAL IV = I + II + III
13	Subventions d'investissement	0,00	0,00	0,00	0,00	0,00
16	Emprunts et dettes assimilées (hors 165)	0,00	0,00	0,00	0,00	0,00
20	Immobilisations incorporelles	0,00	0,00	0,00	0,00	0,00
21	Immobilisations corporelles	0,00	0,00	0,00	0,00	0,00
22	Immobilisations reçues en affectation	0,00	0,00	0,00	0,00	0,00
23	Immobilisations en cours	0,00	0,00	0,00	0,00	0,00
	<b>Total des recettes d'équipement</b>	<b>0,00</b>	<b>0,00</b>	<b>0,00</b>	<b>0,00</b>	<b>0,00</b>
10	Dotations, fonds divers et réserves	0,00	0,00	0,00	0,00	0,00
106	Réserves (7)	0,00	0,00	0,00	0,00	0,00
165	Dépôts et cautionnements reçus	0,00	0,00	0,00	0,00	0,00
18	Compte de liaison : affectat° (BA,régie) (5)	0,00	0,00	0,00	0,00	0,00
26	Participat° et créances rattachées	0,00	0,00	0,00	0,00	0,00
27	Autres immobilisations financières	0,00	0,00	0,00	0,00	0,00
	<b>Total des recettes financières</b>	<b>0,00</b>	<b>0,00</b>	<b>0,00</b>	<b>0,00</b>	<b>0,00</b>
45...	<b>Total des opérations pour le compte de tiers (6)</b>	<b>0,00</b>	<b>0,00</b>	<b>0,00</b>	<b>0,00</b>	<b>0,00</b>
	<b>Total des recettes réelles d'investissement</b>	<b>0,00</b>	<b>0,00</b>	<b>0,00</b>	<b>0,00</b>	<b>0,00</b>
021	Virement de la section d'exploitation (4)	0,00		0,00	0,00	0,00
040	Opérat° ordre transfert entre sections (4)	0,00		0,00	0,00	0,00
041	Opérations patrimoniales (4)	0,00		0,00	0,00	0,00
	<b>Total des recettes d'ordre d'investissement</b>	<b>0,00</b>		<b>0,00</b>	<b>0,00</b>	<b>0,00</b>
	<b>TOTAL</b>	<b>0,00</b>	<b>0,00</b>	<b>0,00</b>	<b>0,00</b>	<b>0,00</b>

+

<b>R 001 SOLDE D'EXECUTION POSITIF REPORTE OU ANTICIPE (2)</b>	<b>0,00</b>
=	
<b>TOTAL DES RECETTES D'INVESTISSEMENT CUMULEES</b>	<b>0,00</b>

**Pour information :**

Il s'agit, pour un budget voté en équilibre, des ressources propres correspondant à l'excédent des recettes réelles de fonctionnement sur les dépenses réelles de fonctionnement. Il sert à financer le remboursement du capital de la dette et les nouveaux investissements de la régie.

<b>AUTOFINANCEMENT PREVISIONNEL DÉGAGÉ PAR LA SECTION DE FONCTIONNEMENT (8)</b>	<b>0,00</b>
---	-------------

(1) Cf. Modalités de vote I.

(2) Inscrire en cas de reprise des résultats de l'exercice précédent (après vote du compte administratif ou si reprise anticipée des résultats).

(3) Le vote de l'organe délibérant porte uniquement sur les propositions nouvelles.

(4)  $DE\ 023 = RI\ 021$  ;  $DI\ 040 = RE\ 042$  ;  $RI\ 040 = DE\ 042$  ;  $DI\ 041 = RI\ 041$  ;  $DE\ 043 = RE\ 043$ .

(5) A servir uniquement, en dépense, lorsque la régie effectue une dotation initiale en espèces au profit d'un service public non personnalisé qu'elle crée et, en recettes, lorsque le service non personnalisé reçoit une dotation en espèces de la part de sa collectivité de rattachement.

(6) Seul le total des opérations réelles pour compte de tiers figure sur cet état (voir le détail Annexe IV-A7).

(7) Le compte 106 n'est pas un chapitre mais un article du chapitre 10.

(8) Solde de l'opération  $DE\ 023 + DE\ 042 - RE\ 042$  ou solde de l'opération  $RI\ 021 + RI\ 040 - DI\ 040$ .

<b>II – PRESENTATION GENERALE DU BUDGET</b>	<b>II</b>
<b>BALANCE GENERALE DU BUDGET</b>	<b>B1</b>

**1 – DEPENSES (du présent budget + restes à réaliser)**

	EXPLOITATION	Opérations réelles (1)	Opérations d'ordre (2)	TOTAL
011	Charges à caractère général	0,00		0,00
012	Charges de personnel, frais assimilés	4 395,00		4 395,00
014	Atténuations de produits	0,00		0,00
60	<i>Achats et variation des stocks (3)</i>		0,00	0,00
65	Autres charges de gestion courante	5,00		5,00
66	Charges financières	0,00	0,00	0,00
67	Charges exceptionnelles	5 000,00	0,00	5 000,00
68	Dot. Amortist, dépréciat°, provisions	0,00	0,00	0,00
69	Impôts sur les bénéfices et assimilés (4)	0,00		0,00
71	<i>Production stockée (ou déstockage) (3)</i>		0,00	0,00
022	Dépenses imprévues	0,00		0,00
023	<i>Virement à la section d'investissement</i>		0,00	0,00
<b>Dépenses d'exploitation – Total</b>		<b>9 400,00</b>	<b>0,00</b>	<b>9 400,00</b>

+

<b>D 002 RESULTAT REPORTE OU ANTICIPE</b>	<b>0,00</b>
---	-------------

=

<b>TOTAL DES DEPENSES D'EXPLOITATION CUMULEES</b>	<b>9 400,00</b>
---	-----------------

	INVESTISSEMENT	Opérations réelles (1)	Opérations d'ordre (2)	TOTAL
10	Dotations, fonds divers et réserves	0,00	0,00	0,00
13	Subventions d'investissement	0,00	0,00	0,00
14	<i>Prov. Réglementées, amort. dérogatoires</i>		0,00	0,00
15	<i>Provisions pour risques et charges (5)</i>		0,00	0,00
16	Emprunts et dettes assimilées (sauf 1688 non budgétaire)	0,00	0,00	0,00
18	Compte de liaison : affectat° (BA,régie)	0,00		0,00
	Total des opérations d'équipement	0,00		0,00
20	Immobilisations incorporelles (6)	0,00	0,00	0,00
21	Immobilisations corporelles (6)	0,00	0,00	0,00
22	Immobilisations reçues en affectation (6)	0,00	0,00	0,00
23	Immobilisations en cours (6)	0,00	0,00	0,00
26	Participations et créances rattachées	0,00	0,00	0,00
27	Autres immobilisations financières	0,00	0,00	0,00
28	<i>Amortissement des immobilisations (reprises)</i>		0,00	0,00
29	<i>Dépréciation des immobilisations</i>		0,00	0,00
39	<i>Dépréciat° des stocks et en-cours</i>		0,00	0,00
45...	Opérations pour compte de tiers (7)	0,00	0,00	0,00
481	<i>Charges à répartir plusieurs exercices</i>		0,00	0,00
3...	Stocks	0,00	0,00	0,00
020	Dépenses imprévues	0,00		0,00
<b>Dépenses d'investissement – Total</b>		<b>0,00</b>	<b>0,00</b>	<b>0,00</b>

+

<b>D 001 SOLDE D'EXECUTION NEGATIF REPORTE OU ANTICIPE</b>	<b>0,00</b>
--	-------------

=

<b>TOTAL DES DEPENSES D'INVESTISSEMENT CUMULEES</b>	<b>0,00</b>
---	-------------

(1) Y compris les opérations relatives au rattachement des charges et des produits et les opérations d'ordre semi-budgétaires.

(2) Voir liste des opérations d'ordre.

(3) Permet de retracer les variations de stocks (sauf stocks de marchandises et de fournitures).

(4) Ce chapitre n'existe pas en M. 49.

(5) Si la régie applique le régime des provisions budgétaires.

(6) Hors chapitres « opérations d'équipement ».

(7) Seul le total des opérations pour compte de tiers figure sur cet état (voir le détail Annexe IV A7).

<b>II – PRESENTATION GENERALE DU BUDGET</b>	<b>II</b>
<b>BALANCE GENERALE DU BUDGET</b>	<b>B2</b>

**2 – RECETTES (du présent budget + restes à réaliser)**

	EXPLOITATION	Opérations réelles (1)	Opérations d'ordre (2)	TOTAL
013	Atténuations de charges	0,00		0,00
60	<i>Achats et variation des stocks (3)</i>		0,00	0,00
70	Ventes produits fabriqués, prestations	0,00		0,00
71	<i>Production stockée (ou déstockage) (3)</i>		0,00	0,00
72	<i>Production immobilisée</i>		0,00	0,00
73	Produits issus de la fiscalité (6)	0,00		0,00
74	Subventions d'exploitation	0,00		0,00
75	Autres produits de gestion courante	0,00		0,00
76	Produits financiers	0,00	0,00	0,00
77	Produits exceptionnels	0,00	0,00	0,00
78	Reprise amort., dépréciat° et provisions	0,00	0,00	0,00
79	<i>Transferts de charges</i>		0,00	0,00
	<b>Recettes d'exploitation – Total</b>	<b>0,00</b>	<b>0,00</b>	<b>0,00</b>

+

<b>R 002 RESULTAT REPORTE OU ANTICIPE</b>	<b>1 202 434,08</b>
---	---------------------

=

<b>TOTAL DES RECETTES D'EXPLOITATION CUMULEES</b>	<b>1 202 434,08</b>
---	---------------------

	INVESTISSEMENT	Opérations réelles (1)	Opérations d'ordre (2)	TOTAL
10	Dotations, fonds divers et réserves (sauf 106)	0,00	0,00	0,00
13	Subventions d'investissement	0,00	0,00	0,00
14	<i>Prov. Réglementées, amort. dérogatoires</i>		0,00	0,00
15	<i>Provisions pour risques et charges (4)</i>		0,00	0,00
16	Emprunts et dettes assimilées (sauf 1688 non budgétaire)	0,00	0,00	0,00
18	Comptes liaison : affectat° BA, régies	0,00	0,00	0,00
20	Immobilisations incorporelles	0,00	0,00	0,00
21	Immobilisations corporelles	0,00	0,00	0,00
22	Immobilisations reçues en affectation	0,00	0,00	0,00
23	Immobilisations en cours	0,00	0,00	0,00
26	Participations et créances rattachées	0,00	0,00	0,00
27	Autres immobilisations financières	0,00	0,00	0,00
28	<i>Amortissement des immobilisations</i>		0,00	0,00
29	<i>Dépréciation des immobilisations (4)</i>		0,00	0,00
39	<i>Dépréciat° des stocks et en-cours (4)</i>		0,00	0,00
45...	Opérations pour compte de tiers (5)	0,00	0,00	0,00
481	<i>Charges à répartir plusieurs exercices</i>		0,00	0,00
3...	Stocks	0,00	0,00	0,00
021	<i>Virement de la section d'exploitation</i>		0,00	0,00
	<b>Recettes d'investissement – Total</b>	<b>0,00</b>	<b>0,00</b>	<b>0,00</b>

+

<b>R 001 SOLDE D'EXECUTION POSITIF REPORTE OU ANTICIPE</b>	<b>0,00</b>
--	-------------

+

<b>AFFECTATION AUX COMPTES 106</b>	<b>0,00</b>
------------------------------------	-------------

=

<b>TOTAL DES RECETTES D'INVESTISSEMENT CUMULEES</b>	<b>0,00</b>
---	-------------

- (1) Y compris les opérations relatives au rattachement des charges et des produits et les opérations d'ordre semi-budgétaires.
- (2) Voir liste des opérations d'ordre.
- (3) Permet de retracer les variations de stocks (sauf stocks de marchandises et de fournitures).
- (4) Si la régie applique le régime des provisions budgétaires.
- (5) Seul le total des opérations pour compte de tiers figure sur cet état (voir le détail Annexe IV A7).
- (6) Ce chapitre existe uniquement en M. 41, en M. 43 et en M. 44.



<b>III – VOTE DU BUDGET</b>	<b>III</b>
<b>SECTION D'EXPLOITATION – DETAIL DES DEPENSES</b>	<b>A1</b>

Chap / art (1)	Libellé (1)	Budget de l'exercice (2)	Propositions nouvelles (3)	Vote (4)
<b>011</b>	<b>Charges à caractère général (5) (6)</b>	<b>158 500,00</b>	<b>0,00</b>	<b>0,00</b>
6068	Autres matières et fournitures	24 000,00	0,00	0,00
618	Divers	63 000,00	0,00	0,00
6225	Indemnités aux comptable et régisseurs	500,00	0,00	0,00
6236	Catalogues et imprimés	70 000,00	0,00	0,00
627	Services bancaires et assimilés	1 000,00	0,00	0,00
<b>012</b>	<b>Charges de personnel, frais assimilés</b>	<b>220 200,00</b>	<b>4 395,00</b>	<b>4 395,00</b>
6215	Personnel affecté par CL de rattachement	0,00	0,00	0,00
6336	Cotisations CNFPT et CDGFPT	1 100,00	0,00	0,00
6411	Salaires, appointements, commissions	118 100,00	395,00	395,00
6414	Indemnités et avantages divers	39 000,00	0,00	0,00
6415	Supplément familial	4 200,00	0,00	0,00
6451	Cotisations à l'U.R.S.S.A.F.	22 300,00	0,00	0,00
6453	Cotisations aux caisses de retraites	35 500,00	4 000,00	4 000,00
<b>014</b>	<b>Atténuations de produits (7)</b>	<b>0,00</b>	<b>0,00</b>	<b>0,00</b>
<b>65</b>	<b>Autres charges de gestion courante</b>	<b>0,00</b>	<b>5,00</b>	<b>5,00</b>
658	Charges diverses de gestion courante	0,00	5,00	5,00
<b>TOTAL = DEPENSES DE GESTION DES SERVICES (a)</b> <b>= (011 + 012 + 014 + 65)</b>		<b>378 700,00</b>	<b>4 400,00</b>	<b>4 400,00</b>
<b>66</b>	<b>Charges financières (b) (8)</b>	<b>0,00</b>	<b>0,00</b>	<b>0,00</b>
<b>67</b>	<b>Charges exceptionnelles (c)</b>	<b>2 000,00</b>	<b>5 000,00</b>	<b>5 000,00</b>
6718	Autres charges exceptionnelles gestion	1 000,00	5 000,00	5 000,00
673	Titres annulés sur exercices antérieurs	1 000,00	0,00	0,00
<b>68</b>	<b>Dotations aux provisions et dépréciat° (d) (9)</b>	<b>0,00</b>	<b>0,00</b>	<b>0,00</b>
<b>69</b>	<b>Impôts sur les bénéfiques et assimilés (e) (10)</b>	<b>0,00</b>	<b>0,00</b>	<b>0,00</b>
<b>022</b>	<b>Dépenses imprévues (f)</b>	<b>0,00</b>	<b>0,00</b>	<b>0,00</b>
<b>TOTAL DES DEPENSES REELLES</b> <b>= a + b + c + d + e + f</b>		<b>380 700,00</b>	<b>9 400,00</b>	<b>9 400,00</b>
<b>023</b>	<b>Virement à la section d'investissement</b>	<b>0,00</b>	<b>0,00</b>	<b>0,00</b>
<b>042</b>	<b>Opérat° ordre transfert entre sections (11) (12)</b>	<b>0,00</b>	<b>0,00</b>	<b>0,00</b>
<b>TOTAL DES PRELEVEMENTS AU PROFIT DE LA SECTION</b> <b>D'INVESTISSEMENT</b>		<b>0,00</b>	<b>0,00</b>	<b>0,00</b>
<b>043</b>	<b>Opérat° ordre intérieur de la section</b>	<b>0,00</b>	<b>0,00</b>	<b>0,00</b>
<b>TOTAL DES DEPENSES D'ORDRE</b>		<b>0,00</b>	<b>0,00</b>	<b>0,00</b>
<b>TOTAL DES DEPENSES D'EXPLOITATION DE L'EXERCICE</b> <b>(= Total des opérations réelles et d'ordre)</b>		<b>380 700,00</b>	<b>9 400,00</b>	<b>9 400,00</b>

+

<b>RESTES A REALISER N-1 (13)</b>	<b>0,00</b>
-----------------------------------	-------------

+

<b>D 002 RESULTAT REPORTE OU ANTICIPE (13)</b>	<b>0,00</b>
--	-------------

=

<b>TOTAL DES DEPENSES D'EXPLOITATION CUMULEES</b>	<b>9 400,00</b>
---	-----------------

**Détail du calcul des ICNE au compte 66112 (8)**

Montant des ICNE de l'exercice	0,00
- Montant des ICNE de l'exercice N-1	0,00
= Différence ICNE N – ICNE N-1	0,00

(1) Détailler les chapitres budgétaires par article conformément au plan de comptes appliqué par la commune ou l'établissement.

(2) cf. Modalités de vote I.

(3) Hors restes à réaliser.

(4) Le vote de l'organe délibérant porte uniquement sur les propositions nouvelles.

(5) Le compte 621 est retracé au sein du chapitre 012.

- (6) Le compte 634 est uniquement ouvert en M. 41.
- (7) Le compte 739 est uniquement ouvert en M. 43 et en M. 44.
- (8) Le montant des ICNE de l'exercice correspond au montant de l'étape en cours cumulé aux crédits de l'exercice. Si le montant des ICNE de l'exercice est inférieur au montant de l'exercice N-1, le montant du compte 66112 sera négatif.
- (9) Si la régie applique le régime des provisions semi-budgétaires, ainsi que pour la dotation aux dépréciations des stocks de fournitures et de marchandises, des créances et des valeurs mobilières de placement, aux dépréciations des comptes de tiers et aux dépréciations des comptes financiers.
- (10) Ce chapitre n'existe pas en M. 49.
- (11) Cf. définitions du chapitre des opérations d'ordre, *DE 042 = RI 040*.
- (12) Le compte 6815 peut figurer dans le détail du chapitre 042 si la régie applique le régime des provisions budgétaires.
- (13) Inscrire en cas de reprise des résultats de l'exercice précédent (après vote du compte administratif ou si reprise anticipée des résultats).

<b>III – VOTE DU BUDGET</b>	<b>III</b>
<b>SECTION D'EXPLOITATION – DETAIL DES RECETTES</b>	<b>A2</b>

Chap / art (1)	Libellé (1)	Budget de l'exercice (2)	Propositions nouvelles (3)	Vote (4)
013	Atténuations de charges (5)	0,00	0,00	0,00
70	Ventes produits fabriqués, prestations	361 600,00	0,00	0,00
706	Prestations de services	207 080,00	0,00	0,00
707	Ventes de marchandises	36 700,00	0,00	0,00
7083	Locations diverses	2 000,00	0,00	0,00
7085	Ports et frais accessoires facturés	500,00	0,00	0,00
7088	Autres produits activités annexes	115 320,00	0,00	0,00
73	Produits issus de la fiscalité (6)	0,00	0,00	0,00
74	Subventions d'exploitation	0,00	0,00	0,00
75	Autres produits de gestion courante	19 000,00	0,00	0,00
751	Redevances pour licences, logiciels, ...	19 000,00	0,00	0,00
<b>TOTAL = RECETTES DE GESTION DES SERVICES (a) = 013 + 70 + 73 + 74 + 75</b>		<b>380 600,00</b>	<b>0,00</b>	<b>0,00</b>
76	Produits financiers (b)	0,00	0,00	0,00
77	Produits exceptionnels (c)	100,00	0,00	0,00
7718	Autres produits except. opérat° gestion	0,00	0,00	0,00
773	Mandats annulés (exercices antérieurs)	100,00	0,00	0,00
78	Reprises sur provisions et dépréciations (d) (7)	0,00	0,00	0,00
<b>TOTAL DES RECETTES REELLES = a + b + c + d</b>		<b>380 700,00</b>	<b>0,00</b>	<b>0,00</b>
042	Opérat° ordre transfert entre sections (8) (9)	0,00	0,00	0,00
043	Opérat° ordre intérieur de la section (8)	0,00	0,00	0,00
<b>TOTAL DES RECETTES D'ORDRE</b>		<b>0,00</b>	<b>0,00</b>	<b>0,00</b>
<b>TOTAL DES RECETTES D'EXPLOITATION DE L'EXERCICE (= Total des opérations réelles et d'ordre)</b>		<b>380 700,00</b>	<b>0,00</b>	<b>0,00</b>

	+
<b>RESTES A REALISER N-1 (10)</b>	<b>0,00</b>
	+
<b>R 002 RESULTAT REPORTE OU ANTICIPE (10)</b>	<b>1 202 434,08</b>
	=
<b>TOTAL DES RECETTES D'EXPLOITATION CUMULEES</b>	<b>1 202 434,08</b>

**Détail du calcul des ICNE au compte 7622 (11)**

Montant des ICNE de l'exercice	0,00
- Montant des ICNE de l'exercice N-1	0,00
= Différence ICNE N – ICNE N-1	0,00

(1) Détailler les chapitres budgétaires par article conformément au plan de comptes appliqué par la régie.

(2) cf. Modalités de vote I.

(3) Hors restes à réaliser.

(4) Le vote de l'assemblée porte uniquement sur les propositions nouvelles.

(5) Le compte 699 n'existe pas en M. 49.

(6) Ce chapitre existe uniquement en M. 41, M. 43 et M. 44.

(7) Si la régie applique le régime des provisions semi-budgétaires, ainsi que pour la dotation aux dépréciations des stocks de fournitures et de marchandises, des créances et des valeurs mobilières de placement, aux dépréciations des comptes de tiers et aux dépréciations des comptes financiers.

(8) Cf. définitions du chapitre des opérations d'ordre, RE 042 = DI 040, RE 043 = DE 043.

(9) Le compte 7815 peut figurer dans le détail du chapitre 042 si la régie applique le régime des provisions budgétaires.

(10) Inscrire en cas de reprise des résultats de l'exercice précédent (après vote du compte administratif ou si reprise anticipée des résultats).

(11) Le montant des ICNE de l'exercice correspond au montant de l'étape en cours cumulé aux crédits de l'exercice. Si le montant des ICNE de l'exercice est inférieur au montant de l'exercice N-1, le montant du compte 7622 sera négatif.

<b>III – VOTE DU BUDGET</b>	<b>III</b>
<b>SECTION D'INVESTISSEMENT – DETAIL DES DEPENSES</b>	<b>B1</b>

Chap / art (1)	Libellé (1)	Budget de l'exercice (2)	Propositions nouvelles (3)	Vote (4)
20	Immobilisations incorporelles (hors opérations)	0,00	0,00	0,00
21	Immobilisations corporelles (hors opérations)	0,00	0,00	0,00
22	Immobilisations reçues en affectation (hors opérations)	0,00	0,00	0,00
23	Immobilisations en cours (hors opérations)	0,00	0,00	0,00
<b>Total des dépenses d'équipement</b>		<b>0,00</b>	<b>0,00</b>	<b>0,00</b>
10	Dotations, fonds divers et réserves	0,00	0,00	0,00
13	Subventions d'investissement	0,00	0,00	0,00
16	Emprunts et dettes assimilées	0,00	0,00	0,00
18	Compte de liaison : affectat° (BA,régie)	0,00	0,00	0,00
26	Participat° et créances rattachées	0,00	0,00	0,00
27	Autres immobilisations financières	0,00	0,00	0,00
020	Dépenses imprévues	0,00	0,00	0,00
<b>Total des dépenses financières</b>		<b>0,00</b>	<b>0,00</b>	<b>0,00</b>
<b>Total des dépenses d'opérations pour compte de tiers</b>		<b>0,00</b>	<b>0,00</b>	<b>0,00</b>
<b>TOTAL DEPENSES REELLES</b>		<b>0,00</b>	<b>0,00</b>	<b>0,00</b>
040	Opérat° ordre transfert entre sections (7) (8)	0,00	0,00	0,00
	Reprises sur autofinancement antérieur	0,00	0,00	0,00
	Charges transférées	0,00	0,00	0,00
041	Opérations patrimoniales (9)	0,00	0,00	0,00
<b>TOTAL DEPENSES D'ORDRE</b>		<b>0,00</b>	<b>0,00</b>	<b>0,00</b>
<b>TOTAL DES DEPENSES D'INVESTISSEMENT DE L'EXERCICE (= Total des dépenses réelles et d'ordre)</b>		<b>0,00</b>	<b>0,00</b>	<b>0,00</b>

+

<b>RESTES A REALISER N-1 (10)</b>	<b>0,00</b>
-----------------------------------	-------------

+

<b>D 001 SOLDE D'EXECUTION NEGATIF REPORTE OU ANTICIPE (10)</b>	<b>0,00</b>
---	-------------

=

<b>TOTAL DES DEPENSES D'INVESTISSEMENT CUMULEES</b>	<b>0,00</b>
---	-------------

(1) Détailler les chapitres budgétaires par article conformément au plan de comptes appliqué par la régie.

(2) cf. Modalités de vote, I.

(3) Hors restes à réaliser.

(4) Le vote de l'organe délibérant porte uniquement sur les propositions nouvelles.

(5) Voir état III B 3 pour le détail des opérations d'équipement.

(6) Voir annexe IV A7 pour le détail des opérations pour compte de tiers.

(7) Cf. définitions du chapitre des opérations d'ordre, *DI 040 = RE 042*.

(8) Le compte 15...2 peut figurer dans le détail du chapitre 042 si la régie applique le régime des provisions budgétaires.

(9) Cf. définitions du chapitre des opérations d'ordre, *DI 041 = RI 041*.

(10) Inscrire en cas de reprise des résultats de l'exercice précédent (après vote du compte administratif ou si reprise anticipée des résultats).

<b>III – VOTE DU BUDGET</b>	<b>III</b>
<b>SECTION D'INVESTISSEMENT – DETAIL DES RECETTES</b>	<b>B2</b>

Chap / art (1)	Libellé (1)	Budget de l'exercice (2)	Propositions nouvelles (3)	Vote (4)
13	Subventions d'investissement	0,00	0,00	0,00
16	Emprunts et dettes assimilées (hors 165)	0,00	0,00	0,00
20	Immobilisations incorporelles	0,00	0,00	0,00
21	Immobilisations corporelles	0,00	0,00	0,00
22	Immobilisations reçues en affectation	0,00	0,00	0,00
23	Immobilisations en cours	0,00	0,00	0,00
<b>Total des recettes d'équipement</b>		<b>0,00</b>	<b>0,00</b>	<b>0,00</b>
10	Dotations, fonds divers et réserves	0,00	0,00	0,00
165	Dépôts et cautionnements reçus	0,00	0,00	0,00
18	Compte de liaison : affectat° (BA,régie)	0,00	0,00	0,00
26	Participat° et créances rattachées	0,00	0,00	0,00
27	Autres immobilisations financières	0,00	0,00	0,00
<b>Total des recettes financières</b>		<b>0,00</b>	<b>0,00</b>	<b>0,00</b>
<b>Total des recettes d'opérations pour compte de tiers</b>		<b>0,00</b>	<b>0,00</b>	<b>0,00</b>
<b>TOTAL RECETTES REELLES</b>		<b>0,00</b>	<b>0,00</b>	<b>0,00</b>
021	Virement de la section d'exploitation	0,00	0,00	0,00
040	Opérat° ordre transfert entre sections (6) (7)	0,00	0,00	0,00
<b>TOTAL DES PRELEVEMENTS PROVENANT DE LA SECTION D'EXPLOITATION</b>		<b>0,00</b>	<b>0,00</b>	<b>0,00</b>
041	Opérations patrimoniales (8)	0,00	0,00	0,00
<b>TOTAL RECETTES D'ORDRE</b>		<b>0,00</b>	<b>0,00</b>	<b>0,00</b>
<b>TOTAL DES RECETTES D'INVESTISSEMENT DE L'EXERCICE (= Total des recettes réelles et d'ordre)</b>		<b>0,00</b>	<b>0,00</b>	<b>0,00</b>

+

<b>RESTES A REALISER N-1 (9)</b>	<b>0,00</b>
----------------------------------	-------------

+

<b>R 001 SOLDE D'EXECUTION POSITIF REPORTE OU ANTICIPE (9)</b>	<b>0,00</b>
--	-------------

=

<b>TOTAL DES RECETTES D'INVESTISSEMENT CUMULEES</b>	<b>0,00</b>
---	-------------

(1) Détailler les chapitres budgétaires par article conformément au plan de comptes appliqué par la régie.

(2) cf. Modalités de vote, I.

(3) Hors restes à réaliser.

(4) Le vote de l'organe délibérant porte uniquement sur les propositions nouvelles.

(5) Voir annexe IV A7 pour le détail des opérations pour compte de tiers.

(6) Cf. définitions du chapitre des opérations d'ordre, RI 040 = DE 042.

(7) Le compte 15...2 peut figurer dans le détail du chapitre 042 si la régie applique le régime des provisions budgétaires.

(8) Cf. définitions du chapitre des opérations d'ordre, DI 041 = RI 041.

(9) Inscrire en cas de reprise des résultats de l'exercice précédent (après vote du compte administratif ou si reprise anticipée des résultats).

<b>III – VOTE DU BUDGET</b>	<b>III</b>
<b>DETAIL DES CHAPITRES D'OPERATION D'EQUIPEMENT</b>	<b>B3</b>

Cet état ne contient pas d'information.

<b>IV – ANNEXES</b>	<b>IV</b>
<b>ELEMENTS DU BILAN EQUILIBRE DES OPERATIONS FINANCIERES – DEPENSES</b>	<b>A4.1</b>

**DEPENSES A COUVRIR PAR DES RESSOURCES PROPRES**

Art. (1)	Libellé (1)	Budget de l'exercice (hors RAR) (BP + BS + DM)	Propositions nouvelles	Vote (2)
<b>DEPENSES TOTALES A COUVRIR PAR DES RESSOURCES PROPRES =A + B</b>		<b>I</b>	<b>0,00</b>	<b>II</b>
<b>16 Emprunts et dettes assimilées (A)</b>		<b>0,00</b>	<b>0,00</b>	<b>0,00</b>
1631	Emprunts obligataires	0,00	0,00	0,00
1641	Emprunts en euros	0,00	0,00	0,00
1643	Emprunts en devises	0,00	0,00	0,00
16441	Opérat° afférentes à l'emprunt	0,00	0,00	0,00
1678	Autres emprunts et dettes	0,00	0,00	0,00
1681	Autres emprunts	0,00	0,00	0,00
1682	Bons à moyen terme négociables	0,00	0,00	0,00
1687	Autres dettes	0,00	0,00	0,00
<b>Dépenses et transferts à déduire des ressources propres (B)</b>		<b>0,00</b>	<b>0,00</b>	<b>0,00</b>
10...	<i>Reprise de dotations, fonds divers et réserves</i>			
10...	Reversement de dotations, fonds divers et réserves			
139	<i>Subv. invest. transférées cpte résultat</i>	0,00	0,00	0,00
020	Dépenses imprévues	0,00	0,00	0,00

	Op. de l'exercice III = I + II	Restes à réaliser en dépenses de l'exercice précédent (3)	Solde d'exécution D001 (3)	TOTAL IV
<b>Dépenses à couvrir par des ressources propres</b>	<b>0,00</b>	<b>0,00</b>	<b>0,00</b>	<b>0,00</b>

(1) Détailler les chapitres budgétaires par article conformément au plan de comptes.

(2) Crédits de l'exercice votés lors de la séance.

(3) Inscrire uniquement si le compte administratif est voté ou en cas de reprise anticipée des résultats de l'exercice précédent.

<b>IV – ANNEXES</b>	<b>IV</b>
<b>ELEMENTS DU BILAN EQUILIBRE DES OPERATIONS FINANCIERES – RECETTES</b>	<b>A4.2</b>

**RESSOURCES PROPRES**

Art. (1)	Libellé (1)	Budget de l'exercice (hors RAR) (BP + BS + DM)	Propositions nouvelles	Vote (2)
<b>RECETTES (RESSOURCES PROPRES) = a + b</b>		<b>V</b>	<b>0,00</b>	<b>VI</b>
<b>Ressources propres externes de l'année (a)</b>		<b>0,00</b>	<b>0,00</b>	<b>0,00</b>
10222	FCTVA	0,00	0,00	0,00
10228	Autres fonds globalisés	0,00	0,00	0,00
26...	Participations et créances rattachées			
27...	Autres immobilisations financières			
<b>Ressources propres internes de l'année (b) (3)</b>		<b>0,00</b>	<b>0,00</b>	<b>0,00</b>
15...	Provisions pour risques et charges			
169	Primes de remboursement des obligations	0,00	0,00	0,00
26...	Participations et créances rattachées			
27...	Autres immobilisations financières			
28...	Amortissement des immobilisations			
29...	Dépréciation des immobilisations			
39...	Dépréciat° des stocks et en-cours			
481...	Charges à répartir plusieurs exercices			
021	Virement de la section d'exploitation	0,00	0,00	0,00

	Opérations de l'exercice VII = V + VI	Restes à réaliser en recettes de l'exercice précédent (4)	Solde d'exécution R001 (4)	Affectation R106 (4)	TOTAL VIII
<b>Total ressources propres disponibles</b>	<b>0,00</b>	<b>0,00</b>	<b>0,00</b>	<b>0,00</b>	<b>0,00</b>

	Montant
<b>Dépenses à couvrir par des ressources propres</b>	<b>IV</b> <b>0,00</b>
<b>Ressources propres disponibles</b>	<b>VIII</b> <b>0,00</b>
<b>Solde</b>	<b>IX = VIII – IV (5)</b> <b>0,00</b>

(1) Les comptes 15, 169, 26, 27, 28, 29, 39 et 481 sont à détailler conformément au plan de comptes.

(2) Crédits de l'exercice votés lors de la séance.

(3) Les comptes 15, 29 et 39 sont présentés uniquement si la commune ou l'établissement applique le régime des provisions budgétaires.

(4) Inscrire uniquement si le compte administratif est voté ou en cas de reprise anticipée des résultats de l'exercice précédent.

(5) Indiquer le signe algébrique.



<b>IV – ANNEXES</b>	<b>IV</b>
<b>ELEMENTS DU BILAN – DETAIL DES OPERATIONS POUR COMPTE DE TIERS</b>	<b>A7</b>

**A7 – CHAPITRE D'OPERATIONS POUR COMPTE DE TIERS (Détail) (1)**

- (1) Ouvrir un cadre par opération pour compte de tiers.
- (2) Ensemble des réalisations connues (hors restes à réaliser).
- (3) A remplir uniquement en cas de reprise des résultats de l'exercice précédent, soit après le vote du compte administratif, soit en cas de reprise anticipée des résultats.
- (4) Total = Restes à réaliser N-1 + Nouveaux crédits votés.
- (5) Inscrire le chapitre et la nature des travaux.
- (6) Le chapitre 45 doit être détaillé conformément au plan de comptes, tant en dépenses qu'en recettes.
- (7) Indiquer le chapitre.

<b>IV – ANNEXES</b>	<b>IV</b>
<b>ENGAGEMENTS HORS BILAN AUTORISATIONS DE PROGRAMME ET CREDITS DE PAIEMENT</b>	<b>B2.1</b>

### **B2.1 – SITUATION DES AUTORISATIONS DE PROGRAMME ET CREDITS DE PAIEMENT**

- (1) Il s'agit des réalisations effectives correspondant aux mandats émis.
- (2) Il s'agit du montant prévu initialement par l'échéancier corrigé des révisions.
- (3) Il s'agit de la différence entre les AP engagées et les CP consommés.

<b>IV – ANNEXES</b>	<b>IV</b>
<b>ENGAGEMENTS HORS BILAN AUTORISATIONS D'ENGAGEMENT ET CREDITS DE PAIEMENT</b>	<b>B2.2</b>

**B2.2 – SITUATION DES AUTORISATIONS D'ENGAGEMENT ET CREDITS DE PAIEMENT**

- (1) Il s'agit des réalisations effectives correspondant aux mandats émis.
- (2) Il s'agit du montant prévu initialement par l'échéancier corrigé des révisions.
- (3) Il s'agit de la différence entre les AE engagées et les CP consommés.

<b>IV – ANNEXES</b>	<b>IV</b>
<b>ARRETE ET SIGNATURES</b>	<b>E2</b>

Nombre de membres en exercice : 46

Nombre de membres présents : 41

Nombre de suffrages exprimés : 45

VOTES :

Pour : 37

Contre : 8

Abstentions : 0

Date de convocation : 29/05/2019

Présenté par le Président (1),

A Melun, le 14/06/2019

le Président,

Délibéré par l'assemblée (2), réunie en session

A Melun, le 14/06/2019

Les membres de l'assemblée délibérante (2),

**Accusé de réception – Ministère de l'intérieur**

077-227700010-20190614-lmc100000019114-DE


**Acte Certifié exécutoire**

Envoi Préfecture : 18/06/2019

Réception Préfet : 18/06/2019

Publication RAAD : 18/06/2019

Pour le Président du Conseil départemental et par délégation la Directrice des Finances Emilie GANNÉ



Certifié exécutoire par le Président (1), compte tenu de la transmission en préfecture, le . et de la publication le

A Melun, le





















(1) Indiquer « la présidente » ou « le président ».

(2) L'assemblée délibérante étant : le Conseil départemental (indiquer la nature de l'assemblée délibérante : conseil général, conseil syndical...)

# Séance publique du Conseil départemental du vendredi 14 juin 2019

Liste d'émargement de Mesdames et Messieurs les Conseillers départementaux















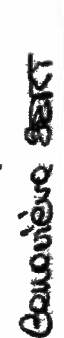






Ayant participé au vote de la 1<sup>ère</sup> Décision Modificative 2019

BACQUÉ Pierre — Absent —	BEAULNES-SERENI Nathalie 	De BELENET Arnaud Mg	BISSONNIER Cathy 	BOUTILLIER Ludovic 
BULLOT Martine 	CHANUSSOT Jean-Marc 	CORNEILLE Bernard 	COZIC Bernard 	DELESSARD Monique 
DJEBARA Smaïl 	DUVERNOIS Martine 	ÉBLÉ Vincent Vincent Éblé	FONTBONNE Anne-Laure Anne-Laure	GARREAU MILLOT Isoline 
GOBERT Julie 	GUYARD Jérôme 	JAUNAUX Yves 	JULLEMIER Denis 	LACROIX Sarah — Absente — A donné pouvoir à Séverine Tisserand
LAVENKA Olivier 	LAVIOLETTE Jean 	LE BOUTER Nolwenn 	LUCZAK Daisy 	MARGATÉ Marianne 

# Séance publique du Conseil départemental du vendredi 14 juin 2019

Liste d'émargement de Mesdames et Messieurs les Conseillers départementaux

Ayant participé au vote de la **1<sup>ère</sup> Décision Modificative 2019**

MORIN Olivier 	NETTHAVONGS Céline 	ONETO Jean-François 	PASQUIER Véronique 	PEZZETTA Ugo  — ABSENT — A donné pouvoir à LOUREM PICARD RUCHETON Béatrice 
PICARD Laurence 	POTTIEZ-HUSSON Valérie 	RABASIE Brice 	RECIO Isabelle 	THOBOR Virginie 
SEPTIERS Patrick 	SERT Geneviève 	SOSINSKI Sandrine 	THIERIOT Jean-Louis 	VOURIOT Sinclair  — ABSENT — A donné pouvoir à Cécile BERT 
TISSERAND Jérôme 	VANDERBISE Xavier 	VEAU Véronique 	VERNIN Franck  — ABSENT — A donné pouvoir à Cathy BISSONNIER 	
ZAIDI André 	<p>           Votants : 45            Exprimés : 45            Pour : 37            Contre : 8            Abstentions : 0         </p> <p> <b>Patrick SEPTIERS</b>            Président du Conseil départemental   </p>			

OBJET : *Procuration*

du 06/02 au 3/05  
←

Je soussignée, Sarah LACROIX

Conseillère départementale du Canton de Meaux

Donne procuration à M.<sup>le</sup> *Di Serant*

Pour voter en mes lieu et place, *lors de la séance publique*  
Le *16 février 2019*

En vertu de l'article 44 de la loi n° 82-213 du 2 mars 1982, relative aux Droits et Libertés des Communes, des Départements et des Régions.

A

Le

*Dplure*  
*16 février 2019*

Signature

*Sarah Lacroix*

OBJET : *Procuration*

Je soussigné, Ugo PEZZETTA

Conseiller départemental du Canton de La Ferté-sous-Jouarre

Donne procuration à M. *me Ricard*

Pour voter en mes lieu et place, *ars de la Seance Publique*

Le *16 juin 2019*

En vertu de l'article 44 de la loi n° 82-213 du 2 mars 1982, relative aux Droits et Libertés des Communes, des Départements et des Régions.

A  
Le

Signature

*Melun*  
*16*  
*16 juin 2019*



**OBJET : Procuration**

Je soussigné, Franck VERNIN

Conseiller départemental du Canton de Savigny-le-Temple

Donne procuration à M. *Mme Bissonnier*

Pour voter en mes lieu et place,  *lors de la séance publique*

Le *16 juin 2019*

En vertu de l'article 44 de la loi n° 82-213 du 2 mars 1982, relative aux Droits et Libertés des Communes, des Départements et des Régions.

A *J. Vernin*  
Le *16 juin 2019*

**Signature**



**OBJET : Procuration**

Je soussigné, Sinclair VOURIOT

Conseiller départemental du Canton de Lagny-sur-Marne

Donne procuration à M. <sup>leur</sup> *Sect*

Pour voter en mes lieu et place, *lors de la Séance publique*

Le *16 Juin 2019*

En vertu de l'article 44 de la loi n° 82-213 du 2 mars 1982, relative aux Droits et Libertés des Communes, des Départements et des Régions.

A  
Le

*D. Pleu*  
*16 Juin 2019*

Signature

