

Accusé de réception – Ministère de l'intérieur

077-227700010-20181116-lmc100000018215-DE

Acte Certifié exécutoire

Envoi Préfecture : 22/11/2018

Réception Préfet : 22/11/2018

Publication RAAD : 22/11/2018

décision modificative

pour l'exercice 2018

N° 2
VOTÉE

REPUBLIQUE FRANÇAISE

Département et EPL : Département de Seine et Marne (1)

AGREGÉ AU BUDGET PRINCIPAL DE (2)

Numéro SIRET : 22770001000019

POSTE COMPTABLE : Payeur Départemental

M. 52

Décision modificative 2 (3)

Voté par nature

BUDGET : Budget général (4)

ANNEE 2018

(1) Indiquer soit « Département : nom du département », soit le libellé de l'établissement ou du syndicat (exemples : MDPH, libellé du syndicat mixte relevant de l'article L. 5721-2 du CGCT...).

(2) A compléter s'il s'agit d'un budget annexe.

(3) Préciser s'il s'agit du budget supplémentaire ou d'une décision modificative.

(4) Indiquer le budget concerné : budget principal (du département ou syndicat mixte) ou libellé du budget annexe.

Sommaire

I - Informations générales

A - Informations statistiques, fiscales et financières	4
B - Modalités de vote du budget	5
C1 - Exécution du budget de l'exercice précédent - Résultats	6
C2 - Exécution du budget de l'exercice précédent - RAR Dépenses	7
C3 - Exécution du budget de l'exercice précédent - RAR Recettes	8

II - Présentation générale du budget

A1 - Vue d'ensemble du budget par section	9
A2.1 - Equilibre financier du budget - Section d'investissement - Dépenses	10
A2.2 - Equilibre financier du budget - Section d'investissement - Recettes	11
A3.1 - Equilibre financier du budget - Section de fonctionnement - Dépenses	12
A3.2 - Equilibre financier du budget - Section de fonctionnement - Recettes	13
B1 - Balance générale - Dépenses	14
B2 - Balance générale - Recettes	16

III - Vote du budget

A - Section d'investissement - Vue d'ensemble - Dépenses / Recettes	18
A1.1 - Equipements départementaux - Dépenses non individualisées en programme d'équipement	20
A1.2 - Equipements départementaux - Dépenses RMI / RSA	21
A1.3 - Equipements départementaux - Dépenses individualisées en programme d'équipement	22
A1.4 - Equipements départementaux - Chapitres de programme afférent à une autorisation de programme	23
A1.5 - Equipements départementaux - Chapitres de programme non compris dans une autorisation de programme	24
A2 - Equipements non départementaux	25
A3 - Dépenses financières	26
A4.1 - Financement des équipements départementaux et non départementaux	27
A4.2 - Recettes RMI / RSA	28
A4.3 - Recettes financières	29
A5 - Récapitulatif des opérations pour le compte de tiers	30
A6 - Section d'investissement - Opérations d'ordre entre sections	31
A7 - Section d'investissement - Opérations patrimoniales	33
B - Section de fonctionnement - Vue d'ensemble	34
B1 - Section de fonctionnement - Détail des dépenses	36
B2 - Section de fonctionnement - Détail des recettes	41

IV - Annexes

A - Présentation croisée par fonction

A1 - Vue d'ensemble	44
A1/01 - Opérations non ventilées	56
A1/0 - Fonction 0 (sauf 01)	58
A1/1 - Fonction 1	61
A1/2 - Fonction 2	62
A1/3 - Fonction 3	66
A1/4 - Fonction 4	70
A1/5 - Fonction 5	71
A1/6 - Fonction 6	80
A1/7 - Fonction 7	84
A1/8 - Fonction 8	88
A1/9 - Fonction 9	90

B - Eléments du bilan

B1.1 - Etat de la dette - Détail des crédits de trésorerie	Sans Objet
B1.2 - Etat de la dette - Répartition par nature de dette	Sans Objet
B1.3 - Etat de la dette - Répartition des emprunts par structure de taux	Sans Objet
B1.4 - Etat de la dette - Typologie de la répartition de l'encours	Sans Objet
B1.5 - Etat de la dette - Détail des opérations de couverture	Sans Objet
B2 - Méthodes utilisées	Sans Objet
B3 - Etat des provisions	92
B4 - Etat des charges transférées	Sans Objet
B5 - Détail des chapitres d'opérations pour comptes de tiers	93
B6 - Prêts	Sans Objet
B7.1 - Equilibre des opérations financières - Dépenses	96
B7.2 - Equilibre des opérations financières - Recettes	97

C - Engagements hors bilan

C1.1 - Etat des emprunts garantis	Sans Objet
C1.2 - Calcul du ratio d'endettement relatif aux garanties d'emprunt	Sans Objet
C2 - Subventions versées dans le cadre du vote du budget	Sans Objet
C3 - Etat des contrats de crédit-bail	Sans Objet
C4 - Etat des contrats de PPP	Sans Objet
C5 - Etat des autres engagements donnés	Sans Objet
C6 - Etat des engagements reçus	Sans Objet
C7 - Situation des autorisations de programme	99
C8 - Situation des autorisations d'engagement	124
C9 - Etat des recettes grevées d'affectation spéciale	131

D - Autres éléments d'information

D1.1 - Etat du personnel	Sans Objet
D1.2 - Liste des grades ou emplois à inscrire	Sans Objet
D2 - Liste des organismes dans lesquels le département a pris un engagement financier	Sans Objet
D3.1 - Liste des organismes de regroupement	Sans Objet
D3.2 - Liste des établissements publics créés	Sans Objet
D3.3 - Liste des services individualisés dans un budget annexe	134
D3.4 - Liste des services assujettis à la TVA et non érigés en un budget annexe	135

E - Décisions en matière de taux - Arrêté et signatures

E1 - Décisions en matière de taux	136
E - Arrêté et signatures	
E2 - Arrêté et signatures	137

Préciser, pour chaque annexe, si l'état est sans objet le cas échéant.

I – INFORMATIONS GENERALES	I
INFORMATIONS STATISTIQUES, FISCALES ET FINANCIERES	A

Informations statistiques			
	Valeurs		Valeurs
Population totale	1 377 846	Nombre de m ² de surface utile de bâtiments (4)	131 452
Longueur de la voirie départementale (en km)	4 324	Nombre d'organismes de coopération auxquels appartient le département	6

Informations fiscales (N-2)			
Potentiel fiscal et financier (1)		Valeurs par habitant pour le département (population DGF)	Moyennes nationales du potentiel financier par catégorie (2)
Fiscal	Financier		
772 448 889	829 668 506	594,595267	672,953563

(1) Il s'agit du potentiel fiscal et financier définis à l'article L. 3334-6 du code général des collectivités territoriales qui figurent sur la fiche de répartition de la DGF de l'exercice N-1 établie sur la base des informations N-2 (transmise par les services préfectoraux).

(2) Il s'agit du potentiel financier défini à l'article L. 3334-6-1 pour les départements urbains et R. 3334-3-1 du CGCT pour les départements non urbains. Le potentiel financier moyen par catégorie figure sur la fiche de la répartition de la DGF de l'exercice N-1 établie sur la base des informations N-2.

Informations financières – ratios		Valeurs	Moyennes nationales
1	Dépenses réelles de fonctionnement/population	774,52	900,84
2	Produit des impositions directes/population	398,36	317,46
3	Recettes réelles de fonctionnement/population	882,17	1000,42
4	Dépenses d'équipement brut/population	98,27	90,05
5	Encours de dette/population (3)	591,91	519,21
6	DGF/population	64,29	160,57
7	Dépenses de personnel/dépenses réelles de fonctionnement (4)	21,71%	20,55%
8	Dépenses réelles de fonctionnement et remboursement annuel de la dette en capital/recettes réelles de fonctionnement (4)	93,52%	94,62%
9	Dépenses d'équipement brut/recettes réelles de fonctionnement (4)	11,14%	9,00%
10	Encours de la dette/recettes réelles de fonctionnement (3) (4)	67,10%	51,90%

(3) Les ratios s'appuyant sur l'encours de la dette se calculent à partir du montant de la dette au 01/01/N.

(4) Pour les syndicats mixtes, seules ces données sont à renseigner.

(5) Les valeurs devant figurer dans cet état sont celles du dernier CA adopté avant le vote du budget concerné.

Dans l'ensemble des tableaux, les cases grisées ne doivent pas être remplies.

I – INFORMATIONS GENERALES	I
MODALITES DE VOTE DU BUDGET	B

I – L'Assemblée délibérante a voté le présent budget par nature :

- au niveau (1) du chapitre pour la section d'investissement.
- (2) sans les programmes d'équipement.
- au niveau (1) du chapitre pour la section de fonctionnement.
- (3) sans vote formel sur chacun des chapitres.

La liste des articles spécialisés sur lesquels l'ordonnateur ne peut procéder à des virements d'article à article est la suivante :

II – En l'absence de mention au paragraphe I ci-dessus, le budget est réputé voté par chapitre, sans vote formel sur chacun des chapitres, en investissement et en fonctionnement, et, en section d'investissement, sans chapitre de programme.

III – La comparaison s'effectue par rapport au budget de l'exercice (4).

IV – Le présent budget a été voté (5) sans reprise des résultats de l'exercice N-1.

(1) A compléter par « du chapitre » ou « de l'article ».

(2) Indiquer « avec » ou « sans » les programmes d'équipement.

(3) Indiquer « avec » ou « sans » vote formel.

(4) Budget de l'exercice = budget primitif + budget supplémentaire + décision modificative, s'il y a lieu.

(5) A compléter par un seul des trois choix suivants :

- sans reprise des résultats de l'exercice N-1,
- avec reprise des résultats de l'exercice N-1 après le vote du compte administratif,
- avec reprise anticipée des résultats de l'exercice N-1.

I – INFORMATIONS GENERALES	I
EXECUTION DU BUDGET DE L'EXERCICE PRECEDENT	C1

RESULTATS DE L'EXERCICE PRECEDENT

	RESULTAT DE L'EXERCICE N-1			
	Dépenses	Recettes	Solde d'exécution ou résultat reporté	Résultat ou solde (A) (3)
TOTAL DU BUDGET	1 507 256 177,72	1 612 389 359,61	-80 027 211,14	A1 25 105 970,75
Investissement	329 725 563,03	325 991 968,07	(1) -110 275 894,66	A2 -114 009 489,62
Fonctionnement	1 177 530 614,69	1 286 397 391,54	(2) 30 248 683,52	A3 139 115 460,37

(1) Solde d'exécution de N-2 reporté sur la ligne budgétaire 001 du compte administratif N-1. Indiquer le signe – si dépenses > recettes, et + si recettes > dépenses.

(2) Résultat de fonctionnement reporté sur la ligne budgétaire 002 du compte administratif N-1. Indiquer le signe – si déficitaire, et + si excédentaire.

(3) Indiquer le signe – si dépenses > recettes, et + si recettes > dépenses.

	RESTES A REALISER N-1			
	Dépenses	Recettes	Solde (B)	
TOTAL des RAR	I + II 1 907 797,14	III + IV 0,00	B1	-1 907 797,14
Investissement	I 1 907 797,14	III 0,00	B2	-1 907 797,14
Fonctionnement	II 0,00	IV 0,00	B3	0,00

RESULTAT CUMULE = (A) + (B) (1)		
TOTAL	A1 + B1	23 198 173,61
Investissement	A2 + B2	-115 917 286,76
Fonctionnement	A3 + B3	139 115 460,37

(1) Si le montant est positif, il s'agit d'un excédent, si le montant est négatif, il s'agit d'un déficit.

I – INFORMATIONS GENERALES	I
EXECUTION DU BUDGET DE L'EXERCICE PRECEDENT – RAR DEPENSES	C2

DETAIL DES RESTES A REALISER N-1 EN DEPENSES

Chap./ art. (1)	Libellé	Dépenses engagées non mandatées
SECTION D'INVESTISSEMENT – TOTAL		(I) 1 907 797,14
010	Revenu minimum d'insertion	0,00
018	Revenu de solidarité active	0,00
10	Dotations, fonds divers et réserves	0,00
13	Subventions d'investissement (2)	0,00
16	Emprunts et dettes assimilées	0,00
18	Cpte de liaison : affectation (BA,régie)	0,00
20	Immobilisations incorporelles (2)	314 129,44
204	Subventions d'équipement versées (2)	55 882,60
21	Immobilisations corporelles (2)	797 964,21
22	Immobilisations reçues en affectation (2)	0,00
23	Immobilisations en cours (2)	737 379,07
26	Participations et créances rattachées	0,00
27	Autres immobilisations financières (2)	0,00
4544114	Travaux d'aménagement foncier Villebéon - dépenses	2 441,82
SECTION DE FONCTIONNEMENT – TOTAL		(II) 0,00
011	Charges à caractère général (3)	0,00
012	Charges de personnel et frais assimilés (3)	0,00
014	Atténuations de produits	0,00
015	Revenu minimum d'insertion	0,00
016	Allocation personnalisée d'autonomie	0,00
017	Revenu de solidarité active	0,00
65	Autres charges de gestion courante (3)	0,00
6586	Frais fonctionnement des groupes d'élus	0,00
66	Charges financières	0,00
67	Charges exceptionnelles (3)	0,00

(1) Suivant le niveau de vote retenu par l'assemblée délibérante.

(2) Hors dépenses imputées aux comptes 010 et 018.

(3) Hors dépenses imputées aux comptes 015, 016 et 017.

I – INFORMATIONS GENERALES	I
EXECUTION DU BUDGET DE L'EXERCICE PRECEDENT – RAR RECETTES	C3

DETAIL DES RESTES A REALISER N-1 EN RECETTES

Chap. / art. (1)	Libellé	Titres restant à émettre
SECTION D'INVESTISSEMENT – TOTAL		(III) 0,00
010	Revenu minimum d'insertion	0,00
018	Revenu de solidarité active	0,00
024	Produits des cessions d'immobilisations	0,00
10	Dotations, fonds divers et réserves	0,00
13	Subventions d'investissement (2)	0,00
16	Emprunts et dettes assimilées	0,00
18	Cpte de liaison : affectation (BA,régie)	0,00
20	Immobilisations incorporelles (2)	0,00
204	Subventions d'équipement versées (2)	0,00
21	Immobilisations corporelles (2)	0,00
22	Immobilisations reçues en affectation (2)	0,00
23	Immobilisations en cours (2)	0,00
26	Participations et créances rattachées	0,00
27	Autres immobilisations financières (2)	0,00
SECTION DE FONCTIONNEMENT – TOTAL		(IV) 0,00
70	Prod. services, domaine, ventes diverses	0,00
73	Impôts et taxes	0,00
731	Impositions directes	0,00
74	Dotations, subventions et participations (3)	0,00
75	Autres produits de gestion courante (3)	0,00
013	Atténuations de charges (3)	0,00
015	Revenu minimum d'insertion	0,00
016	Allocation personnalisée d'autonomie	0,00
017	Revenu de solidarité active	0,00
76	Produits financiers	0,00
77	Produits exceptionnels (3)	0,00

(1) Suivant le niveau de vote retenu par l'assemblée délibérante.

(2) Hors recettes imputées aux chapitres 010 et 018.

(3) Hors recettes imputées aux chapitres 015, 016 et 017.

II – PRESENTATION GENERALE DU BUDGET	II
VUE D'ENSEMBLE	A1

		DEPENSES	RECETTES
V O T E	Crédits d'investissement votés au titre du présent budget (y compris le compte 1068)	-4 602 026,94	-4 602 026,94

		DEPENSES	RECETTES
+	+	+	
R E P O R T S	Restes à réaliser de l'exercice précédent (RAR N-1) (1)	0,00	0,00
	001 Solde d'exécution de la section d'investissement reporté (1)	(si solde négatif) 0,00	(si solde positif) 0,00

		DEPENSES	RECETTES
=	=	=	
	Total de la section d'investissement (2)	-4 602 026,94	-4 602 026,94

		DEPENSES	RECETTES
V O T E	Crédits de fonctionnement votés au titre du présent budget	23 847 174,26	23 847 174,26

		DEPENSES	RECETTES
+	+	+	
R E P O R T S	Restes à réaliser de l'exercice précédent (RAR N-1) (1)	0,00	0,00
	002 Résultat de fonctionnement reporté (1)	(si déficit) 0,00	(si excédent) 0,00

		DEPENSES	RECETTES
=	=	=	
	Total de la section de fonctionnement (3)	23 847 174,26	23 847 174,26

TOTAL DU BUDGET (4)	19 245 147,32	19 245 147,32
----------------------------	----------------------	----------------------

TOTAL DES OPERATIONS REELLES ET D'ORDRE DU BUDGET

	DÉPENSES			RECETTES		
	RÉELLES ET MIXTES	ORDRE	TOTAL	RÉELLES ET MIXTES	ORDRE	TOTAL
Crédits d'investissement votés au titre du présent budget	-5 859 263,93	1 257 236,99	-4 602 026,94	-28 849 843,70	24 247 816,76	-4 602 026,94
Crédits de fonctionnement votés au titre du présent budget	356 594,49	23 490 579,77	23 847 174,26	23 347 174,26	500 000,00	23 847 174,26
Total budget (hors RAR N-1 et reports)	-5 502 669,44	24 747 816,76	19 245 147,32	-5 502 669,44	24 747 816,76	19 245 147,32

(1) A servir uniquement en cas de reprise des résultats de l'exercice précédent.

Les restes à réaliser de la section de fonctionnement correspondent en dépenses, aux dépenses engagées non mandatées et non rattachées telles qu'elles ressortent de la comptabilité des engagements et en recettes, aux recettes certaines n'ayant pas donné lieu à l'émission d'un titre et non rattachées (R. 3312.9 du CGCT).

Les restes à réaliser de la section d'investissement correspondent en dépenses, aux dépenses engagées non mandatées au 31/12 de l'exercice précédent telles qu'elles ressortent de la comptabilité des engagements et aux recettes certaines n'ayant pas donné lieu à l'émission d'un titre au 31/12 de l'exercice précédent (R. 3312-8 du CGCT).

(2) Total de la section d'investissement = RAR + solde d'exécution reporté + crédits d'investissement votés.

(3) Total de la section de fonctionnement = RAR + résultat reporté + crédits de fonctionnement votés.

(4) Total du budget = total de la section de fonctionnement + total de la section d'investissement.

II – PRESENTATION GENERALE DU BUDGET	II
EQUILIBRE FINANCIER – SECTION D'INVESTISSEMENT	A2.1

DEPENSES D'INVESTISSEMENT

Chap.	Libellé	Budget de l'exercice (1) I	Restes à réaliser N-1 (2) II	Propositions nouvelles du président	Vote de l'assemblée (3) III	TOTAL IV = I + II + III
010	Revenu minimum d'insertion	0,00	0,00	0,00	0,00	0,00
018	Revenu de solidarité active	228 000,00	0,00	0,00	0,00	228 000,00
20	Immobilisations incorporelles (sauf 204) (y compris programmes) (8)	12 807 194,05	0,00	-1 490 575,99	-1 490 575,99	11 316 618,06
204	Subventions d'équipement versées (8)	47 387 662,68	0,00	-641 329,24	-641 329,24	46 746 333,44
21	Immobilisations corporelles (y compris programmes) (6)	18 559 903,68	0,00	-3 457 154,23	-3 457 154,23	15 102 749,45
22	Immobilisations reçues en affectation (y compris programmes) (4) (8)	0,00	0,00	0,00	0,00	0,00
23	Immobilisations en cours (y compris programmes) (8)	106 462 867,64	0,00	2 292 795,53	2 292 795,53	108 755 663,17
Total des dépenses d'équipement		185 445 628,05	0,00	-3 296 263,93	-3 296 263,93	182 149 364,12
10	Dotations, fonds divers et réserves	0,00	0,00	0,00	0,00	0,00
13	Subventions d'investissement (8)	0,00	0,00	0,00	0,00	0,00
16	Emprunts et dettes assimilées	422 015 148,00	0,00	-2 500 000,00	-2 500 000,00	419 515 148,00
18	Cpte de liaison : affectation (BA,régie) (5)	0,00	0,00	0,00	0,00	0,00
26	Participations et créances rattachées	34 500,00	0,00	0,00	0,00	34 500,00
27	Autres immobilisations financières (8)	79 780,80	0,00	-8 000,00	-8 000,00	71 780,80
020	Dépenses imprévues	0,00		0,00	0,00	0,00
Total des dépenses financières		422 129 428,80	0,00	-2 508 000,00	-2 508 000,00	419 621 428,80
45...	Total des opé. pour compte de tiers (6)	184 503,41	0,00	-55 000,00	-55 000,00	129 503,41
Total des dépenses réelles d'investissement		607 759 560,26	0,00	-5 859 263,93	-5 859 263,93	601 900 296,33

040	Opérations ordre transf. entre sections (7)	19 615 474,04		500 000,00	500 000,00	20 115 474,04
041	Opérations patrimoniales (7)	147 412 914,84		757 236,99	757 236,99	148 170 151,83
Total des dépenses d'ordre d'investissement		167 028 388,88		1 257 236,99	1 257 236,99	168 285 625,87

TOTAL	774 787 949,14	0,00	-4 602 026,94	-4 602 026,94	770 185 922,20
--------------	-----------------------	-------------	----------------------	----------------------	-----------------------

+

D 001 SOLDE D'EXECUTION NEGATIF REPORTE OU ANTICIPE	114 009 489,62
--	-----------------------

=

TOTAL DES DEPENSES D'INVESTISSEMENT CUMULEES	884 195 411,82
---	-----------------------

(1) Voir état I-B pour le contenu du budget de l'exercice.

(2) La colonne RAR n'est à renseigner qu'en l'absence de reprise anticipée du résultat lors du vote du budget primitif.

(3) Il s'agit des nouveaux crédits votés lors de la présente délibération, hors RAR.

(4) En dépenses, le chapitre 22 retrace les travaux d'investissement réalisés sur les biens reçus en affectation. En recette, il retrace, le cas échéant, l'annulation de tels travaux effectués sur un exercice antérieur.

(5) A servir uniquement lorsque le département effectue une dotation initiale en espèces au profit d'un service public non personnalisé qu'il crée.

(6) Seul le total des opérations pour compte de tiers figure sur cet état (voir le détail en III-A5).

(7) DF 023 = RI 021 ; DI 040 = RF 042 ; RI 040 = DF 042 ; DI 041 = RI 041.

(8) Hors dépenses imputées aux chapitres 010 et 018.

II – PRESENTATION GENERALE DU BUDGET	II
EQUILIBRE FINANCIER – SECTION D'INVESTISSEMENT	A2.2

RECETTES D'INVESTISSEMENT

Chap	Libellé	Budget de l'exercice (1) I	Restes à réaliser N-1 (2) II	Propositions nouvelles du président	Vote de l'assemblée (3) III	TOTAL IV = I + II + III
010	Revenu minimum d'insertion	0,00	0,00	0,00	0,00	0,00
018	Revenu de solidarité active	0,00	0,00	0,00	0,00	0,00
13	Subventions d'investissement (sauf 138) (11)	20 033 590,84	0,00	-2 092 387,22	-2 092 387,22	17 941 203,62
16	Emprunts et dettes assimilées (4)	69 295 350,39	0,00	-27 861 241,85	-27 861 241,85	41 434 108,54
20	Immobilisations incorporelles (sauf 204) (11)	0,00	0,00	0,00	0,00	0,00
204	Subventions d'équipement versées (11)	277 725,39	0,00	0,00	0,00	277 725,39
21	Immobilisations corporelles (11)	0,00	0,00	0,00	0,00	0,00
22	Immobilisations reçues en affectation (5) (11)	0,00	0,00	0,00	0,00	0,00
23	Immobilisations en cours (11)	7 000,00	0,00	0,00	0,00	7 000,00
Total des recettes d'équipement		89 613 666,62	0,00	-29 953 629,07	-29 953 629,07	59 660 037,55
10	Dotations, fonds divers et réserves (sauf 1068)	16 800 000,00	0,00	838 040,37	838 040,37	17 638 040,37
1068	Excédents de fonctionnement capitalisés (6)	115 917 286,76	0,00	0,00	0,00	115 917 286,76
138	Autres subventions invest. non transf. (11)	0,00	0,00	0,00	0,00	0,00
16	Emprunts et dettes assimilées	350 000 000,00	0,00	0,00	0,00	350 000 000,00
18	Cpte de liaison : affectation (BA,régie) (7)	0,00	0,00	0,00	0,00	0,00
26	Participations et créances rattachées	0,00	0,00	0,00	0,00	0,00
27	Autres immobilisations financières (11)	516 685,70	0,00	0,00	0,00	516 685,70
024	Produits des cessions d'immobilisations	289 379,67	0,00	265 745,00	265 745,00	555 124,67
Total des recettes financières		483 523 352,13	0,00	1 103 785,37	1 103 785,37	484 627 137,50
45...	Total des opé. pour le compte de tiers (8)	96 000,00	0,00	0,00	0,00	96 000,00
Total des recettes réelles d'investissement		573 233 018,75	0,00	-28 849 843,70	-28 849 843,70	544 383 175,05

021	Virement de la section de fonctionnement (9)	78 342 330,03		23 490 579,77	23 490 579,77	101 832 909,80
040	Opérations ordre transf. entre sections (9)	89 809 175,14		0,00	0,00	89 809 175,14
041	Opérations patrimoniales (9)	147 412 914,84		757 236,99	757 236,99	148 170 151,83
Total des recettes d'ordre d'investissement		315 564 420,01		24 247 816,76	24 247 816,76	339 812 236,77

TOTAL	888 797 438,76	0,00	-4 602 026,94	-4 602 026,94	884 195 411,82
--------------	-----------------------	-------------	----------------------	----------------------	-----------------------

+

R 001 SOLDE D'EXECUTION POSITIF REPORTE OU ANTICIPE	0,00
--	-------------

=

TOTAL DES RECETTES D'INVESTISSEMENT CUMULEES	884 195 411,82
---	-----------------------

Pour information :

Il s'agit, pour un budget voté en équilibre, des ressources propres correspondant à l'excédent des recettes réelles de fonctionnement sur les dépenses réelles de fonctionnement. Il sert à financer le remboursement du capital de la dette et les nouveaux investissements du département.

AUTOFINANCEMENT PREVISIONNEL DÉGAGÉ PAR LA SECTION DE FONCTIONNEMENT (10)
--

171 526 610,90

(1) Voir état I-B pour le contenu du budget de l'exercice.

(2) La colonne RAR n'est à renseigner qu'en l'absence de reprise anticipée du résultat lors du vote du budget primitif.

(3) Il s'agit des nouveaux crédits votés lors de la présente délibération, hors RAR.

(4) Sauf 165, 166 et 16449.

(5) En dépenses, le chapitre 22 retrace les travaux d'investissement réalisés sur les biens reçus en affectation. En recette, il retrace, le cas échéant, l'annulation de tels travaux effectués sur un exercice antérieur.

(6) Le compte 1068 n'est pas un chapitre mais un article du chapitre 10.

(7) A servir uniquement lorsque le département effectue une dotation initiale en espèces au profit d'un service public non personnalisé qu'il crée.

(8) Seul le total des opérations pour compte de tiers figure sur cet état (voir le détail en III-A5).

(9) DF 023 = RI 021 ; DI 040 = RF 042 ; RI 040 = DF 042 ; DI 041 = RI 041.

(10) Solde de l'opération DF 023 + DF 042 – RF 042 ou solde de l'opération RI 021 + RI 040 – DI 040.

(11) Hors recettes imputées aux chapitres 010 et 018.

II – PRESENTATION GENERALE DU BUDGET	II
EQUILIBRE FINANCIER – SECTION DE FONCTIONNEMENT	A3.1

DEPENSES DE FONCTIONNEMENT

Chap.	Libellé	Budget de l'exercice (1) I	Restes à réaliser N-1 (2) II	Propositions nouvelles du président	Vote de l'assemblée (3) III	TOTAL IV = I + II + III
011	Charges à caractère général (5)	89 471 389,40	0,00	-1 270 836,35	-1 270 836,35	88 200 553,05
012	Charges de personnel et frais assimilés (5)	229 699 240,00	0,00	-1 669 100,00	-1 669 100,00	228 030 140,00
014	Atténuations de produits	34 219 102,00	0,00	363 148,00	363 148,00	34 582 250,00
015	Revenu minimum d'insertion	0,00	0,00	0,00	0,00	0,00
016	Allocation personnalisée d'autonomie	65 890 960,00	0,00	2 000 000,00	2 000 000,00	67 890 960,00
017	Revenu de solidarité active	179 961 382,60	0,00	1 121 575,89	1 761 575,89	181 722 958,49
65	Autres charges de gestion courante (sauf 6586) (5)	476 825 794,88	0,00	1 367 316,95	742 816,95	477 568 611,83
6586	Frais fonctionnement des groupes d'élus	485 350,00	0,00	45 120,00	45 120,00	530 470,00
Total des dépenses de gestion courante		1 076 553 218,88	0,00	1 957 224,49	1 972 724,49	1 078 525 943,37
66	Charges financières	19 200 000,00	0,00	-1 553 000,00	-1 553 000,00	17 647 000,00
67	Charges exceptionnelles (5)	436 621,00	0,00	140 370,00	140 370,00	576 991,00
68	Dotations amortissements et provisions (5)	1 135 658,47		12 000,00	12 000,00	1 147 658,47
022	Dépenses imprévues	450 000,00		-200 000,00	-215 500,00	234 500,00
Total des dépenses réelles de fonctionnement		1 097 775 498,35	0,00	356 594,49	356 594,49	1 098 132 092,84

023	Virement à la section d'investissement (4)	78 342 330,03		23 490 579,77	23 490 579,77	101 832 909,80
042	Opérations ordre transf. entre sections (4)	89 809 175,14		0,00	0,00	89 809 175,14
043	Opérations ordre intérieur de la section (4)	0,00		0,00	0,00	0,00
Total des dépenses d'ordre de fonctionnement		168 151 505,17		23 490 579,77	23 490 579,77	191 642 084,94

TOTAL	1 265 927 003,52	0,00	23 847 174,26	23 847 174,26	1 289 774 177,78
--------------	-------------------------	-------------	----------------------	----------------------	-------------------------

+

D 002 RESULTAT REPORTE OU ANTICIPE	0,00
---	-------------

=

TOTAL DES DEPENSES DE FONCTIONNEMENT CUMULEES	1 289 774 177,78
--	-------------------------

(1) Voir état I-B pour la comparaison par rapport au budget précédent.

(2) La colonne RAR n'est à renseigner qu'en l'absence de reprise anticipée du résultat lors du vote du budget primitif.

(3) Il s'agit des nouveaux crédits votés lors de la présente délibération, hors RAR.

(4) DF 023 = RI 021 ; DI 040 = RF 042 ; RI 040 = DF 042 ; DI 041 = RI 041 ; DF 043 = RF 043.

(5) Hors dépenses imputées aux chapitres 015, 016 et 017.

II – PRESENTATION GENERALE DU BUDGET	II
EQUILIBRE FINANCIER – SECTION DE FONCTIONNEMENT	A3.2

RECETTES DE FONCTIONNEMENT

Chap.	Libellé	Budget de l'exercice (1) I	Restes à réaliser N-1 (2) II	Propositions nouvelles du président	Vote de l'assemblée (3) III	TOTAL IV = I + II + III
013	Atténuations de charges (6)	1 258 340,00	0,00	0,00	0,00	1 258 340,00
015	Revenu minimum d'insertion	0,00	0,00	0,00	0,00	0,00
016	Allocation personnalisée d'autonomie	22 200 000,00	0,00	300 000,00	300 000,00	22 500 000,00
017	Revenu de solidarité active	4 264 952,00	0,00	-1 310 327,97	-1 310 327,97	2 954 624,03
70	Prod. services, domaine, ventes diverses	4 941 701,86	0,00	-273 500,00	-273 500,00	4 668 201,86
73	Impôts et taxes (sauf 731)	457 989 731,00	0,00	19 522 452,00	19 522 452,00	477 512 183,00
731	Impositions directes	548 246 875,00	0,00	630 562,00	630 562,00	548 877 437,00
74	Dotations, subventions et participations (6)	173 395 120,28	0,00	2 911 473,39	2 911 473,39	176 306 593,67
75	Autres produits de gestion courante (6)	7 940 600,00	0,00	-839 304,60	-839 304,60	7 101 295,40
Total des recettes de gestion courante		1 220 237 320,14	0,00	20 941 354,82	20 941 354,82	1 241 178 674,96
76	Produits financiers	202 872,00	0,00	139 100,00	139 100,00	341 972,00
77	Produits exceptionnels (6)	2 551 913,73	0,00	2 266 719,44	2 266 719,44	4 818 633,17
78	Reprises amortissements et provisions (6)	121 250,00		0,00	0,00	121 250,00
Total des recettes réelles de fonctionnement		1 223 113 355,87	0,00	23 347 174,26	23 347 174,26	1 246 460 530,13

042	Opérations ordre transf. entre sections (4)	19 615 474,04		500 000,00	500 000,00	20 115 474,04
043	Opérations ordre intérieur de la section (4)	0,00		0,00	0,00	0,00
Total des recettes d'ordre de fonctionnement		19 615 474,04		500 000,00	500 000,00	20 115 474,04

TOTAL	1 242 728 829,91	0,00	23 847 174,26	23 847 174,26	1 266 576 004,17
--------------	-------------------------	-------------	----------------------	----------------------	-------------------------

+

R 002 RESULTAT REPORTE OU ANTICIPE	23 198 173,61
---	----------------------

=

TOTAL DES RECETTES DE FONCTIONNEMENT CUMULEES	1 289 774 177,78
--	-------------------------

Pour information :

AUTOFINANCEMENT PREVISIONNEL DÉGAGÉ AU PROFIT DE LA SECTION D'INVESTISSEMENT (5)	171 526 610,90	Il s'agit, pour un budget voté en équilibre, des ressources propres correspondant à l'excédent des recettes réelles de fonctionnement sur les dépenses réelles de fonctionnement. Il sert à financer le remboursement du capital de la dette et les nouveaux investissements du département.
---	-----------------------	--

(1) Voir état I-B pour la comparaison par rapport au budget précédent.

(2) La colonne RAR n'est à renseigner qu'en l'absence de reprise anticipée du résultat lors du vote du budget primitif.

(3) Il s'agit des nouveaux crédits votés lors de la présente délibération, hors RAR.

(4) DF 023 = RI 021 ; DI 040 = RF 042 ; RI 040 = DF 042 ; DI 041 = RI 041 ; DF 043 = RF 043.

(5) Solde de l'opération DF 023 + DF 042 – RF 042 ou solde de l'opération RI 021 + RI 040 – DI 040.

(6) Hors recettes imputées aux chapitres 015, 016 et 017.

II – PRESENTATION GENERALE DU BUDGET	II
BALANCE GENERALE – DEPENSES	B1

DEPENSES D'INVESTISSEMENT (y compris RAR)

INVESTISSEMENT		Opérations réelles (1)	Opérations d'ordre (2)	TOTAL
10	Dotations, fonds divers et réserves	0,00	0,00	0,00
13	Subventions d'investissement (7)	0,00	0,00	0,00
16	Emprunts et dettes assimilées (sauf 1688 non budgétaire)	-2 500 000,00	0,00	-2 500 000,00
18	Cpte de liaison : affectation (BA,régie)	0,00		0,00
	Total des programmes d'équipement	0,00		0,00
20	Immobilisations incorporelles (sauf 204) (3) (7)	-1 490 575,99	0,00	-1 490 575,99
204	Subventions d'équipement versées (3) (7)	-641 329,24	719,99	-640 609,25
21	Immobilisations corporelles (3) (7)	-3 457 154,23	756 517,00	-2 700 637,23
22	Immobilisations reçues en affectation (3) (7)	0,00	0,00	0,00
23	Immobilisations en cours (3) (7)	2 292 795,53	500 000,00	2 792 795,53
010	Revenu minimum d'insertion	0,00	0,00	0,00
018	Revenu de solidarité active	0,00	0,00	0,00
26	Participations et créances rattachées	0,00	0,00	0,00
27	Autres immobilisations financières (7)	-8 000,00	0,00	-8 000,00
28	Amortissement des immobilisations (reprises)		0,00	0,00
3...	Stocks et en-cours		0,00	0,00
198	Neutralisation des amortissements		0,00	0,00
45	Total des opérations pour compte de tiers (4)	-55 000,00	0,00	-55 000,00
481	Charges à rép. sur plusieurs exercices		0,00	0,00
020	Dépenses imprévues	0,00		0,00
Dépenses d'investissement –Total		-5 859 263,93	1 257 236,99	-4 602 026,94

+

D 001 SOLDE D'EXECUTION NEGATIF REPORTE OU ANTICIPE	0,00
--	-------------

=

TOTAL DES DEPENSES D'INVESTISSEMENT CUMULEES	-4 602 026,94
---	----------------------

DEPENSES DE FONCTIONNEMENT (y compris RAR)

FONCTIONNEMENT		Opérations réelles (1)	Opérations d'ordre (2)	TOTAL
011	Charges à caractère général (8)	-1 270 836,35		-1 270 836,35
012	Charges de personnel et frais assimilés (8)	-1 669 100,00		-1 669 100,00
014	Atténuations de produits	363 148,00		363 148,00
015	Revenu minimum d'insertion	0,00		0,00
016	Allocation personnalisée d'autonomie	2 000 000,00		2 000 000,00
017	Revenu de solidarité active	1 761 575,89		1 761 575,89
60	Achats et variation des stocks		0,00	0,00
65	Autres charges de gestion courante (sauf 6586) (8)	742 816,95	0,00	742 816,95
6586	Frais fonctionnement des groupes d'élus	45 120,00		45 120,00
66	Charges financières	-1 553 000,00	0,00	-1 553 000,00
67	Charges exceptionnelles (8)	140 370,00	0,00	140 370,00
68	Dot. aux amortissements et provisions (8)	12 000,00	0,00	12 000,00
71	Production stockée (ou déstockage)		0,00	0,00
022	Dépenses imprévues	-215 500,00		-215 500,00
023	Virement à la section d'investissement		23 490 579,77	23 490 579,77
Dépenses de fonctionnement –Total		356 594,49	23 490 579,77	23 847 174,26

+

D 002 RESULTAT REPORTE OU ANTICIPE	0,00
---	-------------

=

TOTAL DES DEPENSES DE FONCTIONNEMENT CUMULEES	23 847 174,26
--	----------------------

(1) Y compris les opérations relatives au rattachement et les opérations d'ordre semi-budgétaire.

(2) Voir la liste des opérations d'ordre de l'instruction budgétaire et comptable M. 52.

(3) Hors chapitres programmes.

(4) Seul le total des opérations pour compte de tiers figure sur cet état (voir le détail en III-A5).

Département de Seine et Marne - Budget général - DM - 2018

- (5) A utiliser uniquement dans le cas où le département effectuerait une dotation initiale au profit d'un service public doté de la seule autonomie financière.
- (6) A utiliser uniquement dans le cas où le département effectuerait des dépenses sur des biens affectés.
- (7) Hors dépenses imputées aux chapitres 010 et 018.
- (8) Hors dépenses imputées aux chapitres 015, 016 et 017.

II – PRESENTATION GENERALE DU BUDGET	II
BALANCE GENERALE – RECETTES	B2

RECETTES D'INVESTISSEMENT (y compris RAR)

INVESTISSEMENT		Opérations réelles (1)	Opérations d'ordre (2)	TOTAL
10	Dotations, fonds divers et réserves (sauf 1068)	838 040,37	0,00	838 040,37
13	Subventions d'investissement (6)	-2 092 387,22	756 517,00	-1 335 870,22
16	Emprunts et dettes assimilées (sauf 1688 non budgétaire)	-27 861 241,85	0,00	-27 861 241,85
18	Cpte de liaison : affectation (BA,régie)	(4) 0,00		0,00
20	Immobilisations incorporelles (sauf 204) (6)	0,00	0,00	0,00
204	Subventions d'équipement versées (6)	0,00	0,00	0,00
21	Immobilisations corporelles (6)	0,00	0,00	0,00
22	Immobilisations reçues en affectation (6)	(5) 0,00	0,00	0,00
23	Immobilisations en cours (6)	0,00	0,00	0,00
010	Revenu minimum d'insertion	0,00	0,00	0,00
018	Revenu de solidarité active	0,00	0,00	0,00
26	Participations et créances rattachées	0,00	0,00	0,00
27	Autres immobilisations financières (6)	0,00	0,00	0,00
3...	<i>Stocks et en-cours</i>		0,00	0,00
28	<i>Amortissement des immobilisations</i>		0,00	0,00
45	Opérations pour compte de tiers (3)	0,00	719,99	719,99
481	<i>Charges à rép. sur plusieurs exercices</i>		0,00	0,00
021	<i>Virement de la section de fonctionnement</i>		23 490 579,77	23 490 579,77
024	Produits des cessions d'immobilisations	265 745,00		265 745,00
Recettes d'investissement –Total		-28 849 843,70	24 247 816,76	-4 602 026,94

+

R 001 SOLDE D'EXECUTION POSITIF REPORTE OU ANTICIPE	0,00
--	-------------

+

R 1068 AFFECTATION DU RESULTAT	0,00
---------------------------------------	-------------

=

TOTAL DES RECETTES D'INVESTISSEMENT CUMULEES	-4 602 026,94
---	----------------------

RECETTES DE FONCTIONNEMENT (y compris RAR)

FONCTIONNEMENT		Opérations réelles (1)	Opérations d'ordre (2)	TOTAL
013	Atténuations de charges (7)	0,00		0,00
015	Revenu minimum d'insertion	0,00		0,00
016	Allocation personnalisée d'autonomie	300 000,00		300 000,00
017	Revenu de solidarité active	-1 310 327,97		-1 310 327,97
60	<i>Achats et variation des stocks</i>		0,00	0,00
70	Prod. services, domaine, ventes diverses	-273 500,00		-273 500,00
71	<i>Production stockée (ou déstockage)</i>		0,00	0,00
72	<i>Production immobilisée</i>		500 000,00	500 000,00
73	Impôts et taxes (sauf 731)	19 522 452,00		19 522 452,00
731	Impositions directes	630 562,00		630 562,00
74	Dotations, subventions et participations (7)	2 911 473,39		2 911 473,39
75	Autres produits d'activités (7)	-839 304,60	0,00	-839 304,60
76	Produits financiers	139 100,00	0,00	139 100,00
77	Produits exceptionnels (7)	2 266 719,44	0,00	2 266 719,44
78	Reprise sur amortissements et provisions (7)	0,00	0,00	0,00
79	<i>Transferts de charges</i>		0,00	0,00
Recettes de fonctionnement –Total		23 347 174,26	500 000,00	23 847 174,26

+

R 002 RESULTAT REPORTE OU ANTICIPE	0,00
---	-------------

=

TOTAL DES RECETTES DE FONCTIONNEMENT CUMULEES	23 847 174,26
--	----------------------

- (1) Y compris les opérations relatives au rattachement et les opérations d'ordre semi-budgétaire.
- (2) Voir la liste des opérations d'ordre de l'instruction budgétaire et comptable M. 52.
- (3) Seul le total des opérations pour compte de tiers figure sur cet état (voir le détail en III-A5).
- (4) A utiliser uniquement dans le cas où le département effectuerait une dotation initiale au profit d'un service public doté de la seule autonomie financière.
- (5) A utiliser uniquement dans le cas où le département effectuerait des dépenses sur des biens affectés.
- (6) Hors recettes imputées aux chapitres 010 et 018.
- (7) Hors recettes imputées aux chapitres 015, 016 et 017.

III – VOTE DU BUDGET	III
SECTION D'INVESTISSEMENT – VUE D'ENSEMBLE	A

DEPENSES

Nature	Budget de l'exercice (1)	RAR N-1 (2)	Propositions nouvelles du président	Vote de l'assemblée (3)	Pour information Crédits gérés dans le cadre d'une AP	Pour information Crédits gérés hors AP	TOTAL
	I	II		III			IV = I + II + III
TOTAL	774 787 949,14	0,00	-4 602 026,94	-4 602 026,94	-2 102 026,94	-2 500 000,00	770 185 922,20
Dépenses des équipements départementaux (total) (détail de III-A1.1 à III-A1.5)	138 057 965,37	0,00	-2 654 934,69	-2 654 934,69	-2 654 934,69	0,00	135 403 030,68
- Non individualisées en programmes d'équipement (détail en III-A1.1)	137 829 965,37	0,00	-2 654 934,69	-2 654 934,69	-2 654 934,69	0,00	135 175 030,68
- Individualisées en programmes d'équipement (liste des programmes en III-A1.3, détail en III-A1.4 et en III A1.5)	0,00	0,00	0,00	0,00	0,00	0,00	0,00
- 010 Revenu minimum d'insertion (détail en III-A1.2)	0,00	0,00	0,00	0,00	0,00	0,00	0,00
- 018 Revenu de solidarité active (détail en III-A1.2)	228 000,00	0,00	0,00	0,00	0,00	0,00	228 000,00
Dépenses des équipements non départementaux (détail en III-A2)	47 387 662,68	0,00	-641 329,24	-641 329,24	-641 329,24	0,00	46 746 333,44
Dépenses financières (détail en III-A3)	422 129 428,80	0,00	-2 508 000,00	-2 508 000,00		-2 508 000,00	419 621 428,80
Opérations pour compte de tiers (détail en III-A5)	184 503,41	0,00	-55 000,00	-55 000,00	-55 000,00	0,00	129 503,41
040 Opérations ordre transf. entre sections (détail en III-A6)	19 615 474,04		500 000,00	500 000,00		500 000,00	20 115 474,04
041 Opérations patrimoniales (détail en III-A7)	147 412 914,84		757 236,99	757 236,99		757 236,99	148 170 151,83

D001 Solde d'exécution négatif reporté ou anticipé (4)	114 009 489,62
---	-----------------------

Total des dépenses d'investissement cumulées	884 195 411,82
---	-----------------------

(1) Voir état I-B pour le contenu du budget de l'exercice.

(2) La colonne RAR n'est à renseigner qu'en l'absence de reprise anticipée du résultat lors du vote du budget primitif.

(3) Il s'agit des nouveaux crédits votés lors de la présente délibération, hors RAR.

(4) Le solde d'exécution reporté est le résultat constaté de l'exercice précédent qui fait l'objet d'un report et non d'un vote de l'assemblée délibérante.

III – VOTE DU BUDGET	III
SECTION D'INVESTISSEMENT – VUE D'ENSEMBLE	A

RECETTES

Nature	Budget de l'exercice (1)	RAR N-1 (2)	Propositions nouvelles du président	Vote de l'assemblée (3)	TOTAL
	I	II		III	IV = I + II + III
TOTAL	772 880 152,00	0,00	-4 602 026,94	-4 602 026,94	768 278 125,06
Recettes d'équipements départementaux et non départementaux (détail en III-A4.1)	89 613 666,62	0,00	-29 953 629,07	-29 953 629,07	59 660 037,55
010 Revenu minimum d'insertion (détail en III-A4.2)	0,00	0,00	0,00	0,00	0,00
018 Revenu de solidarité active (détail en III-A4.2)	0,00	0,00	0,00	0,00	0,00
Opérations pour compte de tiers (détail en III-A5)	96 000,00	0,00	0,00	0,00	96 000,00
Recettes financières (détail en III-A4.3) (sauf 1068)	367 606 065,37	0,00	1 103 785,37	1 103 785,37	368 709 850,74
040 Opérations ordre transf. entre sections (détail en III-A6)	89 809 175,14		0,00	0,00	89 809 175,14
041 Opérations patrimoniales (détail en III-A7)	147 412 914,84		757 236,99	757 236,99	148 170 151,83
021 Virement de la section de fonctionnement	78 342 330,03		23 490 579,77	23 490 579,77	101 832 909,80

R001 Solde d'exécution positif reporté ou anticipé (4)	0,00
---	-------------

Affectation au compte 1068 (5)	115 917 286,76
---------------------------------------	-----------------------

Total des recettes d'investissement cumulées	884 195 411,82
---	-----------------------

(1) Voir état I-B pour le contenu du budget de l'exercice.

(2) La colonne RAR n'est à renseigner qu'en l'absence de reprise anticipée du résultat lors du vote du budget primitif.

(3) Il s'agit des nouveaux crédits votés lors de la présente délibération, hors RAR.

(4) Le solde d'exécution reporté est le résultat constaté de l'exercice précédent qui fait l'objet d'un report et non d'un vote de l'assemblée délibérante.

(5) Le montant inscrit doit être conforme à la délibération d'affectation du résultat. Ce montant ne fait donc pas l'objet d'un nouveau vote.

III – VOTE DU BUDGET	III
SECTION D'INVESTISSEMENT Equipements départementaux – Dépenses non individualisées	A1.1

DEPENSES NON INDIVIDUALISEES EN PROGRAMMES D'EQUIPEMENT (hors RMI et RSA)

Chap. / art. (1)	Libellé	Budget de l'exercice (2)	RAR N-1 (3)	Propositions nouvelles du président	Vote de l'assemblée (4)	Pour information	
						Crédits gérés dans le cadre d'une AP	Crédits gérés hors AP
TOTAL		137 829 965,37	0,00	-2 654 934,69	-2 654 934,69	-2 654 934,69	0,00
20	Immobilisations incorporelles (sauf 204)	12 807 194,05	0,00	-1 490 575,99	-1 490 575,99	-1 490 575,99	0,00
2031	Frais d'études	10 069 399,38	0,00	-1 379 519,99	-1 379 519,99		
2033	Frais d'insertion	57 564,62	0,00	-6 056,00	-6 056,00		
2051	Concessions, droits similaires	2 680 230,05	0,00	-105 000,00	-105 000,00		
21	Immobilisations corporelles	18 559 903,68	0,00	-3 457 154,23	-3 457 154,23	-3 457 154,23	0,00
2111	Terrains nus	3 448 790,95	0,00	-2 064 369,72	-2 064 369,72		
2115	Terrains bâtis	3 500,00	0,00	0,00	0,00		
2117	Bois et forêts	77 495,64	0,00	-1 000,00	-1 000,00		
2118	Autres terrains	60 000,00	0,00	0,00	0,00		
21312	Bâtiments scolaires	0,00	0,00	0,00	0,00		
21313	Bâtiments sociaux et médico-sociaux	2 000 000,00	0,00	-2 000 000,00	-2 000 000,00		
21351	Bâtiments publics	30 000,00	0,00	-18 000,00	-18 000,00		
2152	Installations de voirie	31 384,80	0,00	-15 384,80	-15 384,80		
2157	Matériel et outillage technique	4 024 717,26	0,00	-23 678,94	-23 678,94		
216	Collections et oeuvres d'art	53 500,00	0,00	0,00	0,00		
2182	Matériel de transport	1 576 071,34	0,00	0,00	0,00		
21831	Matériel informatique scolaire	4 213 425,55	0,00	-50 096,87	-50 096,87		
21838	Autre matériel informatique	1 577 402,87	0,00	657 000,00	657 000,00		
21841	Matériel de bureau et mobilier scolaire	1 056 044,19	0,00	58 376,10	58 376,10		
21848	Autres matériels de bureau et mobiliers	193 743,62	0,00	0,00	0,00		
2185	Matériel de téléphonie	22 314,32	0,00	0,00	0,00		
2188	Autres immobilisations corporelles	191 513,14	0,00	0,00	0,00		
22	Immobilisations reçues en affectation	0,00	0,00	0,00	0,00	0,00	0,00
23	Immobilisations en cours	106 462 867,64	0,00	2 292 795,53	2 292 795,53	2 292 795,53	0,00
2312	Agencements et aménagements de terrains	267 598,39	0,00	-4 650,00	-4 650,00		
231311	Bâtiments administratifs	985 028,88	0,00	-12 665,21	-12 665,21		
231312	Bâtiments scolaires	30 666 366,71	0,00	-101 014,30	-101 014,30		
231351	Bâtiments publics	26 811 373,87	0,00	-80 857,73	-80 857,73		
23151	Réseaux de voirie	43 054 772,05	0,00	2 418 401,71	2 418 401,71		
237	Avances commandes immo incorporelles	24 835,00	0,00	-24 835,00	-24 835,00		
238	Avances commandes immo corporelles	4 652 892,74	0,00	98 416,06	98 416,06		

(1) Détailler les articles conformément au plan de comptes.

(2) Voir état I-B pour le contenu du budget de l'exercice.

(3) La colonne RAR n'est à renseigner qu'en l'absence de reprise anticipée du résultat lors du vote du budget primitif.

(4) Il s'agit des nouveaux crédits votés lors de la présente délibération, hors RAR.

III – VOTE DU BUDGET	III
SECTION D'INVESTISSEMENT Equipements départementaux – RMI / RSA - Dépenses	A1.2

RMI DEPENSES

Chap. / art. (1)	Libellé	Budget de l'exercice (2)	RAR N-1 (3)	Propositions nouvelles du président	Vote de l'assemblée (4)	Pour information	
						Crédits gérés dans le cadre d'une AP	Crédits gérés hors AP
010	Revenu minimum d'insertion	0,00	0,00	0,00	0,00	0,00	0,00

(1) Détailler les articles conformément au plan de comptes.

(2) Voir état I-B pour le contenu du budget de l'exercice.

(3) La colonne RAR n'est à renseigner qu'en l'absence de reprise anticipée du résultat lors du vote du budget primitif.

(4) Il s'agit des nouveaux crédits votés lors de la présente délibération, hors RAR.

RSA DEPENSES

Chap. / art. (1)	Libellé	Budget de l'exercice (2)	RAR N-1 (3)	Propositions nouvelles du président	Vote de l'assemblée (4)	Pour information	
						Crédits gérés dans le cadre d'une AP	Crédits gérés hors AP
018	Revenu de solidarité active	228 000,00	0,00	0,00	0,00	0,00	0,00
2051	Concessions, droits similaires	228 000,00	0,00	0,00	0,00		

(1) Détailler les articles conformément au plan de comptes.

(2) Voir état I-B pour le contenu du budget de l'exercice.

(3) La colonne RAR n'est à renseigner qu'en l'absence de reprise anticipée du résultat lors du vote du budget primitif.

(4) Il s'agit des nouveaux crédits votés lors de la présente délibération, hors RAR.

III – VOTE DU BUDGET	III
SECTION D'INVESTISSEMENT	
EQUIPEMENTS DEPARTEMENTAUX – VUE D'ENSEMBLE DES PROGRAMMES D'EQUIPEMENT	A1.3

Vue d'ensemble des chapitres de programmes d'équipement (1)

N° progr.	Libellé du programme	N° AP (2)	RAR N-1 (3)	Propositions nouvelles du président	Vote de l'assemblée	Pour information	
						Crédits gérés dans le cadre d'une AP	Crédits gérés hors AP
TOTAL			0,00	0,00	0,00	0,00	0,00

(1) Les programmes d'équipement afférents ou non à une AP sont présentés individuellement en détail en III-A1.4 et en III-A1.5.

(2) Colonne à renseigner uniquement lorsque le programme d'équipement est afférent à une AP.

(3) La colonne RAR n'est à renseigner qu'en l'absence de reprise anticipée du résultat lors du vote du budget primitif.

III – VOTE DU BUDGET	III
SECTION D'INVESTISSEMENT – EQUIPEMENTS DEPARTEMENTAUX	A1.4

Cet état ne contient pas d'information.

III – VOTE DU BUDGET	III
SECTION D'INVESTISSEMENT – EQUIPEMENTS DEPARTEMENTAUX	A1.5

Cet état ne contient pas d'information.

III – VOTE DU BUDGET	III
SECTION D'INVESTISSEMENT EQUIPEMENTS NON DEPARTEMENTAUX – DEPENSES	A2

SUBVENTIONS D'EQUIPEMENT A VERSER (hors RMI et RSA)

Chap. / art. (1)	Libellé	Budget de l'exercice (2)	RAR N-1 (3)	Propositions nouvelles du président	Vote de l'assemblée
204	Subventions versées (4) d'équipement	47 387 662,68	0,00	-641 329,24	-641 329,24
204112	Subv. Etat : Bâtiments, installations	217 100,00	0,00	-157 100,00	-157 100,00
204113	Subv. Etat : Projet infrastructure	1 000 000,00	0,00	0,00	0,00
204122	Subv. Régions : Bâtiments, installations	1 570 685,17	0,00	-299 623,53	-299 623,53
204141	Subv.Cne : Bien mobilier, matériel	1 068 489,31	0,00	-76 592,80	-76 592,80
204142	Subv.Cne : Bâtiments, installations	28 304 877,33	0,00	-693 224,18	-693 224,18
204151	Subv. Grpt : Bien mobilier, matériel	310 000,00	0,00	0,00	0,00
204152	Subv. Grpt : Bâtiments, installations	5 502 956,99	0,00	1 000 000,00	1 000 000,00
204161	Subv. SPIC : Bien mobilier, matériel	40 587,50	0,00	0,00	0,00
204162	Subv. SPIC : Bâtiments, installations	313 618,00	0,00	-57 640,00	-57 640,00
2041781	Autres EPL: Bien mobilier, matériel	194 553,37	0,00	30 251,00	30 251,00
2041782	Autres EPL: Bâtiments, installations	1 833 893,00	0,00	-644 000,00	-644 000,00
204181	Autres org pub - Biens mob, mat, études	520 043,00	0,00	0,00	0,00
204182	Autres org pub - Bât. et installations	4 206 756,34	0,00	840 647,57	840 647,57
20421	Privé : Bien mobilier, matériel	511 023,62	0,00	-10 727,30	-10 727,30
20422	Privé : Bâtiments, installations	1 793 079,05	0,00	-573 320,00	-573 320,00

(1) Détailler les articles utilisés conformément au plan de comptes.

(2) Voir état I-B pour le contenu du budget de l'exercice.

(3) La colonne RAR n'est à renseigner qu'en l'absence de reprise anticipée du résultat lors du vote du budget primitif.

(4) Dépenses relatives au compte 204 sauf celles relatives au RMI et au RSA (voir état III-A1.2).

III – VOTE DU BUDGET	III
SECTION D'INVESTISSEMENT – DEPENSES FINANCIERES	A3

Dépenses financières

Chap. / art. (1)	Libellé	Budget de l'exercice (2)	RAR N-1 (3)	Propositions nouvelles du président	Vote de l'assemblée
DEPENSES TOTALES		422 129 428,80	0,00	-2 508 000,00	-2 508 000,00
10	Dotations, fonds divers et réserves	0,00	0,00	0,00	0,00
103	Plan de relance FCTVA	0,00	0,00	0,00	0,00
13	Subventions d'investissement	0,00	0,00	0,00	0,00
16	Emprunts et dettes assimilées	422 015 148,00	0,00	-2 500 000,00	-2 500 000,00
1641	Emprunts en euros	58 700 000,00	0,00	-2 400 000,00	-2 400 000,00
16441	Opérations afférentes à l'emprunt	13 300 000,00	0,00	-100 000,00	-100 000,00
16449	Opérations de tirage ligne trésorerie	250 000 000,00	0,00	0,00	0,00
166	Refinancement de dette	100 000 000,00	0,00	0,00	0,00
16874	Dettes - Communes	15 148,00	0,00	0,00	0,00
18	Cpte de liaison : affectation (BA,régie)	0,00	0,00	0,00	0,00
26	Participations et créances rattachées	34 500,00	0,00	0,00	0,00
261	Titres de participation	34 500,00	0,00	0,00	0,00
27	Autres immobilisations financières	79 780,80	0,00	-8 000,00	-8 000,00
2741	Prêts aux collectivités et aux groupemen	69 780,80	0,00	0,00	0,00
275	Dépôts et cautionnements versés	10 000,00	0,00	-8 000,00	-8 000,00
020	Dépenses imprévues	0,00		0,00	0,00

(1) Détailler les articles utilisés conformément au plan de comptes.

(2) Voir état I-B pour le contenu du budget de l'exercice.

(3) La colonne RAR n'est à renseigner qu'en l'absence de reprise anticipée du résultat lors du vote du budget primitif.

III – VOTE DU BUDGET	III
SECTION D'INVESTISSEMENT – RECETTES D'EQUIPEMENT	A4.1

RECETTES D'EQUIPEMENT – Détail des chapitres
Financement des équipements départementaux et non départementaux (hors RMI et RSA)

Chap. / art. (1)	Libellé	Budget de l'exercice (2)	RAR N-1 (3)	Propositions nouvelles du président	Vote de l'assemblée
TOTAL		89 613 666,62	0,00	-29 953 629,07	-29 953 629,07
13	Subventions d'investissement (sauf 138)	20 033 590,84	0,00	-2 092 387,22	-2 092 387,22
1311	Subv. transf. Etat et établ. nationaux	499 600,00	0,00	-230 100,00	-230 100,00
1312	Subv. transf. Régions	331 708,00	0,00	-323 000,00	-323 000,00
1316	Subv. transf. Autres E.P.L.	0,00	0,00	0,00	0,00
13178	Autres fonds européens	50 000,00	0,00	-50 000,00	-50 000,00
1318	Autres subventions d'équipement transf.	0,00	0,00	21 000,00	21 000,00
1321	Subv. non transf. Etat, établ. nationaux	575 754,54	0,00	12 000,00	12 000,00
1322	Subv. non transf. Régions	7 293 989,77	0,00	-2 902 287,22	-2 902 287,22
1324	Subv. non transf. Communes	432 816,89	0,00	30 000,00	30 000,00
1326	Subv. non transf. Autres E.P.L.	426 000,00	0,00	0,00	0,00
1328	Autres subventions d'équip. non transf.	363 517,64	0,00	1 350 000,00	1 350 000,00
1332	Dot. Dép. équip. Collèges transférables	6 860 204,00	0,00	0,00	0,00
1341	D.G.E. non transférable	2 500 000,00	0,00	0,00	0,00
1345	Amendes radars automatiques et de police	700 000,00	0,00	0,00	0,00
16	Emprunts et dettes assimilées (5)	69 295 350,39	0,00	-27 861 241,85	-27 861 241,85
16311	Emprunt obligataire remboursable in fine	0,00	0,00	0,00	0,00
1641	Emprunts en euros	69 295 350,39	0,00	-27 861 241,85	-27 861 241,85
16441	Opérations afférentes à l'emprunt	0,00	0,00	0,00	0,00
20	Immobilisations incorporelles (4)	0,00	0,00	0,00	0,00
204	Subventions d'équipement versées (4)	277 725,39	0,00	0,00	0,00
204142	Subv.Cne : Bâtiments, installations	0,00	0,00	0,00	0,00
2041782	Autres EPL: Bâtiments, installations	10 000,00	0,00	0,00	0,00
204182	Autres org pub - Bât. et installations	174 078,65	0,00	0,00	0,00
20422	Privé : Bâtiments, installations	93 646,74	0,00	0,00	0,00
21	Immobilisations corporelles (4)	0,00	0,00	0,00	0,00
22	Immobilisations reçues en affectation (4)	0,00	0,00	0,00	0,00
23	Immobilisations en cours (4)	7 000,00	0,00	0,00	0,00
23151	Réseaux de voirie	5 000,00	0,00	0,00	0,00
238	Avances commandes immo corporelles	2 000,00	0,00	0,00	0,00

(1) Détailler les articles utilisés conformément au plan de comptes.

(2) Voir état I-B pour le contenu du budget de l'exercice.

(3) La colonne RAR n'est à renseigner qu'en l'absence de reprise anticipée du résultat lors du vote du budget primitif.

(4) Exceptionnellement, les comptes 20, 204, 21, 22 et 23 sont en recettes réelles en cas de réduction ou d'annulation de mandats donnant lieu à reversement.

(5) Sauf 165, 166 et 16449.

III – VOTE DU BUDGET	III
SECTION D'INVESTISSEMENT – RMI / RSA – RECETTES	A4.2

RECETTES RMI

Chap. / art. (1)	Libellé	Budget de l'exercice (2)	RAR N-1 (3)	Propositions nouvelles du président	Vote de l'assemblée
010	Revenu minimum d'insertion	0,00	0,00	0,00	0,00

(1) Détailler les articles utilisés conformément au plan de comptes.

(2) Voir état I-B pour le contenu du budget de l'exercice.

(3) La colonne RAR n'est à renseigner qu'en l'absence de reprise anticipée du résultat lors du vote du budget primitif.

RECETTES RSA

Chap. / art. (1)	Libellé	Budget de l'exercice (2)	RAR N-1 (3)	Propositions nouvelles du président	Vote de l'assemblée
018	Revenu de solidarité active	0,00	0,00	0,00	0,00

(1) Détailler les articles utilisés conformément au plan de comptes.

(2) Voir état I-B pour le contenu du budget de l'exercice.

(3) La colonne RAR n'est à renseigner qu'en l'absence de reprise anticipée du résultat lors du vote du budget primitif.

III – VOTE DU BUDGET	III
SECTION D'INVESTISSEMENT – RECETTES FINANCIERES	A4.3

Recettes financières

Chap. / art. (1)	Libellé	Budget de l'exercice (2)	RAR N-1 (3)	Propositions nouvelles du président	Vote de l'assemblée
TOTAL		483 523 352,13	0,00	1 103 785,37	1 103 785,37
10	Dotations, fonds divers et réserves	132 717 286,76	0,00	838 040,37	838 040,37
10222	FCTVA	16 800 000,00	0,00	838 040,37	838 040,37
1068	Excédents de fonctionnement capitalisés	115 917 286,76	0,00	0,00	0,00
138	Autres subventions invest. non transf.	0,00	0,00	0,00	0,00
16	Emprunts et dettes assimilées	350 000 000,00	0,00	0,00	0,00
16449	Opérations de tirage ligne trésorerie	250 000 000,00	0,00	0,00	0,00
166	Refinancement de dette	100 000 000,00	0,00	0,00	0,00
18	Cpte de liaison : affectation (BA,régie)	0,00	0,00	0,00	0,00
26	Participations et créances rattachées	0,00	0,00	0,00	0,00
27	Autres immobilisations financières	516 685,70	0,00	0,00	0,00
2741	Prêts aux collectivités et aux groupemen	13 213,00	0,00	0,00	0,00
2744	Prêts d'honneur	13 939,00	0,00	0,00	0,00
2748	Autres prêts	147 338,00	0,00	0,00	0,00
2761	Créances avances en garanties d'emprunt	192 376,00	0,00	0,00	0,00
2764	Créances/particuliers, pers. droit privé	149 819,70	0,00	0,00	0,00
024	Produits des cessions d'immobilisations	289 379,67	0,00	265 745,00	265 745,00

(1) Détailler les articles utilisés conformément au plan de comptes.

(2) Voir état I-B pour le contenu du budget de l'exercice.

(3) La colonne RAR n'est à renseigner qu'en l'absence de reprise anticipée du résultat lors du vote du budget primitif.

III – VOTE DU BUDGET	III
SECTION D'INVESTISSEMENT – OPERATIONS POUR LE COMPTE DE TIERS	A5

RECAPITULATIF DES OPERATIONS POUR LE COMPTE DE TIERS (1)

Chap. (3)	Libellé	RAR N-1 (4)	Propositions nouvelles du président	Vote de l'assemblée
TOTAL DEPENSES (2) (3)		0,00	-55 000,00	-55 000,00
4544114	Travaux d'aménagement foncier Villebéon - dépenses	0,00	0,00	0,00
4544115	Travaux d'aménagement foncier Boissy-aux-Cailles - Dépenses	0,00	0,00	0,00
4544118	Travaux d'aménagement foncier Ormesson - Dépenses	0,00	0,00	0,00
4544119	Travaux d'aménagement foncier Canton de La Ferté-sous-Jouarre - Dépenses	0,00	0,00	0,00
4544122	Travaux d'aménagement foncier déplacement CDAF 2017 - Dépenses	0,00	0,00	0,00
4544123	Travaux d'aménagement foncier Hypothèques diverses 2017 - Dépenses	0,00	0,00	0,00
4544124	Travaux d'aménagement foncier déplacement CDAF 2018 - Dépenses	0,00	0,00	0,00
4544125	Travaux d'aménagement foncier Hypothèques diverses 2018 - Dépenses	0,00	0,00	0,00
4544126	Travaux d'aménagement foncier Sognolles-en-Montois - Dépenses	0,00	-10 000,00	-10 000,00
4544127	Travaux d'aménagement foncier Chailly-en-Brie - Dépenses	0,00	-20 000,00	-20 000,00
45812	Aménagement MDPH - Dépenses	0,00	-25 000,00	-25 000,00
TOTAL RECETTES (2) (3)		0,00	0,00	0,00
45822	Aménagement MDPH - Recettes	0,00	0,00	0,00

(1) Voir le détail des opérations pour compte de tiers en annexe en IV-B5.

(2) Les recettes sont égales aux dépenses de chaque opération sous mandat. Pour les opérations gérées sur plusieurs années, l'opération peut être déséquilibrée au titre d'un exercice. Toutefois cette opération doit être équilibrée à sa clôture.

(3) Présenter une ligne par opération pour compte de tiers.

(4) La colonne RAR n'est à renseigner qu'en l'absence de reprise anticipée du résultat lors du vote du budget primitif.

III – VOTE DU BUDGET				III
SECTION D'INVESTISSEMENT OPERATIONS D'ORDRE DE TRANSFERT ENTRE SECTIONS				A6
Chap. / art. (1)	Libellé	Budget de l'exercice (3)	Propositions nouvelles du président	Vote de l'assemblée
040	DEPENSES (2)	19 615 474,04	500 000,00	500 000,00
13911	Sub. transf cpte rés. Etat, étab. Nat.	146 609,00	0,00	0,00
13912	Sub. transf cpte résult. Régions	325 426,00	0,00	0,00
13913	Sub. transf cpte résult. Départements	1 000,00	0,00	0,00
13914	Sub. transf cpte résult. Communes	4 290,00	0,00	0,00
13916	Sub. transf cpte résult. Autres EPL	3 981,51	0,00	0,00
139178	Autres fonds européens	0,00	0,00	0,00
13918	Autres Sub. Transf équipement	48 590,00	0,00	0,00
13932	Sub. transf cpte résult. DDEC	6 860 204,00	0,00	0,00
16878	Dettes - Autres organismes, particuliers	77 466,66	0,00	0,00
192	Plus ou moins-values sur cession immo.	0,00	0,00	0,00
198	Neutralisation des amortissements	12 147 906,87	0,00	0,00
23151	Réseaux de voirie	0,00	500 000,00	500 000,00
040	RECETTES (2)	89 809 175,14	0,00	0,00
192	Plus ou moins-values sur cession immo.	0,00	0,00	0,00
2111	Terrains nus	0,00	0,00	0,00
2115	Terrains bâtis	0,00	0,00	0,00
2117	Bois et forêts	0,00	0,00	0,00
21311	Bâtiments administratifs	0,00	0,00	0,00
21318	Autres bâtiments publics	0,00	0,00	0,00
21321	Immeubles de rapport	0,00	0,00	0,00
21351	Bâtiments publics	0,00	0,00	0,00
2151	Réseaux de voirie	0,00	0,00	0,00
2157	Matériel et outillage technique	0,00	0,00	0,00
2182	Matériel de transport	0,00	0,00	0,00
28031	Frais d'études	882 126,59	0,00	0,00
28032	Frais de recherche et de développement	2 010,00	0,00	0,00
28033	Frais d'insertion	19 071,04	0,00	0,00
2804111	Subv. Etat : Bien mobilier, matériel	0,00	0,00	0,00
2804112	Subv. Etat : Bâtiments, installations	131 996,00	0,00	0,00
2804122	Subv. Régions : Bâtiments, installations	131 229,00	0,00	0,00
2804132	Subv. Dpt : Bâtiments, installations	122 295,00	0,00	0,00
2804141	Subv.Cne : Bien mobilier, matériel	1 307 771,85	0,00	0,00
2804142	Subv.Cne : Bâtiments, installations	28 771 470,00	0,00	0,00
2804151	Subv. Grpt : Bien mobilier, matériel	1 640,00	0,00	0,00
2804152	Subv. Grpt : Bâtiments, installations	364 810,00	0,00	0,00
2804161	Subv. SPIC : Bien mobilier, matériel	6 000,00	0,00	0,00
2804162	Subv. SPIC : Bâtiments, installations	194 343,00	0,00	0,00
28041781	Autres EPL: Bien mobilier, matériel	190 786,79	0,00	0,00
28041782	Autres EPL: Bâtiments, installations	5 734 748,00	0,00	0,00
2804181	Autres org pub - Biens mob, mat, études	250 665,00	0,00	0,00
2804182	Autres org pub - Bât. et installations	1 684 810,00	0,00	0,00
280421	Privé - Biens mob., matériel et études	1 179 494,90	0,00	0,00
280422	Privé - Bâtiments et installations	1 380 954,00	0,00	0,00
2804412	Sub nat org pub - Bât. et installations	873,00	0,00	0,00
2804422	Sub nat privé - Bât. et installations	133,00	0,00	0,00
28051	Concessions et droits similaires	2 945 870,59	0,00	0,00
28121	Plantations d'arbres et d'arbustes	28 415,00	0,00	0,00
281311	Bâtiments administratifs	1 869 271,00	0,00	0,00
281312	Bâtiments scolaires	12 302 406,00	0,00	0,00
281313	Bâtiments sociaux et médico-sociaux	189 002,00	0,00	0,00
281314	Bâtiments culturels et sportifs	371 295,00	0,00	0,00

Chap. / art. (1)	Libellé	Budget de l'exercice (3)	Propositions nouvelles du président	Vote de l'assemblée
281318	Autres bâtiments publics	9 548,00	0,00	0,00
281328	Autres bâtiments privés	21 102,00	0,00	0,00
281351	Bâtiments publics	18 977 452,73	0,00	0,00
281352	Bâtiments privés	140 144,00	0,00	0,00
28153	Réseaux divers	11 827,00	0,00	0,00
28157	Matériel et outillage techniques	3 058 277,07	0,00	0,00
28181	Installations générales, aménagt divers	50 705,00	0,00	0,00
28182	Matériel de transport	1 090 554,17	0,00	0,00
281831	Matériel informatique scolaire	3 929 897,53	0,00	0,00
281838	Autre matériel informatique	1 402 456,11	0,00	0,00
281841	Matériel de bureau et mobilier scolaire	800 400,85	0,00	0,00
281848	Autres matériels de bureau et mobiliers	132 276,07	0,00	0,00
28185	Matériel de téléphonie	20 255,57	0,00	0,00
28188	Autres immo. corporelles	100 792,28	0,00	0,00

(1) Détailler les articles utilisés conformément au plan de comptes.

(2) DI 040 = RF 042 ; RI 040 = DF 042.

(3) Voir état I-B pour le contenu du budget de l'exercice.

III – VOTE DU BUDGET				III
SECTION D'INVESTISSEMENT – OPERATIONS PATRIMONIALES				A7
Chap. / art. (1)	Libellé	Budget de l'exercice (3)	Propositions nouvelles du président	Vote de l'assemblée
041	DEPENSES (2)	147 412 914,84	757 236,99	757 236,99
16441	Opérations afférentes à l'emprunt	70 000 000,00	0,00	0,00
16449	Opérations de tirage ligne trésorerie	70 000 000,00	0,00	0,00
2031	Frais d'études	0,00	0,00	0,00
204412	Sub nat org pub - Bât. et installations	3 920,00	719,99	719,99
2051	Concessions, droits similaires	864,00	0,00	0,00
2111	Terrains nus	7 741,00	510 998,00	510 998,00
2115	Terrains bâtis	586 578,00	245 519,00	245 519,00
21831	Matériel informatique scolaire	3 672,00	0,00	0,00
21838	Autre matériel informatique	0,00	0,00	0,00
2312	Agencements et aménagements de terrains	110 692,35	0,00	0,00
231311	Bâtiments administratifs	0,00	0,00	0,00
231312	Bâtiments scolaires	3 487 732,51	0,00	0,00
231351	Bâtiments publics	1 078 751,24	0,00	0,00
23151	Réseaux de voirie	2 132 963,74	0,00	0,00
041	RECETTES (2)	147 412 914,84	757 236,99	757 236,99
1324	Subv. non transf. Communes	899,00	756 517,00	756 517,00
1326	Subv. non transf. Autres E.P.L.	585 679,00	0,00	0,00
1328	Autres subventions d'équip. non transf.	7 741,00	0,00	0,00
16441	Opérations afférentes à l'emprunt	70 000 000,00	0,00	0,00
16449	Opérations de tirage ligne trésorerie	70 000 000,00	0,00	0,00
2031	Frais d'études	5 165 766,19	0,00	0,00
2033	Frais d'insertion	54 170,64	0,00	0,00
2111	Terrains nus	0,00	0,00	0,00
2115	Terrains bâtis	0,00	0,00	0,00
21311	Bâtiments administratifs	0,00	0,00	0,00
21351	Bâtiments publics	0,00	0,00	0,00
2151	Réseaux de voirie	3 920,00	0,00	0,00
237	Avances commandes immo incorporelles	0,00	0,00	0,00
238	Avances commandes immo corporelles	1 594 739,01	0,00	0,00
45821	Aménagement Abords du collège de St Germain sur Morin (recettes)	0,00	719,99	719,99

(1) Détailler les articles utilisés conformément au plan de comptes.

(2) Les dépenses sont égales aux recettes.

(3) Voir état I-B pour le contenu du budget de l'exercice.

III – VOTE DU BUDGET	III
SECTION DE FONCTIONNEMENT – VUE D'ENSEMBLE	B

DEPENSES

Chap.	Libellé	Budget de l'exercice (1) I	RAR N-1 (2) II	Propositions nouvelles du président	Vote de l'assemblée (3) III	Pour information Crédits gérés dans le cadre d'une AE	Pour information Crédits gérés hors AE	Total IV = I + II + III
DEPENSES DE L'EXERCICE (Détail en III-B1)		1 265 927 003,52	0,00	23 847 174,26	23 847 174,26	-1 022 392,32	24 869 566,58	1 289 774 177,78
011	Charges à caractère général (5)	89 471 389,40	0,00	-1 270 836,35	-1 270 836,35	-135 050,00	-1 135 786,35	88 200 553,05
012	Charges de personnel et frais assimilés (5)	229 699 240,00	0,00	-1 669 100,00	-1 669 100,00		-1 669 100,00	228 030 140,00
014	Atténuations de produits	34 219 102,00	0,00	363 148,00	363 148,00		363 148,00	34 582 250,00
015	Revenu minimum d'insertion	0,00	0,00	0,00	0,00	0,00	0,00	0,00
016	Allocation personnalisée d'autonomie	65 890 960,00	0,00	2 000 000,00	2 000 000,00	0,00	2 000 000,00	67 890 960,00
017	Revenu de solidarité active	179 961 382,60	0,00	1 121 575,89	1 761 575,89	-817 900,59	2 579 476,48	181 722 958,49
65	Autres charges de gestion courante (sauf 6586) (5)	476 825 794,88	0,00	1 367 316,95	742 816,95	-69 441,73	812 258,68	477 568 611,83
6586	Frais fonctionnement des groupes d'élus	485 350,00	0,00	45 120,00	45 120,00		45 120,00	530 470,00
66	Charges financières	19 200 000,00	0,00	-1 553 000,00	-1 553 000,00		-1 553 000,00	17 647 000,00
67	Charges exceptionnelles (5)	436 621,00	0,00	140 370,00	140 370,00		140 370,00	576 991,00
68	Dotations amortissements et provisions (5)	1 135 658,47		12 000,00	12 000,00		12 000,00	1 147 658,47
022	Dépenses imprévues	450 000,00		-200 000,00	-215 500,00		-215 500,00	234 500,00
023	Virement à la section d'investissement	78 342 330,03		23 490 579,77	23 490 579,77		23 490 579,77	101 832 909,80
042	Opérations ordre transf. entre sections	89 809 175,14		0,00	0,00		0,00	89 809 175,14
043	Opérations ordre intérieur de la section	0,00		0,00	0,00		0,00	0,00

D002 Résultat reporté ou anticipé (4)	0,00
--	-------------

Total des dépenses de fonctionnement cumulées	1 289 774 177,78
--	-------------------------

(1) Voir état I-B pour le contenu du budget de l'exercice.

(2) La colonne RAR n'est à renseigner qu'en l'absence de reprise anticipée du résultat lors du vote du budget primitif.

(3) Il s'agit des nouveaux crédits votés lors de la présente délibération, hors RAR.

(4) Le solde d'exécution reporté est le résultat constaté de l'exercice précédent qui fait l'objet d'un report et non d'un vote de l'assemblée délibérante.

(5) Hors dépenses imputées aux chapitres 015, 016 et 017.

III – VOTE DU BUDGET	III
SECTION DE FONCTIONNEMENT – VUE D'ENSEMBLE	B

RECETTES

Chap.	Libellé	Budget de l'exercice (1)	RAR N-1 (2)	Propositions nouvelles du président	Vote de l'assemblée (3)	Total
		I	II		III	IV = I + II + III
RECETTES DE L'EXERCICE (Détail en III-B2)		1 242 728 829,91	0,00	23 847 174,26	23 847 174,26	1 266 576 004,17
70	Prod. services, domaine, ventes diverses	4 941 701,86	0,00	-273 500,00	-273 500,00	4 668 201,86
73	Impôts et taxes (sauf 731)	457 989 731,00	0,00	19 522 452,00	19 522 452,00	477 512 183,00
731	Impositions directes	548 246 875,00	0,00	630 562,00	630 562,00	548 877 437,00
74	Dotations, subventions et participations (5)	173 395 120,28	0,00	2 911 473,39	2 911 473,39	176 306 593,67
75	Autres produits de gestion courante (5)	7 940 600,00	0,00	-839 304,60	-839 304,60	7 101 295,40
013	Atténuations de charges (5)	1 258 340,00	0,00	0,00	0,00	1 258 340,00
015	Revenu minimum d'insertion	0,00	0,00	0,00	0,00	0,00
016	Allocation personnalisée d'autonomie	22 200 000,00	0,00	300 000,00	300 000,00	22 500 000,00
017	Revenu de solidarité active	4 264 952,00	0,00	-1 310 327,97	-1 310 327,97	2 954 624,03
76	Produits financiers	202 872,00	0,00	139 100,00	139 100,00	341 972,00
77	Produits exceptionnels (5)	2 551 913,73	0,00	2 266 719,44	2 266 719,44	4 818 633,17
78	Reprises amortissements et provisions (5)	121 250,00		0,00	0,00	121 250,00
042	Opérations ordre transf. entre sections	19 615 474,04		500 000,00	500 000,00	20 115 474,04
043	Opérations ordre intérieur de la section	0,00		0,00	0,00	0,00

R002 Résultat reporté ou anticipé (4)	23 198 173,61
--	----------------------

Total des recettes de fonctionnement cumulées	1 289 774 177,78
--	-------------------------

(1) Voir état I-B pour le contenu du budget de l'exercice.

(2) La colonne RAR n'est à renseigner qu'en l'absence de reprise anticipée du résultat lors du vote du budget primitif.

(3) Il s'agit des nouveaux crédits votés lors de la présente délibération, hors RAR.

(4) Le solde d'exécution reporté est le résultat constaté de l'exercice précédent qui fait l'objet d'un report et non d'un vote de l'assemblée délibérante.

(5) Hors recettes imputées aux chapitres 015, 016 et 017.

III – VOTE DU BUDGET	III
SECTION DE FONCTIONNEMENT – DEPENSES – DETAIL PAR ARTICLE	B1

OPERATIONS REELLES - GESTION DES SERVICES DEPARTEMENTAUX

Chap. / art. (1)	Libellé	Budget de l'exercice (2)	RAR N-1 (3)	Propositions nouvelles du président	Vote de l'assemblée
011	Charges à caractère général (5)	89 471 389,40	0,00	-1 270 836,35	-1 270 836,35
60611	Eau et assainissement	170 000,00	0,00	0,00	0,00
60612	Energie - Electricité	4 557 500,00	0,00	222 500,00	222 500,00
60613	Chauffage urbain	62 000,00	0,00	0,00	0,00
60621	Combustibles	3 830 000,00	0,00	210 000,00	210 000,00
60622	Carburants	1 600 000,00	0,00	-160 000,00	-160 000,00
60623	Alimentation	72 277,38	0,00	0,00	0,00
60628	Autres fournitures non stockées	1 052 000,00	0,00	0,00	0,00
60631	Fournitures d'entretien	220 800,00	0,00	0,00	0,00
60632	Fournitures de petit équipement	236 500,00	0,00	-15 000,00	-15 000,00
60633	Fournitures de voirie	1 200 000,00	0,00	0,00	0,00
60636	Vêtements de travail	233 400,00	0,00	0,00	0,00
6064	Fournitures administratives	349 000,00	0,00	0,00	0,00
6065	Livres, disq., cass. (biblio. Médiat.)	274 250,00	0,00	0,00	0,00
60661	Médicaments	115 000,00	0,00	0,00	0,00
60662	Vaccins et sérums	352 850,00	0,00	0,00	0,00
60668	Autres produits pharmaceutiques	18 000,00	0,00	0,00	0,00
6068	Autres matières et fournitures	762 222,05	0,00	8 000,00	8 000,00
611	Contrats de prestations de services	14 244 475,00	0,00	-537 313,18	-537 313,18
6132	Locations immobilières	964 300,00	0,00	0,00	0,00
6135	Locations mobilières	2 910 650,00	0,00	-950 717,10	-950 717,10
614	Charges locatives et de copropriété	504 000,00	0,00	0,00	0,00
61521	Entretien terrains	577 500,00	0,00	0,00	0,00
615221	Entretien, réparations bâtiments publics	6 013 000,00	0,00	-150 000,00	-150 000,00
615228	Entretien, réparations autres bâtiments	3 000,00	0,00	0,00	0,00
615231	Entretien, réparations voiries	4 138 120,00	0,00	0,00	0,00
61524	Entretien bois et forêts	725 000,00	0,00	0,00	0,00
61551	Entretien matériel roulant	636 000,00	0,00	0,00	0,00
61558	Entretien autres biens mobiliers	234 400,00	0,00	-2 000,00	-2 000,00
6156	Maintenance	4 496 857,00	0,00	-18 000,00	-18 000,00
6162	Assur. obligatoire dommage-construction	230 000,00	0,00	0,00	0,00
6168	Autres primes d'assurance	1 324 400,00	0,00	0,00	0,00
617	Etudes et recherches	479 720,40	0,00	-30 400,00	-30 400,00
6182	Documentation générale et technique	264 900,00	0,00	2 900,00	2 900,00
6183	Frais de formation (personnel extérieur)	379 100,00	0,00	0,00	0,00
6184	Versements à des organismes de formation	1 002 233,00	0,00	-3 000,00	-3 000,00
6185	Frais de colloques et de séminaires	7 080,00	0,00	2 615,00	2 615,00
6188	Autres frais divers	75 950,00	0,00	0,00	0,00
6225	Indemnités aux comptable et régisseurs	24 700,00	0,00	0,00	0,00
62261	Honoraires médicaux et paramédicaux	531 900,00	0,00	0,00	0,00
62268	Autres honoraires, conseils	439 240,00	0,00	6 140,43	6 140,43
6227	Frais d'actes et de contentieux	335 600,00	0,00	40 000,00	40 000,00
6228	Divers	121 100,00	0,00	51 450,00	51 450,00
6231	Annonces et insertions	201 300,00	0,00	3 500,00	3 500,00
6233	Foires et expositions	10 000,00	0,00	0,00	0,00
6234	Réceptions	255 000,00	0,00	0,00	0,00
6236	Catalogues et imprimés	666 300,00	0,00	0,00	0,00
6238	Divers	38 500,00	0,00	0,00	0,00
6241	Transports de biens	166 300,00	0,00	-240,50	-240,50
6245	Transports de personnes extérieures	23 572 520,00	0,00	290 900,00	290 900,00
6247	Transports collectifs	0,00	0,00	0,00	0,00

Département de Seine et Marne - Budget général - DM - 2018

Chap. / art. (1)	Libellé	Budget de l'exercice (2)	RAR N-1 (3)	Propositions nouvelles du président	Vote de l'assemblée
6248	Divers	1 840,00	0,00	2 000,00	2 000,00
6251	Voyages, déplacements et missions	2 028 000,00	0,00	-4 000,00	-4 000,00
6261	Frais d'affranchissement	880 090,57	0,00	0,00	0,00
6262	Frais de télécommunications	1 000 500,00	0,00	0,00	0,00
627	Services bancaires et assimilés	324 150,00	0,00	-152 591,00	-152 591,00
6281	Concours divers (cotisations)	264 894,00	0,00	-12 580,00	-12 580,00
6282	Frais de gardiennage	400 000,00	0,00	0,00	0,00
6283	Frais de nettoyage des locaux	1 660 000,00	0,00	0,00	0,00
62878	Remboursement de frais à des tiers	1 308 650,00	0,00	-75 000,00	-75 000,00
6288	Autres services extérieurs	59 270,00	0,00	0,00	0,00
63512	Taxes foncières	134 000,00	0,00	0,00	0,00
6354	Droits d'enregistrement et de timbre	2 000,00	0,00	0,00	0,00
6355	Taxes et impôts sur les véhicules	47 400,00	0,00	0,00	0,00
6358	Autres droits	286 100,00	0,00	0,00	0,00
637	Autres impôts, taxes (autres organismes)	395 550,00	0,00	0,00	0,00
012	Charges de personnel et frais assimilés (4) (5)	229 699 240,00	0,00	-1 669 100,00	-1 669 100,00
6218	Autre personnel extérieur	868 160,00	0,00	90 000,00	90 000,00
6333	Particip. employeurs format. prof. cont.	160,00	0,00	0,00	0,00
6336	Cotisations CNFPT et CDGFPT	910 710,00	0,00	0,00	0,00
64111	Rémunération principale titulaires	85 084 700,00	0,00	-500 000,00	-500 000,00
64112	SFT, indemnité résidence	3 043 500,00	0,00	0,00	0,00
64113	NBI	1 307 750,00	0,00	0,00	0,00
64118	Autres indemnités titulaires	22 444 800,00	0,00	-50 000,00	-50 000,00
64121	Rémunération principale	25 428 000,00	0,00	0,00	0,00
64123	Indemnités d'attente	100 000,00	0,00	0,00	0,00
64126	Indemnités de licenciement	150 000,00	0,00	0,00	0,00
64128	Autres indemnités	5 900 000,00	0,00	0,00	0,00
64131	Rémunérations non tit.	11 742 040,00	0,00	20 000,00	20 000,00
64136	Indemnités liées à la perte d'emploi	1 139 800,00	0,00	-280 000,00	-280 000,00
6414	Personnel rémunéré à la vacation	275 409,00	0,00	0,00	0,00
64162	Emplois d'avenir	35 800,00	0,00	0,00	0,00
64168	Autres emplois d'insertion	3 787 100,00	0,00	-460 000,00	-460 000,00
6417	Rémunérations des apprentis	358 000,00	0,00	0,00	0,00
6451	Cotisations à l'U.R.S.S.A.F.	29 204 150,00	0,00	-450 000,00	-450 000,00
6453	Cotisations aux caisses de retraites	31 018 960,00	0,00	0,00	0,00
6454	Cotisations aux A.S.S.E.D.I.C.	959 110,00	0,00	-40 000,00	-40 000,00
6455	Cotisations pour assurance du personnel	1 252 500,00	0,00	0,00	0,00
6456	Versement au F.N.C. supplément familial	153 020,00	0,00	0,00	0,00
6458	Cotis. aux autres organismes sociaux	1 700,00	0,00	900,00	900,00
6472	Prestations familiales directes	871 000,00	0,00	0,00	0,00
6473	Allocations de chômage	756 700,00	0,00	0,00	0,00
6475	Médecine du travail, pharmacie	222 010,00	0,00	0,00	0,00
6478	Autres charges sociales diverses	2 189 916,00	0,00	0,00	0,00
6488	Autres charges	494 245,00	0,00	0,00	0,00
014	Atténuations de produits	34 219 102,00	0,00	363 148,00	363 148,00
73914	Fonds péréquation cotis./VA entreprises	500 000,00	0,00	-41 852,00	-41 852,00
739261	Fonds de péréquation des DMTO	0,00	0,00	0,00	0,00
739262	Fonds solidarité en faveur des départ.	30 507 102,00	0,00	0,00	0,00
7398	Autres reversements	3 212 000,00	0,00	405 000,00	405 000,00
015	Revenu minimum d'insertion	0,00	0,00	0,00	0,00
016	Allocation personnalisée d'autonomie	65 890 960,00	0,00	2 000 000,00	2 000 000,00
6336	Cotisations CNFPT et CDGFPT	7 680,00	0,00	0,00	0,00
64111	Rémunération principale titulaires	844 700,00	0,00	0,00	0,00
64112	SFT, indemnité résidence	28 000,00	0,00	0,00	0,00
64113	NBI	4 900,00	0,00	0,00	0,00

Département de Seine et Marne - Budget général - DM - 2018

Chap. / art. (1)	Libellé	Budget de l'exercice (2)	RAR N-1 (3)	Propositions nouvelles du président	Vote de l'assemblée
64118	Autres indemnités titulaires	201 300,00	0,00	0,00	0,00
64131	Rémunérations non tit.	55 170,00	0,00	0,00	0,00
6451	Cotisations à l'U.R.S.S.A.F.	175 540,00	0,00	0,00	0,00
6453	Cotisations aux caisses de retraites	258 340,00	0,00	0,00	0,00
6454	Cotisations aux A.S.S.E.D.I.C.	3 500,00	0,00	0,00	0,00
6456	Versement au F.N.C. supplément familial	1 530,00	0,00	0,00	0,00
6488	Autres charges	300,00	0,00	0,00	0,00
651141	APA à domicile au serv. Aide Dom.	30 595 000,00	0,00	2 000 000,00	2 000 000,00
651142	APA versée au bénéficiaire	7 415 000,00	0,00	0,00	0,00
651143	APA versée bénéf. en étab.	0,00	0,00	0,00	0,00
651144	APA versée à l'étab.	26 300 000,00	0,00	0,00	0,00
017	Revenu de solidarité active	179 961 382,60	0,00	1 121 575,89	1 761 575,89
611	Contrats de prestations de services	371 125,00	0,00	-163 025,00	-163 025,00
6188	Autres frais divers	50 000,00	0,00	0,00	0,00
6225	Indemnités aux comptable et régisseurs	0,00	0,00	0,00	0,00
62268	Autres honoraires, conseils	245 440,00	0,00	0,00	0,00
6236	Catalogues et imprimés	5 000,00	0,00	0,00	0,00
6336	Cotisations CNFPT et CDGFPT	8 710,00	0,00	0,00	0,00
64111	Rémunération principale titulaires	1 053 200,00	0,00	0,00	0,00
64112	SFT, indemnité résidence	28 100,00	0,00	0,00	0,00
64113	NBI	13 770,00	0,00	0,00	0,00
64118	Autres indemnités titulaires	256 000,00	0,00	0,00	0,00
64131	Rémunérations non tit.	165 740,00	0,00	0,00	0,00
6451	Cotisations à l'U.R.S.S.A.F.	213 410,00	0,00	10 000,00	10 000,00
6453	Cotisations aux caisses de retraites	265 260,00	0,00	0,00	0,00
6454	Cotisations aux A.S.S.E.D.I.C.	9 500,00	0,00	0,00	0,00
6456	Versement au F.N.C. supplément familial	1 590,00	0,00	0,00	0,00
6488	Autres charges	550,00	0,00	0,00	0,00
65171	RSA - Vers. allocations forfaitaires	136 300 000,00	0,00	5 350 000,00	5 990 000,00
65172	RSA - Vers. alloc. forfaitaires maj.	29 700 000,00	0,00	-2 700 000,00	-2 700 000,00
6541	Créances admises en non-valeur	340 000,00	0,00	-40 000,00	-40 000,00
6542	Créances éteintes	30 000,00	0,00	0,00	0,00
65661	Contrat d'accompagnement dans l'emploi	2 860 000,00	0,00	0,00	0,00
65662	Contrat d'initiative-emploi	170 000,00	0,00	0,00	0,00
6568	Autres participations	60 000,00	0,00	0,00	0,00
6574	Subv. fonct. asso. personnes privées	7 637 077,60	0,00	-1 315 399,11	-1 315 399,11
6577	Remises gracieuses	60 000,00	0,00	-20 000,00	-20 000,00
6718	Autres charges exceptionnelles gestion	-13 090,00	0,00	0,00	0,00
673	Titres annulés (sur exercices antérieurs)	130 000,00	0,00	0,00	0,00
65	Autres charges de gestion courante (sauf 6586) (5)	476 825 794,88	0,00	1 367 316,95	742 816,95
65111	Famille et enfance	1 923 000,00	0,00	0,00	0,00
6511211	Presta. de compensation handicapé +20ans	25 580 000,00	0,00	0,00	0,00
6511212	Presta. de compensation handicapé -20ans	4 822 000,00	0,00	0,00	0,00
651122	Allocation compensatrice tierce personne	6 715 000,00	0,00	0,00	0,00
651128	Autres	228 000,00	0,00	0,00	0,00
65113	Personnes âgées	707 000,00	0,00	0,00	0,00
6512	Secours d'urgence	1 993 000,00	0,00	0,00	0,00
6513	Bourses	120 000,00	0,00	0,00	0,00
6514	Cotisations, adhésions et autres prestat	10 000,00	0,00	0,00	0,00
6518	Autres (primes, dots)	327 000,00	0,00	0,00	0,00
65211	Frais de scolarité	115 000,00	0,00	0,00	0,00
65212	Frais périscolaires	817 000,00	0,00	0,00	0,00
6522	Accueil familial	2 230 615,00	0,00	0,00	0,00
6523	Frais d'hospitalisation	70 000,00	0,00	0,00	0,00
652411	Foyers enf, centres et hot. mat.	18 625 000,00	0,00	0,00	0,00

Département de Seine et Marne - Budget général - DM - 2018

Chap. / art. (1)	Libellé	Budget de l'exercice (2)	RAR N-1 (3)	Propositions nouvelles du président	Vote de l'assemblée
652412	Mais. enf. caract. social	60 337 000,00	0,00	4 800 000,00	4 800 000,00
652413	Lieux de vie et d'accueil	1 312 000,00	0,00	0,00	0,00
652414	Foyers de jeunes travailleurs	50 000,00	0,00	0,00	0,00
652415	Etablissements scolaires	150 000,00	0,00	0,00	0,00
652416	Serv. aide éduc. milieu ouvert dom.	15 070 000,00	0,00	0,00	0,00
652418	Autres	8 690 000,00	0,00	2 311 000,00	2 311 000,00
65242	Frais séj. étab. adultes hand	109 790 000,00	0,00	-2 000 000,00	-2 640 000,00
65243	Frais séj. étab. pers. âgées	20 200 000,00	0,00	0,00	0,00
6525	Frais d'inhumation	4 600,00	0,00	0,00	0,00
6526	Prévention spécialisée	4 553 000,00	0,00	0,00	0,00
6531	Indemnités	1 790 500,00	0,00	0,00	0,00
6532	Frais de mission et de déplacement	78 500,00	0,00	0,00	0,00
6533	Cotisations de retraite	218 000,00	0,00	0,00	0,00
6534	Cotis. de sécurité sociale - part patron	522 000,00	0,00	0,00	0,00
6535	Formation	30 000,00	0,00	0,00	0,00
6541	Créances admises en non-valeur	73 000,00	0,00	40 480,00	40 480,00
6542	Créances éteintes	78 200,00	0,00	0,00	0,00
65511	Etablissements publics	13 174 000,00	0,00	50 000,00	50 000,00
65512	Etablissements privés	5 857 000,00	0,00	-13 949,69	-13 949,69
6553	Service d'incendie	108 200 000,00	0,00	-1 000 000,00	-1 000 000,00
6556	Contributions à des fonds	3 514 000,00	0,00	-200 000,00	-200 000,00
6558	Autres contributions obligatoires	8 166 716,00	0,00	0,00	0,00
6561	Org. de regroup. (synd. Mixte, entente)	231 597,00	0,00	-18 250,00	-18 250,00
65661	Contrat d'accompagnement dans l'emploi	9 000,00	0,00	0,00	0,00
65662	Contrat d'initiative-emploi	1 000,00	0,00	0,00	0,00
6568	Autres participations	23 623 892,00	0,00	-376 071,99	-376 071,99
65731	Subv. fonct. Etat	34 200,00	0,00	0,00	0,00
65733	Subv. fonct. Départements	0,00	0,00	0,00	20 000,00
65734	Subv. fonct. Communes et intercos	7 487 188,60	0,00	-81 201,73	-81 201,73
65735	Group. coll et coll. statut particulier	330 000,00	0,00	0,00	0,00
65737	Subv. Fonct. Autres EPL	586 708,00	0,00	-1 723 694,00	-1 723 694,00
65738	Subv. fonct. Autres organismes publics	959 800,00	0,00	-12 000,00	-12 000,00
6574	Subv. fonct. asso. personnes privées	17 337 553,28	0,00	-406 995,64	-411 495,64
6577	Remises gratuites	42 485,00	0,00	-2 000,00	-2 000,00
6581	Redev. concessions, brevets, licences...	41 240,00	0,00	0,00	0,00
6586	Frais fonctionnement des groupes d'élus	485 350,00	0,00	45 120,00	45 120,00
65861	Frais de personnel	485 350,00	0,00	45 120,00	45 120,00
TOTAL DEPENSES DE GESTION DES SERVICES		1 076 553 218,88	0,00	1 957 224,49	1 972 724,49
(A) = (011 + 012 + 014 + 015 + 016 + 017 + 65 + 6586)					

(1) Détailler les articles utilisés conformément au plan de comptes.

(2) Voir état I-B pour le contenu du budget de l'exercice.

(3) La colonne RAR n'est à renseigner qu'en l'absence de reprise anticipée du résultat lors du vote du budget primitif.

(4) Conformément à l'article L. 3312-4 du CGCT, les dépenses de frais de personnel sont exclues des autorisations d'engagement.

(5) Hors dépenses imputées aux chapitres 015, 016 et 017.

III – VOTE DU BUDGET	III
SECTION DE FONCTIONNEMENT – DEPENSES – DETAIL PAR ARTICLE	B1

GESTION DES SERVICES DEPARTEMENTAUX – CHARGES FINANCIERES ET EXCEPTIONNELLES – OPERATIONS D'ORDRE

Chap / art (1)	Libellé (1)	Budget de l'exercice (2)	RAR N-1 (3)	Propositions nouvelles du président	Vote de l'assemblée
66	Charges financières (B)	19 200 000,00	0,00	-1 553 000,00	-1 553 000,00
66111	Intérêts réglés à l'échéance	17 555 000,00	0,00	-1 060 000,00	-1 060 000,00
66112	Intérêts - Rattachement des ICNE	503 000,00	0,00	-493 000,00	-493 000,00
6688	Autres	1 142 000,00	0,00	0,00	0,00
67	Charges exceptionnelles (C) (5)	436 621,00	0,00	140 370,00	140 370,00
6711	Intérêts moratoires, pénalités / marché	1 500,00	0,00	20 000,00	20 000,00
6718	Autres charges exceptionnelles gestion	46 100,00	0,00	0,00	0,00
673	Titres annulés (sur exercices antérieurs)	263 394,00	0,00	-39 630,00	-39 630,00
678	Autres charges exceptionnelles	125 627,00	0,00	160 000,00	160 000,00
68	Dotations amortissements et provisions (D) (5)	1 135 658,47		12 000,00	12 000,00
6815	Dot. prov. pour risques fonct. courant	1 135 658,47		12 000,00	12 000,00
022	Dépenses imprévues (E)	450 000,00		-200 000,00	-215 500,00
TOTAL DES DEPENSES REELLES = A + B + C + D + E		1 097 775 498,35	0,00	356 594,49	356 594,49

023	Virement à la section d'investissement	78 342 330,03		23 490 579,77	23 490 579,77
042	Opérations ordre transf. entre sections (4)	89 809 175,14		0,00	0,00
675	Valeurs comptables immobilisations cédée	0,00		0,00	0,00
6761	Différences sur réalisations (positives)	0,00		0,00	0,00
6811	Dot. amort. et prov. Immos incorporelles	89 809 175,14		0,00	0,00
043	Opérations ordre intérieur de la section (4)	0,00		0,00	0,00
TOTAL DES DEPENSES D'ORDRE		168 151 505,17		23 490 579,77	23 490 579,77

TOTAL DES DEPENSES DE FONCTIONNEMENT DE L'EXERCICE (= Total des opérations réelles et d'ordre)	1 265 927 003,52	0,00	23 847 174,26	23 847 174,26
---	-------------------------	-------------	----------------------	----------------------

002 DEFICIT DE FONCTIONNEMENT REPORTE	0,00
--	-------------

TOTAL DES DEPENSES DE FONCTIONNEMENT CUMULEES	1 289 774 177,78
--	-------------------------

(1) Détailler les articles utilisés conformément au plan de comptes.

(2) Voir état I-B pour le contenu du budget de l'exercice.

(3) La colonne RAR n'est à renseigner qu'en l'absence de reprise anticipée du résultat lors du vote du budget primitif.

(4) Cf. définitions des chapitres des opérations d'ordre, DF 042 = RI 040, DF 043 = RF 043.

(5) Hors dépenses imputées aux chapitres 015, 016 et 017.

Détail du calcul des ICNE au compte 66112 (6)

Montant des ICNE de l'exercice	5 318 520,62
Montant des ICNE de l'exercice N-1	5 308 520,62
= Différence ICNE N – ICNE N-1	10 000,00

(6) Le montant des ICNE de l'exercice correspond au montant de l'étape en cours cumulé aux crédits de l'exercice. Si le montant des ICNE de l'exercice est inférieur au montant de l'exercice N-1, le montant du compte 66112 sera négatif.

III – VOTE DU BUDGET	III
SECTION DE FONCTIONNEMENT – RECETTES – DETAIL PAR ARTICLE	B2

GESTION DES SERVICES DEPARTEMENTAUX

Chap. / art. (1)	Libellé (1)	Budget de l'exercice (2)	RAR N-1 (3)	Propositions nouvelles du président	Vote de l'assemblée
70	Prod. services, domaine, ventes diverses	4 941 701,86	0,00	-273 500,00	-273 500,00
7022	Coupes de bois	10 000,00	0,00	0,00	0,00
70323	Red.occupation dom. public départemental	818 200,00	0,00	-100 000,00	-100 000,00
7037	Contribution pour dégradation des voies	400 000,00	0,00	-160 000,00	-160 000,00
7038	Autres redevances et recettes	5 150,00	0,00	0,00	0,00
7061	Taxes d'analyse	190 000,00	0,00	0,00	0,00
7062	Redevances services à caractère culturel	0,00	0,00	0,00	0,00
7066	Redevances services à caractère social	1 246 708,00	0,00	5 000,00	5 000,00
7068	Autres redevances et droits	785 000,00	0,00	-18 500,00	-18 500,00
7083	Locations diverses (autres qu'immeubles)	1 900,00	0,00	0,00	0,00
70841	Mise à dispo personnel B.A. , régies	232 200,00	0,00	0,00	0,00
70848	Mise à dispo personnel autres organismes	971 980,00	0,00	0,00	0,00
70878	Remb. frais par des tiers	280 563,86	0,00	0,00	0,00
73	Impôts et taxes (sauf impôts locaux)	457 989 731,00	0,00	19 522 452,00	19 522 452,00
7321	Taxe départementale publicité foncière	220 000 000,00	0,00	15 000 000,00	15 000 000,00
7322	Taxe départ. Add. certains droits enreg.	0,00	0,00	0,00	0,00
7323	Taxe départementale sur espaces naturels	0,00	0,00	0,00	0,00
7324	Taxe pour financement dépense des CAUE	0,00	0,00	0,00	0,00
73261	Attrib. fonds péréquation des DMTO	9 152 131,00	0,00	2 930 004,00	2 930 004,00
73262	Attribution fonds solidarité des départ.	0,00	0,00	1 192 448,00	1 192 448,00
7327	Taxe d'aménagement	13 000 000,00	0,00	200 000,00	200 000,00
7342	Taxe sur les conventions d'assurance	135 738 498,00	0,00	0,00	0,00
7351	Taxe sur consommation finale électricité	14 000 000,00	0,00	0,00	0,00
7352	TICPE	63 099 102,00	0,00	0,00	0,00
7353	Redevance des mines	2 200 000,00	0,00	0,00	0,00
7362	Taxes de séjour	800 000,00	0,00	200 000,00	200 000,00
731	Impositions directes	548 246 875,00	0,00	630 562,00	630 562,00
73111	Taxe foncière sur les propriétés bâties	336 437 280,00	0,00	510 708,00	510 708,00
73112	Cotisation sur la VAE	82 230 807,00	0,00	0,00	0,00
73114	Imposition Forf. sur Entrep. Réseau	3 111 677,00	0,00	0,00	0,00
73121	F.N.G.I.R.	17 925 606,00	0,00	0,00	0,00
73123	Attributions de compensation CVAE	85 671 811,00	0,00	0,00	0,00
73124	Fonds solidarité région Ile-de-France	10 902 313,00	0,00	99 775,00	99 775,00
73125	Frais taxe foncière propriétés bâties	11 967 381,00	0,00	20 079,00	20 079,00
7318	Autres impôts locaux ou assimilés	0,00	0,00	0,00	0,00
74	Dotations, subventions et participations (4)	173 395 120,28	0,00	2 911 473,39	2 911 473,39
7411	Dotation forfaitaire	88 575 455,00	0,00	-34 970 538,00	-34 970 538,00
74122	Dotation de péréquation urbaine	0,00	0,00	21 227 552,00	21 227 552,00
74123	Dotation de compensation	0,00	0,00	13 742 986,00	13 742 986,00
744	FCTVA	1 300 000,00	0,00	317 828,00	317 828,00
7461	DGD	4 120 007,00	0,00	0,00	0,00
74712	Emplois d'avenir	26 850,00	0,00	0,00	0,00
74718	Autres participations Etat	4 170 800,00	0,00	1 343 200,00	1 343 200,00
7472	Participation régions	2 068 495,00	0,00	-14 500,00	-14 500,00
7474	Participation Communes et interco	114 300,00	0,00	-15 000,00	-15 000,00
7475	Group. coll et coll. statut particulier	18 346 070,00	0,00	1 927 058,00	1 927 058,00
74771	Participation Fonds social européen	756 418,28	0,00	103 458,39	103 458,39
74778	Autres Participations	0,00	0,00	0,00	0,00
747812	Dotation versée au titre de la PCH	10 393 000,00	0,00	0,00	0,00
747813	Dotation versée au titre des MDPH	1 265 000,00	0,00	15 000,00	15 000,00
7478141	Part autonomie	274 126,00	0,00	0,00	0,00
7478142	Part prévention	621 037,00	0,00	0,00	0,00
74783	Fonds mobilisation départ. Insertion	9 000 000,00	0,00	0,00	0,00
74788	Autres	2 256 386,00	0,00	-565 571,00	-565 571,00
7482	Compens. perte taxe add. droits mutation	0,00	0,00	0,00	0,00
74832	D.C.R.T.P.	19 490 745,00	0,00	0,00	0,00
74833	Etat - Compensation CET (CVAE et CFE)	0,00	0,00	0,00	0,00
74834	Etat - Compens. exonération T.F.B.	0,00	0,00	0,00	0,00

Chap. / art. (1)	Libellé (1)	Budget de l'exercice (2)	RAR N-1 (3)	Propositions nouvelles du président	Vote de l'assemblée
74835	D.T.C. exonération fiscalité directe	4 203 931,00	0,00	0,00	0,00
74881	Particip. familles resto, hébergé	6 400 000,00	0,00	-200 000,00	-200 000,00
74888	Autres	12 500,00	0,00	0,00	0,00
75	Autres produits de gestion courante (4)	7 940 600,00	0,00	-839 304,60	-839 304,60
7511	Recouvrements sur département, autres CL	350 100,00	0,00	0,00	0,00
7512	Recouvrements sur Sécurité Sociale	702 000,00	0,00	36 000,00	36 000,00
7513	Recouvrements sur bénéficiaire, tiers-pa	5 938 000,00	0,00	-900 000,00	-900 000,00
7518	Recouvrements sur autres redevables	504 200,00	0,00	0,00	0,00
752	Revenus des immeubles	256 000,00	0,00	0,00	0,00
7535	PCH	100 100,00	0,00	20 000,00	20 000,00
7538	Autres	200,00	0,00	4 000,00	4 000,00
757	Redevances versées par fermiers, conces.	70 000,00	0,00	0,00	0,00
7588	Autres produits divers gestion courante	20 000,00	0,00	695,40	695,40
013	Atténuations de charges (4)	1 258 340,00	0,00	0,00	0,00
6419	Remboursements rémunérations personnel	815 000,00	0,00	0,00	0,00
6459	Remboursé charges SS et prévoyance	433 310,00	0,00	0,00	0,00
6479	Remboursé sur autres charges sociales	1 000,00	0,00	0,00	0,00
65869	Remboursements frais de fonctionnement	9 030,00	0,00	0,00	0,00
015	Revenu minimum d'insertion	0,00	0,00	0,00	0,00
016	Allocation personnalisée d'autonomie	22 200 000,00	0,00	300 000,00	300 000,00
747811	Dotation versée au titre de l'APA	21 990 000,00	0,00	0,00	0,00
7533	APA	150 000,00	0,00	300 000,00	300 000,00
773	Mandats annulés (exercices antérieurs)	60 000,00	0,00	0,00	0,00
017	Revenu de solidarité active	4 264 952,00	0,00	-1 310 327,97	-1 310 327,97
74713	Fonds d'appui aux politiques d'insertion	757 952,00	0,00	-1 465,66	-1 465,66
74718	Autres participations Etat	0,00	0,00	0,00	0,00
74771	Participation Fonds social européen	1 496 000,00	0,00	-1 308 862,31	-1 308 862,31
75342	Allocations forfaitaires	1 755 000,00	0,00	0,00	0,00
75343	Allocations forfaitaires majorées	255 000,00	0,00	0,00	0,00
773	Mandats annulés (exercices antérieurs)	1 000,00	0,00	0,00	0,00
TOTAL GESTION DES SERVICES		1 220 237 320,14	0,00	20 941 354,82	20 941 354,82
(A) = (70 + 73 + 731 + 74 + 75 + 013 + 015 + 016 + 017)					

(1) Détailler les articles utilisés conformément au plan de comptes.

(2) Voir état I-B pour le contenu du budget de l'exercice.

(3) La colonne RAR n'est à renseigner qu'en l'absence de reprise anticipée du résultat lors du vote du budget primitif.

(4) Hors recettes imputées aux chapitres 015, 016 et 017.

Détail du calcul de la taxe départementale de publicité foncière pour les départements dits « surfiscalisés » (compte 7321) (5)

Montant brut	0,00
Compensation	0,00
Montant net	0,00

(5) Le montant brut et la compensation correspondent au montant de l'étape en cours cumulé aux crédits de l'exercice. Le détail du calcul est destiné à retracer le prélèvement de la part non départementale de la taxe.

III – VOTE DU BUDGET	III
SECTION DE FONCTIONNEMENT – RECETTES – DETAIL PAR ARTICLE	B2

GESTION DES SERVICES DEPARTEMENTAUX – PRODUITS FINANCIERS ET EXCEPTIONNELS – OPERATIONS D'ORDRE

Chap. / art. (1)	Libellé (1)	Budget de l'exercice (2)	RAR N-1 (3)	Propositions nouvelles du président	Vote de l'assemblée
76	Produits financiers (B)	202 872,00	0,00	139 100,00	139 100,00
761	Produits de participations	10,00	0,00	0,00	0,00
7621	Prod. Immo. fin. - encaissées à échéance	38 462,00	0,00	0,00	0,00
7688	Autres	164 400,00	0,00	139 100,00	139 100,00
77	Produits exceptionnels (C) (5)	2 551 913,73	0,00	2 266 719,44	2 266 719,44
7711	Dédits et pénalités perçus	8 200,00	0,00	47 858,35	47 858,35
7713	Libéralités reçues	10 000,00	0,00	0,00	0,00
7714	Recouvrt créances admises en non valeur	1 100,00	0,00	0,00	0,00
7718	Autres prod. except. opération gestion	1 957 100,00	0,00	1 500 000,00	1 500 000,00
773	Mandats annulés (exercices antérieurs)	519 415,00	0,00	78 197,89	78 197,89
775	Produits des cessions d'immobilisations	4 800,00	0,00	0,00	0,00
7788	Produits exceptionnels divers	51 298,73	0,00	640 663,20	640 663,20
78	Reprises amortissements et provisions (D) (5)	121 250,00		0,00	0,00
7815	Rep. prov. charges fonctionnt courant	121 250,00		0,00	0,00
TOTAL DES RECETTES REELLES = A + B + C + D		1 223 113 355,87	0,00	23 347 174,26	23 347 174,26

042	Opérations ordre transf. entre sections (4)	19 615 474,04		500 000,00	500 000,00
722	Immobilisations corporelles	0,00		500 000,00	500 000,00
752	Revenus des immeubles	77 466,66		0,00	0,00
7761	Différences sur réalisations (négatives)	0,00		0,00	0,00
7768	Neutralisation des amortissements	12 147 906,87		0,00	0,00
777	Quote-part subv invest transf cpte résul	7 390 100,51		0,00	0,00
043	Opérations ordre intérieur de la section (4)	0,00		0,00	0,00
TOTAL DES RECETTES D'ORDRE		19 615 474,04		500 000,00	500 000,00

TOTAL DES RECETTES DE FONCTIONNEMENT DE L'EXERCICE (= Total des opérations réelles et d'ordre)	1 242 728 829,91	0,00	23 847 174,26	23 847 174,26
---	-------------------------	-------------	----------------------	----------------------

R 002 RESULTAT REPORTE	23 198 173,61
-------------------------------	----------------------

TOTAL DES RECETTES DE FONCTIONNEMENT CUMULEES	1 289 774 177,78
--	-------------------------

(1) Détailler les articles utilisés conformément au plan de comptes.

(2) Voir état I-B pour le contenu du budget de l'exercice.

(3) La colonne RAR n'est à renseigner qu'en l'absence de reprise anticipée du résultat lors du vote du budget primitif.

(4) Cf. définitions des chapitres des opérations d'ordre, RF 042 = DI 040, RF 043 = DF 043.

(5) Hors recettes imputées aux chapitres 015, 016 et 017.

Détail du calcul des ICNE au compte 7622 (6)

Montant des ICNE de l'exercice	0,00
Montant des ICNE de l'exercice N-1	0,00
= Différence ICNE N – ICNE N-1	0,00

(6) Le montant des ICNE de l'exercice correspond au montant de l'étape en cours cumulé aux crédits de l'exercice. Si le montant des ICNE de l'exercice est inférieur au montant de l'exercice N-1, le montant du compte 7622 sera négatif.

IV – ANNEXES	IV
PRESENTATION CROISEE PAR FONCTION – VUE D'ENSEMBLE	A1

Libellé	01 Opérations non ventilables	0 Services généraux	1 Sécurité	2 Enseignement	3 Culture, jeunesse, sports	4 Prévention médico-sociale
---------	----------------------------------	------------------------	---------------	-------------------	--------------------------------	--------------------------------

INVESTISSEMENT						
DEPENSES						
Dépenses réelles	419 750 932	8 237 530	4 600 327	67 937 260	5 167 161	0
- Equipements départx		8 137 530	327	65 733 599	1 923 767	0
- Equip. non départx (c/204)		100 000	4 600 000	2 203 661	3 243 393	0
- Opérations financières	419 750 932					
<i>Dépenses d'ordre</i>	168 285 626					
Total dépenses de l'exercice	588 036 558	8 237 530	4 600 327	67 937 260	5 167 161	0
RAR N-1 et reports	114 009 490	0	0	0	0	0
Total cumulé dépenses d'investissement	702 046 048	8 237 530	4 600 327	67 937 260	5 167 161	0
RECETTES						
Total recettes de l'exercice	865 819 263	21 400	0	7 139 704	553 049	0
RAR N-1 et reports	0	0	0	0	0	0
Total cumulé recettes d'investissement	865 819 263	21 400	0	7 139 704	553 049	0

FONCTIONNEMENT						
DEPENSES						
Total dépenses de l'exercice	245 748 963	61 175 926	107 225 000	83 612 435	19 268 721	19 399 860
RAR N-1 et reports	0	0	0	0	0	0
Total cumulé dépenses de fonctionnement	245 748 963	61 175 926	107 225 000	83 612 435	19 268 721	19 399 860
RECETTES						
Total recettes de l'exercice	1 172 986 712	5 471 714	0	10 267 360	397 900	746 840
RAR N-1 et reports	23 198 174	0	0	0	0	0
Total cumulé recettes de fonctionnement	1 196 184 886	5 471 714	0	10 267 360	397 900	746 840

IV – ANNEXES	IV
PRESENTATION CROISEE PAR FONCTION	A1

Libellé	5 Action sociale (hors RMI, RSA, APA)	5-4 Revenu minimum d'insertion	5-5 Personnes dépendantes (APA)	5-6 Revenu de solidarité active	6 Réseaux et infrastructures	7 Aménagement et environnement	8 Transports	9 Développement économique	TOTAL
---------	--	-----------------------------------	------------------------------------	------------------------------------	---------------------------------	-----------------------------------	-----------------	-------------------------------	-------

INVESTISSEMENT

DEPENSES

Dépenses réelles	3 005 456	0	0	228 000	60 367 005	26 314 926	4 602 146	1 689 553	601 900 296
- Equipements départx	2 185 723	0	0	228 000	53 063 075	1 418 743	2 436 407	275 860	135 403 031
- Equip. non départx (c/204)	819 733	0	0	0	7 303 930	24 896 183	2 165 740	1 413 693	46 746 333
- Opérations financières									419 750 932
<i>Dépenses d'ordre</i>									168 285 626
Total dépenses de l'exercice	3 005 456	0	0	228 000	60 367 005	26 314 926	4 602 146	1 689 553	770 185 922
RAR N-1 et reports	0	0	0	0	0	0	0	0	114 009 490
Total cumulé dépenses d'investissement	3 005 456	0	0	228 000	60 367 005	26 314 926	4 602 146	1 689 553	884 195 412

RECETTES

Total recettes de l'exercice	0	0	0	0	5 655 519	2 531 514	2 313 143	161 820	884 195 412
RAR N-1 et reports	0	0	0	0	0	0	0	0	0
Total cumulé recettes d'investissement	0	0	0	0	5 655 519	2 531 514	2 313 143	161 820	884 195 412

FONCTIONNEMENT

DEPENSES

Total dépenses de l'exercice	401 664 063	0	67 890 960	181 722 958	35 823 277	11 630 038	51 738 066	2 873 910	1 289 774 178
RAR N-1 et reports	0	0	0	0	0	0	0	0	0
Total cumulé dépenses de fonctionnement	401 664 063	0	67 890 960	181 722 958	35 823 277	11 630 038	51 738 066	2 873 910	1 289 774 178

RECETTES

Total recettes de l'exercice	23 345 595	0	22 500 000	2 954 624	2 364 520	162 830	23 746 762	1 631 148	1 266 576 004
RAR N-1 et reports	0	0	0	0	0	0	0	0	23 198 174
Total cumulé recettes de fonctionnement	23 345 595	0	22 500 000	2 954 624	2 364 520	162 830	23 746 762	1 631 148	1 289 774 178

IV – ANNEXES	IV
PRESENTATION CROISEE PAR FONCTION – VUE D'ENSEMBLE	A1

Art. (1)	Libellé	01 Opérations non ventilables	0 Services généraux	1 Sécurité	2 Enseignement	3 Culture, jeunesse, sports	4 Prévention médico-sociale
----------	---------	----------------------------------	------------------------	---------------	-------------------	--------------------------------	--------------------------------

INVESTISSEMENT							
DEPENSES							
Total dépenses d'investissement		588 036 558	8 237 530	4 600 327	67 937 260	5 167 161	0
Dépenses réelles		419 750 932	8 237 530	4 600 327	67 937 260	5 167 161	0
164	Emprunts auprès des ét. financiers	319 500 000	0	0	0	0	0
166	Refinancement de dette	100 000 000	0	0	0	0	0
168	Autres emprunts et dettes assimilées	15 148	0	0	0	0	0
203	Frais d'études, recherche, développement	0	344 593	0	5 122 827	72 525	0
204	Subventions d'équipement versées	0	100 000	4 600 000	2 203 661	3 243 393	0
205	Licences, logiciels, droits similaires	0	1 618 637	0	866 593	70 000	0
211	Terrains	0	0	0	3 500	0	0
213	Constructions	0	12 000	0	0	0	0
215	Install., matériel, outillage techniques	0	146 511	0	1 847 310	16 546	0
216	Collections et oeuvres d'art	0	0	0	0	53 500	0
218	Autres immobilisations corporelles	0	3 518 360	0	5 410 082	69 817	0
231	Immobilisations corporelles en cours	0	2 479 929	327	50 821 295	1 641 380	0
237	Avances commandes immo incorporelles	0	0	0	0	0	0
238	Avances commandes immo corporelles	0	17 500	0	1 661 992	0	0
261	Titres de participation	34 500	0	0	0	0	0
274	Prêts	69 781	0	0	0	0	0
275	Dépôts et cautionnements versés	2 000	0	0	0	0	0
454	Travaux effectués d'office	104 503	0	0	0	0	0
458	Opérations sous mandat	25 000	0	0	0	0	0
<i>Dépenses d'ordre</i>		<i>168 285 626</i>	<i>0</i>	<i>0</i>	<i>0</i>	<i>0</i>	<i>0</i>
<i>Opérations d'ordre entre section</i>		<i>20 115 474</i>	<i>0</i>	<i>0</i>	<i>0</i>	<i>0</i>	<i>0</i>
139	<i>Subv. invest. transférées cpte résultat</i>	<i>7 390 101</i>	<i>0</i>	<i>0</i>	<i>0</i>	<i>0</i>	<i>0</i>
168	<i>Autres emprunts et dettes assimilées</i>	<i>77 467</i>	<i>0</i>	<i>0</i>	<i>0</i>	<i>0</i>	<i>0</i>
198	<i>Neutralisation des amortissements</i>	<i>12 147 907</i>	<i>0</i>	<i>0</i>	<i>0</i>	<i>0</i>	<i>0</i>
231	<i>Immobilisations corporelles en cours</i>	<i>500 000</i>	<i>0</i>	<i>0</i>	<i>0</i>	<i>0</i>	<i>0</i>
<i>Opérations patrimoniales</i>		<i>148 170 152</i>	<i>0</i>	<i>0</i>	<i>0</i>	<i>0</i>	<i>0</i>
164	<i>Emprunts auprès des ét. financiers</i>	<i>140 000 000</i>	<i>0</i>	<i>0</i>	<i>0</i>	<i>0</i>	<i>0</i>
204	<i>Subventions d'équipement versées</i>	<i>4 640</i>	<i>0</i>	<i>0</i>	<i>0</i>	<i>0</i>	<i>0</i>

Département de Seine et Marne - Budget général - DM - 2018

Art. (1)	Libellé	01 Opérations non ventilables	0 Services généraux	1 Sécurité	2 Enseignement	3 Culture, jeunesse, sports	4 Prévention médico-sociale
205	Licences, logiciels, droits similaires	864	0	0	0	0	0
211	Terrains	1 350 836	0	0	0	0	0
218	Autres immobilisations corporelles	3 672	0	0	0	0	0
231	Immobilisations corporelles en cours	6 810 140	0	0	0	0	0
RECETTES							
Total recettes d'investissement		865 819 263	21 400	0	7 139 704	553 049	0
Recettes réelles		526 007 026	21 400	0	7 139 704	553 049	0
024	Produits des cessions d'immobilisations	554 725	400	0	0	0	0
102	Dotations et fonds d'investissement	17 638 040	0	0	0	0	0
106	Réserves	115 917 287	0	0	0	0	0
131	Subv inv rattachées aux actifs amort	0	21 000	0	269 500	0	0
132	Subv inv rattachées aux actifs non amort	0	0	0	0	553 049	0
133	Fonds affectés à l'équipement amort.	0	0	0	6 860 204	0	0
134	Fonds affectés à l'équipement non amort.	0	0	0	0	0	0
164	Emprunts auprès des ét. financiers	291 434 109	0	0	0	0	0
166	Refinancement de dette	100 000 000	0	0	0	0	0
204	Subventions d'équipement versées	0	0	0	10 000	0	0
231	Immobilisations corporelles en cours	0	0	0	0	0	0
238	Avances commandes immo corporelles	0	0	0	0	0	0
274	Prêts	174 490	0	0	0	0	0
276	Autres créances immobilisées	192 376	0	0	0	0	0
458	Opérations sous mandat	96 000	0	0	0	0	0
Recettes d'ordre		339 812 237	0	0	0	0	0
Opérations d'ordre entre section		191 642 085	0	0	0	0	0
021	Virement de la section de fonctionnement	101 832 910	0	0	0	0	0
280	Amort. immobilisations incorporelles	45 303 098	0	0	0	0	0
281	Amortissement immobilisations corporelle	44 506 077	0	0	0	0	0
Opérations patrimoniales		148 170 152	0	0	0	0	0
132	Subv inv rattachées aux actifs non amort	1 350 836	0	0	0	0	0
164	Emprunts auprès des ét. financiers	140 000 000	0	0	0	0	0
203	Frais d'études, recherche, développement	5 219 937	0	0	0	0	0
215	Install., matériel, outillage techniques	3 920	0	0	0	0	0
238	Avances commandes immo corporelles	1 594 739	0	0	0	0	0
458	Opérations sous mandat	720	0	0	0	0	0

FONCTIONNEMENT

DEPENSES

Département de Seine et Marne - Budget général - DM - 2018

Art. (1)	Libellé	01 Opérations non ventilables	0 Services généraux	1 Sécurité	2 Enseignement	3 Culture, jeunesse, sports	4 Prévention médico-sociale
Total dépenses de fonctionnement		245 748 963	61 175 926	107 225 000	83 612 435	19 268 721	19 399 860
Dépenses réelles		54 106 878	61 175 926	107 225 000	83 612 435	19 268 721	19 399 860
022	Dépenses imprévues	234 500	0	0	0	0	0
606	Achats non stockés de matières et fourni	0	3 094 549	0	7 387 500	570 250	484 000
611	Contrats de prestations de services	0	2 547 490	0	1 822 687	1 512 070	0
613	Locations	0	1 105 650	0	1 567 083	26 500	0
614	Charges locatives et de copropriété	0	504 000	0	0	0	0
615	Entretien et réparations	0	3 476 207	0	5 515 500	126 800	26 000
616	Primes d'assurances	0	1 285 800	0	268 000	600	0
617	Etudes et recherches	0	113 000	0	65 000	0	2 000
618	Divers	0	1 165 478	0	0	51 200	350 000
621	Personnel extérieur au service	0	946 060	0	0	12 000	0
622	Rémunérations intermédiaires, honoraires	0	595 080	0	0	2 900	230 100
623	Pub., publications, relations publiques	0	1 007 300	0	16 500	96 800	0
624	Transports biens, transports collectifs	0	30 760	0	120 000	87 900	0
625	Déplacements et missions	0	425 100	0	0	5 400	130 000
626	Frais postaux et frais télécommunication	0	1 655 791	0	0	1 100	0
627	Services bancaires et assimilés	0	169 409	0	0	0	0
628	Divers	340 000	2 010 170	0	135 000	96 600	15 000
633	Impôts, taxes, versements (autre orga.)	0	148 170	0	249 620	37 870	85 770
635	Autres impôts, taxes (Admin Impôts)	420 000	15 000	0	1 400	0	0
637	Autres impôts, taxes (autres organismes)	370 000	25 000	0	0	50	0
6411	Personnel titulaire	0	16 347 920	0	27 795 780	4 987 690	11 122 840
6412	Assistantes maternelles	0	0	0	0	0	0
6413	Personnel non titulaire	0	4 997 300	0	2 010 280	572 280	483 790
6414	Personnel rémunéré à la vacation	0	0	0	0	71 409	204 000
6416	Emplois d'insertion	0	35 800	0	3 327 100	0	0
6417	Rémunérations des apprentis	0	358 000	0	0	0	0
645	Charges sécurité sociale et prévoyance	0	9 601 650	0	13 765 480	2 178 600	5 002 290
647	Autres charges sociales	0	3 172 896	0	40 000	30	0
648	Autres charges de personnel	0	305 505	0	69 360	20 360	3 070
651	Aides à la personne	0	96 000	0	50 000	70 000	5 000
65171	RSA - Vers. allocations forfaitaires	0	0	0	0	0	0
65172	RSA - Vers. alloc. forfaitaires maj.	0	0	0	0	0	0
652	Frais de séjour, héberg., inhumation	0	0	0	0	0	0
653	Indemnités, frais et formation élus	0	2 639 000	0	0	0	0
654	Pertes sur créances irrécouvrables	0	44 830	0	0	0	0
655	Contributions obligatoires	0	0	107 200 000	18 871 050	196 000	0

Département de Seine et Marne - Budget général - DM - 2018

Art. (1)	Libellé	01 Opérations non ventilables	0 Services généraux	1 Sécurité	2 Enseignement	3 Culture, jeunesse, sports	4 Prévention médico-sociale
656	Participations	0	436 109	0	-288 305	533 916	1 246 000
657	Subventions de fonctionnement versées	70 000	1 217 564	25 000	802 900	8 002 196	0
658	Charges diverses de gestion courante	530 470	33 040	0	0	8 200	0
661	Charges d'intérêts	16 505 000	0	0	0	0	0
668	Autres charges financières	1 142 000	0	0	0	0	0
671	Charges exceptionnelles opér. de gestion	0	46 000	0	20 500	0	0
673	Titres annulés (sur exercices antérieurs	0	27 670	0	0	0	10 000
678	Autres charges exceptionnelles	0	261 627	0	0	0	0
681	Dot. amort. et prov. Charges de fonct.	1 147 658	0	0	0	0	0
739	Reverst. et restit. sur impôts et taxes	33 347 250	1 235 000	0	0	0	0
<i>Dépenses d'ordre</i>		<i>191 642 085</i>	<i>0</i>	<i>0</i>	<i>0</i>	<i>0</i>	<i>0</i>
<i>Opérations d'ordre entre section</i>		<i>191 642 085</i>	<i>0</i>	<i>0</i>	<i>0</i>	<i>0</i>	<i>0</i>
023	<i>Virement à la section d'investissement</i>	<i>101 832 910</i>	<i>0</i>	<i>0</i>	<i>0</i>	<i>0</i>	<i>0</i>
681	<i>Dot. amort. et prov. Charges de fonct.</i>	<i>89 809 175</i>	<i>0</i>	<i>0</i>	<i>0</i>	<i>0</i>	<i>0</i>
<i>Opérations d'ordre à l'intérieur de la section</i>		<i>0</i>	<i>0</i>	<i>0</i>	<i>0</i>	<i>0</i>	<i>0</i>
RECETTES							
Total recettes de fonctionnement		1 172 986 712	5 471 714	0	10 267 360	397 900	746 840
Recettes réelles		1 152 871 238	5 471 714	0	10 267 360	397 900	746 840
6419	Remboursements rémunérations personnel	0	50 000	0	400 000	50 000	0
645	Charges sécurité sociale et prévoyance	0	136 110	0	52 770	33 350	61 440
647	Autres charges sociales	0	1 000	0	0	0	0
658	Charges diverses de gestion courante	9 030	0	0	0	0	0
702	Ventes de récoltes et produits forestier	0	0	0	0	0	0
703	Redevances utilisation du domaine	0	11 700	0	0	5 150	0
706	Prestations de services	0	1 036 708	0	0	0	0
708	Autres produits	0	539 679	0	120 000	232 200	0
731	Impositions directes	548 877 437	0	0	0	0	0
732	Droits d'enregistrement,taxes urbanisme	261 474 583	0	0	0	0	0
734	Taxes liées aux véhicules	135 738 498	0	0	0	0	0
735	Impôts et taxes spécif. prod. énergie	79 299 102	0	0	0	0	0
736	Impôts et taxes / activités services	0	0	0	0	0	0
741	D.G.F.	88 575 455	0	0	0	0	0
744	FCTVA	1 617 828	0	0	0	0	0
746	Dotation générale de décentralisation	4 120 007	0	0	0	0	0
747	Participations	9 000 000	485 445	0	2 890 600	67 200	35 000
748	Autres attributions et participations	23 694 676	12 500	0	6 200 000	0	0
751	Recouvrements de dépenses d'aide sociale	0	0	0	0	0	650 000

Département de Seine et Marne - Budget général - DM - 2018

Art. (1)	Libellé	01 Opérations non ventilables	0 Services généraux	1 Sécurité	2 Enseignement	3 Culture, jeunesse, sports	4 Prévention médico-sociale
752	Revenus des immeubles	0	256 000	0	0	0	0
753	Recouvrement indus d'insertion et aides	0	0	0	0	0	0
757	Redevances versées par fermiers, conces.	0	0	0	0	0	0
758	Produits divers de gestion courante	0	20 000	0	0	0	0
761	Produits de participations	10	0	0	0	0	0
762	Produits autres immo. financières	38 462	0	0	0	0	0
768	Autres produits financiers	300 100	0	0	0	0	0
771	Produits exception. / opérations gestion	0	2 810 000	0	500	10 000	0
773	Mandats annulés (exercices antérieurs)	0	45 000	0	0	0	400
775	Produits des cessions d'immobilisations	4 800	0	0	0	0	0
778	Autres produits exceptionnels	0	67 572	0	603 490	0	0
781	Rep. amort. et prov. produits fonct. cou	121 250	0	0	0	0	0
<i>Recettes d'ordre</i>		<i>20 115 474</i>	<i>0</i>	<i>0</i>	<i>0</i>	<i>0</i>	<i>0</i>
<i>Opérations d'ordre entre section</i>		<i>20 115 474</i>	<i>0</i>	<i>0</i>	<i>0</i>	<i>0</i>	<i>0</i>
722	<i>Immobilisations corporelles</i>	<i>500 000</i>	<i>0</i>	<i>0</i>	<i>0</i>	<i>0</i>	<i>0</i>
752	<i>Revenus des immeubles</i>	<i>77 467</i>	<i>0</i>	<i>0</i>	<i>0</i>	<i>0</i>	<i>0</i>
776	<i>Différences sur réalisations (négatives)</i>	<i>12 147 907</i>	<i>0</i>	<i>0</i>	<i>0</i>	<i>0</i>	<i>0</i>
777	<i>Quote-part subv invest transf cpte résul</i>	<i>7 390 101</i>	<i>0</i>	<i>0</i>	<i>0</i>	<i>0</i>	<i>0</i>
<i>Opérations d'ordre à l'intérieur de la section</i>		<i>0</i>	<i>0</i>	<i>0</i>	<i>0</i>	<i>0</i>	<i>0</i>

(1) Détailler les comptes à trois chiffres sauf pour les comptes 641 et 6516 qui sont déclinés à quatre chiffres et le compte 6517 qui est décliné à cinq chiffres.

IV – ANNEXES	IV
PRESENTATION CROISEE PAR FONCTION	A1

Art. (1)	Libellé	5 Action sociale (hors RMI, RSA, APA)	5-4 Revenu minimum d'insertion	5-5 Personnes dépendantes (APA)	5-6 Revenu de solidarité active	6 Réseaux et infrastructures	7 Aménagement et environnement	8 Transports	9 Développement économique	TOTAL
----------	---------	--	--------------------------------------	---------------------------------------	---------------------------------------	------------------------------------	--------------------------------------	-----------------	----------------------------------	-------

INVESTISSEMENT

DEPENSES

		3 005 456	0	0	228 000	60 367 005	26 314 926	4 602 146	1 689 553	770 185 922
Total dépenses d'investissement										
Dépenses réelles		3 005 456	0	0	228 000	60 367 005	26 314 926	4 602 146	1 689 553	601 900 296
164	Emprunts auprès des ét. financiers	0	0	0	0	0	0	0	0	319 500 000
166	Refinancement de dette	0	0	0	0	0	0	0	0	100 000 000
168	Autres emprunts et dettes assimilées	0	0	0	0	0	0	0	0	15 148
203	Frais d'études, recherche, développement	144 528	0	0	0	2 061 910	89 654	689 492	215 860	8 741 388
204	Subventions d'équipement versées	819 733	0	0	0	7 303 930	24 896 183	2 165 740	1 413 693	46 746 333
205	Licences, logiciels, droits similaires	0	0	0	228 000	0	20 000	0	0	2 803 230
211	Terrains	0	0	0	0	1 109 653	76 496	274 769	60 000	1 524 417
213	Constructions	0	0	0	0	0	0	0	0	12 000
215	Install., matériel, outillage techniques	0	0	0	0	1 655 982	334 690	16 000	0	4 017 038
216	Collections et oeuvres d'art	0	0	0	0	0	0	0	0	53 500
218	Autres immobilisations corporelles	65 535	0	0	0	400 000	32 000	0	0	9 495 794
231	Immobilisations corporelles en cours	1 975 660	0	0	0	45 366 669	262 948	1 456 146	0	104 004 354
237	Avances commandes immo incorporelles	0	0	0	0	0	0	0	0	0
238	Avances commandes immo corporelles	0	0	0	0	2 468 862	602 955	0	0	4 751 309
261	Titres de participation	0	0	0	0	0	0	0	0	34 500
274	Prêts	0	0	0	0	0	0	0	0	69 781
275	Dépôts et cautionnements versés	0	0	0	0	0	0	0	0	2 000
454	Travaux effectués d'office	0	0	0	0	0	0	0	0	104 503
458	Opérations sous mandat	0	0	0	0	0	0	0	0	25 000
<i>Dépenses d'ordre</i>		0	0	0	0	0	0	0	0	168 285 626
<i>Opérations d'ordre entre section</i>		0	0	0	0	0	0	0	0	20 115 474
139	<i>Subv. invest. transférées cpte résultat</i>	0	0	0	0	0	0	0	0	7 390 101
168	<i>Autres emprunts et dettes assimilées</i>	0	0	0	0	0	0	0	0	77 467
198	<i>Neutralisation des amortissements</i>	0	0	0	0	0	0	0	0	12 147 907
231	<i>Immobilisations corporelles en cours</i>	0	0	0	0	0	0	0	0	500 000
<i>Opérations patrimoniales</i>		0	0	0	0	0	0	0	0	148 170 152
164	<i>Emprunts auprès des ét. financiers</i>	0	0	0	0	0	0	0	0	140 000 000
204	<i>Subventions d'équipement versées</i>	0	0	0	0	0	0	0	0	4 640

Département de Seine et Marne - Budget général - DM - 2018

Art. (1)	Libellé	5 Action sociale (hors RMI, RSA, APA)	5-4 Revenu minimum d'insertion	5-5 Personnes dépendantes (APA)	5-6 Revenu de solidarité active	6 Réseaux et infrastructures	7 Aménagement et environnement	8 Transports	9 Développement économique	TOTAL
205	Licences, logiciels, droits similaires	0	0	0	0	0	0	0	0	864
211	Terrains	0	0	0	0	0	0	0	0	1 350 836
218	Autres immobilisations corporelles	0	0	0	0	0	0	0	0	3 672
231	Immobilisations corporelles en cours	0	0	0	0	0	0	0	0	6 810 140
RÉCETTES										
Total recettes d'investissement		0	0	0	0	5 655 519	2 531 514	2 313 143	161 820	884 195 412
Recettes réelles		0	0	0	0	5 655 519	2 531 514	2 313 143	161 820	544 383 175
024	Produits des cessions d'immobilisations	0	0	0	0	0	0	0	0	555 125
102	Dotations et fonds d'investissement	0	0	0	0	0	0	0	0	17 638 040
106	Réserves	0	0	0	0	0	0	0	0	115 917 287
131	Subv inv rattachées aux actifs amort	0	0	0	0	0	8 708	0	0	299 208
132	Subv inv rattachées aux actifs non amort	0	0	0	0	4 948 519	22 706	2 045 518	12 000	7 581 792
133	Fonds affectés à l'équipement amort.	0	0	0	0	0	0	0	0	6 860 204
134	Fonds affectés à l'équipement non amort.	0	0	0	0	700 000	2 500 000	0	0	3 200 000
164	Emprunts auprès des ét. financiers	0	0	0	0	0	0	0	0	291 434 109
166	Refinancement de dette	0	0	0	0	0	0	0	0	100 000 000
204	Subventions d'équipement versées	0	0	0	0	0	100	267 625	0	277 725
231	Immobilisations corporelles en cours	0	0	0	0	5 000	0	0	0	5 000
238	Avances commandes immo corporelles	0	0	0	0	2 000	0	0	0	2 000
274	Prêts	0	0	0	0	0	0	0	0	174 490
276	Autres créances immobilisées	0	0	0	0	0	0	0	149 820	342 196
458	Opérations sous mandat	0	0	0	0	0	0	0	0	96 000
Recettes d'ordre		0	0	0	0	0	0	0	0	339 812 237
Opérations d'ordre entre section		0	0	0	0	0	0	0	0	191 642 085
021	Virement de la section de fonctionnement	0	0	0	0	0	0	0	0	101 832 910
280	Amort. immobilisations incorporelles	0	0	0	0	0	0	0	0	45 303 098
281	Amortissement immobilisations corporelle	0	0	0	0	0	0	0	0	44 506 077
Opérations patrimoniales		0	0	0	0	0	0	0	0	148 170 152
132	Subv inv rattachées aux actifs non amort	0	0	0	0	0	0	0	0	1 350 836
164	Emprunts auprès des ét. financiers	0	0	0	0	0	0	0	0	140 000 000
203	Frais d'études, recherche, développement	0	0	0	0	0	0	0	0	5 219 937
215	Install., matériel, outillage techniques	0	0	0	0	0	0	0	0	3 920
238	Avances commandes immo corporelles	0	0	0	0	0	0	0	0	1 594 739
458	Opérations sous mandat	0	0	0	0	0	0	0	0	720

Département de Seine et Marne - Budget général - DM - 2018

Art. (1)	Libellé	5 Action sociale (hors RMI, RSA, APA)	5-4 Revenu minimum d'insertion	5-5 Personnes dépendantes (APA)	5-6 Revenu de solidarité active	6 Réseaux et infrastructures	7 Aménagement et environnement	8 Transports	9 Développement économique	TOTAL
----------	---------	--	--------------------------------------	---------------------------------------	---------------------------------------	------------------------------------	--------------------------------------	-----------------	----------------------------------	-------

FONCTIONNEMENT

DEPENSES

Total dépenses de fonctionnement		401 664 063	0	67 890 960	181 722 958	35 823 277	11 630 038	51 738 066	2 873 910	1 289 774 178
Dépenses réelles		401 664 063	0	67 890 960	181 722 958	35 823 277	11 630 038	51 738 066	2 873 910	1 098 132 093
022	Dépenses imprévues	0	0	0	0	0	0	0	0	234 500
606	Achats non stockés de matières et fourni	95 500	0	0	0	3 703 250	36 250	0	0	15 371 299
611	Contrats de prestations de services	523 000	0	0	208 100	315 350	92 865	6 850 200	43 500	13 915 262
613	Locations	0	0	0	0	222 500	2 500	0	0	2 924 233
614	Charges locatives et de copropriété	0	0	0	0	0	0	0	0	504 000
615	Entretien et réparations	519 000	0	0	0	6 228 370	252 000	510 000	0	16 653 877
616	Primes d'assurances	0	0	0	0	0	0	0	0	1 554 400
617	Etudes et recherches	0	0	0	0	14 000	255 320	0	0	449 320
618	Divers	161 100	0	0	50 000	4 000	0	0	0	1 781 778
621	Personnel extérieur au service	100	0	0	0	0	0	0	0	958 160
622	Rémunérations intermédiaires, honoraires	641 700	0	0	245 440	12 500	2 600	65 250	0	1 795 570
623	Pub., publications, relations publiques	15 000	0	0	5 000	27 000	5 500	6 500	0	1 179 600
624	Transports biens, transports collectifs	914 000	0	0	0	0	-240	22 880 900	0	24 033 320
625	Déplacements et missions	1 425 000	0	0	0	0	37 000	0	1 500	2 024 000
626	Frais postaux et frais télécommunication	223 700	0	0	0	0	0	0	0	1 880 591
627	Services bancaires et assimilés	150	0	0	0	0	0	2 000	0	171 559
628	Divers	65 600	0	0	0	578 300	248 444	40 000	76 120	3 605 234
633	Impôts, taxes, versements (autre orga.)	241 850	0	7 680	8 710	115 670	25 680	6 240	0	927 260
635	Autres impôts, taxes (Admin Impôts)	2 000	0	0	0	31 000	100	0	0	469 500
637	Autres impôts, taxes (autres organismes)	0	0	0	0	500	0	0	0	395 550
6411	Personnel titulaire	30 079 040	0	1 078 900	1 351 070	16 939 930	3 371 060	686 490	0	113 760 720
6412	Assistants maternelles	31 578 000	0	0	0	0	0	0	0	31 578 000
6413	Personnel non titulaire	3 360 440	0	55 170	165 740	649 930	326 300	221 520	0	12 842 750
6414	Personnel rémunéré à la vacation	0	0	0	0	0	0	0	0	275 409
6416	Emplois d'insertion	0	0	0	0	0	0	0	0	3 362 900
6417	Rémunérations des apprentis	0	0	0	0	0	0	0	0	358 000
645	Charges sécurité sociale et prévoyance	23 063 030	0	438 910	499 760	6 690 980	1 450 910	347 400	0	63 039 010
647	Autres charges sociales	819 500	0	0	0	0	7 200	0	0	4 039 626
648	Autres charges de personnel	64 890	0	300	550	20 880	7 430	2 750	0	495 095
651	Aides à la personne	42 204 000	0	66 310 000	0	0	0	0	0	108 735 000
65171	RSA - Vers. allocations forfaitaires	0	0	0	142 290 000	0	0	0	0	142 290 000
65172	RSA - Vers. alloc. forfaitaires maj.	0	0	0	27 000 000	0	0	0	0	27 000 000

Département de Seine et Marne - Budget général - DM - 2018

Art. (1)	Libellé	5 Action sociale (hors RMI, RSA, APA)	5-4 Revenu minimum d'insertion	5-5 Personnes dépendantes (APA)	5-6 Revenu de solidarité active	6 Réseaux et infrastructures	7 Aménagement et environnement	8 Transports	9 Développement économique	TOTAL
652	Frais de séjour, héberg., inhumation	246 485 215	0	0	0	0	0	0	0	246 485 215
653	Indemnités, frais et formation élus	0	0	0	0	0	0	0	0	2 639 000
654	Pertes sur créances irrécouvrables	146 850	0	0	330 000	0	0	0	0	521 680
655	Contributions obligatoires	320 000	0	0	0	0	2 994 000	8 166 716	0	137 747 766
656	Participations	9 395 100	0	0	3 090 000	32 500	25 847	11 940 000	150 000	26 561 167
657	Subventions de fonctionnement versées	9 148 298	0	0	6 361 678	216 617	2 471 178	11 000	2 602 790	30 929 222
658	Charges diverses de gestion courante	0	0	0	0	0	0	0	0	571 710
661	Charges d'intérêts	0	0	0	0	0	0	0	0	16 505 000
668	Autres charges financières	0	0	0	0	0	0	0	0	1 142 000
671	Charges exceptionnelles opér. de gestion	0	0	0	-13 090	1 000	0	100	0	54 510
673	Titres annulés (sur exercices antérieurs	167 000	0	0	130 000	0	18 094	1 000	0	353 764
678	Autres charges exceptionnelles	5 000	0	0	0	19 000	0	0	0	285 627
681	Dot. amort. et prov. Charges de fonct.	0	0	0	0	0	0	0	0	1 147 658
739	Reverst. et restit. sur impôts et taxes	0	0	0	0	0	0	0	0	34 582 250
<i>Dépenses d'ordre</i>		0	0	0	0	0	0	0	0	191 642 085
<i>Opérations d'ordre entre section</i>		0	0	0	0	0	0	0	0	191 642 085
023	<i>Virement à la section d'investissement</i>	0	0	0	0	0	0	0	0	101 832 910
681	<i>Dot. amort. et prov. Charges de fonct.</i>	0	0	0	0	0	0	0	0	89 809 175
<i>Opérations d'ordre à l'intérieur de la section</i>		0	0	0	0	0	0	0	0	0
RECETTES										
Total recettes de fonctionnement		23 345 595	0	22 500 000	2 954 624	2 364 520	162 830	23 746 762	1 631 148	1 266 576 004
Recettes réelles		23 345 595	0	22 500 000	2 954 624	2 364 520	162 830	23 746 762	1 631 148	1 246 460 530
6419	Remboursements rémunérations personnel	190 000	0	0	0	100 000	25 000	0	0	815 000
645	Charges sécurité sociale et prévoyance	137 070	0	0	0	0	12 570	0	0	433 310
647	Autres charges sociales	0	0	0	0	0	0	0	0	1 000
658	Charges diverses de gestion courante	0	0	0	0	0	0	0	0	9 030
702	Ventes de récoltes et produits forestier	0	0	0	0	0	10 000	0	0	10 000
703	Redevances utilisation du domaine	0	0	0	0	940 000	6 500	0	0	963 350
706	Prestations de services	5 000	0	0	0	191 500	0	975 000	0	2 208 208
708	Autres produits	159 300	0	0	0	204 000	96 265	135 200	0	1 486 644
731	Impositions directes	0	0	0	0	0	0	0	0	548 877 437
732	Droits d'enregistrement,taxes urbanisme	0	0	0	0	0	0	0	0	261 474 583
734	Taxes liées aux véhicules	0	0	0	0	0	0	0	0	135 738 498
735	Impôts et taxes spécif. prod. énergie	0	0	0	0	0	0	0	0	79 299 102
736	Impôts et taxes / activités services	0	0	0	0	0	0	0	1 000 000	1 000 000
741	D.G.F.	0	0	0	0	0	0	0	0	88 575 455

Département de Seine et Marne - Budget général - DM - 2018

Art. (1)	Libellé	5 Action sociale (hors RMI, RSA, APA)	5-4 Revenu minimum d'insertion	5-5 Personnes dépendantes (APA)	5-6 Revenu de solidarité active	6 Réseaux et infrastructures	7 Aménagement et environnement	8 Transports	9 Développement économique	TOTAL
744	FCTVA	0	0	0	0	0	0	0	0	1 617 828
746	Dotation générale de décentralisation	0	0	0	0	0	0	0	0	4 120 007
747	Participations	15 851 212	0	21 990 000	943 624	924 966	12 495	22 188 062	631 148	75 019 752
748	Autres attributions et participations	0	0	0	0	0	0	0	0	29 907 176
751	Recouvrements de dépenses d'aide sociale	5 980 300	0	0	0	0	0	0	0	6 630 300
752	Revenus des immeubles	0	0	0	0	0	0	0	0	256 000
753	Recouvrement indus d'insertion et aides	124 300	0	450 000	2 010 000	0	0	0	0	2 584 300
757	Redevances versées par fermiers, conces.	0	0	0	0	0	0	70 000	0	70 000
758	Produits divers de gestion courante	0	0	0	0	695	0	0	0	20 695
761	Produits de participations	0	0	0	0	0	0	0	0	10
762	Produits autres immo. financières	0	0	0	0	0	0	0	0	38 462
768	Autres produits financiers	3 400	0	0	0	0	0	0	0	303 500
771	Produits exception. / opérations gestion	322 200	0	0	0	3 358	0	378 200	0	3 524 258
773	Mandats annulés (exercices antérieurs)	552 213	0	60 000	1 000	0	0	0	0	658 613
775	Produits des cessions d'immobilisations	0	0	0	0	0	0	0	0	4 800
778	Autres produits exceptionnels	20 600	0	0	0	0	0	300	0	691 962
781	Rep. amort. et prov. produits fonct. cou	0	0	0	0	0	0	0	0	121 250
<i>Recettes d'ordre</i>		0	0	0	0	0	0	0	0	20 115 474
<i>Opérations d'ordre entre section</i>		0	0	0	0	0	0	0	0	20 115 474
722	<i>Immobilisations corporelles</i>	0	0	0	0	0	0	0	0	500 000
752	<i>Revenus des immeubles</i>	0	0	0	0	0	0	0	0	77 467
776	<i>Différences sur réalisations (négatives)</i>	0	0	0	0	0	0	0	0	12 147 907
777	<i>Quote-part subv invest transf cpte résul</i>	0	0	0	0	0	0	0	0	7 390 101
<i>Opérations d'ordre à l'intérieur de la section</i>		0	0	0	0	0	0	0	0	0

IV – ANNEXES	IV
PRESENTATION CROISEE PAR FONCTION – OPERATIONS NON VENTILEES	A1/01

OPERATIONS NON-VENTILABLES 01 (hors RAR et reports)

INVESTISSEMENT

Art. (1)	Libellé	Opérations non ventilables 01
DEPENSES		588 036 558,08
Dépenses réelles		419 750 932,21
164	Emprunts auprès des ét. financiers	319 500 000,00
166	Refinancement de dette	100 000 000,00
168	Autres emprunts et dettes assimilées	15 148,00
261	Titres de participation	34 500,00
274	Prêts	69 780,80
275	Dépôts et cautionnements versés	2 000,00
454	Travaux effectués d'office	104 503,41
458	Opérations sous mandat	25 000,00
Dépenses d'ordre		168 285 625,87
040	Opérations ordre transf. entre sections	20 115 474,04
139	Subv. invest. transférées cpte résultat	7 390 100,51
168	Autres emprunts et dettes assimilées	77 466,66
198	Neutralisation des amortissements	12 147 906,87
231	Immobilisations corporelles en cours	500 000,00
041	Opérations patrimoniales	148 170 151,83
164	Emprunts auprès des ét. financiers	140 000 000,00
204	Subventions d'équipement versées	4 639,99
205	Licences, logiciels, droits similaires	864,00
211	Terrains	1 350 836,00
218	Autres immobilisations corporelles	3 672,00
231	Immobilisations corporelles en cours	6 810 139,84
RECETTES		865 819 263,11
Recettes réelles		526 007 026,34
024	Produits des cessions d'immobilisations	554 724,67
102	Dotations et fonds d'investissement	17 638 040,37
106	Réserves	115 917 286,76
164	Emprunts auprès des ét. financiers	291 434 108,54
166	Refinancement de dette	100 000 000,00
274	Prêts	174 490,00
276	Autres créances immobilisées	192 376,00
458	Opérations sous mandat	96 000,00
Recettes d'ordre		339 812 236,77
021	Virement de la section de fonctionnement	101 832 909,80
040	Opérations ordre transf. entre sections	89 809 175,14
280	Amort. immobilisations incorporelles	45 303 097,76
281	Amortissement immobilisations corporelle	44 506 077,38
041	Opérations patrimoniales	148 170 151,83
132	Subv inv rattachées aux actifs non amort	1 350 836,00
164	Emprunts auprès des ét. financiers	140 000 000,00
203	Frais d'études, recherche, développement	5 219 936,83
215	Install., matériel, outillage techniques	3 920,00
238	Avances commandes immo corporelles	1 594 739,01
458	Opérations sous mandat	719,99

(1) Détailler les comptes à trois chiffres sauf pour le compte 641 qui est décliné à quatre chiffres.

FONCTIONNEMENT

Art. (1)	Libellé	Opérations non ventilables 01
DEPENSES		245 748 963,41
Dépenses réelles		54 106 878,47
022	Dépenses imprévues	234 500,00

Département de Seine et Marne - Budget général - DM - 2018

Art. (1)	Libellé	Opérations non ventilables 01
628	Divers	340 000,00
635	Autres impôts, taxes (Admin Impôts)	420 000,00
637	Autres impôts, taxes (autres organismes)	370 000,00
657	Subventions de fonctionnement versées	70 000,00
658	Charges diverses de gestion courante	530 470,00
661	Charges d'intérêts	16 505 000,00
668	Autres charges financières	1 142 000,00
681	Dot. amort. et prov. Charges de fonct.	1 147 658,47
739	Reverst. et restit. sur impôts et taxes	33 347 250,00
Dépenses d'ordre		191 642 084,94
023	Virement à la section d'investissement	101 832 909,80
042	Opérations ordre transf. entre sections	89 809 175,14
681	Dot. amort. et prov. Charges de fonct.	89 809 175,14
043	Opérations ordre intérieur de la section	0,00
RECETTES		1 172 986 712,04
Recettes réelles		1 152 871 238,00
658	Charges diverses de gestion courante	9 030,00
731	Impositions directes	548 877 437,00
732	Droits d'enregistrement,taxes urbanisme	261 474 583,00
734	Taxes liées aux véhicules	135 738 498,00
735	Impôts et taxes spécif. prod. énergie	79 299 102,00
741	D.G.F.	88 575 455,00
744	FCTVA	1 617 828,00
746	Dotation générale de décentralisation	4 120 007,00
747	Participations	9 000 000,00
748	Autres attributions et participations	23 694 676,00
761	Produits de participations	10,00
762	Produits autres immo. financières	38 462,00
768	Autres produits financiers	300 100,00
775	Produits des cessions d'immobilisations	4 800,00
781	Rep. amort. et prov. produits fonct. cou	121 250,00
Recettes d'ordre		20 115 474,04
042	Opérations ordre transf. entre sections	20 115 474,04
722	Immobilisations corporelles	500 000,00
752	Revenus des immeubles	77 466,66
776	Différences sur réalisations (négatives)	12 147 906,87
777	Quote-part subv invest transf cpte résul	7 390 100,51
043	Opérations ordre intérieur de la section	0,00

(1) Détailler les comptes à trois chiffres sauf pour le compte 641 qui est décliné à quatre chiffres.

IV – ANNEXES	IV
PRESENTATION CROISEE PAR FONCTION	A/10

FONCTION 0 – Services généraux (hors RAR)
INVESTISSEMENT

Art. (1)	Libellé	202 Admin. gén. (autres moyens généraux)	21 Assemblée locale	23 Information, communication, publicité	4 Coopération décent., action européenne		TOTAL DE LA FONCTION (hors 01)
					41 Subvention globale	48 Autres	
DEPENSES REELLES		8 237 529,66	0,00	0,00	0,00	0,00	8 237 529,66
Equipements départementaux		8 137 529,66	0,00	0,00	0,00	0,00	8 137 529,66
203	Frais d'études, recherche, développement	344 592,82	0,00	0,00	0,00	0,00	344 592,82
205	Licences, logiciels, droits similaires	1 618 637,24	0,00	0,00	0,00	0,00	1 618 637,24
213	Constructions	12 000,00	0,00	0,00	0,00	0,00	12 000,00
215	Install., matériel, outillage techniques	146 511,09	0,00	0,00	0,00	0,00	146 511,09
218	Autres immobilisations corporelles	3 518 359,96	0,00	0,00	0,00	0,00	3 518 359,96
231	Immobilisations corporelles en cours	2 479 928,55	0,00	0,00	0,00	0,00	2 479 928,55
238	Avances commandes immo corporelles	17 500,00	0,00	0,00	0,00	0,00	17 500,00
Equipements non départementaux (c/204)		100 000,00	0,00	0,00	0,00	0,00	100 000,00
RECETTES REELLES		21 400,00	0,00	0,00	0,00	0,00	21 400,00
024	Produits des cessions d'immobilisations	400,00	0,00	0,00	0,00	0,00	400,00
131	Subv inv rattachées aux actifs amort	21 000,00	0,00	0,00	0,00	0,00	21 000,00

FONCTIONNEMENT

Art. (1)	Libellé	20 Administration générale collectivité		21 Assemblée locale	23 Information, communication, publicité	4 Coopération décent., action européenne		TOTAL DE LA FONCTION (hors 01)
		201 Admin. gén. (personnel non ventilable)	202 Admin. gén. (autres moyens généraux)			41 Subvention globale	48 Autres	
DEPENSES REELLES		32 761 578,00	24 556 138,43	2 659 109,44	1 079 100,00	0,00	120 000,00	61 175 925,87
606	Achats non stockés de matières et fourni	0,00	3 094 549,43	0,00	0,00	0,00	0,00	3 094 549,43
611	Contrats de prestations de services	13 500,00	1 939 990,00	0,00	509 000,00	0,00	85 000,00	2 547 490,00
613	Locations	0,00	1 105 650,00	0,00	0,00	0,00	0,00	1 105 650,00
614	Charges locatives et de copropriété	0,00	504 000,00	0,00	0,00	0,00	0,00	504 000,00
615	Entretien et réparations	0,00	3 476 207,00	0,00	0,00	0,00	0,00	3 476 207,00
616	Primes d'assurances	0,00	1 285 800,00	0,00	0,00	0,00	0,00	1 285 800,00
617	Etudes et recherches	0,00	113 000,00	0,00	0,00	0,00	0,00	113 000,00
618	Divers	867 933,00	297 545,00	0,00	0,00	0,00	0,00	1 165 478,00
621	Personnel extérieur au service	0,00	946 060,00	0,00	0,00	0,00	0,00	946 060,00
622	Rémunérations intermédiaires, honoraires	11 400,00	583 680,43	0,00	0,00	0,00	0,00	595 080,43
623	Pub., publications, relations publiques	0,00	516 300,00	0,00	491 000,00	0,00	0,00	1 007 300,00
624	Transports biens, transports collectifs	0,00	30 760,00	0,00	0,00	0,00	0,00	30 760,00
625	Déplacements et missions	329 200,00	95 900,00	0,00	0,00	0,00	0,00	425 100,00

Département de Seine et Marne - Budget général - DM - 2018

Art. (1)	Libellé	20 Administration générale collectivité		21 Assemblée locale	23 Information, communication, publicité	4 Coopération décent., action européenne		TOTAL DE LA FONCTION (hors 01)
		201 Admin. gén. (personnel non ventilable)	202 Admin. gén. (autres moyens généraux)			41 Subvention globale	48 Autres	
		626	Frais postaux et frais télécommunication			0,00	1 655 790,57	
627	Services bancaires et assimilés	0,00	169 409,00	0,00	0,00	0,00	0,00	169 409,00
628	Divers	6 000,00	1 969 170,00	0,00	0,00	0,00	35 000,00	2 010 170,00
633	Impôts, taxes, versements (autre orga.)	148 170,00	0,00	0,00	0,00	0,00	0,00	148 170,00
635	Autres impôts, taxes (Admin Impôts)	0,00	15 000,00	0,00	0,00	0,00	0,00	15 000,00
637	Autres impôts, taxes (autres organismes)	0,00	25 000,00	0,00	0,00	0,00	0,00	25 000,00
6411	Personnel titulaire	16 347 920,00	0,00	0,00	0,00	0,00	0,00	16 347 920,00
6413	Personnel non titulaire	4 997 300,00	0,00	0,00	0,00	0,00	0,00	4 997 300,00
6416	Emplois d'insertion	35 800,00	0,00	0,00	0,00	0,00	0,00	35 800,00
6417	Rémunérations des apprentis	358 000,00	0,00	0,00	0,00	0,00	0,00	358 000,00
645	Charges sécurité sociale et prévoyance	8 349 150,00	1 252 500,00	0,00	0,00	0,00	0,00	9 601 650,00
647	Autres charges sociales	778 700,00	2 394 196,00	0,00	0,00	0,00	0,00	3 172 896,00
648	Autres charges de personnel	305 505,00	0,00	0,00	0,00	0,00	0,00	305 505,00
651	Aides à la personne	96 000,00	0,00	0,00	0,00	0,00	0,00	96 000,00
653	Indemnités, frais et formation élus	114 000,00	0,00	2 525 000,00	0,00	0,00	0,00	2 639 000,00
654	Pertes sur créances irrecouvrables	0,00	44 830,00	0,00	0,00	0,00	0,00	44 830,00
656	Participations	0,00	327 000,00	109 109,44	0,00	0,00	0,00	436 109,44
657	Subventions de fonctionnement versées	3 000,00	1 110 464,00	25 000,00	79 100,00	0,00	0,00	1 217 564,00
658	Charges diverses de gestion courante	0,00	33 040,00	0,00	0,00	0,00	0,00	33 040,00
671	Charges exceptionnelles opér. de gestion	0,00	46 000,00	0,00	0,00	0,00	0,00	46 000,00
673	Titres annulés (sur exercices antérieurs)	0,00	27 670,00	0,00	0,00	0,00	0,00	27 670,00
678	Autres charges exceptionnelles	0,00	261 627,00	0,00	0,00	0,00	0,00	261 627,00
739	Reverst. et restit. sur impôts et taxes	0,00	1 235 000,00	0,00	0,00	0,00	0,00	1 235 000,00
RECETTES REELLES		770 640,00	4 472 344,89	0,00	0,00	228 729,00	0,00	5 471 713,89
6419	Remboursements rémunérations personnel	50 000,00	0,00	0,00	0,00	0,00	0,00	50 000,00
645	Charges sécurité sociale et prévoyance	136 110,00	0,00	0,00	0,00	0,00	0,00	136 110,00
647	Autres charges sociales	0,00	1 000,00	0,00	0,00	0,00	0,00	1 000,00
703	Redevances utilisation du domaine	0,00	11 700,00	0,00	0,00	0,00	0,00	11 700,00
706	Prestations de services	0,00	1 036 708,00	0,00	0,00	0,00	0,00	1 036 708,00
708	Autres produits	473 480,00	66 198,96	0,00	0,00	0,00	0,00	539 678,96
747	Participations	111 050,00	145 666,00	0,00	0,00	228 729,00	0,00	485 445,00
748	Autres attributions et participations	0,00	12 500,00	0,00	0,00	0,00	0,00	12 500,00
752	Revenus des immeubles	0,00	256 000,00	0,00	0,00	0,00	0,00	256 000,00
758	Produits divers de gestion courante	0,00	20 000,00	0,00	0,00	0,00	0,00	20 000,00
771	Produits exception. / opérations gestion	0,00	2 810 000,00	0,00	0,00	0,00	0,00	2 810 000,00

Département de Seine et Marne - Budget général - DM - 2018

Art. (1)	Libellé	20 Administration générale collectivité		21 Assemblée locale	23 Information, communication, publicité	4 Coopération décent., action européenne		TOTAL DE LA FONCTION (hors 01)
		201 Admin. gén. (personnel non ventilable)	202 Admin. gén. (autres moyens généraux)			41 Subvention globale	48 Autres	
773	Mandats annulés (exercices antérieurs)	0,00	45 000,00	0,00	0,00	0,00	0,00	45 000,00
778	Autres produits exceptionnels	0,00	67 571,93	0,00	0,00	0,00	0,00	67 571,93

(1) Détailler les comptes à trois chiffres sauf pour le compte 641 qui est décliné à quatre chiffres.

IV – ANNEXES	IV
PRESENTATION CROISEE PAR FONCTION	A1/1

FONCTION 1 – Sécurité (hors RAR)

INVESTISSEMENT

Art. (1)	Libellé	0 Services communs	1 Gendarmerie, police, sécurité, justice	2 Incendie et Secours	8 Autres interventions de protection	TOTAL DE LA FONCTION
	DEPENSES REELLES	0,00	327,05	4 600 000,00	0,00	4 600 327,05
	Equipements départementaux	0,00	327,05	0,00	0,00	327,05
231	Immobilisations corporelles en cours	0,00	327,05	0,00	0,00	327,05
	Equipements non départementaux (c/204)	0,00	0,00	4 600 000,00	0,00	4 600 000,00
	RECETTES REELLES	0,00	0,00	0,00	0,00	0,00

FONCTIONNEMENT

Art. (1)	Libellé	0 Services communs	1 Gendarmerie, police, sécurité, justice	2 Incendie et Secours	8 Autres interventions de protection	TOTAL DE LA FONCTION
	DEPENSES REELLES	0,00	0,00	107 225 000,00	0,00	107 225 000,00
655	Contributions obligatoires	0,00	0,00	107 200 000,00	0,00	107 200 000,00
657	Subventions de fonctionnement versées	0,00	0,00	25 000,00	0,00	25 000,00
	RECETTES REELLES	0,00	0,00	0,00	0,00	0,00

(1) Détailler les comptes à trois chiffres sauf pour le compte 641 qui est décliné à quatre chiffres.

IV – ANNEXES	IV
PRESENTATION CROISEE PAR FONCTION	A1/2

FONCTION 2 – Enseignement (hors RAR)

INVESTISSEMENT

Art. (1)	Libellé	0 Services communs	1 Enseignement du premier degré	2 Enseignement du second degré	
				21 Collèges	22 Lycées
DEPENSES REELLES		0,00	296 652,29	66 383 807,88	0,00
Equipements départementaux		0,00	0,00	65 733 599,24	0,00
203	Frais d'études, recherche, développement	0,00	0,00	5 122 826,80	0,00
205	Licences, logiciels, droits similaires	0,00	0,00	866 592,81	0,00
211	Terrains	0,00	0,00	3 500,00	0,00
215	Install., matériel, outillage techniques	0,00	0,00	1 847 310,03	0,00
218	Autres immobilisations corporelles	0,00	0,00	5 410 082,49	0,00
231	Immobilisations corporelles en cours	0,00	0,00	50 821 295,20	0,00
238	Avances commandes immo corporelles	0,00	0,00	1 661 991,91	0,00
Equipements non départementaux (c/204)		0,00	296 652,29	650 208,64	0,00
RECETTES REELLES		0,00	10 000,00	7 129 704,00	0,00
131	Subv inv rattachées aux actifs amort	0,00	0,00	269 500,00	0,00
133	Fonds affectés à l'équipement amort.	0,00	0,00	6 860 204,00	0,00
204	Subventions d'équipement versées	0,00	10 000,00	0,00	0,00

FONCTIONNEMENT

Art. (1)	Libellé	0 Services communs	1 Enseignement du premier degré	2 Enseignement du second degré	
				21 Collèges	22 Lycées
DEPENSES REELLES		47 318 420,00	0,00	34 860 627,78	0,00
606	Achats non stockés de matières et fourni	0,00	0,00	7 387 500,00	0,00
611	Contrats de prestations de services	35 000,00	0,00	649 000,00	0,00
613	Locations	15 800,00	0,00	1 551 282,90	0,00
615	Entretien et réparations	0,00	0,00	5 515 500,00	0,00
616	Primes d'assurances	0,00	0,00	268 000,00	0,00
617	Etudes et recherches	0,00	0,00	65 000,00	0,00
623	Pub., publications, relations publiques	10 000,00	0,00	6 500,00	0,00
624	Transports biens, transports collectifs	0,00	0,00	120 000,00	0,00
628	Divers	0,00	0,00	135 000,00	0,00
633	Impôts, taxes, versements (autre orga.)	249 620,00	0,00	0,00	0,00
635	Autres impôts, taxes (Admin Impôts)	0,00	0,00	1 400,00	0,00
6411	Personnel titulaire	27 795 780,00	0,00	0,00	0,00
6413	Personnel non titulaire	2 010 280,00	0,00	0,00	0,00
6416	Emplois d'insertion	3 327 100,00	0,00	0,00	0,00
645	Charges sécurité sociale et prévoyance	13 765 480,00	0,00	0,00	0,00
647	Autres charges sociales	40 000,00	0,00	0,00	0,00
648	Autres charges de personnel	69 360,00	0,00	0,00	0,00
651	Aides à la personne	0,00	0,00	0,00	0,00
655	Contributions obligatoires	0,00	0,00	18 871 050,31	0,00
656	Participations	0,00	0,00	-288 305,43	0,00
657	Subventions de fonctionnement versées	0,00	0,00	558 200,00	0,00
671	Charges exceptionnelles opér. de gestion	0,00	0,00	20 500,00	0,00
RECETTES REELLES		3 327 370,00	0,00	6 904 990,00	0,00
6419	Remboursements rémunérations personnel	400 000,00	0,00	0,00	0,00
645	Charges sécurité sociale et prévoyance	52 770,00	0,00	0,00	0,00
708	Autres produits	0,00	0,00	120 000,00	0,00
747	Participations	2 874 600,00	0,00	16 000,00	0,00

Département de Seine et Marne - Budget général - DM - 2018

Art. (1)	Libellé	0 Services communs	1 Enseignement du premier degré	2 Enseignement du second degré	
				21 Collèges	22 Lycées
				748	Autres attributions et participations
771	Produits exception. / opérations gestion	0,00	0,00	500,00	0,00
778	Autres produits exceptionnels	0,00	0,00	568 490,00	0,00

(1) Détailler les comptes à trois chiffres sauf pour le compte 641 qui est décliné à quatre chiffres.

IV – ANNEXES	IV
PRESENTATION CROISEE PAR FONCTION	A1/2

FONCTION 2 – Enseignement

INVESTISSEMENT

Art. (1)	Libellé	3 Enseignement supérieur	4 Formation pro. , apprentissage (COM)	8 Autres services périscolaires	TOTAL DE LA FONCTION
DEPENSES REELLES		1 256 800,00	0,00	0,00	67 937 260,17
Equipements départementaux		0,00	0,00	0,00	65 733 599,24
203	Frais d'études, recherche, développement	0,00	0,00	0,00	5 122 826,80
205	Licences, logiciels, droits similaires	0,00	0,00	0,00	866 592,81
211	Terrains	0,00	0,00	0,00	3 500,00
215	Install., matériel, outillage techniques	0,00	0,00	0,00	1 847 310,03
218	Autres immobilisations corporelles	0,00	0,00	0,00	5 410 082,49
231	Immobilisations corporelles en cours	0,00	0,00	0,00	50 821 295,20
238	Avances commandés immo corporelles	0,00	0,00	0,00	1 661 991,91
Equipements non départementaux (c/204)		1 256 800,00	0,00	0,00	2 203 660,93
RECETTES REELLES		0,00	0,00	0,00	7 139 704,00
131	Subv inv rattachées aux actifs amort	0,00	0,00	0,00	269 500,00
133	Fonds affectés à l'équipement amort.	0,00	0,00	0,00	6 860 204,00
204	Subventions d'équipement versées	0,00	0,00	0,00	10 000,00

FONCTIONNEMENT

Art. (1)	Libellé	3 Enseignement supérieur	4 Formation pro. , apprentissage (COM)	8 Autres services périscolaires	TOTAL DE LA FONCTION
DEPENSES REELLES		150 000,00	0,00	1 283 386,82	83 612 434,60
606	Achats non stockés de matières et fourni	0,00	0,00	0,00	7 387 500,00
611	Contrats de prestations de services	0,00	0,00	1 138 686,82	1 822 686,82
613	Locations	0,00	0,00	0,00	1 567 082,90
615	Entretien et réparations	0,00	0,00	0,00	5 515 500,00
616	Primes d'assurances	0,00	0,00	0,00	268 000,00
617	Etudes et recherches	0,00	0,00	0,00	65 000,00
623	Pub., publications, relations publiques	0,00	0,00	0,00	16 500,00
624	Transports biens, transports collectifs	0,00	0,00	0,00	120 000,00
628	Divers	0,00	0,00	0,00	135 000,00
633	Impôts, taxes, versements (autre orga.)	0,00	0,00	0,00	249 620,00
635	Autres impôts, taxes (Admin Impôts)	0,00	0,00	0,00	1 400,00
6411	Personnel titulaire	0,00	0,00	0,00	27 795 780,00
6413	Personnel non titulaire	0,00	0,00	0,00	2 010 280,00
6416	Emplois d'insertion	0,00	0,00	0,00	3 327 100,00
645	Charges sécurité sociale et prévoyance	0,00	0,00	0,00	13 765 480,00
647	Autres charges sociales	0,00	0,00	0,00	40 000,00
648	Autres charges de personnel	0,00	0,00	0,00	69 360,00
651	Aides à la personne	50 000,00	0,00	0,00	50 000,00
655	Contributions obligatoires	0,00	0,00	0,00	18 871 050,31
656	Participations	0,00	0,00	0,00	-288 305,43
657	Subventions de fonctionnement versées	100 000,00	0,00	144 700,00	802 900,00
671	Charges exceptionnelles opér. de gestion	0,00	0,00	0,00	20 500,00
RECETTES REELLES		35 000,00	0,00	0,00	10 267 360,00
6419	Remboursements rémunérations personnel	0,00	0,00	0,00	400 000,00
645	Charges sécurité sociale et prévoyance	0,00	0,00	0,00	52 770,00
708	Autres produits	0,00	0,00	0,00	120 000,00
747	Participations	0,00	0,00	0,00	2 890 600,00
748	Autres attributions et participations	0,00	0,00	0,00	6 200 000,00
771	Produits exception. / opérations gestion	0,00	0,00	0,00	500,00

Département de Seine et Marne - Budget général - DM - 2018

Art. (1)	Libellé	3 Enseignement supérieur	4 Formation pro. , apprentissage (COM)	8 Autres services périscolaires	TOTAL DE LA FONCTION
778	Autres produits exceptionnels	35 000,00	0,00	0,00	603 490,00

IV – ANNEXES	IV
PRESENTATION CROISEE PAR FONCTION	A1/3

FONCTION 3 – Culture, vie sociale, jeunesse, sports et loisirs (hors RAR)

INVESTISSEMENT

Art. (1)	Libellé	0 Services communs	1 Culture		
			11 Activités artistiques, action culturelle	12 Patrimoine (musées, monuments...)	13 Bibliothèques et médiathèques
DEPENSES REELLES		0,00	520 095,36	1 315 689,00	787 355,16
Equipements départementaux		0,00	0,00	300 000,00	26 362,16
203	Frais d'études, recherche, développement	0,00	0,00	0,00	0,00
205	Licences, logiciels, droits similaires	0,00	0,00	0,00	0,00
215	Install., matériel, outillage techniques	0,00	0,00	0,00	16 545,53
216	Collections et oeuvres d'art	0,00	0,00	0,00	0,00
218	Autres immobilisations corporelles	0,00	0,00	0,00	9 816,63
231	Immobilisations corporelles en cours	0,00	0,00	300 000,00	0,00
Equipements non départementaux (c/204)		0,00	520 095,36	1 015 689,00	760 993,00
RECETTES REELLES		0,00	0,00	0,00	0,00
131	Subv inv rattachées aux actifs amort	0,00	0,00	0,00	0,00
132	Subv inv rattachées aux actifs non amort	0,00	0,00	0,00	0,00

FONCTIONNEMENT

Art. (1)	Libellé	0 Services communs	1 Culture		
			11 Activités artistiques, action culturelle	12 Patrimoine (musées, monuments...)	13 Bibliothèques et médiathèques
DEPENSES REELLES		7 873 530,00	5 127 731,00	828 500,00	591 604,00
606	Achats non stockés de matières et fourni	0,00	10 000,00	13 850,00	275 250,00
611	Contrats de prestations de services	0,00	446 182,00	503 384,00	232 004,00
613	Locations	0,00	15 000,00	0,00	0,00
615	Entretien et réparations	0,00	0,00	0,00	0,00
616	Primes d'assurances	0,00	0,00	0,00	0,00
618	Divers	0,00	0,00	10 400,00	26 300,00
621	Personnel extérieur au service	12 000,00	0,00	0,00	0,00
622	Rémunérations intermédiaires, honoraires	2 900,00	0,00	0,00	0,00
623	Pub., publications, relations publiques	0,00	10 000,00	85 300,00	1 000,00
624	Transports biens, transports collectifs	0,00	40 000,00	35 900,00	0,00
625	Déplacements et missions	0,00	0,00	0,00	0,00
626	Frais postaux et frais télécommunication	0,00	0,00	100,00	0,00
628	Divers	0,00	30 000,00	52 400,00	0,00
633	Impôts, taxes, versements (autre orga.)	37 870,00	0,00	0,00	0,00
637	Autres impôts, taxes (autres organismes)	0,00	0,00	0,00	0,00
6411	Personnel titulaire	4 987 690,00	0,00	0,00	0,00
6413	Personnel non titulaire	552 280,00	20 000,00	0,00	0,00
6414	Personnel rémunéré à la vacation	58 000,00	13 409,00	0,00	0,00
645	Charges sécurité sociale et prévoyance	2 176 400,00	0,00	0,00	1 200,00
647	Autres charges sociales	30,00	0,00	0,00	0,00
648	Autres charges de personnel	20 360,00	0,00	0,00	0,00
651	Aides à la personne	0,00	0,00	0,00	0,00
655	Contributions obligatoires	0,00	0,00	0,00	0,00
656	Participations	0,00	500 000,00	33 916,00	0,00
657	Subventions de fonctionnement versées	26 000,00	4 041 140,00	93 250,00	55 850,00
658	Charges diverses de gestion courante	0,00	2 000,00	0,00	0,00
RECETTES REELLES		315 550,00	55 000,00	0,00	5 000,00

Département de Seine et Marne - Budget général - DM - 2018

Art. (1)	Libellé	0 Services communs	1 Culture		
			11 Activités artistiques, action culturelle	12 Patrimoine (musées, monuments...)	13 Bibliothèques et médiathèques
6419	Remboursements rémunérations personnel	50 000,00	0,00	0,00	0,00
645	Charges sécurité sociale et prévoyance	33 350,00	0,00	0,00	0,00
703	Redevances utilisation du domaine	0,00	0,00	0,00	0,00
708	Autres produits	232 200,00	0,00	0,00	0,00
747	Participations	0,00	50 000,00	0,00	5 000,00
771	Produits exception. / opérations gestion	0,00	5 000,00	0,00	0,00

(1) Détailler les comptes à trois chiffres sauf pour le compte 641 qui est décliné à quatre chiffres.

IV – ANNEXES	IV
PRESENTATION CROISEE PAR FONCTION	A1/3

FONCTION 3 – Culture, vie sociale, jeunesse, sports et loisirs

INVESTISSEMENT

Art. (1)	Libellé	1 Culture		2 Sports	3 Jeunesse (action socio-éducative...)	TOTAL DE LA FONCTION
		14 Musées	15 Services d'archives			
DEPENSES REELLES		1 563 905,12	38 876,00	941 240,00	0,00	5 167 160,64
Equipements départementaux		1 563 905,12	33 500,00	0,00	0,00	1 923 767,28
203	Frais d'études, recherche, développement	72 525,20	0,00	0,00	0,00	72 525,20
205	Licences, logiciels, droits similaires	70 000,00	0,00	0,00	0,00	70 000,00
215	Install., matériel, outillage techniques	0,00	0,00	0,00	0,00	16 545,53
216	Collections et oeuvres d'art	20 000,00	33 500,00	0,00	0,00	53 500,00
218	Autres immobilisations corporelles	60 000,00	0,00	0,00	0,00	69 816,63
231	Immobilisations corporelles en cours	1 341 379,92	0,00	0,00	0,00	1 641 379,92
Equipements non départementaux (c/204)		0,00	5 376,00	941 240,00	0,00	3 243 393,36
RECETTES REELLES		553 048,54	0,00	0,00	0,00	553 048,54
131	Subv inv rattachées aux actifs amort	0,00	0,00	0,00	0,00	0,00
132	Subv inv rattachées aux actifs non amort	553 048,54	0,00	0,00	0,00	553 048,54

FONCTIONNEMENT

Art. (1)	Libellé	1 Culture		2 Sports	3 Jeunesse (action socio-éducative...)	TOTAL DE LA FONCTION
		14 Musées	15 Services d'archives			
DEPENSES REELLES		402 500,00	372 900,00	3 497 596,00	574 360,00	19 268 721,00
606	Achats non stockés de matières et fourni	40 650,00	230 500,00	0,00	0,00	570 250,00
611	Contrats de prestations de services	260 000,00	31 500,00	39 000,00	0,00	1 512 070,00
613	Locations	11 500,00	0,00	0,00	0,00	26 500,00
615	Entretien et réparations	50 300,00	76 500,00	0,00	0,00	126 800,00
616	Primes d'assurances	600,00	0,00	0,00	0,00	600,00
618	Divers	6 500,00	8 000,00	0,00	0,00	51 200,00
621	Personnel extérieur au service	0,00	0,00	0,00	0,00	12 000,00
622	Rémunérations intermédiaires, honoraires	0,00	0,00	0,00	0,00	2 900,00
623	Pub., publications, relations publiques	500,00	0,00	0,00	0,00	96 800,00
624	Transports biens, transports collectifs	12 000,00	0,00	0,00	0,00	87 900,00
625	Déplacements et missions	0,00	4 400,00	1 000,00	0,00	5 400,00
626	Frais postaux et frais télécommunication	1 000,00	0,00	0,00	0,00	1 100,00
628	Divers	12 200,00	2 000,00	0,00	0,00	96 600,00
633	Impôts, taxes, versements (autre orga.)	0,00	0,00	0,00	0,00	37 870,00
637	Autres impôts, taxes (autres organismes)	50,00	0,00	0,00	0,00	50,00
6411	Personnel titulaire	0,00	0,00	0,00	0,00	4 987 690,00
6413	Personnel non titulaire	0,00	0,00	0,00	0,00	572 280,00
6414	Personnel rémunéré à la vacation	0,00	0,00	0,00	0,00	71 409,00
645	Charges sécurité sociale et prévoyance	1 000,00	0,00	0,00	0,00	2 178 600,00
647	Autres charges sociales	0,00	0,00	0,00	0,00	30,00
648	Autres charges de personnel	0,00	0,00	0,00	0,00	20 360,00
651	Aides à la personne	0,00	0,00	0,00	70 000,00	70 000,00
655	Contributions obligatoires	0,00	0,00	196 000,00	0,00	196 000,00
656	Participations	0,00	0,00	0,00	0,00	533 916,00
657	Subventions de fonctionnement versées	0,00	20 000,00	3 261 596,00	504 360,00	8 002 196,00
658	Charges diverses de gestion courante	6 200,00	0,00	0,00	0,00	8 200,00

Département de Seine et Marne - Budget général - DM - 2018

Art. (1)	Libellé	1 Culture		2 Sports	3 Jeunesse (action socio-éducative...)	TOTAL DE LA FONCTION
		14 Musées	15 Services d'archives			
RECETTES REELLES		12 200,00	5 150,00	5 000,00	0,00	397 900,00
6419	Remboursements rémunérations personnel	0,00	0,00	0,00	0,00	50 000,00
645	Charges sécurité sociale et prévoyance	0,00	0,00	0,00	0,00	33 350,00
703	Redevances utilisation du domaine	0,00	5 150,00	0,00	0,00	5 150,00
708	Autres produits	0,00	0,00	0,00	0,00	232 200,00
747	Participations	12 200,00	0,00	0,00	0,00	67 200,00
771	Produits exception. / opérations gestion	0,00	0,00	5 000,00	0,00	10 000,00

IV – ANNEXES	IV
PRESENTATION CROISEE PAR FONCTION	A1/4

FONCTION 4 – Prévention médico-sociale (hors RAR)

INVESTISSEMENT

Art. (1)	Libellé	0 Services communs	1 PMI et planification familiale	2 Prévention et éducation pour la santé	8 Autres actions	TOTAL DE LA FONCTION
DEPENSES REELLES		0,00	0,00	0,00	0,00	0,00
	Equipements départementaux	0,00	0,00	0,00	0,00	0,00
	Equipements non départementaux (c/204)	0,00	0,00	0,00	0,00	0,00
RECETTES REELLES		0,00	0,00	0,00	0,00	0,00

FONCTIONNEMENT

Art. (1)	Libellé	0 Services communs	1 PMI et planification familiale	2 Prévention et éducation pour la santé	8 Autres actions	TOTAL DE LA FONCTION
DEPENSES REELLES		16 901 760,00	2 498 100,00	0,00	0,00	19 399 860,00
606	Achats non stockés de matières et fourni	0,00	484 000,00	0,00	0,00	484 000,00
615	Entretien et réparations	0,00	26 000,00	0,00	0,00	26 000,00
617	Etudes et recherches	0,00	2 000,00	0,00	0,00	2 000,00
618	Divers	0,00	350 000,00	0,00	0,00	350 000,00
622	Rémunérations intermédiaires, honoraires	0,00	230 100,00	0,00	0,00	230 100,00
625	Déplacements et missions	0,00	130 000,00	0,00	0,00	130 000,00
628	Divers	0,00	15 000,00	0,00	0,00	15 000,00
633	Impôts, taxes, versements (autre orga.)	85 770,00	0,00	0,00	0,00	85 770,00
6411	Personnel titulaire	11 122 840,00	0,00	0,00	0,00	11 122 840,00
6413	Personnel non titulaire	483 790,00	0,00	0,00	0,00	483 790,00
6414	Personnel rémunéré à la vacation	204 000,00	0,00	0,00	0,00	204 000,00
645	Charges sécurité sociale et prévoyance	5 002 290,00	0,00	0,00	0,00	5 002 290,00
648	Autres charges de personnel	3 070,00	0,00	0,00	0,00	3 070,00
651	Aides à la personne	0,00	5 000,00	0,00	0,00	5 000,00
656	Participations	0,00	1 246 000,00	0,00	0,00	1 246 000,00
673	Titres annulés (sur exercices antérieurs	0,00	10 000,00	0,00	0,00	10 000,00
RECETTES REELLES		61 440,00	685 400,00	0,00	0,00	746 840,00
645	Charges sécurité sociale et prévoyance	61 440,00	0,00	0,00	0,00	61 440,00
747	Participations	0,00	35 000,00	0,00	0,00	35 000,00
751	Recouvrements de dépenses d'aide sociale	0,00	650 000,00	0,00	0,00	650 000,00
773	Mandats annulés (exercices antérieurs)	0,00	400,00	0,00	0,00	400,00

(1) Détailler les comptes à trois chiffres sauf pour le compte 641 qui est décliné à quatre chiffres.

IV – ANNEXES	IV
PRESENTATION CROISEE PAR FONCTION	A/5

FONCTION 5 – Action sociale (hors RMI, APA et RSA) (hors RAR)

INVESTISSEMENT

Art. (1)	Libellé	0 Services communs	1 Famille et enfance	2 Personnes handicapées
DEPENSES REELLES		1 993 675,44	192 047,22	30 000,00
Equipements départementaux		1 993 675,44	192 047,22	0,00
203	Frais d'études, recherche, développement	144 527,64	0,00	0,00
213	Constructions	0,00	0,00	0,00
218	Autres immobilisations corporelles	65 535,18	0,00	0,00
231	Immobilisations corporelles en cours	1 783 612,62	192 047,22	0,00
Equipements non départementaux (c/204)		0,00	0,00	30 000,00
RECETTES REELLES		0,00	0,00	0,00

FONCTIONNEMENT

Art. (1)	Libellé	0 Services communs	1 Famille et enfance	2 Personnes handicapées
DEPENSES REELLES		48 289 750,00	173 253 189,00	150 387 610,00
606	Achats non stockés de matières et fourni	30 000,00	65 500,00	0,00
611	Contrats de prestations de services	105 000,00	61 000,00	1 000,00
615	Entretien et réparations	519 000,00	0,00	0,00
618	Divers	3 500,00	131 000,00	16 650,00
621	Personnel extérieur au service	0,00	0,00	0,00
622	Rémunérations intermédiaires, honoraires	13 700,00	501 000,00	5 000,00
623	Pub., publications, relations publiques	9 000,00	6 000,00	0,00
624	Transports biens, transports collectifs	17 000,00	897 000,00	0,00
625	Déplacements et missions	95 000,00	1 330 000,00	0,00
626	Frais postaux et frais télécommunication	223 700,00	0,00	0,00
627	Services bancaires et assimilés	100,00	0,00	0,00
628	Divers	0,00	10 100,00	6 000,00
633	Impôts, taxes, versements (autre orga.)	241 850,00	0,00	0,00
635	Autres impôts, taxes (Admin Impôts)	0,00	2 000,00	0,00
6411	Personnel titulaire	30 079 040,00	0,00	0,00
6412	Assistants maternelles	0,00	31 578 000,00	0,00
6413	Personnel non titulaire	3 360 440,00	0,00	0,00
645	Charges sécurité sociale et prévoyance	13 533 030,00	9 530 000,00	0,00
647	Autres charges sociales	9 500,00	810 000,00	0,00
648	Autres charges de personnel	49 890,00	15 000,00	0,00
651	Aides à la personne	0,00	2 250 000,00	37 345 000,00
652	Frais de séjour, héberg., inhumation	0,00	118 693 600,00	107 572 515,00
654	Pertes sur créances irrécouvrables	0,00	28 430,00	30 500,00
655	Contributions obligatoires	0,00	0,00	0,00
656	Participations	0,00	1 363 000,00	5 273 700,00
657	Subventions de fonctionnement versées	0,00	5 971 559,00	117 245,00
673	Titres annulés (sur exercices antérieurs	0,00	10 000,00	20 000,00
678	Autres charges exceptionnelles	0,00	0,00	0,00
RECETTES REELLES		501 370,00	3 630 600,00	13 071 800,00
6419	Remboursements rémunérations personnel	170 000,00	20 000,00	0,00
645	Charges sécurité sociale et prévoyance	137 070,00	0,00	0,00
706	Prestations de services	0,00	5 000,00	0,00
708	Autres produits	159 300,00	0,00	0,00
747	Participations	35 000,00	2 543 000,00	11 673 000,00
751	Recouvrements de dépenses d'aide sociale	0,00	1 021 000,00	902 200,00
753	Recouvrement indus d'insertion et aides	0,00	0,00	124 300,00

Département de Seine et Marne - Budget général - DM - 2018

Art. (1)	Libellé	0 Services communs	1 Famille et enfance	2 Personnes handicapées
768	Autres produits financiers	0,00	3 400,00	0,00
771	Produits exception. / opérations gestion	0,00	0,00	21 000,00
773	Mandats annulés (exercices antérieurs)	0,00	38 000,00	350 100,00
778	Autres produits exceptionnels	0,00	200,00	1 200,00

(1) Détailler les comptes à trois chiffres sauf pour le compte 641 qui est décliné à quatre chiffres.

IV – ANNEXES	IV
PRESENTATION CROISEE PAR FONCTION	A1/5

FONCTION 5 – Action sociale (hors RMI, APA et RSA)

INVESTISSEMENT

Art. (1)	Libellé	3 Personnes âgées			8 Autres interventions sociales	TOTAL DE LA FONCTION
		31 Forfait autonomie	32 Autres actions de prévention	38 Autres		
DEPENSES REELLES		0,00	0,00	485 746,00	253 987,00	3 005 455,66
Equipements départementaux		0,00	0,00	0,00	0,00	2 185 722,66
203	Frais d'études, recherche, développement	0,00	0,00	0,00	0,00	144 527,64
213	Constructions	0,00	0,00	0,00	0,00	0,00
218	Autres immobilisations corporelles	0,00	0,00	0,00	0,00	65 535,18
231	Immobilisations corporelles en cours	0,00	0,00	0,00	0,00	1 975 659,84
Equipements non départementaux (c/204)		0,00	0,00	485 746,00	253 987,00	819 733,00
RECETTES REELLES		0,00	0,00	0,00	0,00	0,00

FONCTIONNEMENT

Art. (1)	Libellé	3 Personnes âgées			8 Autres interventions sociales	TOTAL DE LA FONCTION
		31 Forfait autonomie	32 Autres actions de prévention	38 Autres		
DEPENSES REELLES		679 000,00	1 264 000,00	24 402 657,00	3 387 857,20	401 664 063,20
606	Achats non stockés de matières et fourni	0,00	0,00	0,00	0,00	95 500,00
611	Contrats de prestations de services	0,00	0,00	236 000,00	120 000,00	523 000,00
615	Entretien et réparations	0,00	0,00	0,00	0,00	519 000,00
618	Divers	0,00	0,00	9 950,00	0,00	161 100,00
621	Personnel extérieur au service	0,00	0,00	100,00	0,00	100,00
622	Rémunérations intermédiaires, honoraires	0,00	0,00	15 000,00	107 000,00	641 700,00
623	Pub., publications, relations publiques	0,00	0,00	0,00	0,00	15 000,00
624	Transports biens, transports collectifs	0,00	0,00	0,00	0,00	914 000,00
625	Déplacements et missions	0,00	0,00	0,00	0,00	1 425 000,00
626	Frais postaux et frais télécommunication	0,00	0,00	0,00	0,00	223 700,00
627	Services bancaires et assimilés	0,00	0,00	50,00	0,00	150,00
628	Divers	0,00	0,00	17 500,00	32 000,00	65 600,00
633	Impôts, taxes, versements (autre orga.)	0,00	0,00	0,00	0,00	241 850,00
635	Autres impôts, taxes (Admin Impôts)	0,00	0,00	0,00	0,00	2 000,00
6411	Personnel titulaire	0,00	0,00	0,00	0,00	30 079 040,00
6412	Assistants maternelles	0,00	0,00	0,00	0,00	31 578 000,00
6413	Personnel non titulaire	0,00	0,00	0,00	0,00	3 360 440,00
645	Charges sécurité sociale et prévoyance	0,00	0,00	0,00	0,00	23 063 030,00
647	Autres charges sociales	0,00	0,00	0,00	0,00	819 500,00
648	Autres charges de personnel	0,00	0,00	0,00	0,00	64 890,00
651	Aides à la personne	0,00	300 000,00	717 000,00	1 592 000,00	42 204 000,00
652	Frais de séjour, héberg., inhumation	0,00	0,00	20 210 100,00	9 000,00	246 485 215,00
654	Pertes sur créances irrécouvrables	0,00	0,00	87 420,00	500,00	146 850,00
655	Contributions obligatoires	0,00	0,00	0,00	320 000,00	320 000,00
656	Participations	0,00	0,00	2 703 400,00	55 000,00	9 395 100,00
657	Subventions de fonctionnement versées	679 000,00	964 000,00	269 137,00	1 147 357,20	9 148 298,20
673	Titres annulés (sur exercices antérieurs)	0,00	0,00	132 000,00	5 000,00	167 000,00

Département de Seine et Marne - Budget général - DM - 2018

Art. (1)	Libellé	3 Personnes âgées			8 Autres interventions sociales	TOTAL DE LA FONCTION
		31 Forfait autonomie	32 Autres actions de prévention	38 Autres		
678	Autres charges exceptionnelles	0,00	0,00	5 000,00	0,00	5 000,00
RECETTES REELLES		274 126,00	621 037,00	5 181 799,00	64 862,89	23 345 594,89
6419	Remboursements rémunérations personnel	0,00	0,00	0,00	0,00	190 000,00
645	Charges sécurité sociale et prévoyance	0,00	0,00	0,00	0,00	137 070,00
706	Prestations de services	0,00	0,00	0,00	0,00	5 000,00
708	Autres produits	0,00	0,00	0,00	0,00	159 300,00
747	Participations	274 126,00	621 037,00	705 049,00	0,00	15 851 212,00
751	Recouvrements de dépenses d'aide sociale	0,00	0,00	4 056 100,00	1 000,00	5 980 300,00
753	Recouvrement indus d'insertion et aides	0,00	0,00	0,00	0,00	124 300,00
768	Autres produits financiers	0,00	0,00	0,00	0,00	3 400,00
771	Produits exception. / opérations gestion	0,00	0,00	301 200,00	0,00	322 200,00
773	Mandats annulés (exercices antérieurs)	0,00	0,00	105 250,00	58 862,89	552 212,89
778	Autres produits exceptionnels	0,00	0,00	14 200,00	5 000,00	20 600,00

IV – ANNEXES	IV
PRESENTATION CROISEE PAR FONCTION	A1/5-4

SOUS-FONCTION 5-4 – Revenu minimum d'insertion (hors RAR)

INVESTISSEMENT

Art. (1)	Libellé	1 Insertion sociale	2 Santé	3 Logement	4 Insertion professionnelle
	DEPENSES REELLES	0,00	0,00	0,00	0,00
	Equipements départementaux	0,00	0,00	0,00	0,00
	Equipements non départementaux (c/204)	0,00	0,00	0,00	0,00
	RECETTES REELLES	0,00	0,00	0,00	0,00

FONCTIONNEMENT

Art. (1)	Libellé	1 Insertion sociale	2 Santé	3 Logement	4 Insertion professionnelle
	DEPENSES REELLES	0,00	0,00	0,00	0,00
	RECETTES REELLES	0,00	0,00	0,00	0,00

(1) Détailler les comptes à trois chiffres sauf pour le compte 641 qui est décliné à quatre chiffres et le compte 6516 qui est également décliné à 4 chiffres.

IV – ANNEXES	IV
PRESENTATION CROISEE PAR FONCTION	A1/5-4

SOUS-FONCTION 5-4 – Revenu minimum d'insertion

INVESTISSEMENT

Art. (1)	Libellé	5 Évaluation des dépenses engagées	6 Dépenses de structure	8 Autres dépenses au titre du RMI	TOTAL DE LA SOUS-FONCTION
	DEPENSES REELLES	0,00	0,00	0,00	0,00
	Equipements départementaux	0,00	0,00	0,00	0,00
	Equipements non départementaux (c/204)	0,00	0,00	0,00	0,00
	RECETTES REELLES	0,00	0,00	0,00	0,00

FONCTIONNEMENT

Art. (1)	Libellé	5 Évaluation des dépenses engagées	6 Dépenses de structure	7 Revenu minimum d'insertion - RMA		8 Autres dépenses au titre du RMI	TOTAL DE LA SOUS-FONCTION
				71 Revenu minimum d'insertion - Allocations	72 Revenu minimum d'activité		
	DEPENSES REELLES	0,00	0,00	0,00	0,00	0,00	0,00
	RECETTES REELLES	0,00	0,00	0,00	0,00	0,00	0,00

IV – ANNEXES	IV
PRESENTATION CROISEE PAR FONCTION	A1/5-5

SOUS-FONCTION 5-5 – Personnes dépendantes (APA) (hors RAR)

FONCTIONNEMENT

Art. (1)	Libellé	0 Services communs	1 APA à domicile	2 APA versée au bénéficiaire en établisst	3 APA versée à l'établissement	TOTAL DE LA SOUS-FONCTION
DEPENSES REELLES		1 580 960,00	40 010 000,00	0,00	26 300 000,00	67 890 960,00
633	Impôts, taxes, versements (autre orga.)	7 680,00	0,00	0,00	0,00	7 680,00
6411	Personnel titulaire	1 078 900,00	0,00	0,00	0,00	1 078 900,00
6413	Personnel non titulaire	55 170,00	0,00	0,00	0,00	55 170,00
645	Charges sécurité sociale et prévoyance	438 910,00	0,00	0,00	0,00	438 910,00
648	Autres charges de personnel	300,00	0,00	0,00	0,00	300,00
651	Aides à la personne	0,00	40 010 000,00	0,00	26 300 000,00	66 310 000,00
RECETTES REELLES		22 050 000,00	350 000,00	100 000,00	0,00	22 500 000,00
747	Participations	21 990 000,00	0,00	0,00	0,00	21 990 000,00
753	Recouvrement indus d'insertion et aides	0,00	350 000,00	100 000,00	0,00	450 000,00
773	Mandats annulés (exercices antérieurs)	60 000,00	0,00	0,00	0,00	60 000,00

(1) Détailler les comptes à trois chiffres sauf pour le compte 641 qui est décliné à quatre chiffres.

IV – ANNEXES	IV
PRESENTATION CROISEE PAR FONCTION	A1/5-6

SOUS-FONCTION 5-6 – Revenu de solidarité active (hors RAR)

INVESTISSEMENT

Art. (1)	Libellé	1 Insertion sociale	2 Santé	3 Logement	4 Insertion professionnelle
DEPENSES REELLES		0,00	0,00	0,00	228 000,00
Equipements départementaux		0,00	0,00	0,00	228 000,00
205	Licences, logiciels, droits similaires	0,00	0,00	0,00	228 000,00
Equipements non départementaux (c/204)		0,00	0,00	0,00	0,00
RECETTES REELLES		0,00	0,00	0,00	0,00

FONCTIONNEMENT

Art. (1)	Libellé	1 Insertion sociale	2 Santé	3 Logement	4 Insertion professionnelle
DEPENSES REELLES		169 872 980,00	0,00	484 074,00	9 340 074,49
611	Contrats de prestations de services	0,00	0,00	0,00	208 100,00
618	Divers	0,00	0,00	0,00	50 000,00
622	Rémunérations intermédiaires, honoraires	0,00	0,00	0,00	245 440,00
623	Pub., publications, relations publiques	0,00	0,00	0,00	5 000,00
633	Impôts, taxes, versements (autre orga.)	0,00	0,00	0,00	0,00
6411	Personnel titulaire	0,00	0,00	0,00	0,00
6413	Personnel non titulaire	0,00	0,00	0,00	0,00
645	Charges sécurité sociale et prévoyance	0,00	0,00	0,00	0,00
648	Autres charges de personnel	0,00	0,00	0,00	0,00
65171	RSA - Vers. allocations forfaitaires	142 290 000,00	0,00	0,00	0,00
65172	RSA - Vers. alloc. forfaitaires maj.	27 000 000,00	0,00	0,00	0,00
654	Pertes sur créances irrécouvrables	330 000,00	0,00	0,00	0,00
656	Participations	0,00	0,00	0,00	3 090 000,00
657	Subventions de fonctionnement versées	122 980,00	0,00	484 074,00	5 754 624,49
671	Charges exceptionnelles opér. de gestion	0,00	0,00	0,00	-13 090,00
673	Titres annulés (sur exercices antérieurs)	130 000,00	0,00	0,00	0,00
RECETTES REELLES		2 010 000,00	0,00	0,00	944 624,03
747	Participations	0,00	0,00	0,00	943 624,03
753	Recouvrement indus d'insertion et aides	2 010 000,00	0,00	0,00	0,00
773	Mandats annulés (exercices antérieurs)	0,00	0,00	0,00	1 000,00

(1) Détailler les comptes à trois chiffres sauf pour le compte 641 qui est décliné à quatre chiffres, et le compte 6517 qui est décliné à 5 chiffres.

IV – ANNEXES	IV
PRESENTATION CROISEE PAR FONCTION	A1/5-6

SOUS-FONCTION 5-6 – Revenu de solidarité active

INVESTISSEMENT

Art. (1)	Libellé	5 Evaluation des dépenses engagées	6 Dépenses de structure	8 Autres dépenses au titre du RSA	TOTAL DE LA SOUS-FONCTION
DEPENSES REELLES		0,00	0,00	0,00	228 000,00
Equipements départementaux		0,00	0,00	0,00	228 000,00
205	Licences, logiciels, droits similaires	0,00	0,00	0,00	228 000,00
Equipements non départementaux (c/204)		0,00	0,00	0,00	0,00
RECETTES REELLES		0,00	0,00	0,00	0,00

FONCTIONNEMENT

Art. (1)	Libellé	5 Evaluation des dépenses engagées	6 Dépenses de structure	7 Allocations RSA	8 Autres dépenses au titre du RSA	TOTAL DE LA SOUS-FONCTION
DEPENSES REELLES		0,00	2 025 830,00	0,00	0,00	181 722 958,49
611	Contrats de prestations de services	0,00	0,00	0,00	0,00	208 100,00
618	Divers	0,00	0,00	0,00	0,00	50 000,00
622	Rémunérations intermédiaires, honoraires	0,00	0,00	0,00	0,00	245 440,00
623	Pub., publications, relations publiques	0,00	0,00	0,00	0,00	5 000,00
633	Impôts, taxes, versements (autre orga.)	0,00	8 710,00	0,00	0,00	8 710,00
6411	Personnel titulaire	0,00	1 351 070,00	0,00	0,00	1 351 070,00
6413	Personnel non titulaire	0,00	165 740,00	0,00	0,00	165 740,00
645	Charges sécurité sociale et prévoyance	0,00	499 760,00	0,00	0,00	499 760,00
648	Autres charges de personnel	0,00	550,00	0,00	0,00	550,00
65171	RSA - Vers. allocations forfaitaires	0,00	0,00	0,00	0,00	142 290 000,00
65172	RSA - Vers. alloc. forfaitaires maj.	0,00	0,00	0,00	0,00	27 000 000,00
654	Pertes sur créances irrécouvrables	0,00	0,00	0,00	0,00	330 000,00
656	Participations	0,00	0,00	0,00	0,00	3 090 000,00
657	Subventions de fonctionnement versées	0,00	0,00	0,00	0,00	6 361 678,49
671	Charges exceptionnelles opér. de gestion	0,00	0,00	0,00	0,00	-13 090,00
673	Titres annulés (sur exercices antérieurs)	0,00	0,00	0,00	0,00	130 000,00
RECETTES REELLES		0,00	0,00	0,00	0,00	2 954 624,03
747	Participations	0,00	0,00	0,00	0,00	943 624,03
753	Recouvrement indus d'insertion et aides	0,00	0,00	0,00	0,00	2 010 000,00
773	Mandats annulés (exercices antérieurs)	0,00	0,00	0,00	0,00	1 000,00

IV – ANNEXES	IV
PRESENTATION CROISEE PAR FONCTION	A1/6

FONCTION 6 – Réseaux et infrastructures (hors RAR)

INVESTISSEMENT

Art. (1)	Libellé	0 Services communs	1 Eaux et assainissement	2 Routes et voirie		
				21 Réseau routier départemental	22 Viabilité hivernale et aléas climatiques	28 Autres réseaux de voirie
DEPENSES REELLES		0,00	4 634 484,96	54 550 704,83	0,00	1 000 000,00
Equipements départementaux		0,00	5 000,00	53 058 075,15	0,00	0,00
203	Frais d'études, recherche, développement	0,00	0,00	2 061 909,77	0,00	0,00
211	Terrains	0,00	0,00	1 109 652,61	0,00	0,00
215	Install., matériel, outillage techniques	0,00	5 000,00	1 650 981,50	0,00	0,00
218	Autres immobilisations corporelles	0,00	0,00	400 000,00	0,00	0,00
231	Immobilisations corporelles en cours	0,00	0,00	45 366 669,37	0,00	0,00
238	Avances commandes immo corporelles	0,00	0,00	2 468 861,90	0,00	0,00
Equipements non départementaux (c/204)		0,00	4 629 484,96	1 492 629,68	0,00	1 000 000,00
RECETTES REELLES		0,00	0,00	5 569 073,70	0,00	86 445,67
132	Subv inv rattachées aux actifs non amort	0,00	0,00	4 862 073,70	0,00	86 445,67
134	Fonds affectés à l'équipement non amort.	0,00	0,00	700 000,00	0,00	0,00
231	Immobilisations corporelles en cours	0,00	0,00	5 000,00	0,00	0,00
238	Avances commandes immo corporelles	0,00	0,00	2 000,00	0,00	0,00

FONCTIONNEMENT

Art. (1)	Libellé	0 Services communs	1 Eaux et assainissement	2 Routes et voirie		
				21 Réseau routier départemental	22 Viabilité hivernale et aléas climatiques	28 Autres réseaux de voirie
DEPENSES REELLES		24 989 190,00	24 850,00	10 432 220,00	185 500,00	0,00
606	Achats non stockés de matières et fourni	0,00	3 250,00	3 594 500,00	105 500,00	0,00
611	Contrats de prestations de services	0,00	16 350,00	299 000,00	0,00	0,00
613	Locations	0,00	0,00	222 500,00	0,00	0,00
615	Entretien et réparations	0,00	5 250,00	6 143 120,00	80 000,00	0,00
617	Etudes et recherches	0,00	0,00	14 000,00	0,00	0,00
618	Divers	0,00	0,00	4 000,00	0,00	0,00
622	Rémunérations intermédiaires, honoraires	0,00	0,00	12 500,00	0,00	0,00
623	Pub., publications, relations publiques	0,00	0,00	27 000,00	0,00	0,00
628	Divers	572 200,00	0,00	6 100,00	0,00	0,00
633	Impôts, taxes, versements (autre orga.)	115 670,00	0,00	0,00	0,00	0,00
635	Autres impôts, taxes (Admin Impôts)	0,00	0,00	31 000,00	0,00	0,00
637	Autres impôts, taxes (autres organismes)	0,00	0,00	500,00	0,00	0,00
6411	Personnel titulaire	16 939 930,00	0,00	0,00	0,00	0,00
6413	Personnel non titulaire	649 930,00	0,00	0,00	0,00	0,00
645	Charges sécurité sociale et prévoyance	6 690 580,00	0,00	400,00	0,00	0,00
648	Autres charges de personnel	20 880,00	0,00	0,00	0,00	0,00
656	Participations	0,00	0,00	10 000,00	0,00	0,00
657	Subventions de fonctionnement versées	0,00	0,00	47 600,00	0,00	0,00
671	Charges exceptionnelles opér. de gestion	0,00	0,00	1 000,00	0,00	0,00
678	Autres charges exceptionnelles	0,00	0,00	19 000,00	0,00	0,00
RECETTES REELLES		304 000,00	881 859,00	945 553,75	0,00	0,00
6419	Remboursements rémunérations personnel	100 000,00	0,00	0,00	0,00	0,00
703	Redevances utilisation du domaine	0,00	0,00	940 000,00	0,00	0,00
706	Prestations de services	0,00	190 000,00	1 500,00	0,00	0,00
708	Autres produits	204 000,00	0,00	0,00	0,00	0,00

Département de Seine et Marne - Budget général - DM - 2018

Art. (1)	Libellé	0 Services communs	1 Eaux et assainissement	2 Routes et voirie		
				21	22	28
				Réseau routier départemental	Viabilité hivernale et aléas climatiques	Autres réseaux de voirie
747	Participations	0,00	691 859,00	0,00	0,00	0,00
758	Produits divers de gestion courante	0,00	0,00	695,40	0,00	0,00
771	Produits exception. / opérations gestion	0,00	0,00	3 358,35	0,00	0,00

(1) Détailler les comptes à trois chiffres sauf pour le compte 641 qui est décliné à quatre chiffres.

IV – ANNEXES	IV
PRESENTATION CROISEE PAR FONCTION	A1/6

FONCTION 6 – Réseaux et infrastructures

INVESTISSEMENT

Art. (1)	Libellé	3 Infrastructures ferroviaires et aéroport	4 Infrastructures fluviales, maritimes	8 Autres réseaux	TOTAL DE LA FONCTION
DEPENSES REELLES		0,00	181 815,28	0,00	60 367 005,07
Equipements départementaux		0,00	0,00	0,00	53 063 075,15
203	Frais d'études, recherche, développement	0,00	0,00	0,00	2 061 909,77
211	Terrains	0,00	0,00	0,00	1 109 652,61
215	Install., matériel, outillage techniques	0,00	0,00	0,00	1 655 981,50
218	Autres immobilisations corporelles	0,00	0,00	0,00	400 000,00
231	Immobilisations corporelles en cours	0,00	0,00	0,00	45 366 669,37
238	Avances commandes immo corporelles	0,00	0,00	0,00	2 468 861,90
Equipements non départementaux (c/204)		0,00	181 815,28	0,00	7 303 929,92
RECETTES REELLES		0,00	0,00	0,00	5 655 519,37
132	Subv inv rattachées aux actifs non amort	0,00	0,00	0,00	4 948 519,37
134	Fonds affectés à l'équipement non amort.	0,00	0,00	0,00	700 000,00
231	Immobilisations corporelles en cours	0,00	0,00	0,00	5 000,00
238	Avances commandes immo corporelles	0,00	0,00	0,00	2 000,00

FONCTIONNEMENT

Art. (1)	Libellé	3 Infrastructures ferroviaires et aéroport	4 Infrastructures fluviales, maritimes	8 Autres réseaux	TOTAL DE LA FONCTION
DEPENSES REELLES		0,00	191 517,28	0,00	35 823 277,28
606	Achats non stockés de matières et fourni	0,00	0,00	0,00	3 703 250,00
611	Contrats de prestations de services	0,00	0,00	0,00	315 350,00
613	Locations	0,00	0,00	0,00	222 500,00
615	Entretien et réparations	0,00	0,00	0,00	6 228 370,00
617	Etudes et recherches	0,00	0,00	0,00	14 000,00
618	Divers	0,00	0,00	0,00	4 000,00
622	Rémunérations intermédiaires, honoraires	0,00	0,00	0,00	12 500,00
623	Pub., publications, relations publiques	0,00	0,00	0,00	27 000,00
628	Divers	0,00	0,00	0,00	578 300,00
633	Impôts, taxes, versements (autre orga.)	0,00	0,00	0,00	115 670,00
635	Autres impôts, taxes (Admin Impôts)	0,00	0,00	0,00	31 000,00
637	Autres impôts, taxes (autres organismes)	0,00	0,00	0,00	500,00
6411	Personnel titulaire	0,00	0,00	0,00	16 939 930,00
6413	Personnel non titulaire	0,00	0,00	0,00	649 930,00
645	Charges sécurité sociale et prévoyance	0,00	0,00	0,00	6 690 980,00
648	Autres charges de personnel	0,00	0,00	0,00	20 880,00
656	Participations	0,00	22 500,00	0,00	32 500,00
657	Subventions de fonctionnement versées	0,00	169 017,28	0,00	216 617,28
671	Charges exceptionnelles opér. de gestion	0,00	0,00	0,00	1 000,00
678	Autres charges exceptionnelles	0,00	0,00	0,00	19 000,00
RECETTES REELLES		0,00	233 107,00	0,00	2 364 519,75
6419	Remboursements rémunérations personnel	0,00	0,00	0,00	100 000,00
703	Redevances utilisation du domaine	0,00	0,00	0,00	940 000,00
706	Prestations de services	0,00	0,00	0,00	191 500,00
708	Autres produits	0,00	0,00	0,00	204 000,00
747	Participations	0,00	233 107,00	0,00	924 966,00
758	Produits divers de gestion courante	0,00	0,00	0,00	695,40
771	Produits exception. / opérations gestion	0,00	0,00	0,00	3 358,35

IV – ANNEXES	IV
PRESENTATION CROISEE PAR FONCTION	A1/7

FONCTION 7 – Aménagement et environnement (hors RAR)

INVESTISSEMENT

Art. (1)	Libellé	0 Services communs	1 Aménagement et développement urbain	2 Logement	3 Environnement	
					31 Actions de traitement des déchets	38 Autres actions en faveur milieu naturel
DEPENSES REELLES		0,00	21 507 971,84	540 000,00	0,00	1 695 284,91
Equipements départementaux		0,00	602 954,99	0,00	0,00	815 788,01
203	Frais d'études, recherche, développement	0,00	0,00	0,00	0,00	89 653,81
205	Licences, logiciels, droits similaires	0,00	0,00	0,00	0,00	20 000,00
211	Terrains	0,00	0,00	0,00	0,00	76 495,64
215	Install., matériel, outillage techniques	0,00	0,00	0,00	0,00	334 690,17
218	Autres immobilisations corporelles	0,00	0,00	0,00	0,00	32 000,00
231	Immobilisations corporelles en cours	0,00	0,00	0,00	0,00	262 948,39
237	Avances commandes immo incorporelles	0,00	0,00	0,00	0,00	0,00
238	Avances commandes immo corporelles	0,00	602 954,99	0,00	0,00	0,00
Equipements non départementaux (c/204)		0,00	20 905 016,85	540 000,00	0,00	879 496,90
RECETTES REELLES		0,00	0,00	100,00	0,00	31 414,00
131	Subv inv rattachées aux actifs amort	0,00	0,00	0,00	0,00	8 708,00
132	Subv inv rattachées aux actifs non amort	0,00	0,00	0,00	0,00	22 706,00
134	Fonds affectés à l'équipement non amort.	0,00	0,00	0,00	0,00	0,00
204	Subventions d'équipement versées	0,00	0,00	100,00	0,00	0,00

FONCTIONNEMENT

Art. (1)	Libellé	0 Services communs	1 Aménagement et développement urbain	2 Logement	3 Environnement	
					31 Actions de traitement des déchets	38 Autres actions en faveur milieu naturel
DEPENSES REELLES		5 202 195,00	722 367,39	3 999 634,00	14 000,00	1 691 841,90
606	Achats non stockés de matières et fourni	1 900,00	0,00	0,00	0,00	34 350,00
611	Contrats de prestations de services	4 715,00	60 000,00	0,00	0,00	28 150,00
613	Locations	0,00	0,00	0,00	0,00	2 500,00
615	Entretien et réparations	0,00	0,00	0,00	0,00	252 000,00
617	Etudes et recherches	0,00	167 246,00	0,00	0,00	88 074,40
622	Rémunérations intermédiaires, honoraires	0,00	0,00	0,00	0,00	2 600,00
623	Pub., publications, relations publiques	0,00	2 000,00	0,00	0,00	3 500,00
624	Transports biens, transports collectifs	0,00	0,00	0,00	0,00	-240,50
625	Déplacements et missions	7 000,00	0,00	0,00	0,00	30 000,00
628	Divers	0,00	0,00	209 414,00	0,00	39 030,00
633	Impôts, taxes, versements (autre orga.)	25 680,00	0,00	0,00	0,00	0,00
635	Autres impôts, taxes (Admin Impôts)	0,00	0,00	0,00	0,00	100,00
6411	Personnel titulaire	3 371 060,00	0,00	0,00	0,00	0,00
6413	Personnel non titulaire	326 300,00	0,00	0,00	0,00	0,00
645	Charges sécurité sociale et prévoyance	1 450 910,00	0,00	0,00	0,00	0,00
647	Autres charges sociales	7 200,00	0,00	0,00	0,00	0,00
648	Autres charges de personnel	7 430,00	0,00	0,00	0,00	0,00
655	Contributions obligatoires	0,00	0,00	2 994 000,00	0,00	0,00

Département de Seine et Marne - Budget général - DM - 2018

Art. (1)	Libellé	0 Services communs	1 Aménagement et développement urbain	2 Logement	3 Environnement	
					31 Actions de traitement des déchets	38 Autres actions en faveur milieu naturel
656	Participations	0,00	0,00	0,00	0,00	25 847,00
657	Subventions de fonctionnement versées	0,00	493 121,39	796 220,00	14 000,00	1 167 837,00
673	Titres annulés (sur exercices antérieurs	0,00	0,00	0,00	0,00	18 094,00
RECETTES REELLES		37 570,00	96 264,90	0,00	12 495,00	16 500,00
6419	Remboursements rémunérations personnel	25 000,00	0,00	0,00	0,00	0,00
645	Charges sécurité sociale et prévoyance	12 570,00	0,00	0,00	0,00	0,00
702	Ventes de récoltes et produits forestier	0,00	0,00	0,00	0,00	10 000,00
703	Redevances utilisation du domaine	0,00	0,00	0,00	0,00	6 500,00
708	Autres produits	0,00	96 264,90	0,00	0,00	0,00
747	Participations	0,00	0,00	0,00	12 495,00	0,00

(1) Détailler les comptes à trois chiffres sauf pour le compte 641 qui est décliné à quatre chiffres.

IV – ANNEXES	IV
PRESENTATION CROISEE PAR FONCTION	A1/7

FONCTION 7 – Aménagement et environnement

INVESTISSEMENT

Art. (1)	Libellé	4 Aménagement et développement rural	TOTAL DE LA FONCTION
DEPENSES REELLES		2 571 669,44	26 314 926,19
Equipements départementaux		0,00	1 418 743,00
203	Frais d'études, recherche, développement	0,00	89 653,81
205	Licences, logiciels, droits similaires	0,00	20 000,00
211	Terrains	0,00	76 495,64
215	Install., matériel, outillage techniques	0,00	334 690,17
218	Autres immobilisations corporelles	0,00	32 000,00
231	Immobilisations corporelles en cours	0,00	262 948,39
237	Avances commandes immo incorporelles	0,00	0,00
238	Avances commandes immo corporelles	0,00	602 954,99
Equipements non départementaux (c/204)		2 571 669,44	24 896 183,19
RECETTES REELLES		2 500 000,00	2 531 514,00
131	Subv inv rattachées aux actifs amort	0,00	8 708,00
132	Subv inv rattachées aux actifs non amort	0,00	22 706,00
134	Fonds affectés à l'équipement non amort.	2 500 000,00	2 500 000,00
204	Subventions d'équipement versées	0,00	100,00

FONCTIONNEMENT

Art. (1)	Libellé	4 Aménagement et développement rural	TOTAL DE LA FONCTION
DEPENSES REELLES		0,00	11 630 038,29
606	Achats non stockés de matières et fourni	0,00	36 250,00
611	Contrats de prestations de services	0,00	92 865,00
613	Locations	0,00	2 500,00
615	Entretien et réparations	0,00	252 000,00
617	Etudes et recherches	0,00	255 320,40
622	Rémunérations intermédiaires, honoraires	0,00	2 600,00
623	Pub., publications, relations publiques	0,00	5 500,00
624	Transports biens, transports collectifs	0,00	-240,50
625	Déplacements et missions	0,00	37 000,00
628	Divers	0,00	248 444,00
633	Impôts, taxes, versements (autre orga.)	0,00	25 680,00
635	Autres impôts, taxes (Admin Impôts)	0,00	100,00
6411	Personnel titulaire	0,00	3 371 060,00
6413	Personnel non titulaire	0,00	326 300,00
645	Charges sécurité sociale et prévoyance	0,00	1 450 910,00
647	Autres charges sociales	0,00	7 200,00
648	Autres charges de personnel	0,00	7 430,00
655	Contributions obligatoires	0,00	2 994 000,00
656	Participations	0,00	25 847,00
657	Subventions de fonctionnement versées	0,00	2 471 178,39
673	Titres annulés (sur exercices antérieurs	0,00	18 094,00
RECETTES REELLES		0,00	162 829,90
6419	Remboursements rémunérations personnel	0,00	25 000,00
645	Charges sécurité sociale et prévoyance	0,00	12 570,00
702	Ventes de récoltes et produits forestier	0,00	10 000,00
703	Redevances utilisation du domaine	0,00	6 500,00

Département de Seine et Marne - Budget général - DM - 2018

Art. (1)	Libellé	4 Aménagement et développement rural	TOTAL DE LA FONCTION
708	Autres produits	0,00	96 264,90
747	Participations	0,00	12 495,00

IV – ANNEXES	IV
PRESENTATION CROISEE PAR FONCTION	A/8

FONCTION 8 – Transports (hors RAR)
INVESTISSEMENT

Art. (1)	Libellé	0 Services communs	1 Transports scolaires	2 Transports publics de voyageurs	
				21 Routier	22 Ferroviaire
				DEPENSES REELLES	
Equipements départementaux		684 491,97	0,00	1 751 914,67	0,00
203	Frais d'études, recherche, développement	684 491,97	0,00	5 000,00	0,00
211	Terrains	0,00	0,00	274 768,62	0,00
215	Install., matériel, outillage techniques	0,00	0,00	16 000,00	0,00
231	Immobilisations corporelles en cours	0,00	0,00	1 456 146,05	0,00
Equipements non départementaux (c/204)		0,00	0,00	2 165 739,63	0,00
RECETTES REELLES		0,00	0,00	2 313 143,10	0,00
132	Subv. inv rattachées aux actifs non amort	0,00	0,00	2 045 517,71	0,00
204	Subventions d'équipement versées	0,00	0,00	267 625,39	0,00

FONCTIONNEMENT

Art. (1)	Libellé	0 Services communs	1 Transports scolaires	2 Transports publics de voyageurs	
				21 Routier	22 Ferroviaire
				DEPENSES REELLES	
611	Contrats de prestations de services	200,00	30 000,00	6 820 000,00	0,00
615	Entretien et réparations	0,00	0,00	510 000,00	0,00
622	Rémunérations intermédiaires, honoraires	1 700,00	0,00	63 550,00	0,00
623	Pub., publications, relations publiques	4 500,00	0,00	2 000,00	0,00
624	Transports biens, transports collectifs	0,00	19 477 000,00	3 403 900,00	0,00
627	Services bancaires et assimilés	0,00	2 000,00	0,00	0,00
628	Divers	0,00	20 000,00	20 000,00	0,00
633	Impôts, taxes, versements (autre orga.)	6 240,00	0,00	0,00	0,00
6411	Personnel titulaire	686 490,00	0,00	0,00	0,00
6413	Personnel non titulaire	221 520,00	0,00	0,00	0,00
645	Charges sécurité sociale et prévoyance	347 400,00	0,00	0,00	0,00
648	Autres charges de personnel	2 750,00	0,00	0,00	0,00
655	Contributions obligatoires	8 166 716,00	0,00	0,00	0,00
656	Participations	2 625 000,00	9 315 000,00	0,00	0,00
657	Subventions de fonctionnement versées	0,00	0,00	11 000,00	0,00
671	Charges exceptionnelles opér. de gestion	0,00	0,00	100,00	0,00
673	Titres annulés (sur exercices antérieurs)	0,00	1 000,00	0,00	0,00
RECETTES REELLES		2 088 800,00	19 291 262,00	2 366 700,00	0,00
706	Prestations de services	0,00	750 000,00	225 000,00	0,00
708	Autres produits	135 200,00	0,00	0,00	0,00
747	Participations	1 953 500,00	18 164 062,00	2 070 500,00	0,00
757	Redevances versées par fermiers, conces.	0,00	0,00	70 000,00	0,00
771	Produits exception. / opérations gestion	0,00	377 100,00	1 100,00	0,00
778	Autres produits exceptionnels	100,00	100,00	100,00	0,00

(1) Détailler les comptes à trois chiffres sauf pour le compte 641 qui est décliné à quatre chiffres.

IV – ANNEXES	IV
PRESENTATION CROISEE PAR FONCTION	A1/8

FONCTION 8 – Transports
INVESTISSEMENT

Art. (1)	Libellé	2 Transports publics de voyageurs			8 Autres	TOTAL DE LA FONCTION
		23 Maritime	24 Fluvial	25 Aérien		
DEPENSES REELLES		0,00	0,00	0,00	0,00	4 602 146,27
Equipements départementaux		0,00	0,00	0,00	0,00	2 436 406,64
203	Frais d'études, recherche, développement	0,00	0,00	0,00	0,00	689 491,97
211	Terrains	0,00	0,00	0,00	0,00	274 768,62
215	Install., matériel, outillage techniques	0,00	0,00	0,00	0,00	16 000,00
231	Immobilisations corporelles en cours	0,00	0,00	0,00	0,00	1 456 146,05
Equipements non départementaux (c/204)		0,00	0,00	0,00	0,00	2 165 739,63
RECETTES REELLES		0,00	0,00	0,00	0,00	2 313 143,10
132	Subv inv rattachées aux actifs non amort	0,00	0,00	0,00	0,00	2 045 517,71
204	Subventions d'équipement versées	0,00	0,00	0,00	0,00	267 625,39

FONCTIONNEMENT

Art. (1)	Libellé	2 Transports publics de voyageurs			8 Autres	TOTAL DE LA FONCTION
		23 Maritime	24 Fluvial	25 Aérien		
DEPENSES REELLES		0,00	0,00	0,00	0,00	51 738 066,00
611	Contrats de prestations de services	0,00	0,00	0,00	0,00	6 850 200,00
615	Entretien et réparations	0,00	0,00	0,00	0,00	510 000,00
622	Rémunérations intermédiaires, honoraires	0,00	0,00	0,00	0,00	65 250,00
623	Pub., publications, relations publiques	0,00	0,00	0,00	0,00	6 500,00
624	Transports biens, transports collectifs	0,00	0,00	0,00	0,00	22 880 900,00
627	Services bancaires et assimilés	0,00	0,00	0,00	0,00	2 000,00
628	Divers	0,00	0,00	0,00	0,00	40 000,00
633	Impôts, taxes, versements (autre orga.)	0,00	0,00	0,00	0,00	6 240,00
6411	Personnel titulaire	0,00	0,00	0,00	0,00	686 490,00
6413	Personnel non titulaire	0,00	0,00	0,00	0,00	221 520,00
645	Charges sécurité sociale et prévoyance	0,00	0,00	0,00	0,00	347 400,00
648	Autres charges de personnel	0,00	0,00	0,00	0,00	2 750,00
655	Contributions obligatoires	0,00	0,00	0,00	0,00	8 166 716,00
656	Participations	0,00	0,00	0,00	0,00	11 940 000,00
657	Subventions de fonctionnement versées	0,00	0,00	0,00	0,00	11 000,00
671	Charges exceptionnelles opér. de gestion	0,00	0,00	0,00	0,00	100,00
673	Titres annulés (sur exercices antérieurs)	0,00	0,00	0,00	0,00	1 000,00
RECETTES REELLES		0,00	0,00	0,00	0,00	23 746 762,00
706	Prestations de services	0,00	0,00	0,00	0,00	975 000,00
708	Autres produits	0,00	0,00	0,00	0,00	135 200,00
747	Participations	0,00	0,00	0,00	0,00	22 188 062,00
757	Redevances versées par fermiers, conces.	0,00	0,00	0,00	0,00	70 000,00
771	Produits exception. / opérations gestion	0,00	0,00	0,00	0,00	378 200,00
778	Autres produits exceptionnels	0,00	0,00	0,00	0,00	300,00

IV – ANNEXES	IV
PRESENTATION CROISEE PAR FONCTION	A1/9

FONCTION 9 – Développement économique (hors RAR)

INVESTISSEMENT

Art. (1)	Libellé	0 Services communs	1 Structures animation, développement éco.	2 Agriculture et pêche	
				21 Laboratoire départemental	28 Autres
DEPENSES REELLES		963 089,53	195 999,43	0,00	365 860,00
Equipements départementaux		0,00	0,00	0,00	275 860,00
203	Frais d'études, recherche, développement	0,00	0,00	0,00	215 860,00
211	Terrains	0,00	0,00	0,00	60 000,00
237	Avances commandes immo incorporelles	0,00	0,00	0,00	0,00
238	Avances commandes immo corporelles	0,00	0,00	0,00	0,00
Equipements non départementaux (c/204)		963 089,53	195 999,43	0,00	90 000,00
RECETTES REELLES		149 819,70	0,00	0,00	12 000,00
132	Subv inv rattachées aux actifs non amort	0,00	0,00	0,00	12 000,00
276	Autres créances immobilisées	149 819,70	0,00	0,00	0,00

FONCTIONNEMENT

Art. (1)	Libellé	0 Services communs	1 Structures animation, développement éco.	2 Agriculture et pêche	
				21 Laboratoire départemental	28 Autres
DEPENSES REELLES		2 134 667,00	-52 931,36	0,00	750 224,00
611	Contrats de prestations de services	0,00	0,00	0,00	5 000,00
625	Déplacements et missions	0,00	0,00	0,00	0,00
628	Divers	72 000,00	0,00	0,00	4 120,00
656	Participations	60 000,00	90 000,00	0,00	0,00
657	Subventions de fonctionnement versées	2 002 667,00	-142 931,36	0,00	741 104,00
RECETTES REELLES		0,00	631 147,67	0,00	0,00
736	Impôts et taxes / activités services	0,00	0,00	0,00	0,00
747	Participations	0,00	631 147,67	0,00	0,00

(1) Détailler les comptes à trois chiffres sauf pour le compte 641 qui est décliné à quatre chiffres.

IV – ANNEXES	IV
PRESENTATION CROISEE PAR FONCTION	A1/9

FONCTION 9 – Développement économique

INVESTISSEMENT

Art. (1)	Libellé	3 Industrie, commerce et artisanat	4 Développement touristique	5 Maintien services publics non départ.	TOTAL DE LA FONCTION
DEPENSES REELLES		8 521,62	156 082,83	0,00	1 689 553,41
Equipements départementaux		0,00	0,00	0,00	275 860,00
203	Frais d'études, recherche, développement	0,00	0,00	0,00	215 860,00
211	Terrains	0,00	0,00	0,00	60 000,00
237	Avances commandes immo incorporelles	0,00	0,00	0,00	0,00
238	Avances commandes immo corporelles	0,00	0,00	0,00	0,00
Equipements non départementaux (c/204)		8 521,62	156 082,83	0,00	1 413 693,41
RECETTES REELLES		0,00	0,00	0,00	161 819,70
132	Subv inv rattachées aux actifs non amort	0,00	0,00	0,00	12 000,00
276	Autres créances immobilisées	0,00	0,00	0,00	149 819,70

FONCTIONNEMENT

Art. (1)	Libellé	3 Industrie, commerce et artisanat	4 Développement touristique	5 Maintien services publics non départ.	TOTAL DE LA FONCTION
DEPENSES REELLES		0,00	41 950,00	0,00	2 873 909,64
611	Contrats de prestations de services	0,00	38 500,00	0,00	43 500,00
625	Déplacements et missions	0,00	1 500,00	0,00	1 500,00
628	Divers	0,00	0,00	0,00	76 120,00
656	Participations	0,00	0,00	0,00	150 000,00
657	Subventions de fonctionnement versées	0,00	1 950,00	0,00	2 602 789,64
RECETTES REELLES		0,00	1 000 000,00	0,00	1 631 147,67
736	Impôts et taxes / activités services	0,00	1 000 000,00	0,00	1 000 000,00
747	Participations	0,00	0,00	0,00	631 147,67

IV – ANNEXES	IV
ELEMENTS DU BILAN – ETAT DES PROVISIONS	B3

PROVISIONS CONSTITUEES AU 01/01/N ET PROVISIONS NOUVELLES

Nature de la provision	Montant de la provision de l'exercice (1) A	Date de constitution de la provision	Montant des provisions constituées au 01/01/N B	Montant total des provisions constituées C = A + B	Montant des reprises D	SOLDE E = C - D
Provisions pour risques et charges (2)	1 147 658,47		8 133 549,53	9 281 208,00	0,00	9 281 208,00
Provisions pour litiges	0,00		0,00	0,00	0,00	0,00
Provisions pour pertes de change	0,00		0,00	0,00	0,00	0,00
Provisions pour garanties d'emprunts	0,00		0,00	0,00	0,00	0,00
Autres provisions pour risques	1 147 658,47		8 133 549,53	9 281 208,00	0,00	9 281 208,00
Provision NORD 77 SAAD	0,00	29/11/2013	313 796,00	313 796,00	0,00	313 796,00
Provisions loyers Janic	0,00	29/11/2013	46 411,00	46 411,00	0,00	46 411,00
Provision Contentieux aménagement foncier Coutevroult	0,00	20/11/2015	10 000,00	10 000,00	0,00	10 000,00
Provision Recours TVA Laboratoire	0,00	18/11/2016	250 000,00	250 000,00	0,00	250 000,00
Provision Sécurité des Biens et des personnes 2017	0,00	15/12/2016	150 000,00	150 000,00	0,00	150 000,00
Provision pour inus du RSA 2017	0,00	24/11/2017	7 301 342,53	7 301 342,53	0,00	7 301 342,53
Provision Gestion dette Intérêts floorés 2017	0,00	24/11/2017	62 000,00	62 000,00	0,00	62 000,00
Provision Sécurité des Biens et des personnes 2018	150 000,00	21/12/2017	0,00	150 000,00	0,00	150 000,00
Provision complémentaire Recours TVA Laboratoire 2018	20 000,00	21/12/2017	0,00	20 000,00	0,00	20 000,00
Provision ASSAD de Meaux 2018	204 582,00	15/06/2018	0,00	204 582,00	0,00	204 582,00
Provision Complémentaire pour indus du RSA 2018	752 076,47	15/06/2018	0,00	752 076,47	0,00	752 076,47
Provision Complémentaire Gestion dette Intérêts floorés 2018	21 000,00	15/06/2018	0,00	21 000,00	0,00	21 000,00
Provisions pour dépréciation (2)	0,00		0,00	0,00	0,00	0,00
- des immobilisations	0,00		0,00	0,00	0,00	0,00
- des stocks	0,00		0,00	0,00	0,00	0,00
- des comptes de tiers	0,00		0,00	0,00	0,00	0,00
- des comptes financiers	0,00		0,00	0,00	0,00	0,00
TOTAL PROVISIONS	1 147 658,47		8 133 549,53	9 281 208,00	0,00	9 281 208,00

(1) Provision nouvelle ou abondement d'une provision déjà constituée.

(2) Indiquer l'objet de la provision (exemples : provision pour litiges au titre du procès, provisions pour dépréciation des immobilisations de l'équipement, ...).

IV – ANNEXES	IV
ELEMENTS DU BILAN – DETAIL DES OPERATIONS POUR COMPTE DE TIERS	B5

CHAPITRE D'OPERATIONS POUR COMPTE DE TIERS (Détail) (1)

N° opération : 1		Intitulé de l'opération : Aménagement Abords du collège de St Germain sur Morin (recettes) Ordre			Date de la délibération : 16/11/2018
	Pour mémoire réalisations cumulées au 01/01/N (2)	RAR N-1 (3)	Nouveaux crédits votés	Total (4)	
DEPENSES (a)	0,00	0,00	0,00	0,00	0,00
<i>040 Travaux réalisés par le personnel du mandataire</i>	0,00	0,00	0,00	0,00	0,00
<i>041 Opérations d'ordre à l'intérieur de la section</i>	0,00	0,00	0,00	0,00	0,00
Annulations sur dépenses (c) (6)	0,00	0,00	0,00	0,00	0,00
Dépenses nettes (a – c)	0,00	0,00	0,00	0,00	0,00
RECETTES (b)	0,00	0,00	719,99	719,99	719,99
45821. Financement par le mandant et par d'autres tiers (7)	0,00	0,00	719,99	719,99	719,99
<i>040 Financement par le mandataire</i>	0,00	0,00	0,00	0,00	0,00
<i>041 Financement par emprunt à la charge du tiers</i>	0,00	0,00	0,00	0,00	0,00
Annulations sur recettes (d) (6)	0,00	0,00	0,00	0,00	0,00
Recettes nettes (b - d)	0,00	0,00	719,99	719,99	719,99

N° opération : 2		Intitulé de l'opération : Aménagement MDPH - Dépenses			Date de la délibération : 21/12/2017
	Pour mémoire réalisations cumulées au 01/01/N (2)	RAR N-1 (3)	Nouveaux crédits votés	Total (4)	
DEPENSES (a)	0,00	0,00	-25 000,00	-25 000,00	-25 000,00
45812 Aménagement MDPH - Dépenses (5)	0,00	0,00	-25 000,00	-25 000,00	-25 000,00
<i>040 Travaux réalisés par le personnel du mandataire</i>	0,00	0,00	0,00	0,00	0,00
<i>041 Opérations d'ordre à l'intérieur de la section</i>	0,00	0,00	0,00	0,00	0,00
Annulations sur dépenses (c) (6)	0,00	0,00	0,00	0,00	0,00
Dépenses nettes (a – c)	0,00	0,00	-25 000,00	-25 000,00	-25 000,00
RECETTES (b)	0,00	0,00	0,00	0,00	0,00
Financement par le mandant et par d'autres tiers (7)	0,00	0,00	0,00	0,00	0,00
<i>040 Financement par le mandataire</i>	0,00	0,00	0,00	0,00	0,00
<i>041 Financement par emprunt à la charge du tiers</i>	0,00	0,00	0,00	0,00	0,00
Annulations sur recettes (d) (6)	0,00	0,00	0,00	0,00	0,00

N° opération : 2		Intitulé de l'opération : Aménagement MDPH - Dépenses		Date de la délibération : 21/12/2017	
	Pour mémoire réalisations cumulées au 01/01/N (2)	RAR N-1 (3)	Nouveaux crédits votés	Total (4)	
Recettes nettes (b - d)	0,00	0,00	0,00	0,00	

N° opération : 26		Intitulé de l'opération : Travaux d'aménagement foncier Sognolles-en-Montois - Dépenses		Date de la délibération : 21/12/2017	
	Pour mémoire réalisations cumulées au 01/01/N (2)	RAR N-1 (3)	Nouveaux crédits votés	Total (4)	
DEPENSES (a)	0,00	0,00	-10 000,00	-10 000,00	
4544126 Travaux d'aménagement foncier Sognolles-en-Montois - Dépenses (5)	0,00	0,00	-10 000,00	-10 000,00	
<i>040 Travaux réalisés par le personnel du mandataire</i>	0,00	0,00	0,00	0,00	
<i>041 Opérations d'ordre à l'intérieur de la section</i>	0,00	0,00	0,00	0,00	
Annulations sur dépenses (c) (6)	0,00	0,00	0,00	0,00	
Dépenses nettes (a - c)	0,00	0,00	-10 000,00	-10 000,00	
RECETTES (b)	0,00	0,00	0,00	0,00	
Financement par le mandant et par d'autres tiers (7)	0,00	0,00	0,00	0,00	
<i>040 Financement par le mandataire</i>	0,00	0,00	0,00	0,00	
<i>041 Financement par emprunt à la charge du tiers</i>	0,00	0,00	0,00	0,00	
Annulations sur recettes (d) (6)	0,00	0,00	0,00	0,00	
Recettes nettes (b - d)	0,00	0,00	0,00	0,00	

N° opération : 27		Intitulé de l'opération : Travaux d'aménagement foncier Chailly-en-Brie - Dépenses		Date de la délibération : 21/12/2017	
	Pour mémoire réalisations cumulées au 01/01/N (2)	RAR N-1 (3)	Nouveaux crédits votés	Total (4)	
DEPENSES (a)	0,00	0,00	-20 000,00	-20 000,00	
4544127 Travaux d'aménagement foncier Chailly-en-Brie - Dépenses (5)	0,00	0,00	-20 000,00	-20 000,00	
<i>040 Travaux réalisés par le personnel du mandataire</i>	0,00	0,00	0,00	0,00	
<i>041 Opérations d'ordre à l'intérieur de la section</i>	0,00	0,00	0,00	0,00	
Annulations sur dépenses (c) (6)	0,00	0,00	0,00	0,00	
Dépenses nettes (a - c)	0,00	0,00	-20 000,00	-20 000,00	
RECETTES (b)	0,00	0,00	0,00	0,00	
Financement par le mandant et par d'autres tiers (7)	0,00	0,00	0,00	0,00	
<i>040 Financement par le mandataire</i>	0,00	0,00	0,00	0,00	

N° opération : 27	Intitulé de l'opération : Travaux d'aménagement foncier Chailly-en-Brie - Dépenses			Date de la délibération : 21/12/2017
	Pour mémoire réalisations cumulées au 01/01/N (2)	RAR N-1 (3)	Nouveaux crédits votés	Total (4)
<i>041 Financement par emprunt à la charge du tiers</i>	0,00	0,00	0,00	0,00
Annulations sur recettes (d) (6)	0,00	0,00	0,00	0,00
Recettes nettes (b - d)	0,00	0,00	0,00	0,00

(1) Ouvrir un cadre par opération pour compte de tiers.

(2) Ensemble des réalisations connues (hors restes à réaliser).

(3) A remplir uniquement en cas de reprise des résultats de l'exercice précédent, soit après le vote du compte administratif, soit en cas de reprise anticipée des résultats.

(4) Total = Restes à réaliser N-1 + Nouveaux crédits votés.

(5) Inscrire le chapitre et la nature des travaux.

(6) Le chapitre 45 doit être détaillé conformément au plan de comptes, tant en dépenses qu'en recettes.

(7) Indiquer le chapitre.

IV – ANNEXES	IV
ELEMENTS DU BILAN EQUILIBRE DES OPERATIONS FINANCIERES – DEPENSES	B7.1

DEPENSES A COUVRIR PAR DES RESSOURCES PROPRES

Art. (1)	Libellé (1)	Budget de l'exercice (hors RAR) (BP + BS + DM)	Propositions nouvelles	Vote (2)
DEPENSES TOTALES A COUVRIR PAR DES RESSOURCES PROPRES =A + B		I 79 405 248,51	-2 500 000,00	II -2 500 000,00
16 Emprunts et dettes assimilées (A)		72 015 148,00	-2 500 000,00	-2 500 000,00
1631	Emprunts obligataires	0,00	0,00	0,00
1641	Emprunts en euros	58 700 000,00	-2 400 000,00	-2 400 000,00
1643	Emprunts en devises	0,00	0,00	0,00
16441	Opérations afférentes à l'emprunt	13 300 000,00	-100 000,00	-100 000,00
1671	Avances consolidées du Trésor	0,00	0,00	0,00
1672	Emprunts sur comptes spéciaux du Trésor	0,00	0,00	0,00
1678	Autres emprunts et dettes	0,00	0,00	0,00
1681	Autres emprunts	0,00	0,00	0,00
1682	Bons à moyen terme négociables	0,00	0,00	0,00
1687	Autres dettes	15 148,00	0,00	0,00
Dépenses et transferts à déduire des ressources propres (B)		7 390 100,51	0,00	0,00
10...	<i>Reprise de dotations, fonds divers et réserves</i>			
10...	Reversement de dotations, fonds divers et réserves			
103	Plan de relance FCTVA	0,00	0,00	0,00
139	<i>Subv. invest. transférées cpte résultat</i>	7 390 100,51	0,00	0,00
020	Dépenses imprévues	0,00	0,00	0,00

	Op. de l'exercice III = I + II	Restes à réaliser en dépenses de l'exercice précédent (3)	Solde d'exécution D001 (3)	TOTAL IV
Dépenses à couvrir par des ressources propres	76 905 248,51	1 907 797,14	114 009 489,62	192 822 535,27

(1) Détailler les chapitres budgétaires par article conformément au plan de comptes.

(2) Crédits de l'exercice votés lors de la séance.

(3) Inscrire uniquement si le compte administratif est voté ou en cas de reprise anticipée des résultats de l'exercice précédent.

IV – ANNEXES	IV
ELEMENTS DU BILAN EQUILIBRE DES OPERATIONS FINANCIERES – RECETTES	B7.2

RESSOURCES PROPRES

Art. (1)	Libellé (1)	Budget de l'exercice (hors RAR) (BP + BS + DM)	Propositions nouvelles	Vote (2)
RECETTES (RESSOURCES PROPRES) = a + b		V 185 757 570,54	24 594 365,14	VI 24 594 365,14
Ressources propres externes de l'année (a)		17 316 685,70	838 040,37	838 040,37
10222	FCTVA	16 800 000,00	838 040,37	838 040,37
10228	Autres fonds	0,00	0,00	0,00
138	Autres subventions invest. non transf.	0,00	0,00	0,00
26...	Participations et créances rattachées			
27...	Autres immobilisations financières			
2741	Prêts aux collectivités et aux groupemen	13 213,00	0,00	0,00
2744	Prêts d'honneur	13 939,00	0,00	0,00
2748	Autres prêts	147 338,00	0,00	0,00
2761	Créances avances en garanties d'emprunt	192 376,00	0,00	0,00
2764	Créances/particuliers, pers. droit privé	149 819,70	0,00	0,00
Ressources propres internes de l'année (b)		168 440 884,84	23 756 324,77	23 756 324,77
169	Primes de remboursement des obligations	0,00	0,00	0,00
26...	Participations et créances rattachées			
27...	Autres immobilisations financières			
28...	Amortissement des immobilisations			
28031	Frais d'études	882 126,59	0,00	0,00
28032	Frais de recherche et de développement	2 010,00	0,00	0,00
28033	Frais d'insertion	19 071,04	0,00	0,00
2804111	Subv. Etat : Bien mobilier, matériel	0,00	0,00	0,00
2804112	Subv. Etat : Bâtiments, installations	131 996,00	0,00	0,00
2804122	Subv. Régions : Bâtiments, installations	131 229,00	0,00	0,00
2804132	Subv. Dpt : Bâtiments, installations	122 295,00	0,00	0,00
2804141	Subv.Cne : Bien mobilier, matériel	1 307 771,85	0,00	0,00
2804142	Subv.Cne : Bâtiments, installations	28 771 470,00	0,00	0,00
2804151	Subv. Grpt : Bien mobilier, matériel	1 640,00	0,00	0,00
2804152	Subv. Grpt : Bâtiments, installations	364 810,00	0,00	0,00
2804161	Subv. SPIC : Bien mobilier, matériel	6 000,00	0,00	0,00
2804162	Subv. SPIC : Bâtiments, installations	194 343,00	0,00	0,00
28041781	Autres EPL: Bien mobilier, matériel	190 786,79	0,00	0,00
28041782	Autres EPL: Bâtiments, installations	5 734 748,00	0,00	0,00
2804181	Autres org pub - Biens mob, mat, études	250 665,00	0,00	0,00
2804182	Autres org pub - Bât. et installations	1 684 810,00	0,00	0,00
280421	Privé - Biens mob., matériel et études	1 179 494,90	0,00	0,00
280422	Privé - Bâtiments et installations	1 380 954,00	0,00	0,00
2804412	Sub nat org pub - Bât. et installations	873,00	0,00	0,00
2804422	Sub nat privé - Bât. et installations	133,00	0,00	0,00
28051	Concessions et droits similaires	2 945 870,59	0,00	0,00
28121	Plantations d'arbres et d'arbustes	28 415,00	0,00	0,00
281311	Bâtiments administratifs	1 869 271,00	0,00	0,00
281312	Bâtiments scolaires	12 302 406,00	0,00	0,00
281313	Bâtiments sociaux et médico-sociaux	189 002,00	0,00	0,00
281314	Bâtiments culturels et sportifs	371 295,00	0,00	0,00
281318	Autres bâtiments publics	9 548,00	0,00	0,00
281328	Autres bâtiments privés	21 102,00	0,00	0,00
281351	Bâtiments publics	18 977 452,73	0,00	0,00
281352	Bâtiments privés	140 144,00	0,00	0,00
28153	Réseaux divers	11 827,00	0,00	0,00

Art. (1)	Libellé (1)	Budget de l'exercice (hors RAR) (BP + BS + DM)	Propositions nouvelles	Vote (2)
28157	Matériel et outillage techniques	3 058 277,07	0,00	0,00
28181	Installations générales, aménagt divers	50 705,00	0,00	0,00
28182	Matériel de transport	1 090 554,17	0,00	0,00
281831	Matériel informatique scolaire	3 929 897,53	0,00	0,00
281838	Autre matériel informatique	1 402 456,11	0,00	0,00
281841	Matériel de bureau et mobilier scolaire	800 400,85	0,00	0,00
281848	Autres matériels de bureau et mobiliers	132 276,07	0,00	0,00
28185	Matériel de téléphonie	20 255,57	0,00	0,00
28188	Autres immo. corporelles	100 792,28	0,00	0,00
481...	Charges à rép. sur plusieurs exercices			
024	Produits des cessions d'immobilisations	289 379,67	265 745,00	265 745,00
021	Virement de la section de fonctionnement	78 342 330,03	23 490 579,77	23 490 579,77

	Opérations de l'exercice VII = V + VI	Restes à réaliser en recettes de l'exercice précédent (3)	Solde d'exécution R001 (3)	Affectation R1068 (3)	TOTAL VIII
Total ressources propres disponibles	210 351 935,68	0,00	0,00	115 917 286,76	326 269 222,44

	Montant	
Dépenses à couvrir par des ressources propres	IV	192 822 535,27
Ressources propres disponibles	VIII	326 269 222,44
Solde	IX = VIII - IV (4)	133 446 687,17

(1) Les comptes 169, 26, 27, 28 et 481 sont à détailler conformément au plan de comptes.

(2) Crédits de l'exercice votés lors de la séance.

(3) Inscrire uniquement si le compte administratif est voté ou en cas de reprise anticipée des résultats de l'exercice précédent.

(4) Indiquer le signe algébrique.

IV – ANNEXES	IV
ENGAGEMENTS HORS BILAN – AUTORISATIONS DE PROGRAMME	C7

SITUATION DES AUTORISATIONS DE PROGRAMME ET CREDITS DE PAIEMENT

N° ou intitulé de l'AP	Montant des AP			Montant des CP			
	Pour mémoire AP votée y compris ajustement	Révision de l'exercice N	Total cumulé (toutes les délibérations y compris pour N)	Crédits de paiement antérieurs (réalisations cumulées au 01/01/N) (1)	Crédits de paiement ouverts au titre de l'exercice N (2)	Restes à financer de l'exercice N+1	Restes à financer (exercices au-delà de N+1)
TOTAL	2 756 407 185,82	627 888,87	2 756 035 074,69	2 113 098 108,96	182 385 148,33	150 808 432,25	309 150 426,25
2010P088E08 Acq. terrains et bât. scol. (DI 05)	1 477,00	0,00	1 477,00	1 477,00	0,00	0,00	0,00
2010P088E10 Acq. terrains et bât. scol. (DI 07)	2 000,00	0,00	2 000,00	2 000,00	0,00	0,00	0,00
2010P088E11 Acq. terrains et bât. scol. (DI 08)	3 152,65	0,00	3 152,65	3 152,65	0,00	0,00	0,00
2010P088E12 Acq. terrains et bât. scol. (DI 09)	629,00	0,00	629,00	629,00	0,00	0,00	0,00
2010P088E13 Acq. terrains et bât. scol. (DI 10)	16 341,00	0,00	16 341,00	16 341,00	0,00	0,00	0,00
2010P088E14 Acq. terrains et bât. scol. (DI 11)	2,00	0,00	2,00	2,00	0,00	0,00	0,00
2010P088E15 Acq. terrains et bât. scol. (DI 12)	1 215,89	0,00	1 215,89	1 215,89	0,00	0,00	0,00
2010P088E22 Acquisition de terrains et bâtiments scolaires (DI 18)	3 500,00	0,00	3 500,00	0,00	3 500,00	0,00	0,00
2010P088E19 Acquisition de terrains et bâtiments scolaires (DI15)	2 866,33	0,00	2 866,33	2 866,33	0,00	0,00	0,00
2010P088E21 Acquisition de terrains et bâtiments scolaires (DI17)	4 476,50	0,00	4 476,50	4 476,50	0,00	0,00	0,00
2010P088E20 Acquisitions de terrains et batiments scolaires (DI16)	991,00	0,00	991,00	991,00	0,00	0,00	0,00
2010P088E17 Acquisitions de terrains et bât. scolaires (DI 14)	16,00	0,00	16,00	16,00	0,00	0,00	0,00
2010P071E31 Acquisitions foncières (DI 06)	998 495,33	-595,32	997 900,01	997 900,01	0,00	0,00	0,00
2010P071E01 Acquisitions foncières (DI 07)	972 605,96	-547,40	972 058,56	972 058,56	0,00	0,00	0,00
2010P071E34 Acquisitions foncières (DI 08)	981 931,10	-290,04	981 641,06	981 608,06	0,00	0,00	0,00
2010P071E06 Acquisitions foncières (DI 11)	989 539,28	0,00	989 539,28	981 965,34	7 007,04	566,90	0,00
2010P071E07 Acquisitions foncières (DI 12)	500 000,00	0,00	500 000,00	440 040,90	22 990,88	36 968,22	0,00
2010P071E46 Acquisitions foncières (DI 14)	3 000 000,00	0,00	3 000 000,00	1 939 859,68	414 762,57	396 377,75	249 000,00
2010P071E52 Acquisitions foncières (DI 15)	2 000 000,00	0,00	2 000 000,00	1 653 750,89	144 860,44	201 388,67	0,00
2010P071E60 Acquisitions foncières (DI 16)	500 000,00	0,00	500 000,00	110 500,81	73 075,98	263 000,00	53 423,21
2010P071E63 Acquisitions foncières (DI17)	1 500 000,00	0,00	1 500 000,00	103 944,30	394 390,70	803 883,80	197 781,20
2010P071E67 Acquisitions foncières (DI18)	400 000,00	0,00	400 000,00	0,00	50 000,00	150 000,00	200 000,00
2010P188E54 Act. Insertion par le logement (DI16)	92 951,00	-23 951,00	69 000,00	69 000,00	0,00	0,00	0,00
2010P188E05 Act. insertion logement GDV(DI 10)	92 000,00	0,00	92 000,00	46 000,00	0,00	46 000,00	0,00
2010P188E31 Act. insertion par le logement (DI 07)	460 900,00	0,00	460 900,00	391 900,00	0,00	0,00	69 000,00
2010P188E32 Act. insertion par le logement (DI 08)	203 400,00	0,00	203 400,00	203 400,00	0,00	0,00	0,00
2010P188E04 Act. insertion par le logement (DI 09)	294 400,00	0,00	294 400,00	161 000,00	0,00	0,00	133 400,00
2010P188E07 Act. insertion par le logement (DI 11)	46 000,00	0,00	46 000,00	46 000,00	0,00	0,00	0,00
2010P188E49 Act. insertion par le logement (DI 14)	27 600,00	0,00	27 600,00	27 600,00	0,00	0,00	0,00
2010P188E55 Action Insertion par le logement (DI17)	5 036,00	0,00	5 036,00	0,00	5 036,00	0,00	0,00
2010P188E60 Action Insertion par le logement (DI18)	352 000,00	-137 049,00	214 951,00	0,00	23 951,00	0,00	191 000,00
2010P118E20 Actions culturelles (DI 12)	50 000,00	0,00	50 000,00	50 000,00	0,00	0,00	0,00

N° ou intitulé de l'AP	Montant des AP			Montant des CP			
	Pour mémoire AP votée y compris ajustement	Révision de l'exercice N	Total cumulé (toutes les délibérations y compris pour N)	Crédits de paiement antérieurs (réalisations cumulées au 01/01/N) (1)	Crédits de paiement ouverts au titre de l'exercice N (2)	Restes à financer de l'exercice N+1	Restes à financer (exercices au-delà de N+1)
2010P118E21 Actions culturelles (DI 12)	39 800,00	0,00	39 800,00	39 800,00	0,00	0,00	0,00
2010P118E15 Actions culturelles(DI 10)	76 761,00	0,00	76 761,00	76 761,00	0,00	0,00	0,00
2010P222E31 Actions sociales (DI 09)	163 178,22	0,00	163 178,22	163 178,22	0,00	0,00	0,00
2010P222E15 Actions sociales (DI 10)	141 799,00	0,00	141 799,00	141 799,00	0,00	0,00	0,00
2010P222E16 Actions sociales (DI 11)	113 593,00	0,00	113 593,00	113 593,00	0,00	0,00	0,00
2010P222E21 Actions sociales (DI 12)	91 643,00	0,00	91 643,00	91 643,00	0,00	0,00	0,00
2010P222E64 Actions sociales (DI 2013)	110 646,00	0,00	110 646,00	110 646,00	0,00	0,00	0,00
2010P222E68 Actions sociales (DI 2014)	85 619,53	0,00	85 619,53	85 619,53	0,00	0,00	0,00
2010P222E72 Actions sociales (DI 2015)	37 207,00	0,00	37 207,00	37 207,00	0,00	0,00	0,00
2010P059E10 Agriculture (DI 07)	1 221 272,86	0,00	1 221 272,86	1 221 272,86	0,00	0,00	0,00
2010P059E11 Agriculture (DI 09)	461 159,79	0,00	461 159,79	461 159,79	0,00	0,00	0,00
2010P059E30 Agriculture (DI 11)	197 358,63	0,00	197 358,63	197 358,63	0,00	0,00	0,00
2010P059E12 Agriculture (DI 12)	866 881,73	0,00	866 881,73	843 426,28	23 034,37	421,08	0,00
2010P059E39 Agriculture (DI 13)	35 496,18	0,00	35 496,18	35 496,18	0,00	0,00	0,00
2010P059E45 Agriculture (DI 15)	1 429 000,00	0,00	1 429 000,00	975 000,00	314 000,00	140 000,00	0,00
2010P059E48 Agriculture (DI 16)	400 000,00	0,00	400 000,00	132 321,12	205 640,00	62 038,88	0,00
2010P059E56 Agriculture (DI 17)	600 000,00	0,00	600 000,00	49 930,00	125 000,00	140 000,00	285 070,00
2010P059E62 Agriculture (DI 18)	1 000 000,00	100 000,00	1 100 000,00	0,00	40 220,00	562 490,00	497 290,00
2010P059E42 Agriculture (DI 2014)	512 894,35	0,00	512 894,35	194 603,35	23 500,00	181 242,00	113 549,00
2010P059E14 Agriculture (DI-07)	11 980,42	0,00	11 980,42	11 980,42	0,00	0,00	0,00
2010P118E59 Aide acquisition renouvellement matériel technique (DI 2015)	27 505,00	-1 149,00	26 356,00	23 086,00	3 270,00	0,00	0,00
2010P025E09 Aide aux communes et intercom. (DI 04)	4 798 059,78	0,00	4 798 059,78	4 798 059,78	0,00	0,00	0,00
2010P025E14 Aide aux communes et intercom. (DI 09)	4 937 243,74	0,00	4 937 243,74	4 937 243,74	0,00	0,00	0,00
2010P025E15 Aide aux communes et intercom. (DI 10)	4 419 212,06	0,00	4 419 212,06	4 419 212,06	0,00	0,00	0,00
2010P025E16 Aide aux communes et intercom. (DI 11)	4 449 546,56	0,00	4 449 546,56	4 449 546,56	0,00	0,00	0,00
2010P025E17 Aide aux communes et intercom. (DI 12)	4 450 534,99	0,00	4 450 534,99	4 268 324,97	182 210,02	0,00	0,00
2010P025E19 Aide aux communes et intercom. (DI13)	4 367 197,48	0,00	4 367 197,48	3 380 422,06	184 300,74	263 922,75	538 551,93
2010P025E24 Aides aux communes et interco (DI 2015)	1 126 267,50	0,00	1 126 267,50	163 885,35	493 416,35	468 965,80	0,00
2010P025E21 Aides aux communes et intercom. (DI 14)	4 515 783,69	0,00	4 515 783,69	3 226 066,74	615 118,13	674 598,82	0,00
2010P072E05 Améliorer liaisons entre pôles (DI 02)	4 630 349,11	0,00	4 630 349,11	4 630 349,11	0,00	0,00	0,00
2010P072E09 Améliorer liaisons entre pôles (DI 06)	13 917 322,04	0,00	13 917 322,04	13 771 484,00	2 583,67	143 254,37	0,00
2010P072E24 Améliorer liaisons entre pôles (DI 13)	3 000 000,00	0,00	3 000 000,00	235 760,39	80 322,79	2 635 043,24	48 873,58
2010P072E32 Améliorer liaisons entre pôles (DI 17)	17 000 000,00	0,00	17 000 000,00	0,00	1 523 685,18	4 121 691,95	11 354 622,87
2010P077E15 Aménag. - Paysage et environn. (DI 10)	148 576,80	0,00	148 576,80	138 749,85	9 826,95	0,00	0,00
2010P077E16 Aménag. - Paysage et environn. (DI 11)	150 000,00	0,00	150 000,00	91 191,08	58 336,48	472,44	0,00
2010P077E17 Aménag. - Paysage et environn. (DI 12)	130 000,00	0,00	130 000,00	45 555,19	0,00	84 444,81	0,00
2010P077E19 Aménag. - Paysage et environn. (DI 13)	130 000,00	0,00	130 000,00	33 497,08	12 228,00	19 382,92	64 892,00
2010P077E21 Aménag. - Paysage et environn. (DI 14)	130 000,00	0,00	130 000,00	7 264,09	216,00	42 519,91	80 000,00

N° ou intitulé de l'AP	Montant des AP			Montant des CP			
	Pour mémoire AP votée y compris ajustement	Révision de l'exercice N	Total cumulé (toutes les délibérations y compris pour N)	Crédits de paiement antérieurs (réalisations cumulées au 01/01/N) (1)	Crédits de paiement ouverts au titre de l'exercice N (2)	Restes à financer de l'exercice N+1	Restes à financer (exercices au-delà de N+1)
2010P005E13 Aménag. urbanisme prospect. (DI 07)	1 254 000,00	0,00	1 254 000,00	1 254 000,00	0,00	0,00	0,00
2010P075E13 Aménagement - Etudes voirie (DI 06)	2 012 054,25	0,00	2 012 054,25	2 012 054,25	0,00	0,00	0,00
2010P075E34 Aménagement - Etudes voirie (DI 13)	599 965,84	0,00	599 965,84	515 072,12	25 015,32	17 442,40	42 436,00
2010P075E35 Aménagement - Etudes voirie (DI 14)	603 000,00	0,00	603 000,00	458 702,96	111 884,54	32 412,50	0,00
2010P075E38 Aménagement - Etudes voirie (DI 15)	200 000,00	0,00	200 000,00	95 222,99	104 777,01	0,00	0,00
2010P075E39 Aménagement - Etudes voirie (DI 2016)	680 000,00	0,00	680 000,00	124 403,49	98 857,06	135 097,66	321 641,79
2010P080E14 Aménagement extérieur des ARTS (DI 13)	549 911,36	0,00	549 911,36	549 911,36	0,00	0,00	0,00
2010P080E17 Aménagement extérieur des ARTS (DI 14)	550 000,00	0,00	550 000,00	550 000,00	0,00	0,00	0,00
2010P080E19 Aménagement extérieur des ARTS (DI 15)	550 000,00	0,00	550 000,00	550 000,00	0,00	0,00	0,00
2010P080E21 Aménagement extérieur des ARTS (DI 16)	550 000,00	0,00	550 000,00	550 000,00	0,00	0,00	0,00
2010P080E23 Aménagement extérieur des ARTS (DI 17)	500 000,00	0,00	500 000,00	472 467,50	27 532,50	0,00	0,00
2010P080E30 Aménagement extérieur des ARTS (DI 18)	300 000,00	0,00	300 000,00	0,00	274 974,55	25 025,45	0,00
2010P068E12 Aménagement foncier (DI 04)	3 549 155,56	0,00	3 549 155,56	3 549 138,63	0,00	0,00	0,00
2010P068E10 Aménagement foncier (DI 05)	258 593,18	0,00	258 593,18	258 593,18	0,00	0,00	0,00
2010P068E09 Aménagement foncier (DI 07)	319 679,48	0,00	319 679,48	319 679,48	0,00	0,00	0,00
2010P068E08 Aménagement foncier (DI 08)	191 134,15	0,00	191 134,15	191 134,15	0,00	0,00	0,00
2010P068E07 Aménagement foncier (DI 09)	4 266,94	0,00	4 266,94	4 266,94	0,00	0,00	0,00
2010P068E06 Aménagement foncier (DI 10)	20 428,73	0,00	20 428,73	20 428,73	0,00	0,00	0,00
2010P068E24 Aménagement foncier (DI 11)	11 499,69	0,00	11 499,69	11 499,69	0,00	0,00	0,00
2010P068E04 Aménagement foncier (DI 12)	6 734,91	0,00	6 734,91	6 734,91	0,00	0,00	0,00
2010P068E25 Aménagement foncier (DI 13)	114 559,37	0,00	114 559,37	114 559,37	0,00	0,00	0,00
2010P068E30 Aménagement foncier (DI 14)	399 975,26	0,00	399 975,26	399 975,26	0,00	0,00	0,00
2010P068E34 Aménagement foncier (DI 15)	180 505,15	0,00	180 505,15	138 501,74	42 003,41	0,00	0,00
2010P068E38 Aménagement foncier (DI 16)	88 894,20	0,00	88 894,20	88 894,20	0,00	0,00	0,00
2010P068E39 Aménagement foncier (DI 17)	10 713,28	0,00	10 713,28	10 713,28	0,00	0,00	0,00
2010P068E40 Aménagement foncier (DI 18)	262 500,00	-15 000,00	247 500,00	0,00	122 500,00	95 000,00	30 000,00
2010P073E17 Aménagements p. sécu. routière (DI 07)	8 487 779,38	0,00	8 487 779,38	8 487 779,38	0,00	0,00	0,00
2010P073E18 Aménagements p. sécu. routière (DI 08)	13 233 674,00	0,00	13 233 674,00	13 229 269,29	1 865,15	2 539,56	0,00
2010P073E19 Aménagements p. sécu. routière (DI 09)	9 051 166,14	0,00	9 051 166,14	8 664 772,57	87 500,00	206 250,00	92 643,57
2010P073E20 Aménagements p. sécu. routière (DI 10)	8 200 000,00	0,00	8 200 000,00	8 186 748,88	0,00	0,00	13 251,12
2010P073E26 Aménagements p. sécu. routière (DI 12)	6 199 999,70	0,00	6 199 999,70	6 199 999,70	0,00	0,00	0,00
2010P073E36 Aménagements p. sécu. routière (DI 13)	6 000 000,00	0,00	6 000 000,00	5 994 185,01	5 045,99	0,00	769,00
2010P073E42 Aménagements p. sécu. routière (DI 14)	6 000 000,00	0,00	6 000 000,00	3 590 799,54	125 747,67	1 343 395,13	940 057,66
2010P073E49 Aménagements p. sécu. routière (DI 15)	6 000 000,00	0,00	6 000 000,00	2 801 651,76	1 867 224,96	981 123,28	350 000,00
2010P073E53 Aménagements p.sécu.routière (DI 16)	6 000 000,00	0,00	6 000 000,00	2 946 040,95	1 624 008,78	240 103,91	1 189 846,36
2010P073E55 Aménagements p.sécu.routière (DI 17)	5 000 000,10	0,00	5 000 000,10	2 813 541,63	558 984,54	131 804,70	1 495 669,23
2010P073E57 Aménagements p.sécu.routière (DI 18)	4 000 000,00	0,00	4 000 000,00	0,00	818 728,42	650 733,60	2 530 537,98
2010P027E68 Animation Vie Economique (DI 2014)	30 000,00	0,00	30 000,00	1 200,00	28 800,00	0,00	0,00

N° ou intitulé de l'AP	Montant des AP			Montant des CP			
	Pour mémoire AP votée y compris ajustement	Révision de l'exercice N	Total cumulé (toutes les délibérations y compris pour N)	Crédits de paiement antérieurs (réalisations cumulées au 01/01/N) (1)	Crédits de paiement ouverts au titre de l'exercice N (2)	Restes à financer de l'exercice N+1	Restes à financer (exercices au-delà de N+1)
2010P027E33 Animation de la vie économique (DI 07)	30 000,00	0,00	30 000,00	30 000,00	0,00	0,00	0,00
2010P027E34 Animation de la vie économique (DI 08)	77 600,00	0,00	77 600,00	77 600,00	0,00	0,00	0,00
2010P027E02 Animation de la vie économique (DI 09)	38 978,70	0,00	38 978,70	38 978,70	0,00	0,00	0,00
2010P027E35 Animation de la vie économique (DI 10)	31 763,00	0,00	31 763,00	31 763,00	0,00	0,00	0,00
2010P132E10 Antiquités et objets d'art (DI 10)	83 982,66	0,00	83 982,66	83 982,66	0,00	0,00	0,00
2010P132E19 Antiquités et objets d'art (DI 11)	93 530,97	0,00	93 530,97	93 530,97	0,00	0,00	0,00
2010P132E21 Antiquités et objets d'art (DI 12)	74 084,57	0,00	74 084,57	74 084,57	0,00	0,00	0,00
2010P132E25 Antiquités et objets d'art (DI 13)	87 520,18	0,00	87 520,18	87 520,18	0,00	0,00	0,00
2010P132E26 Antiquités et objets d'art (DI 14)	37 103,02	0,00	37 103,02	37 103,02	0,00	0,00	0,00
2010P132E30 Antiquités et objets d'art (DI 2015)	38 484,00	0,00	38 484,00	38 484,00	0,00	0,00	0,00
2010P132E32 Antiquités et objets d'art (DI 2016)	38 897,00	0,00	38 897,00	36 207,00	2 690,00	0,00	0,00
2010P132E35 Antiquités et objets d'art (DI18)	86 430,00	0,00	86 430,00	0,00	52 424,00	19 845,00	14 161,00
2010P132E33 Antiquités objets d'art (DI17)	58 850,00	0,00	58 850,00	17 005,00	35 691,00	6 154,00	0,00
2010P138E68 Arch. dév et valor des coll. SDA (DI13)	24 126,33	0,00	24 126,33	24 126,33	0,00	0,00	0,00
2010P138E58 Arch. dév. et valor. des coll. (DI 08)	109 364,60	0,00	109 364,60	109 364,60	0,00	0,00	0,00
2010P138E08 Arch. dév. et valor. des coll. (DI 09)	40 844,90	0,00	40 844,90	40 844,90	0,00	0,00	0,00
2010P138E59 Arch. dév. et valor. des coll. (DI 10)	41 519,87	0,00	41 519,87	41 519,87	0,00	0,00	0,00
2010P138E09 Arch. dév. et valor. des coll. (DI 11)	44 963,19	0,00	44 963,19	44 963,19	0,00	0,00	0,00
2010P138E10 Arch. dév. et valor. des coll. (DI 12)	45 351,46	0,00	45 351,46	45 351,46	0,00	0,00	0,00
2010P134E03 Archéo. - recherche et valor. (DI 09)	49 968,88	0,00	49 968,88	49 968,88	0,00	0,00	0,00
2010P134E19 Archéo. - recherche et valor. (DI 10)	10 697,69	0,00	10 697,69	10 697,69	0,00	0,00	0,00
2010P134E02 Archéo. - recherche et valor. (DI 11)	16 381,79	0,00	16 381,79	16 381,79	0,00	0,00	0,00
2010P051E10 Assainissement (DI 01)	4 015 530,99	0,00	4 015 530,99	4 015 504,76	0,00	0,00	0,00
2010P051E17 Assainissement (DI 03)	4 187 275,01	0,00	4 187 275,01	4 187 272,61	0,00	0,00	0,00
2010P051E21 Assainissement (DI 04)	4 265 765,38	0,00	4 265 765,38	4 265 765,38	0,00	0,00	0,00
2010P051E25 Assainissement (DI 05)	4 232 339,20	0,00	4 232 339,20	4 232 339,20	0,00	0,00	0,00
2010P051E29 Assainissement (DI 06)	4 219 605,64	0,00	4 219 605,64	4 219 605,64	0,00	0,00	0,00
2010P051E33 Assainissement (DI 07)	5 744 017,68	0,00	5 744 017,68	5 744 017,68	0,00	0,00	0,00
2010P051E34 Assainissement (DI 08)	8 242 817,27	0,00	8 242 817,27	8 242 786,13	0,00	0,00	0,00
2010P051E35 Assainissement (DI 09)	8 633 248,75	0,00	8 633 248,75	8 633 248,75	0,00	0,00	0,00
2010P051E36 Assainissement (DI 10)	7 590 459,74	0,00	7 590 459,74	7 590 459,74	0,00	0,00	0,00
2010P051E37 Assainissement (DI 11)	8 378 049,16	0,00	8 378 049,16	8 378 049,16	0,00	0,00	0,00
2010P051E41 Assainissement (DI 12)	5 345 312,58	-9 323,00	5 335 989,58	5 326 666,58	9 323,00	0,00	0,00
2010P051E58 Assainissement (DI 13)	4 519 813,31	-15 000,00	4 504 813,31	3 516 544,89	356 800,86	631 467,56	0,00
2010P051E61 Assainissement (DI 14)	5 604 667,45	0,00	5 604 667,45	4 244 856,09	526 158,43	833 652,93	0,00
2010P051E63 Assainissement (DI 15)	3 783 923,82	-27 000,00	3 756 923,82	2 466 213,25	414 271,49	440 674,00	435 765,08
2010P051E80 Assainissement (DI 18)	4 200 000,00	1 068 331,94	5 268 331,94	0,00	20 689,51	570 000,00	4 677 642,43
2010P051E65 Assainissement (DI16)	3 514 019,48	-16 000,00	3 498 019,48	1 051 492,09	915 807,00	595 000,00	935 720,39

N° ou intitulé de l'AP	Montant des AP			Montant des CP			
	Pour mémoire AP votée y compris ajustement	Révision de l'exercice N	Total cumulé (toutes les délibérations y compris pour N)	Crédits de paiement antérieurs (réalisations cumulées au 01/01/N) (1)	Crédits de paiement ouverts au titre de l'exercice N (2)	Restes à financer de l'exercice N+1	Restes à financer (exercices au-delà de N+1)
2010P051E75 Assainissement (DI17)	2 901 994,00	0,00	2 901 994,00	36 655,63	550 327,00	596 873,94	1 718 137,43
2010P225E10 Assurances et sinistres (DI 04)	284 785,53	0,00	284 785,53	284 785,53	0,00	0,00	0,00
2010P225E11 Assurances et sinistres (DI 05)	87 949,60	0,00	87 949,60	87 949,60	0,00	0,00	0,00
2010P225E12 Assurances et sinistres (DI 06)	96 366,14	0,00	96 366,14	96 366,14	0,00	0,00	0,00
2010P225E13 Assurances et sinistres (DI 07)	31 018,79	0,00	31 018,79	31 018,79	0,00	0,00	0,00
2010P225E14 Assurances et sinistres (DI 08)	100 262,83	0,00	100 262,83	100 262,83	0,00	0,00	0,00
2010P225E15 Assurances et sinistres (DI 09)	39 084,10	0,00	39 084,10	39 084,10	0,00	0,00	0,00
2010P225E16 Assurances et sinistres (DI 10)	12 977,17	0,00	12 977,17	12 977,17	0,00	0,00	0,00
2010P225E17 Assurances et sinistres (DI 11)	37 343,83	0,00	37 343,83	37 343,83	0,00	0,00	0,00
2010P225E18 Assurances et sinistres (DI 12)	35 319,93	0,00	35 319,93	35 319,93	0,00	0,00	0,00
2010P225E63 Assurances et sinistres (DI 13)	3 815,88	0,00	3 815,88	3 815,88	0,00	0,00	0,00
2010P225E73 Assurances et sinistres (DI 15)	2 671,56	0,00	2 671,56	2 671,56	0,00	0,00	0,00
2010P225E76 Assurances et sinistres (DI16)	113 852,14	0,00	113 852,14	113 852,14	0,00	0,00	0,00
2010P225E86 Assurances et sinistres (DI18)	22 000,00	170 000,00	192 000,00	0,00	192 000,00	0,00	0,00
2010P027E87 Attractivité du territoire (DI17)	1 200 000,00	-1 100 000,00	100 000,00	0,00	62 720,00	37 280,00	0,00
2010P126E48 Autres - dev de la lecture publique (DI 2016)	20 750,23	0,00	20 750,23	20 750,23	0,00	0,00	0,00
2010P126E52 Autres - dev de la lecture publique (DI17)	50 976,42	0,00	50 976,42	45 614,26	5 362,16	0,00	0,00
2010P126E20 Autres - dév. lecture publique (DI 06)	2 489,06	0,00	2 489,06	2 489,06	0,00	0,00	0,00
2010P126E21 Autres - dév. lecture publique (DI 07)	18 914,62	0,00	18 914,62	18 914,62	0,00	0,00	0,00
2010P126E24 Autres - dév. lecture publique (DI 10)	49 999,35	0,00	49 999,35	49 999,35	0,00	0,00	0,00
2010P126E42 Autres - dév. lecture publique (DI 15)	37 077,15	0,00	37 077,15	37 077,15	0,00	0,00	0,00
2010P126E54 Autres - développement de la lecture publique (DI18)	21 000,00	0,00	21 000,00	0,00	21 000,00	0,00	0,00
2010P132E28 Bazoches-les-Bray DI2014	25 000,00	0,00	25 000,00	25 000,00	0,00	0,00	0,00
2010P135E12 Blandy-les-Tours (DI 08)	205 800,18	0,00	205 800,18	205 800,18	0,00	0,00	0,00
2010P135E48 Blandy-les-Tours (DI18)	300 000,00	0,00	300 000,00	0,00	0,00	300 000,00	0,00
2010P063E01 Bruit (DI 08)	192 108,68	0,00	192 108,68	192 108,68	0,00	0,00	0,00
2010P063E03 Bruit (DI 09)	36 263,71	0,00	36 263,71	36 263,71	0,00	0,00	0,00
2010P118E54 CINEMA FONTAINEBLEAU (DI 2014)	156 000,00	0,00	156 000,00	156 000,00	0,00	0,00	0,00
2010P118E28 Centre d'Art de CHELLES (DI 07)	1 468 799,00	0,00	1 468 799,00	1 468 799,00	0,00	0,00	0,00
2010P065E11 Climat énergie (DI 07)	860,00	0,00	860,00	860,00	0,00	0,00	0,00
2010P065E12 Climat énergie (DI 08)	157 132,83	0,00	157 132,83	157 132,83	0,00	0,00	0,00
2010P065E13 Climat énergie (DI 09)	73 910,58	0,00	73 910,58	73 910,58	0,00	0,00	0,00
2010P065E08 Climat énergie (DI 11)	196 789,60	0,00	196 789,60	196 789,60	0,00	0,00	0,00
2010P065E09 Climat énergie (DI 12)	92 469,37	0,00	92 469,37	92 469,37	0,00	0,00	0,00
2010P065E40 Climat énergie (DI 13)	79 507,60	0,00	79 507,60	79 507,60	0,00	0,00	0,00
2010P065E42 Climat énergie (DI 14)	27 976,68	0,00	27 976,68	27 976,68	0,00	0,00	0,00
2010P065E47 Climat énergie (DI 15)	79 920,32	-3 971,14	75 949,18	75 949,18	0,00	0,00	0,00
2010P028E27 Compétitivité des entreprises (DI 07)	1 719 415,65	0,00	1 719 415,65	1 719 415,65	0,00	0,00	0,00

N° ou intitulé de l'AP	Montant des AP			Montant des CP			
	Pour mémoire AP votée y compris ajustement	Révision de l'exercice N	Total cumulé (toutes les délibérations y compris pour N)	Crédits de paiement antérieurs (réalisations cumulées au 01/01/N) (1)	Crédits de paiement ouverts au titre de l'exercice N (2)	Restes à financer de l'exercice N+1	Restes à financer (exercices au-delà de N+1)
2010P028E28 Compétitivité des entreprises (DI 08)	2 357 213,67	0,00	2 357 213,67	2 357 213,67	0,00	0,00	0,00
2010P028E01 Compétitivité des entreprises (DI 09)	703 312,02	0,00	703 312,02	703 312,02	0,00	0,00	0,00
2010P028E02 Compétitivité des entreprises (DI 10)	1 580 159,46	0,00	1 580 159,46	1 580 159,46	0,00	0,00	0,00
2010P028E03 Compétitivité des entreprises (DI 11)	2 011 293,72	0,00	2 011 293,72	2 011 293,72	0,00	0,00	0,00
2010P028E04 Compétitivité des entreprises (DI 12)	1 251 778,06	0,00	1 251 778,06	1 202 479,48	49 298,58	0,00	0,00
2010P028E48 Compétitivité des entreprises (DI 2013)	1 107 541,10	0,00	1 107 541,10	831 065,61	156 652,68	119 822,81	0,00
2010P028E50 Compétitivité des entreprises (DI 2014)	849 734,19	0,00	849 734,19	718 290,90	131 443,29	0,00	0,00
2010P028E52 Compétitivité des entreprises (DI 2015)	891 579,35	0,00	891 579,35	648 462,82	131 178,77	111 937,76	0,00
2010P074E19 Conserv. et adapt. du réseau (DI 07)	36 970 548,61	0,00	36 970 548,61	36 962 212,23	3 431,25	4 905,13	0,00
2010P074E22 Conserv. et adapt. du réseau (DI 10)	31 845 361,20	0,00	31 845 361,20	31 606 584,06	190 995,45	47 781,69	0,00
2010P074E27 Conserv. et adapt. du réseau (DI 11)	22 354 098,44	0,00	22 354 098,44	22 354 098,44	0,00	0,00	0,00
2010P074E28 Conserv. et adapt. du réseau (DI 12)	24 040 258,88	0,00	24 040 258,88	24 038 135,85	0,00	0,00	0,00
2010P074E39 Conserv. et adapt. du réseau (DI 13)	24 639 265,54	0,00	24 639 265,54	24 639 265,54	0,00	0,00	0,00
2010P074E45 Conserv. et adapt. du réseau (DI 14)	22 155 962,33	0,00	22 155 962,33	22 150 690,02	5 272,31	0,00	0,00
2010P074E50 Conserv. et adapt. du réseau (DI 15)	22 766 000,00	0,00	22 766 000,00	22 510 181,90	121 462,10	134 356,00	0,00
2010P074E61 Conserv. et adapt. du réseau (DI 16)	23 700 000,00	0,00	23 700 000,00	22 827 738,62	537 747,18	72 348,00	262 166,20
2010P074E66 Conserv. et adapt. du réseau (DI 17)	31 200 000,00	0,00	31 200 000,00	26 379 840,62	4 014 592,40	666 334,98	139 232,00
2010P074E69 Conserv. et adapt. du réseau (DI 18)	37 200 000,00	0,00	37 200 000,00	0,00	34 163 351,75	1 027 302,25	2 009 346,00
2010P087E20 Construct. extens. réhab. (DI 00)	51 857 106,26	0,00	51 857 106,26	51 857 103,81	0,00	0,00	0,00
2010P087E22 Construct. extens. réhab. (DI 01)	53 707 030,71	0,00	53 707 030,71	53 693 150,70	0,00	0,00	0,00
2010P087E26 Construct. extens. réhab. (DI 02)	23 504 286,58	0,00	23 504 286,58	20 386 742,02	330 021,19	346 994,00	1 918 904,07
2010P087E27 Construct. extens. réhab. (DI 03)	65 981 384,63	0,00	65 981 384,63	65 981 384,37	0,00	0,00	0,00
2010P087E30 Construct. extens. réhab. (DI 04)	11 153 080,57	-480 105,73	10 672 974,84	10 672 964,79	0,00	0,00	0,00
2010P087E33 Construct. extens. réhab. (DI 05)	25 664 098,17	0,00	25 664 098,17	21 047 207,17	216 488,72	435 000,00	3 965 400,97
2010P087E36 Construct. extens. réhab. (DI 06)	6 752 898,16	0,00	6 752 898,16	6 752 898,15	0,00	0,00	0,00
2010P087E40 Construct. extens. réhab. (DI 07)	100 307 242,60	-238 741,38	100 068 501,22	99 251 928,24	274 995,97	122 775,04	418 801,96
2010P087E41 Construct. extens. réhab. (DI 08)	8 053 137,41	0,00	8 053 137,41	3 978 630,98	1 303 517,03	489 747,58	2 281 241,82
2010P087E42 Construct. extens. réhab. (DI 09)	47 329 056,12	49 000,00	47 378 056,12	40 965 423,00	2 824 959,29	1 717 758,04	1 869 915,79
2010P087E43 Construct. extens. réhab. (DI 10)	31 860 047,26	0,00	31 860 047,26	31 123 977,42	127 123,99	49 098,05	559 847,80
2010P087E44 Construct. extens. réhab. (DI 11)	4 403 683,41	0,00	4 403 683,41	2 455 725,58	564 671,11	720 215,76	663 070,96
2010P087E45 Construct. extens. réhab. (DI 12)	27 071 828,86	-14 270,86	27 057 558,00	26 619 136,31	376 791,14	44 825,20	16 805,35
2010P087E53 Construct. extens. réhab. (DI 13)	22 524 027,86	0,00	22 524 027,86	21 653 611,44	324 455,94	160 698,02	385 262,46
2010P087E54 Construct. extens. réhab. (DI 14)	21 448 068,99	8 000 000,00	29 448 068,99	12 329 806,60	4 355 149,75	1 307 776,23	11 455 336,41
2010P087E55 Construct. extens. réhab. (DI 15)	29 238 157,55	600 000,00	29 838 157,55	2 423 450,54	9 517 317,38	12 611 320,13	5 286 069,50
2010P087E56 Construct. extens. réhab. (DI 16)	9 328 651,42	0,00	9 328 651,42	194 840,69	548 739,72	2 363 840,99	6 221 230,02
2010P087E48 Construct. extens. réhab. (DI 96)	98 563 785,11	0,00	98 563 785,11	98 494 624,68	0,00	0,00	69 127,35
2010P087E49 Construct. extens. réhab. (DI 97)	56 962 376,78	0,00	56 962 376,78	56 449 058,06	0,00	0,00	513 312,90
2010P229E10 Construction bat (DI18)	200 000,00	0,00	200 000,00	0,00	58 300,00	75 100,00	66 600,00

N° ou intitulé de l'AP	Montant des AP			Montant des CP			
	Pour mémoire AP votée y compris ajustement	Révision de l'exercice N	Total cumulé (toutes les délibérations y compris pour N)	Crédits de paiement antérieurs (réalisations cumulées au 01/01/N) (1)	Crédits de paiement ouverts au titre de l'exercice N (2)	Restes à financer de l'exercice N+1	Restes à financer (exercices au-delà de N+1)
2010P087E72 Constructions extensions réhabilitations (DI17)	22 888 102,97	1 500 000,00	24 388 102,97	173 395,42	3 998 021,88	5 827 279,68	14 389 405,99
2010P087E75 Constructions extensions réhabilitations (DI18)	68 950 000,00	-12 518 325,12	56 431 674,88	0,00	3 225 256,21	12 329 943,79	40 876 474,88
2014P002E01 Contrat Départemental (DI 2014)	2 515 739,25	0,00	2 515 739,25	1 197 106,45	940 777,83	334 392,93	43 462,04
2014P002E02 Contrat Départemental (DI 2015)	300 000,00	0,00	300 000,00	300 000,00	0,00	0,00	0,00
2015P003E01 Contrat Intercommunal de Développement (DI16)	10 057 867,54	0,00	10 057 867,54	402 780,22	3 914 007,59	2 634 790,65	3 106 289,08
2015P003E02 Contrat Intercommunal de Développement (DI17)	15 480 440,00	0,00	15 480 440,00	1 796 864,90	1 453 584,61	1 836 696,96	10 393 293,53
2015P003E03 Contrat Intercommunal de Développement (DI18)	23 561 648,46	66 168,00	23 627 816,46	0,00	1 090 585,13	1 300 000,00	21 237 231,33
2010P002E28 Contrats C3D (DI 05)	10 504 638,55	0,00	10 504 638,55	10 504 638,55	0,00	0,00	0,00
2010P002E30 Contrats C3D (DI 06)	12 502 895,33	0,00	12 502 895,33	12 502 895,33	0,00	0,00	0,00
2010P002E34 Contrats C3D (DI 09)	10 028 725,67	0,00	10 028 725,67	8 474 255,93	715 308,19	428 161,55	411 000,00
2010P002E35 Contrats C3D (DI 10)	3 917 890,00	0,00	3 917 890,00	1 905 109,76	440 085,55	822 072,16	750 622,53
2010P001E34 Contrats CADUCÉ (DI 01)	4 593 217,54	0,00	4 593 217,54	4 593 217,54	0,00	0,00	0,00
2010P001E35 Contrats CADUCÉ (DI 02)	3 736 398,95	0,00	3 736 398,95	3 736 398,95	0,00	0,00	0,00
2010P001E36 Contrats CADUCÉ (DI 03)	5 556 165,09	0,00	5 556 165,09	5 556 165,09	0,00	0,00	0,00
2010P001E37 Contrats CADUCÉ (DI 04)	9 268 401,48	0,00	9 268 401,48	9 268 401,48	0,00	0,00	0,00
2010P001E38 Contrats CADUCÉ (DI 05)	1 520 834,39	0,00	1 520 834,39	1 520 834,35	0,00	0,00	0,00
2010P001E39 Contrats CADUCÉ (DI 06)	3 071 717,26	0,00	3 071 717,26	3 071 717,26	0,00	0,00	0,00
2010P002E05 Contrats CLAIR (DI 00)	3 085 538,79	0,00	3 085 538,79	3 085 538,72	0,00	0,00	0,00
2010P002E08 Contrats CLAIR (DI 02)	1 981 239,49	0,00	1 981 239,49	1 981 239,16	0,00	0,00	0,00
2010P002E10 Contrats CLAIR (DI 03)	4 436 488,37	0,00	4 436 488,37	3 907 153,65	295 132,68	234 202,04	0,00
2010P002E12 Contrats CLAIR (DI 04)	2 483 482,51	0,00	2 483 482,51	2 483 482,51	0,00	0,00	0,00
2010P002E19 Contrats CLAIR (DI 06)	1 672 860,97	0,00	1 672 860,97	1 672 860,97	0,00	0,00	0,00
2010P002E20 Contrats CLAIR (DI 07)	3 817 339,36	0,00	3 817 339,36	2 285 212,34	909 511,96	286 256,01	336 359,05
2010P002E21 Contrats CLAIR (DI 08)	1 319 458,44	0,00	1 319 458,44	170 349,09	0,00	700 000,00	449 109,35
2010P002E25 Contrats CLAIR (DI 10)	37 500,00	0,00	37 500,00	37 500,00	0,00	0,00	0,00
2010P002E22 Contrats CLAIR (DI 11)	2 690 403,44	0,00	2 690 403,44	1 916 841,27	533 388,11	240 174,06	0,00
2010P001E50 Contrats CONTACT (DI 02)	2 608 561,19	0,00	2 608 561,19	2 608 561,19	0,00	0,00	0,00
2010P001E55 Contrats CONTACT (DI 05)	2 997 373,78	0,00	2 997 373,78	2 997 373,53	0,00	0,00	0,00
2010P001E56 Contrats CONTACT (DI 06)	1 856 353,75	0,00	1 856 353,75	1 856 353,75	0,00	0,00	0,00
2010P001E57 Contrats CONTACT (DI 07)	2 661 540,67	0,00	2 661 540,67	2 437 290,67	0,00	96 040,99	128 209,01
2010P001E59 Contrats CONTACT (DI 10)	1 412 938,25	0,00	1 412 938,25	1 292 146,99	120 791,26	0,00	0,00
2010P001E60 Contrats CONTACT (DI 11)	1 511 079,30	0,00	1 511 079,30	798 530,44	177 185,32	323 449,15	211 914,39
2010P002E62 Contrats Intercommunaux (DI18)	143 000,00	0,00	143 000,00	0,00	0,00	71 500,00	71 500,00
2010P001E64 Contrats communaux (DI 2012)	4 587 720,76	0,00	4 587 720,76	3 626 204,09	302 558,05	252 958,62	406 000,00
2010P001E65 Contrats communaux (DI 2013)	3 380 051,80	0,00	3 380 051,80	1 847 532,07	435 957,03	761 252,70	335 310,00
2010P001E66 Contrats communaux (DI 2014)	1 432 189,13	0,00	1 432 189,13	658 667,32	250 000,00	195 939,66	327 582,15
2010P001E67 Contrats communaux (DI 2015)	1 204 000,00	0,00	1 204 000,00	250 853,44	250 000,00	249 146,56	454 000,00
2010P001E68 Contrats communaux (DI 2016)	2 039 785,75	0,00	2 039 785,75	91 218,91	409 920,78	225 170,31	1 313 475,75

N° ou intitulé de l'AP	Montant des AP			Montant des CP			
	Pour mémoire AP votée y compris ajustement	Révision de l'exercice N	Total cumulé (toutes les délibérations y compris pour N)	Crédits de paiement antérieurs (réalisations cumulées au 01/01/N) (1)	Crédits de paiement ouverts au titre de l'exercice N (2)	Restes à financer de l'exercice N+1	Restes à financer (exercices au-delà de N+1)
2010P001E71 Contrats communaux (DI18)	3 200 000,00	1 610 000,00	4 810 000,00	0,00	50 000,00	500 000,00	4 260 000,00
2010P001E58 Contrats contact (DI 08)	1 865 592,82	0,00	1 865 592,82	1 865 592,82	0,00	0,00	0,00
2010P002E32 Contrats intercommunaux (DI 07)	8 641 979,79	0,00	8 641 979,79	8 641 979,79	0,00	0,00	0,00
2010P002E33 Contrats intercommunaux (DI 08)	7 307 082,57	0,00	7 307 082,57	7 307 082,57	0,00	0,00	0,00
2010P002E46 Contrats intercommunaux (DI 2012)	1 402 438,12	0,00	1 402 438,12	336 614,80	431 941,18	357 601,66	276 280,48
2010P001E10 Contrats ruraux (DI 07)	4 156 533,80	0,00	4 156 533,80	4 156 533,80	0,00	0,00	0,00
2010P001E11 Contrats ruraux (DI 08)	3 861 210,68	0,00	3 861 210,68	3 861 210,68	0,00	0,00	0,00
2010P001E12 Contrats ruraux (DI 09)	2 474 143,05	0,00	2 474 143,05	2 474 143,05	0,00	0,00	0,00
2010P001E13 Contrats ruraux (DI 10)	1 982 623,45	0,00	1 982 623,45	1 739 954,38	162 400,00	54 745,75	25 523,32
2010P001E14 Contrats ruraux (DI 11)	2 614 558,44	0,00	2 614 558,44	2 360 668,43	147 494,28	106 395,73	0,00
2010P001E70 Contrats ruraux (DI17)	1 990 728,03	0,00	1 990 728,03	0,00	404 820,42	200 000,00	1 385 907,61
2010P001E20 Contrats régionaux (DI 02)	847 697,99	0,00	847 697,99	847 697,99	0,00	0,00	0,00
2010P001E22 Contrats régionaux (DI 04)	309 287,33	0,00	309 287,33	309 287,33	0,00	0,00	0,00
2010P001E24 Contrats régionaux (DI 06)	722 509,66	0,00	722 509,66	722 509,66	0,00	0,00	0,00
2010P001E25 Contrats régionaux (DI 07)	525 457,00	0,00	525 457,00	525 457,00	0,00	0,00	0,00
2010P001E26 Contrats régionaux (DI 08)	685 298,50	0,00	685 298,50	685 298,50	0,00	0,00	0,00
2010P001E27 Contrats régionaux (DI 09)	393 004,14	0,00	393 004,14	393 004,14	0,00	0,00	0,00
2010P001E28 Contrats régionaux (DI 10)	2 400 244,86	0,00	2 400 244,86	2 384 620,12	15 624,74	0,00	0,00
2010P001E29 Contrats régionaux (DI 11)	1 179 921,42	0,00	1 179 921,42	974 484,75	205 436,67	0,00	0,00
2010P001E23 Contrats régionaux (DI 2005)	480 830,77	0,00	480 830,77	480 829,85	0,00	0,00	0,00
2010P052E84 Cours d'Eau (DI 14)	209 746,74	0,00	209 746,74	202 930,32	6 816,42	0,00	0,00
2010P052E88 Cours d'Eau (DI 15)	110 939,44	0,00	110 939,44	109 739,44	1 200,00	0,00	0,00
2010P052E93 Cours d'Eau (DI 16)	218 006,00	0,00	218 006,00	203 856,00	5 000,00	9 150,00	0,00
2010P052E101 Cours d'Eau (DI 18)	360 000,00	-67 697,14	292 302,86	0,00	152 302,86	48 000,00	92 000,00
2010P052E97 Cours d'Eau (DI17)	268 320,00	-124 252,00	144 068,00	108 320,00	16 496,00	6 000,00	13 252,00
2010P052E38 Cours d'eau (DI 04)	425 678,51	0,00	425 678,51	425 656,60	0,00	0,00	0,00
2010P052E40 Cours d'eau (DI 05)	559 175,33	0,00	559 175,33	559 171,95	0,00	0,00	0,00
2010P052E42 Cours d'eau (DI 06)	368 353,53	0,00	368 353,53	368 353,53	0,00	0,00	0,00
2010P052E44 Cours d'eau (DI 07)	753 477,38	0,00	753 477,38	753 459,00	0,00	0,00	0,00
2010P052E45 Cours d'eau (DI 08)	284 912,87	0,00	284 912,87	284 912,87	0,00	0,00	0,00
2010P052E46 Cours d'eau (DI 09)	436 062,02	0,00	436 062,02	436 062,02	0,00	0,00	0,00
2010P052E47 Cours d'eau (DI 10)	241 987,40	0,00	241 987,40	241 987,40	0,00	0,00	0,00
2010P052E48 Cours d'eau (DI 11)	212 979,33	0,00	212 979,33	212 979,33	0,00	0,00	0,00
2010P052E51 Cours d'eau (DI 12)	208 906,24	0,00	208 906,24	208 906,24	0,00	0,00	0,00
2010P052E79 Cours d'eau (DI 13)	290 495,91	0,00	290 495,91	290 495,91	0,00	0,00	0,00
2010P242E03 Culture - acq. cessions (DI 07)	506 539,46	0,00	506 539,46	506 539,46	0,00	0,00	0,00
2010P242E05 Culture - acq. cessions (DI 09)	300 000,00	0,00	300 000,00	300 000,00	0,00	0,00	0,00
2010P235E09 Culture - construction (DI 06)	104 146,48	0,00	104 146,48	104 146,18	0,00	0,00	0,00

N° ou intitulé de l'AP	Montant des AP			Montant des CP			
	Pour mémoire AP votée y compris ajustement	Révision de l'exercice N	Total cumulé (toutes les délibérations y compris pour N)	Crédits de paiement antérieurs (réalisations cumulées au 01/01/N) (1)	Crédits de paiement ouverts au titre de l'exercice N (2)	Restes à financer de l'exercice N+1	Restes à financer (exercices au-delà de N+1)
2010P235E10 Culture - construction (DI 08)	100 000,00	0,00	100 000,00	100 000,00	0,00	0,00	0,00
2010P235E16 Culture - construction (DI 13)	1 842 561,94	0,00	1 842 561,94	1 842 561,94	0,00	0,00	0,00
2010P236E12 Culture - entr. gross. rép. (DI 06)	204 192,42	0,00	204 192,42	204 192,42	0,00	0,00	0,00
2010P236E13 Culture - entr. gross. rép. (DI 07)	214 957,04	0,00	214 957,04	214 957,04	0,00	0,00	0,00
2010P236E14 Culture - entr. gross. rép. (DI 08)	586 753,30	0,00	586 753,30	586 753,30	0,00	0,00	0,00
2010P236E15 Culture - entr. gross. rép. (DI 09)	1 019 040,78	0,00	1 019 040,78	956 040,78	53 913,85	9 086,15	0,00
2010P236E16 Culture - entr. gross. rép. (DI 10)	264 430,27	0,00	264 430,27	264 430,27	0,00	0,00	0,00
2010P236E17 Culture - entr. gross. rép. (DI 11)	506 270,21	0,00	506 270,21	491 870,21	14 400,00	0,00	0,00
2010P236E18 Culture - entr. gross. rép. (DI 12)	335 462,32	-42 887,45	292 574,87	227 441,87	22 500,00	42 633,00	0,00
2010P236E26 Culture - entr. gross. rép. (DI 13)	833 719,10	42 887,45	876 606,55	478 342,04	53 706,92	121 941,43	222 616,16
2010P236E28 Culture - entr. gross. rép. (DI 14)	258 767,23	0,00	258 767,23	247 043,95	1 081,02	10 494,94	147,32
2010P236E29 Culture - entr. gross. rép. (DI 15)	1 770 469,29	0,00	1 770 469,29	168 361,02	1 003 512,57	168 982,26	429 613,44
2010P236E30 Culture - entr. gross. rép. (DI 16)	158 300,00	0,00	158 300,00	86 850,65	35 131,45	25 776,13	10 541,77
2010P236E31 Culture - entr. gross. rép. (DI 17)	659 916,58	-37 000,00	622 916,58	27 727,86	83 250,00	117 800,00	394 138,72
2010P236E32 Culture - entr. gross. rép. (DI 18)	502 000,00	0,00	502 000,00	0,00	209 152,68	103 847,32	189 000,00
2010P060E54 DEE - Matériel (DI 15)	10 995,92	0,00	10 995,92	10 995,92	0,00	0,00	0,00
2010P138E76 Dev et valor des collections Archives (DI14)	20 771,28	0,00	20 771,28	20 771,28	0,00	0,00	0,00
2010P138E82 Dev et valor des collections Archives (DI15)	30 980,68	0,00	30 980,68	30 980,68	0,00	0,00	0,00
2010P138E86 Dev et valor des collections Archives (DI16)	29 229,19	0,00	29 229,19	29 229,19	0,00	0,00	0,00
2010P138E90 Dev et valor des collections Archives (DI17)	77 686,03	0,00	77 686,03	46 198,03	31 488,00	0,00	0,00
2010P138E94 Dev et valor des collections Archives (DI18)	38 000,00	-480,00	37 520,00	0,00	7 388,00	30 132,00	0,00
2010P192E43 Dev. Amelio. Offre parc soc (DI16)	2 000 000,00	0,00	2 000 000,00	2 000 000,00	0,00	0,00	0,00
2010P192E44 Dev. Amelio. Offre parc soc (DI17)	2 018 725,00	-5 040,00	2 013 685,00	2 003 685,00	10 000,00	0,00	0,00
2010P192E45 Dev. Amelio. Offre parc soc (DI18)	530 000,00	0,00	530 000,00	0,00	530 000,00	0,00	0,00
2010P192E41 Dev. amelio. offre parc soc (DI15)	2 500 000,00	0,00	2 500 000,00	2 500 000,00	0,00	0,00	0,00
2010P145E81 Developpement et valorisation des collections musées DI 2015	173 563,37	0,00	173 563,37	173 563,37	0,00	0,00	0,00
2010P061E09 Déchets (DI 01)	1 849 860,89	0,00	1 849 860,89	1 849 860,89	0,00	0,00	0,00
2010P061E15 Déchets (DI 05)	2 814 432,00	0,00	2 814 432,00	2 814 432,00	0,00	0,00	0,00
2010P061E27 Déchets (DI 08)	93 554,00	0,00	93 554,00	93 554,00	0,00	0,00	0,00
2010P061E28 Déchets (DI 11)	23 810,00	0,00	23 810,00	23 810,00	0,00	0,00	0,00
2010P061E29 Déchets (DI 12)	32 849,21	0,00	32 849,21	32 849,21	0,00	0,00	0,00
2010P061E07 Déchets (DI-00)	3 393 932,27	0,00	3 393 932,27	3 393 931,46	0,00	0,00	0,00
2010P061E10 Déchets (DI-02)	4 613 771,94	0,00	4 613 771,94	4 613 771,13	0,00	0,00	0,00
2010P061E05 Déchets (DI-99)	10 556 379,19	0,00	10 556 379,19	10 556 379,07	0,00	0,00	0,00
2010P061E51 Déchets (DI16)	16 225,92	0,00	16 225,92	16 225,92	0,00	0,00	0,00
2010P151E20 Démographie Médicale (DI17)	300 000,00	0,00	300 000,00	0,00	0,00	300 000,00	0,00
2010P193E16 Dév. amélio. offre parc privé (DI 09)	646 511,06	0,00	646 511,06	646 511,06	0,00	0,00	0,00
2010P193E17 Dév. amélio. offre parc privé (DI 10)	562 251,00	0,00	562 251,00	562 251,00	0,00	0,00	0,00

N° ou intitulé de l'AP	Montant des AP			Montant des CP			
	Pour mémoire AP votée y compris ajustement	Révision de l'exercice N	Total cumulé (toutes les délibérations y compris pour N)	Crédits de paiement antérieurs (réalisations cumulées au 01/01/N) (1)	Crédits de paiement ouverts au titre de l'exercice N (2)	Restes à financer de l'exercice N+1	Restes à financer (exercices au-delà de N+1)
2010P193E25 Dév. amélio. offre parc privé (DI 11)	495 210,52	0,00	495 210,52	495 210,52	0,00	0,00	0,00
2010P193E27 Dév. amélio. offre parc privé (DI 12)	393 322,00	-4 230,00	389 092,00	389 092,00	0,00	0,00	0,00
2010P193E29 Dév. amélio. offre parc privé (DI 13)	241 504,92	0,00	241 504,92	241 504,92	0,00	0,00	0,00
2010P193E31 Dév. amélio. offre parc privé (DI 14)	465 473,00	0,00	465 473,00	465 473,00	0,00	0,00	0,00
2010P193E33 Dév. amélio. offre parc privé (DI15)	649 904,00	0,00	649 904,00	649 904,00	0,00	0,00	0,00
2010P192E06 Dév. amélio. offre parc soc. (DI 06)	3 486 009,74	0,00	3 486 009,74	3 486 009,74	0,00	0,00	0,00
2010P192E21 Dév. amélio. offre parc soc. (DI 07)	3 897 434,56	-20 580,61	3 876 853,95	3 876 853,95	0,00	0,00	0,00
2010P192E08 Dév. amélio. offre parc soc. (DI 08)	4 809 163,16	-24 344,09	4 784 819,07	4 784 819,07	0,00	0,00	0,00
2010P192E22 Dév. amélio. offre parc soc. (DI 09)	4 000 000,00	0,00	4 000 000,00	4 000 000,00	0,00	0,00	0,00
2010P192E23 Dév. amélio. offre parc soc. (DI 10)	4 126 908,00	-12 694,00	4 114 214,00	4 114 214,00	0,00	0,00	0,00
2010P021E04 Dév. des services et usages (DI 08)	174 980,78	0,00	174 980,78	174 980,78	0,00	0,00	0,00
2010P021E05 Dév. des services et usages (DI 09)	159 109,86	0,00	159 109,86	159 109,86	0,00	0,00	0,00
2010P021E06 Dév. des services et usages (DI 10)	229 965,50	0,00	229 965,50	229 965,50	0,00	0,00	0,00
2010P021E07 Dév. des services et usages (DI 11)	379 311,73	0,00	379 311,73	379 311,73	0,00	0,00	0,00
2010P021E08 Dév. des services et usages (DI 12)	375 014,48	0,00	375 014,48	375 014,48	0,00	0,00	0,00
2010P128E06 Dév. offre documentaire (DI 08)	643 054,71	0,00	643 054,71	643 054,71	0,00	0,00	0,00
2010P128E07 Dév. offre documentaire (DI 09)	645 801,41	0,00	645 801,41	645 801,41	0,00	0,00	0,00
2010P191E07 Dév. offre habitats spécif. (DI 07)	68 602,05	0,00	68 602,05	68 602,05	0,00	0,00	0,00
2010P191E08 Dév. offre habitats spécif. (DI 08)	46 949,00	0,00	46 949,00	46 949,00	0,00	0,00	0,00
2010P191E09 Dév. offre habitats spécif. (DI 09)	211 637,00	0,00	211 637,00	211 637,00	0,00	0,00	0,00
2010P191E10 Dév. offre habitats spécif. (DI 10)	137 204,00	0,00	137 204,00	137 204,00	0,00	0,00	0,00
2010P191E12 Dév. offre habitats spécif. (DI 11)	72 648,00	0,00	72 648,00	72 648,00	0,00	0,00	0,00
2010P193E35 Dév.amélio.offre parc privé (DI16)	542 568,00	0,00	542 568,00	542 568,00	0,00	0,00	0,00
2010P193E37 Dév.amélio.offre parc privé (DI17)	291 991,00	0,00	291 991,00	180 411,00	16 888,00	94 692,00	0,00
2010P193E39 Dév.amélio.offre parc privé (DI18)	345 000,00	-120 000,00	225 000,00	0,00	208 112,00	16 888,00	0,00
2010P144E02 Développement des publics (DI 09)	24 362,52	0,00	24 362,52	24 362,52	0,00	0,00	0,00
2010P144E18 Développement des publics (DI 2014)	39 936,96	0,00	39 936,96	39 936,96	0,00	0,00	0,00
2010P021E30 Développement des services et usages (DI 2016)	350 000,00	0,00	350 000,00	329 273,49	0,00	0,00	20 726,51
2010P021E23 Développement des services et usages (DI13)	308 999,99	0,00	308 999,99	308 999,99	0,00	0,00	0,00
2010P021E24 Développement des services et usages (DI14)	315 034,36	0,00	315 034,36	315 034,36	0,00	0,00	0,00
2010P021E27 Développement des services et usages (DI15)	320 000,00	0,00	320 000,00	320 000,00	0,00	0,00	0,00
2010P021E32 Développement des services et usages (DI17)	379 000,00	0,00	379 000,00	262 465,85	0,00	116 534,15	0,00
2010P021E34 Développement des services et usages (DI18)	379 000,00	-50 000,00	329 000,00	0,00	329 000,00	0,00	0,00
2010P020E21 Développement du réseau (DI 07)	30 746 000,00	0,00	30 746 000,00	30 746 000,00	0,00	0,00	0,00
2010P020E23 Développement du réseau (DI 09)	227 000,00	0,00	227 000,00	227 000,00	0,00	0,00	0,00
2010P020E24 Développement du réseau (DI 10)	2 159 400,41	0,00	2 159 400,41	2 159 400,41	0,00	0,00	0,00
2010P020E13 Développement du réseau (DI 11)	3 468 005,85	0,00	3 468 005,85	3 468 005,85	0,00	0,00	0,00
2010P020E14 Développement du réseau (DI 12)	2 035 261,40	0,00	2 035 261,40	2 035 261,40	0,00	0,00	0,00

N° ou intitulé de l'AP	Montant des AP			Montant des CP			
	Pour mémoire AP votée y compris ajustement	Révision de l'exercice N	Total cumulé (toutes les délibérations y compris pour N)	Crédits de paiement antérieurs (réalisations cumulées au 01/01/N) (1)	Crédits de paiement ouverts au titre de l'exercice N (2)	Restes à financer de l'exercice N+1	Restes à financer (exercices au-delà de N+1)
2010P020E38 Développement du réseau (DI 2013)	2 500 000,00	0,00	2 500 000,00	2 500 000,00	0,00	0,00	0,00
2010P020E47 Développement du réseau (DI 2014)	5 995 737,43	0,00	5 995 737,43	4 742 783,73	719 959,01	532 994,69	0,00
2010P020E48 Développement du réseau (DI 2015)	5 000 029,27	0,00	5 000 029,27	1 052 495,10	3 947 534,17	0,00	0,00
2010P020E51 Développement du réseau (DI 2016)	3 000 000,00	0,00	3 000 000,00	300 000,00	1 835 463,81	864 536,19	0,00
2010P020E53 Développement du réseau (DI17)	5 000 000,00	0,00	5 000 000,00	500 000,00	0,00	4 500 000,00	0,00
2010P020E56 Développement du réseau (DI18)	3 000 000,00	0,00	3 000 000,00	0,00	0,00	1 000 000,00	2 000 000,00
2010P145E95 Développement et valorisation des collections EPC DI 2018	840 000,00	-700 000,00	140 000,00	0,00	120 000,00	20 000,00	0,00
2010P145E87 Développement et valorisation des collections musées DI 2016	2 661,35	0,00	2 661,35	2 661,35	0,00	0,00	0,00
2010P145E89 Développement et valorisation des collections musées DI 2017	107 969,00	0,00	107 969,00	27 969,00	80 000,00	0,00	0,00
2010P010E31 Développement touristique (DI16)	352 105,00	0,00	352 105,00	301 847,11	34 671,00	15 586,89	0,00
2010P010E35 Développement touristique itinérance et numérique(DI2017)	152 882,00	0,00	152 882,00	9 833,00	18 049,00	26 361,00	98 639,00
2010P010E10 Développement touristique territorial (DI 2012)	362 355,99	0,00	362 355,99	362 355,99	0,00	0,00	0,00
2010P010E28 Développement touristique territorial (DI 2014)	145 419,00	0,00	145 419,00	103 503,81	10 000,00	10 000,00	21 915,19
2010P053E86 Eau Potable (DI 14)	2 378 149,05	0,00	2 378 149,05	2 315 814,58	62 334,47	0,00	0,00
2010P053E08 Eau potable (DI 12)	2 138 132,53	0,00	2 138 132,53	2 138 132,53	0,00	0,00	0,00
2010P053E83 Eau potable (DI 13)	3 455 821,29	0,00	3 455 821,29	3 367 706,54	88 114,75	0,00	0,00
2010P053E90 Eau potable (DI 15)	3 789 047,81	-4 153,00	3 784 894,81	3 103 425,75	161 868,45	519 600,61	0,00
2010P053E103 Eau potable (DI 18)	2 980 000,00	-774 820,00	2 205 180,00	0,00	343 600,00	548 751,00	1 312 829,00
2010P053E93 Eau potable (DI16)	4 082 023,54	-1 110,00	4 080 913,54	365 071,41	621 471,00	965 716,00	2 128 655,13
2010P053E99 Eau potable (DI17)	4 562 006,60	-101 562,80	4 460 443,80	80 239,60	558 719,00	693 732,20	3 127 753,00
2010P053E38 Eau potable / Etudes et travaux réalisés par le Dpt (DI 08)	22 593,99	0,00	22 593,99	22 593,99	0,00	0,00	0,00
2010P053E37 Eau potable / Etudes et travaux réalisés par le Dpt (DI 09)	25 164,41	0,00	25 164,41	25 164,41	0,00	0,00	0,00
2010P053E60 Eau potable / Paysage et environnement (DI 08)	4 852,00	0,00	4 852,00	4 852,00	0,00	0,00	0,00
2010P053E51 Eau potable / Subventions aux communes (DI 03)	800 630,15	0,00	800 630,15	800 629,72	0,00	0,00	0,00
2010P053E53 Eau potable / Subventions aux communes (DI 04)	859 152,46	0,00	859 152,46	859 151,82	0,00	0,00	0,00
2010P053E55 Eau potable / Subventions aux communes (DI 05)	820 494,44	0,00	820 494,44	820 463,33	0,00	0,00	0,00
2010P053E57 Eau potable / Subventions aux communes (DI 06)	1 608 369,65	0,00	1 608 369,65	1 608 368,88	0,00	0,00	0,00
2010P053E02 Eau potable / Subventions aux communes (DI 07)	2 254 759,44	0,00	2 254 759,44	2 234 379,38	0,00	0,00	0,00
2010P053E03 Eau potable / Subventions aux communes (DI 08)	2 683 203,67	0,00	2 683 203,67	2 683 202,68	0,00	0,00	0,00
2010P053E04 Eau potable / Subventions aux communes (DI 09)	2 387 537,02	0,00	2 387 537,02	2 387 537,02	0,00	0,00	0,00
2010P053E05 Eau potable / Subventions aux communes (DI 10)	1 965 600,20	0,00	1 965 600,20	1 965 600,20	0,00	0,00	0,00
2010P053E06 Eau potable / Subventions aux communes (DI 11)	2 092 960,96	0,00	2 092 960,96	2 092 960,96	0,00	0,00	0,00
2010P122E12 Enseignements artistiques (DI 2012)	39 447,00	0,00	39 447,00	39 447,00	0,00	0,00	0,00
2010P084E32 Entretien - Moyens parc dép. (DI 09)	1 614 609,44	0,00	1 614 609,44	1 614 609,44	0,00	0,00	0,00
2010P084E46 Entretien - Moyens parc dép. (DI 13)	2 000 000,00	0,00	2 000 000,00	1 939 609,36	0,00	0,00	60 390,64
2010P084E49 Entretien - Moyens parc dép. (DI 14)	2 000 000,00	0,00	2 000 000,00	1 499 999,67	0,00	0,00	500 000,33
2010P084E57 Entretien - Moyens parc dép. (DI 16)	1 900 000,00	0,00	1 900 000,00	1 900 000,00	0,00	0,00	0,00
2010P084E59 Entretien - Moyens parc dép. (DI 17)	2 050 000,00	0,00	2 050 000,00	1 669 923,44	380 076,56	0,00	0,00

N° ou intitulé de l'AP	Montant des AP			Montant des CP			
	Pour mémoire AP votée y compris ajustement	Révision de l'exercice N	Total cumulé (toutes les délibérations y compris pour N)	Crédits de paiement antérieurs (réalisations cumulées au 01/01/N) (1)	Crédits de paiement ouverts au titre de l'exercice N (2)	Restes à financer de l'exercice N+1	Restes à financer (exercices au-delà de N+1)
2010P084E62 Entretien - Moyens parc dép. (DI 18)	2 050 000,00	0,00	2 050 000,00	0,00	1 599 525,50	450 474,50	0,00
2010P086E29 Entretien et grosses répar. (DI 03)	18 287 844,36	0,00	18 287 844,36	18 287 844,36	0,00	0,00	0,00
2010P086E30 Entretien et grosses répar. (DI 04)	15 054 872,41	0,00	15 054 872,41	15 054 872,41	0,00	0,00	0,00
2010P086E31 Entretien et grosses répar. (DI 05)	15 865 546,54	0,00	15 865 546,54	15 447 096,92	0,00	50 000,00	368 449,61
2010P086E32 Entretien et grosses répar. (DI 06)	16 830 539,37	0,00	16 830 539,37	16 830 539,37	0,00	0,00	0,00
2010P086E33 Entretien et grosses répar. (DI 07)	19 924 681,34	0,00	19 924 681,34	19 855 601,77	69 079,56	0,00	0,00
2010P086E34 Entretien et grosses répar. (DI 08)	17 517 045,99	0,00	17 517 045,99	17 517 045,99	0,00	0,00	0,00
2010P086E35 Entretien et grosses répar. (DI 09)	20 050 077,45	0,00	20 050 077,45	19 493 446,54	302 197,49	245 675,82	8 757,60
2010P086E36 Entretien et grosses répar. (DI 10)	16 930 997,60	0,00	16 930 997,60	16 861 056,32	69 941,28	0,00	0,00
2010P086E37 Entretien et grosses répar. (DI 11)	16 969 294,44	-238 779,58	16 730 514,86	16 291 441,49	248 823,11	186 950,26	3 300,00
2010P086E38 Entretien et grosses répar. (DI 12)	18 180 900,45	-65 817,65	18 115 082,80	17 937 158,51	114 297,08	63 627,20	0,01
2010P086E72 Entretien et grosses réparations (DI16)	23 237 135,00	-26 807,14	23 210 327,86	19 851 739,43	1 800 595,76	1 260 637,31	297 355,36
2016P001E12 Environnement et DD (DI 18)	120 000,00	0,00	120 000,00	0,00	30 900,00	89 100,00	0,00
2010P118E18 Equip. culturel Sénart (DI 11)	4 000 000,00	0,00	4 000 000,00	3 504 914,64	495 085,36	0,00	0,00
2010P014E01 Equip. touristiques struct. (DI 06)	955 805,50	0,00	955 805,50	955 805,50	0,00	0,00	0,00
2010P014E02 Equip. touristiques struct. (DI 09)	3 000 000,00	0,00	3 000 000,00	3 000 000,00	0,00	0,00	0,00
2010P014E03 Equip. touristiques struct. (DI 10)	630 360,21	0,00	630 360,21	630 360,21	0,00	0,00	0,00
2010P096E39 Equipement et Matériel TICE (DI14)	1 750 000,00	-49 317,76	1 700 682,24	1 700 682,24	0,00	0,00	0,00
2010P096E07 Equipement et matériel TICE (DI 05)	484 678,56	0,00	484 678,56	484 678,56	0,00	0,00	0,00
2010P096E08 Equipement et matériel TICE (DI 06)	5 146 772,76	0,00	5 146 772,76	5 131 284,62	0,00	0,00	0,00
2010P096E09 Equipement et matériel TICE (DI 07)	114 031,42	0,00	114 031,42	114 031,42	0,00	0,00	0,00
2010P096E10 Equipement et matériel TICE (DI 08)	299 586,23	0,00	299 586,23	299 586,23	0,00	0,00	0,00
2010P096E11 Equipement et matériel TICE (DI 09)	6 270 279,59	0,00	6 270 279,59	6 270 279,59	0,00	0,00	0,00
2010P096E12 Equipement et matériel TICE (DI 10)	1 145 011,25	0,00	1 145 011,25	1 145 011,25	0,00	0,00	0,00
2010P096E13 Equipement et matériel TICE (DI 11)	5 963 558,48	-64 343,08	5 899 215,40	5 834 384,48	54 830,92	10 000,00	0,00
2010P096E14 Equipement et matériel TICE (DI 12)	3 582 428,89	0,00	3 582 428,89	3 582 428,89	0,00	0,00	0,00
2010P096E33 Equipement et matériel TICE (DI13)	12 988 861,18	-152 635,96	12 836 225,22	12 835 385,22	840,00	0,00	0,00
2010P096E40 Equipement et matériel TICE (DI15)	14 160 000,00	1 266 296,80	15 426 296,80	12 148 513,51	826 038,86	400 000,00	2 051 744,43
2010P096E49 Equipement et matériel TICE (DI16)	6 345 370,00	0,00	6 345 370,00	4 672 063,63	1 411 043,15	262 263,22	0,00
2010P096E54 Equipement et matériel TICE (DI17)	3 460 000,00	0,00	3 460 000,00	1 122 173,25	1 920 651,28	218 155,45	199 020,02
2010P096E60 Equipement et matériel TICE (DI18)	5 550 000,00	0,00	5 550 000,00	0,00	1 552 520,80	2 926 109,20	1 071 370,00
2010P118E13 Equipements cinématographiques (DI 10)	450 000,00	0,00	450 000,00	360 000,00	0,00	90 000,00	0,00
2010P116E02 Equipements socio-éducatifs (DI 07)	846 305,00	0,00	846 305,00	846 305,00	0,00	0,00	0,00
2010P116E03 Equipements socio-éducatifs (DI 08)	803 822,00	0,00	803 822,00	803 822,00	0,00	0,00	0,00
2010P116E04 Equipements socio-éducatifs (DI 09)	532 948,00	0,00	532 948,00	532 948,00	0,00	0,00	0,00
2010P116E05 Equipements socio-éducatifs (DI 10)	774 902,00	0,00	774 902,00	774 902,00	0,00	0,00	0,00
2010P116E06 Equipements socio-éducatifs (DI 11)	216 771,00	0,00	216 771,00	216 771,00	0,00	0,00	0,00
2010P117E48 Equipements sportifs	510 719,00	0,00	510 719,00	510 719,00	0,00	0,00	0,00

N° ou intitulé de l'AP	Montant des AP			Montant des CP			
	Pour mémoire AP votée y compris ajustement	Révision de l'exercice N	Total cumulé (toutes les délibérations y compris pour N)	Crédits de paiement antérieurs (réalisations cumulées au 01/01/N) (1)	Crédits de paiement ouverts au titre de l'exercice N (2)	Restes à financer de l'exercice N+1	Restes à financer (exercices au-delà de N+1)
2010P117E42 Equipements sportifs (DI 07)	1 691 024,00	0,00	1 691 024,00	1 691 024,00	0,00	0,00	0,00
2010P117E43 Equipements sportifs (DI 08)	3 415 740,00	0,00	3 415 740,00	3 415 740,00	0,00	0,00	0,00
2010P117E44 Equipements sportifs (DI 09)	4 391 831,00	0,00	4 391 831,00	4 391 831,00	0,00	0,00	0,00
2010P117E01 Equipements sportifs (DI 10)	2 026 153,00	0,00	2 026 153,00	2 026 153,00	0,00	0,00	0,00
2010P117E31 Equipements sportifs (DI 11)	2 333 328,00	0,00	2 333 328,00	2 333 328,00	0,00	0,00	0,00
2010P117E32 Equipements sportifs (DI 12)	2 060 908,00	0,00	2 060 908,00	2 060 908,00	0,00	0,00	0,00
2010P117E46 Equipements sportifs (DI013)	861 559,00	0,00	861 559,00	861 559,00	0,00	0,00	0,00
2010P117E50 Equipements sportifs (DI16)	1 277 099,00	0,00	1 277 099,00	850 848,00	204 228,00	222 023,00	0,00
2010P117E53 Equipements sportifs (DI18)	300 000,00	0,00	300 000,00	0,00	40 000,00	59 398,00	200 602,00
2010P117E49 Equipements sportifs (DI2015)	1 380 080,00	0,00	1 380 080,00	1 257 200,00	122 880,00	0,00	0,00
2010P117E51 Equipements sportifs (DI2017)	1 611 640,00	0,00	1 611 640,00	708 920,00	574 132,00	108 568,00	220 020,00
2010P117E29 Equipements sportifs - Piscines (DI 07)	834 235,00	0,00	834 235,00	834 235,00	0,00	0,00	0,00
2010P117E07 Equipements-sportifs (DI 01)	1 901 009,71	0,00	1 901 009,71	1 901 009,67	0,00	0,00	0,00
2010P067E57 Esp. nat. sensibles - Autres (DI 16)	393 288,60	-2 063,00	391 225,60	286 719,86	61 604,08	41 182,00	1 719,66
2010P067E60 Esp. nat. sensibles - Autres (DI 17)	397 298,00	-54 661,00	342 637,00	106 051,20	137 037,80	72 125,80	27 422,20
2010P067E68 Esp. nat. sensibles - Autres (DI 18)	470 000,00	-62 000,00	408 000,00	0,00	132 590,20	172 832,00	102 577,80
2010P062E41 Esp. nat. sensibles - Dép. (DI 03)	2 574 439,21	0,00	2 574 439,21	2 574 439,21	0,00	0,00	0,00
2010P062E45 Esp. nat. sensibles - Dép. (DI 04)	1 817 472,03	0,00	1 817 472,03	1 817 017,29	0,00	0,00	0,00
2010P062E48 Esp. nat. sensibles - Dép. (DI 05)	812 993,78	0,00	812 993,78	812 993,77	0,00	0,00	0,00
2010P062E54 Esp. nat. sensibles - Dép. (DI 07)	774 158,47	0,00	774 158,47	774 158,47	0,00	0,00	0,00
2010P062E55 Esp. nat. sensibles - Dép. (DI 08)	2 259 156,92	0,00	2 259 156,92	2 248 429,28	0,00	6 100,00	4 627,64
2010P062E56 Esp. nat. sensibles - Dép. (DI 09)	794 912,45	0,00	794 912,45	781 487,57	11 480,85	1 500,00	444,03
2010P062E57 Esp. nat. sensibles - Dép. (DI 10)	165 078,71	0,00	165 078,71	162 799,62	0,00	0,00	0,00
2010P062E58 Esp. nat. sensibles - Dép. (DI 11)	721 815,75	0,00	721 815,75	721 815,75	0,00	0,00	0,00
2010P062E60 Esp. nat. sensibles - Dép. (DI 12)	389 961,74	0,00	389 961,74	296 987,47	0,00	30 000,00	62 974,27
2010P062E87 Esp. nat. sensibles - Dép. (DI 13)	416 816,29	0,00	416 816,29	412 816,29	0,00	2 000,00	2 000,00
2010P062E90 Esp. nat. sensibles - Dép. (DI 14)	533 749,78	0,00	533 749,78	394 940,61	28 000,00	75 422,80	35 386,37
2010P062E99 Esp. nat. sensibles - Dép. (DI 15)	231 532,31	0,00	231 532,31	135 981,52	48 000,79	47 550,00	0,00
2010P062E108 Esp. nat. sensibles - Dép. (DI 16)	100 769,42	0,00	100 769,42	64 702,42	32 067,00	4 000,00	0,00
2010P062E113 Esp. nat. sensibles - Dép. (DI 17)	309 761,40	-13 000,00	296 761,40	154 536,11	116 225,29	26 000,00	0,00
2010P062E116 Esp. nat. sensibles - Dép. (DI 18)	230 000,00	0,00	230 000,00	0,00	140 000,00	70 000,00	20 000,00
2010P067E03 Esp. nat. sensibles - autres (DI 02)	421 744,34	0,00	421 744,34	421 744,34	0,00	0,00	0,00
2010P067E07 Esp. nat. sensibles - autres (DI 04)	1 240 791,59	0,00	1 240 791,59	1 240 791,59	0,00	0,00	0,00
2010P067E10 Esp. nat. sensibles - autres (DI 05)	2 205 191,22	0,00	2 205 191,22	2 205 191,06	0,00	0,00	0,00
2010P067E12 Esp. nat. sensibles - autres (DI 06)	1 193 901,85	0,00	1 193 901,85	1 193 901,69	0,00	0,00	0,00
2010P067E14 Esp. nat. sensibles - autres (DI 07)	1 119 578,54	0,00	1 119 578,54	1 119 578,54	0,00	0,00	0,00
2010P067E15 Esp. nat. sensibles - autres (DI 08)	761 008,90	0,00	761 008,90	760 954,90	0,00	0,00	0,00
2010P067E16 Esp. nat. sensibles - autres (DI 09)	510 734,48	0,00	510 734,48	499 484,48	9 059,00	2 191,00	0,00

N° ou intitulé de l'AP	Montant des AP			Montant des CP			
	Pour mémoire AP votée y compris ajustement	Révision de l'exercice N	Total cumulé (toutes les délibérations y compris pour N)	Crédits de paiement antérieurs (réalisations cumulées au 01/01/N) (1)	Crédits de paiement ouverts au titre de l'exercice N (2)	Restes à financer de l'exercice N+1	Restes à financer (exercices au-delà de N+1)
2010P067E17 Esp. nat. sensibles - autres (DI 10)	476 682,03	0,00	476 682,03	442 853,03	0,00	33 829,00	0,00
2010P067E18 Esp. nat. sensibles - autres (DI 11)	770 036,80	0,00	770 036,80	770 036,80	0,00	0,00	0,00
2010P067E20 Esp. nat. sensibles - autres (DI 12)	341 302,47	-5 518,00	335 784,47	335 784,47	0,00	0,00	0,00
2010P067E40 Esp. nat. sensibles - autres (DI 13)	269 907,71	0,00	269 907,71	265 484,71	4 423,00	0,00	0,00
2010P067E43 Esp. nat. sensibles - autres (DI 14)	458 053,39	0,00	458 053,39	445 825,39	7 401,00	4 827,00	0,00
2010P067E52 Esp. nat. sensibles - autres (DI 15)	468 358,93	0,00	468 358,93	426 654,53	31 847,45	0,00	9 856,95
2010P064E12 Espaces verts (DI 02)	318 226,24	0,00	318 226,24	318 226,24	0,00	0,00	0,00
2010P064E13 Espaces verts (DI 03)	179 186,17	0,00	179 186,17	179 186,17	0,00	0,00	0,00
2010P064E05 Espaces verts (DI 04)	295 117,44	0,00	295 117,44	295 117,44	0,00	0,00	0,00
2010P064E04 Espaces verts (DI 05)	254 595,38	0,00	254 595,38	254 595,38	0,00	0,00	0,00
2010P064E02 Espaces verts (DI 07)	204 699,00	0,00	204 699,00	204 699,00	0,00	0,00	0,00
2010P248E15 Etudes et solut. logicielles (DI 08)	1 857 740,54	0,00	1 857 740,54	1 857 710,29	0,00	0,00	0,00
2010P248E16 Etudes et solut. logicielles (DI 09)	868 173,68	0,00	868 173,68	868 173,68	0,00	0,00	0,00
2010P248E17 Etudes et solut. logicielles (DI 10)	2 444 193,98	0,00	2 444 193,98	2 444 193,98	0,00	0,00	0,00
2010P248E19 Etudes et solut. logicielles (DI 12)	403 423,07	0,00	403 423,07	403 423,07	0,00	0,00	0,00
2010P248E21 Etudes et solutions logicielles (DI 13)	365 979,62	0,00	365 979,62	365 979,62	0,00	0,00	0,00
2010P248E22 Etudes et solutions logicielles (DI 14)	462 777,88	0,00	462 777,88	462 777,88	0,00	0,00	0,00
2010P248E25 Etudes et solutions logicielles (DI 15)	1 640 181,58	-69 000,00	1 571 181,58	1 510 216,30	60 965,28	0,00	0,00
2010P248E28 Etudes et solutions logicielles (DI17)	4 736 939,55	550 000,00	5 286 939,55	379 731,63	1 216 317,92	730 580,00	2 960 310,00
2010P248E29 Etudes et solutions logicielles (DI18)	578 000,00	0,00	578 000,00	0,00	278 000,00	150 000,00	150 000,00
2010P075E40 Etudes voirie (DI17)	300 000,00	0,00	300 000,00	43 486,54	68 314,06	81 597,10	106 602,30
2010P075E47 Etudes voirie (DI18)	200 000,00	0,00	200 000,00	0,00	50 000,00	150 000,00	0,00
2010P076E35 Favoriser dév. éco. et loc. (DI 03)	12 412 572,26	0,00	12 412 572,26	11 554 956,44	825 330,02	32 285,80	0,00
2010P076E08 Favoriser dév. éco. et loc. (DI 07)	29 690 482,65	0,00	29 690 482,65	18 920 785,04	114 407,70	2 611 387,35	8 043 891,00
2010P076E09 Favoriser dév. éco. et loc. (DI 08)	10 346 330,24	0,00	10 346 330,24	8 017 799,10	38 328,74	400 024,00	1 890 178,40
2010P076E10 Favoriser dév. éco. et loc. (DI 09)	11 673 667,27	-3 347 304,28	8 326 362,99	7 169 450,45	0,00	156 912,54	1 000 000,00
2010P076E11 Favoriser dév. éco. et loc. (DI 10)	4 000 000,00	0,00	4 000 000,00	2 451 308,19	614 001,06	382 434,88	552 255,87
2010P076E16 Favoriser dév. éco. et loc. (DI 11)	8 562 287,69	0,00	8 562 287,69	2 362 287,69	0,00	0,00	6 200 000,00
2010P076E39 Favoriser dév. éco. et loc. (DI 13)	7 000 000,00	0,00	7 000 000,00	41 828,03	1 132 360,95	4 378 399,30	1 447 411,72
2010P076E41 Favoriser dév. éco. et loc. (DI 14)	4 500 000,00	0,00	4 500 000,00	2 958,00	1 205 452,33	130 134,28	3 161 455,39
2010P076E43 Favoriser dév.éco.et loc (DI16)	8 000 000,00	0,00	8 000 000,00	0,00	0,00	199 245,78	7 800 754,22
2010P076E44 Favoriser dév.éco.et loc (DI17)	1 575 000,00	0,00	1 575 000,00	0,00	164 444,50	675 000,00	735 555,50
2010P076E45 Favoriser dév.éco.et loc (DI18)	1 200 000,00	0,00	1 200 000,00	0,00	75 607,97	310 395,16	813 996,87
2010P171E19 Fonctionnement de la MDPH(DI 2012)	2 459 259,00	-131 070,00	2 328 189,00	755 349,00	0,00	0,00	1 572 840,00
2010P136E73 Fondation du Patrimoine (DI17)	14 955,00	0,00	14 955,00	14 955,00	0,00	0,00	0,00
2010P136E77 Fondation du Patrimoine (DI18)	20 000,00	0,00	20 000,00	0,00	20 000,00	0,00	0,00
2010P006E07 Fonds E.CO.LE (DI 05)	2 075 493,70	0,00	2 075 493,70	2 075 493,70	0,00	0,00	0,00
2010P006E06 Fonds E.CO.LE (DI 06)	2 142 684,71	0,00	2 142 684,71	2 142 684,71	0,00	0,00	0,00

N° ou intitulé de l'AP	Montant des AP			Montant des CP			
	Pour mémoire AP votée y compris ajustement	Révision de l'exercice N	Total cumulé (toutes les délibérations y compris pour N)	Crédits de paiement antérieurs (réalisations cumulées au 01/01/N) (1)	Crédits de paiement ouverts au titre de l'exercice N (2)	Restes à financer de l'exercice N+1	Restes à financer (exercices au-delà de N+1)
2010P006E02 Fonds E.CO.LE (DI 07)	1 506 668,26	0,00	1 506 668,26	1 506 668,26	0,00	0,00	0,00
2010P006E10 Fonds E.CO.LE (DI 08)	1 001 206,81	0,00	1 001 206,81	1 001 206,81	0,00	0,00	0,00
2010P006E11 Fonds E.CO.LE (DI 09)	1 697 756,61	0,00	1 697 756,61	1 697 756,61	0,00	0,00	0,00
2010P006E12 Fonds E.CO.LE (DI 10)	1 195 208,60	0,00	1 195 208,60	1 195 208,60	0,00	0,00	0,00
2010P006E13 Fonds E.CO.LE (DI 11)	906 915,59	0,00	906 915,59	906 915,59	0,00	0,00	0,00
2010P006E15 Fonds E.CO.LE (DI 12)	1 318 749,86	0,00	1 318 749,86	1 318 749,86	0,00	0,00	0,00
2010P006E26 Fonds E.CO.LE (DI 13)	682 518,72	0,00	682 518,72	682 518,72	0,00	0,00	0,00
2010P006E30 Fonds E.CO.LE (DI 14)	462 403,70	0,00	462 403,70	444 931,41	17 472,29	0,00	0,00
2010P006E32 Fonds E.CO.LE (DI 15)	366 614,37	0,00	366 614,37	267 881,34	98 733,03	0,00	0,00
2010P006E33 Fonds E.CO.LE (DI 16)	367 546,30	-7 041,63	360 504,67	211 385,64	89 119,03	60 000,00	0,00
2010P006E34 Fonds E.CO.LE (DI 17)	220 606,94	-3 279,00	217 327,94	66 000,00	91 327,94	60 000,00	0,00
2010P006E35 Fonds E.CO.LE (DI18)	200 000,00	0,00	200 000,00	0,00	0,00	200 000,00	0,00
2015P004E01 Fonds d'Equipement Rural (DI16)	4 610 011,01	0,00	4 610 011,01	2 516 595,74	1 403 002,71	490 412,56	200 000,00
2015P004E02 Fonds d'Equipement Rural (DI17)	4 500 000,00	0,00	4 500 000,00	305 472,73	1 761 127,20	1 787 019,67	646 380,40
2015P004E03 Fonds d'Equipement Rural (DI18)	4 200 000,00	0,00	4 200 000,00	0,00	550 000,00	1 150 000,00	2 500 000,00
2010P175E70 Frais d'héberg. en Étab P.A. (DI 15)	36 000,00	0,00	36 000,00	36 000,00	0,00	0,00	0,00
2010P175E11 Frais héberg. en étab. P.A. (DI 07)	3 543 800,00	0,00	3 543 800,00	3 543 800,00	0,00	0,00	0,00
2010P175E14 Frais héberg. en étab. P.A. (DI 10)	1 548 500,00	0,00	1 548 500,00	1 548 500,00	0,00	0,00	0,00
2010P175E15 Frais héberg. en étab. P.A. (DI 11)	2 358 140,73	-10 000,00	2 348 140,73	2 288 140,73	60 000,00	0,00	0,00
2010P175E18 Frais héberg. en étab. P.A. (DI 12)	1 516 876,00	0,00	1 516 876,00	1 516 876,00	0,00	0,00	0,00
2010P175E55 Frais héberg. en étab. P.A. (DI 13)	700 800,00	0,00	700 800,00	700 800,00	0,00	0,00	0,00
2010P169E15 Frais héberg. en étab. P.H. (DI 04)	2 816 852,00	0,00	2 816 852,00	2 816 851,10	0,00	0,00	0,00
2010P169E22 Frais héberg. en étab. P.H. (DI 09)	2 073 750,00	0,00	2 073 750,00	2 073 750,00	0,00	0,00	0,00
2010P169E23 Frais héberg. en étab. P.H. (DI 10)	982 000,00	0,00	982 000,00	982 000,00	0,00	0,00	0,00
2010P169E26 Frais héberg. en étab. P.H. (DI 12)	652 500,00	0,00	652 500,00	652 500,00	0,00	0,00	0,00
2010P169E63 Frais liés à l'hébergement en Ets des PH (DI17)	24 000,00	-13 500,00	10 500,00	7 500,00	0,00	3 000,00	0,00
2010P169E66 Frais liés à l'hébergement en Ets des PH (DI18)	450 000,00	60 000,00	510 000,00	0,00	30 000,00	480 000,00	0,00
2010P175E79 Frais liés à l'hébergement en établissement des PA (DI 17)	3 600 000,00	-60 000,00	3 540 000,00	2 050 000,00	135 000,00	747 500,00	607 500,00
2010P175E82 Frais liés à l'hébergement en établissement des PA (DI18)	5 500 746,00	140 000,00	5 640 746,00	0,00	340 746,00	1 274 000,00	4 026 000,00
2010P048E38 Gendarmeries (DI 06)	156 882,29	0,00	156 882,29	156 882,29	0,00	0,00	0,00
2010P048E11 Gendarmeries (DI 98)	10 439 000,68	0,00	10 439 000,68	10 410 822,21	28 178,33	0,00	0,00
2010P254E44 Gest. flotte des véhicules (DI 10)	251 178,33	0,00	251 178,33	251 178,33	0,00	0,00	0,00
2010P254E35 Gest. flotte des véhicules (DI 11)	297 776,73	0,00	297 776,73	297 776,73	0,00	0,00	0,00
2010P254E39 Gest. flotte des véhicules (DI 12)	235 266,67	0,00	235 266,67	235 266,67	0,00	0,00	0,00
2010P254E81 Gestion de la flotte des véhicules (DI 16)	686 106,11	0,00	686 106,11	686 106,11	0,00	0,00	0,00
2010P254E62 Gestion de la flotte des véhicules (DI 2013)	454 038,94	0,00	454 038,94	454 038,94	0,00	0,00	0,00
2010P254E68 Gestion de la flotte des véhicules (DI 2014)	658 066,85	0,00	658 066,85	658 066,85	0,00	0,00	0,00
2010P254E74 Gestion de la flotte des véhicules (DI 2015)	770 860,16	0,00	770 860,16	770 860,16	0,00	0,00	0,00

N° ou intitulé de l'AP	Montant des AP			Montant des CP			
	Pour mémoire AP votée y compris ajustement	Révision de l'exercice N	Total cumulé (toutes les délibérations y compris pour N)	Crédits de paiement antérieurs (réalisations cumulées au 01/01/N) (1)	Crédits de paiement ouverts au titre de l'exercice N (2)	Restes à financer de l'exercice N+1	Restes à financer (exercices au-delà de N+1)
2010P254E83 Gestion de la flotte des véhicules (DI17)	844 000,00	0,00	844 000,00	622 555,95	221 444,05	0,00	0,00
2010P254E87 Gestion flotte des véhicules (DI18)	950 000,00	0,00	950 000,00	0,00	950 000,00	0,00	0,00
2010P008E15 Hébergement touristique (DI 04)	226 721,14	0,00	226 721,14	226 721,14	0,00	0,00	0,00
2010P008E16 Hébergement touristique (DI 05)	231 988,00	0,00	231 988,00	231 988,00	0,00	0,00	0,00
2010P008E17 Hébergement touristique (DI 06)	60 909,98	0,00	60 909,98	60 909,98	0,00	0,00	0,00
2010P008E18 Hébergement touristique (DI 07)	314 279,40	0,00	314 279,40	314 276,18	0,00	0,00	0,00
2010P008E19 Hébergement touristique (DI 08)	321 354,98	0,00	321 354,98	321 354,98	0,00	0,00	0,00
2010P008E20 Hébergement touristique (DI 09)	223 283,25	0,00	223 283,25	223 283,25	0,00	0,00	0,00
2010P008E21 Hébergement touristique (DI 10)	223 266,40	0,00	223 266,40	223 266,40	0,00	0,00	0,00
2010P008E22 Hébergement touristique (DI 11)	340 968,00	0,00	340 968,00	340 968,00	0,00	0,00	0,00
2010P008E23 Hébergement touristique (DI 12)	309 925,96	0,00	309 925,96	309 925,96	0,00	0,00	0,00
2010P008E44 Hébergement touristique (DI 2013)	192 480,20	0,00	192 480,20	191 080,20	0,00	1 400,00	0,00
2010P008E46 Hébergement touristique (DI 2014)	87 105,63	0,00	87 105,63	68 041,13	16 264,50	2 800,00	0,00
2010P008E55 Hébergement touristique (DI 2016)	128 360,00	0,00	128 360,00	56 966,00	31 982,40	7 000,00	32 411,60
2010P050E62 Incendie et secours (DI18)	3 600 000,00	1 000 000,00	4 600 000,00	0,00	4 600 000,00	0,00	0,00
2010P050E43 Incendie et secours - (DI 12)	900 000,00	0,00	900 000,00	900 000,00	0,00	0,00	0,00
2010P249E17 Infrastructures (DI 08)	1 149 971,63	0,00	1 149 971,63	1 149 971,63	0,00	0,00	0,00
2010P249E18 Infrastructures (DI 09)	1 060 766,89	0,00	1 060 766,89	1 060 766,89	0,00	0,00	0,00
2010P249E19 Infrastructures (DI 10)	3 247 212,87	0,00	3 247 212,87	3 247 212,87	0,00	0,00	0,00
2010P249E20 Infrastructures (DI 11)	1 055 263,45	0,00	1 055 263,45	1 055 263,45	0,00	0,00	0,00
2010P249E21 Infrastructures (DI 12)	771 861,59	0,00	771 861,59	771 861,59	0,00	0,00	0,00
2010P249E47 Infrastructures (DI 13)	978 977,97	0,00	978 977,97	978 977,97	0,00	0,00	0,00
2010P249E51 Infrastructures (DI 14)	651 439,04	0,00	651 439,04	651 439,04	0,00	0,00	0,00
2010P249E56 Infrastructures (DI 15)	994 659,51	-10 000,00	984 659,51	984 659,51	0,00	0,00	0,00
2010P249E63 Infrastructures (DI16)	1 116 244,11	0,00	1 116 244,11	1 116 244,11	0,00	0,00	0,00
2010P249E76 Infrastructures (DI18)	1 195 000,00	0,00	1 195 000,00	0,00	1 195 000,00	0,00	0,00
2010P036E03 Infrastructures de transport (DI 06)	2 125 665,07	0,00	2 125 665,07	2 125 665,07	0,00	0,00	0,00
2010P036E04 Infrastructures de transport (DI 08)	4 450 000,00	-68 708,86	4 381 291,14	4 381 291,14	0,00	0,00	0,00
2010P036E05 Infrastructures de transport (DI 10)	640 211,01	0,00	640 211,01	580 304,34	59 906,67	0,00	0,00
2010P036E06 Infrastructures de transport (DI 11)	48 935,09	0,00	48 935,09	48 935,09	0,00	0,00	0,00
2010P036E07 Infrastructures de transport (DI 12)	2 562 192,36	0,00	2 562 192,36	2 562 192,36	0,00	0,00	0,00
2010P036E34 Infrastructures de transport (DI 17)	1 102 280,00	0,00	1 102 280,00	0,00	108 443,66	687 459,34	306 377,00
2010P036E20 Infrastructures de transport (DI13)	575 953,08	0,00	575 953,08	545 831,82	19 999,98	10 121,28	0,00
2010P036E21 Infrastructures de transport (DI14)	4 164 000,00	0,00	4 164 000,00	3 080 031,28	347 915,88	736 052,84	0,00
2010P036E28 Infrastructures de transport (DI15)	50 232 049,64	0,00	50 232 049,64	550 234,72	698 000,00	8 792 000,00	40 191 814,92
2010P036E31 Infrastructures de transport (DI16)	600 000,00	0,00	600 000,00	0,00	250 000,00	275 000,00	75 000,00
2010P036E42 Infrastructures de transport (DI18)	1 995 500,00	1 684 590,00	3 680 090,00	0,00	20 500,00	339 219,00	3 320 371,00
2010P030E12 Infrastructures économiques (DI 07)	945 172,16	0,00	945 172,16	945 172,16	0,00	0,00	0,00

N° ou intitulé de l'AP	Montant des AP			Montant des CP			
	Pour mémoire AP votée y compris ajustement	Révision de l'exercice N	Total cumulé (toutes les délibérations y compris pour N)	Crédits de paiement antérieurs (réalisations cumulées au 01/01/N) (1)	Crédits de paiement ouverts au titre de l'exercice N (2)	Restes à financer de l'exercice N+1	Restes à financer (exercices au-delà de N+1)
2010P030E13 Infrastructures économiques (DI 08)	32 531,20	0,00	32 531,20	24 913,98	0,00	7 617,22	0,00
2010P030E15 Infrastructures économiques (DI 10)	2 609 575,10	0,00	2 609 575,10	2 539 794,30	69 780,80	0,00	0,00
2010P030E16 Infrastructures économiques (DI 11)	7 220 859,04	0,00	7 220 859,04	7 220 859,04	0,00	0,00	0,00
2010P030E17 Infrastructures économiques (DI 12)	3 169 545,48	0,00	3 169 545,48	2 291 874,42	597 419,15	0,00	280 251,91
2010P030E27 Infrastructures économiques (DI 2013)	1 221 792,85	0,00	1 221 792,85	1 221 792,85	0,00	0,00	0,00
2010P030E30 Infrastructures économiques (DI 2014)	553 400,00	0,00	553 400,00	543 301,89	10 098,11	0,00	0,00
2010P030E32 Infrastructures économiques (DI 2015)	220 000,00	0,00	220 000,00	220 000,00	0,00	0,00	0,00
2010P030E33 Infrastructures économiques (DI 2016)	250 000,00	0,00	250 000,00	250 000,00	0,00	0,00	0,00
2010P249E69 Infrastructures (DI17)	1 530 824,06	-150 000,00	1 380 824,06	576 075,70	149 748,36	230 000,00	425 000,00
2010P057E07 LDA - non assujetti (DI 06)	8 500,00	0,00	8 500,00	8 500,00	0,00	0,00	0,00
2010P057E08 LDA - non assujetti (DI 07)	4 500,00	0,00	4 500,00	4 500,00	0,00	0,00	0,00
2010P057E09 LDA - non assujetti (DI 08)	355 040,09	0,00	355 040,09	355 040,09	0,00	0,00	0,00
2010P057E10 LDA - non assujetti (DI 09)	223 972,53	0,00	223 972,53	223 972,53	0,00	0,00	0,00
2010P057E11 LDA - non assujetti (DI 10)	191 795,73	0,00	191 795,73	191 795,73	0,00	0,00	0,00
2010P057E25 LDA - non assujetti (DI 12)	150 000,00	0,00	150 000,00	150 000,00	0,00	0,00	0,00
2010P057E26 LDA - non assujetti (DI 13)	102 500,00	0,00	102 500,00	102 500,00	0,00	0,00	0,00
2010P057E49 LDA - non assujetti - LAV (DI18)	10 000,00	0,00	10 000,00	0,00	10 000,00	0,00	0,00
2010P057E34 Laboratoire dép. d'analyses - non assujetti (DI 15)	197 864,36	0,00	197 864,36	182 992,36	14 872,00	0,00	0,00
2010P057E35 Laboratoire dép. d'analyses - non assujetti (DI 16)	166 128,76	0,00	166 128,76	70 980,63	95 148,13	0,00	0,00
2010P057E37 Laboratoire dép. d'analyses - non assujetti (DI 17)	113 833,66	0,00	113 833,66	38 833,66	75 000,00	0,00	0,00
2010P057E43 Laboratoire dép. d'analyses - non assujetti (DI 18)	232 000,00	0,00	232 000,00	0,00	189 098,31	42 901,69	0,00
2010P057E27 Laboratoire dép.d'analyses - non assujetti (DI 14)	90 000,00	0,00	90 000,00	90 000,00	0,00	0,00	0,00
2010P026E09 Liaisons douces (DI 05)	999 999,98	0,00	999 999,98	999 999,98	0,00	0,00	0,00
2010P026E10 Liaisons douces (DI 07)	999 244,00	0,00	999 244,00	989 250,43	6 000,00	3 993,57	0,00
2010P026E11 Liaisons douces (DI 08)	500 000,00	0,00	500 000,00	500 000,00	0,00	0,00	0,00
2010P026E12 Liaisons douces (DI 09)	486 880,16	0,00	486 880,16	486 880,16	0,00	0,00	0,00
2010P026E13 Liaisons douces (DI 11)	499 547,79	0,00	499 547,79	499 547,79	0,00	0,00	0,00
2010P026E18 Liaisons douces (DI 13)	250 000,00	0,00	250 000,00	249 832,00	168,00	0,00	0,00
2010P026E19 Liaisons douces (DI 2014)	500 000,00	0,00	500 000,00	451 071,83	31 026,70	17 901,47	0,00
2010P026E21 Liaisons douces (DI 2015)	500 000,00	0,00	500 000,00	498 750,89	1 249,11	0,00	0,00
2010P026E26 Liaisons douces (DI 2016)	500 000,00	0,00	500 000,00	459 904,32	37 621,67	2 474,01	0,00
2010P026E28 Liaisons douces (DI 2017)	500 000,00	0,00	500 000,00	433 634,16	54 490,24	11 439,60	436,00
2010P026E29 Liaisons douces (DI18)	500 000,00	1 250 000,00	1 750 000,00	0,00	113 083,83	241 916,17	1 395 000,00
2010P118E22 Lieu de Fabrication de la Ferme du Buisson (DI 09)	75 131,00	0,00	75 131,00	75 131,00	0,00	0,00	0,00
2010P037E23 Lignes conventionnées (DI 06)	5 838 871,96	0,00	5 838 871,96	5 838 871,96	0,00	0,00	0,00
2010P037E25 Lignes conventionnées (DI 08)	333 360,30	0,00	333 360,30	333 360,30	0,00	0,00	0,00
2010P037E03 Lignes conventionnées (DI 09)	256 782,78	0,00	256 782,78	256 782,78	0,00	0,00	0,00
2010P090E21 Mat. et mobilier des collèges (DI 05)	1 136 857,72	0,00	1 136 857,72	1 136 857,71	0,00	0,00	0,00

N° ou intitulé de l'AP	Montant des AP			Montant des CP			
	Pour mémoire AP votée y compris ajustement	Révision de l'exercice N	Total cumulé (toutes les délibérations y compris pour N)	Crédits de paiement antérieurs (réalisations cumulées au 01/01/N) (1)	Crédits de paiement ouverts au titre de l'exercice N (2)	Restes à financer de l'exercice N+1	Restes à financer (exercices au-delà de N+1)
2010P090E22 Mat. et mobilier des collèges (DI 06)	1 871 242,25	0,00	1 871 242,25	1 871 242,25	0,00	0,00	0,00
2010P090E23 Mat. et mobilier des collèges (DI 07)	1 495 856,90	0,00	1 495 856,90	1 495 856,90	0,00	0,00	0,00
2010P090E11 Mat. et mobilier des collèges (DI 08)	1 385 979,60	0,00	1 385 979,60	1 385 979,60	0,00	0,00	0,00
2010P090E07 Mat. et mobilier des collèges (DI 09)	1 674 838,50	0,00	1 674 838,50	1 672 422,32	0,00	0,00	0,00
2010P090E08 Mat. et mobilier des collèges (DI 10)	1 234 164,05	0,00	1 234 164,05	1 234 164,05	0,00	0,00	0,00
2010P090E09 Mat. et mobilier des collèges (DI 11)	1 492 894,50	0,00	1 492 894,50	1 492 894,50	0,00	0,00	0,00
2010P090E10 Mat. et mobilier des collèges (DI 12)	1 216 092,47	0,00	1 216 092,47	1 202 194,56	0,00	0,00	0,00
2010P090E25 Mat. et mobilier des collèges (DI 13)	633 477,74	0,00	633 477,74	633 477,74	0,00	0,00	0,00
2010P090E26 Mat. et mobilier des collèges (DI 14)	1 646 533,09	0,00	1 646 533,09	1 646 533,09	0,00	0,00	0,00
2010P090E28 Mat. et mobilier des collèges (DI 15)	1 241 065,82	0,00	1 241 065,82	1 241 065,82	0,00	0,00	0,00
2010P094E53 Mat. et mobilier des collèges (DI 15)	773 528,40	0,00	773 528,40	773 528,40	0,00	0,00	0,00
2010P094E59 Mat. et mobilier des collèges (DI 16)	1 215 881,02	0,00	1 215 881,02	759 067,06	456 813,96	0,00	0,00
2010P090E30 Mat. et mobilier des collèges (DI16)	1 291 216,65	0,00	1 291 216,65	1 289 327,06	1 889,59	0,00	0,00
2010P090E34 Mat. et mobilier des collèges (DI17)	1 336 163,43	-1 012,84	1 335 150,59	1 132 822,36	202 328,23	0,00	0,00
2010P090E38 Mat. et mobilier des collèges (DI18)	1 430 000,00	59 217,81	1 489 217,81	0,00	1 489 217,81	0,00	0,00
2010P060E29 Matériel (DI11)	6 349,93	0,00	6 349,93	6 349,93	0,00	0,00	0,00
2010P060E33 Matériel DEE (DI 13)	4 686,45	0,00	4 686,45	4 686,45	0,00	0,00	0,00
2010P255E53 Matériel et Mobilier (DI 2016)	260 715,54	0,00	260 715,54	260 715,54	0,00	0,00	0,00
2010P255E10 Matériel et mobilier (DI 06)	1 060 845,48	0,00	1 060 845,48	1 060 845,48	0,00	0,00	0,00
2010P255E11 Matériel et mobilier (DI 07)	702 045,39	0,00	702 045,39	702 045,39	0,00	0,00	0,00
2010P255E12 Matériel et mobilier (DI 08)	556 602,57	0,00	556 602,57	556 602,57	0,00	0,00	0,00
2010P255E13 Matériel et mobilier (DI 09)	324 227,35	0,00	324 227,35	324 227,35	0,00	0,00	0,00
2010P255E14 Matériel et mobilier (DI 10)	334 129,13	0,00	334 129,13	334 129,13	0,00	0,00	0,00
2010P255E15 Matériel et mobilier (DI 11)	309 351,24	0,00	309 351,24	309 351,24	0,00	0,00	0,00
2010P255E16 Matériel et mobilier (DI 12)	418 807,28	0,00	418 807,28	418 807,28	0,00	0,00	0,00
2010P255E46 Matériel et mobilier (DI 2013)	413 883,59	0,00	413 883,59	413 883,59	0,00	0,00	0,00
2010P255E49 Matériel et mobilier (DI 2014)	281 714,87	0,00	281 714,87	281 714,87	0,00	0,00	0,00
2010P255E51 Matériel et mobilier (DI 2015)	206 851,25	0,00	206 851,25	206 851,25	0,00	0,00	0,00
2010P255E56 Matériel et mobilier (DI17)	259 098,86	0,00	259 098,86	162 771,74	66 808,19	29 518,93	0,00
2010P118E25 Matériel technique (DI 09)	46 792,47	0,00	46 792,47	46 792,47	0,00	0,00	0,00
2010P118E09 Matériel technique (DI 10)	37 219,00	0,00	37 219,00	37 219,00	0,00	0,00	0,00
2010P051E70 Matériel technique (DI 16)	9 329,49	0,00	9 329,49	9 329,49	0,00	0,00	0,00
2010P118E65 Matériel technique (DI 2017)	10 000,00	0,00	10 000,00	0,00	6 650,00	3 350,00	0,00
2010P051E77 Matériel technique (DI17)	7 442,98	0,00	7 442,98	7 442,98	0,00	0,00	0,00
2010P051E81 Matériel technique (DI18)	5 000,00	0,00	5 000,00	0,00	5 000,00	0,00	0,00
2010P251E13 Matériels et logiciels clients (DI 08)	1 760 862,84	0,00	1 760 862,84	1 760 862,84	0,00	0,00	0,00
2010P251E14 Matériels et logiciels clients (DI 09)	1 016 607,70	0,00	1 016 607,70	1 016 607,70	0,00	0,00	0,00
2010P251E15 Matériels et logiciels clients (DI 10)	1 338 464,72	0,00	1 338 464,72	1 338 464,72	0,00	0,00	0,00

N° ou intitulé de l'AP	Montant des AP			Montant des CP			
	Pour mémoire AP votée y compris ajustement	Révision de l'exercice N	Total cumulé (toutes les délibérations y compris pour N)	Crédits de paiement antérieurs (réalisations cumulées au 01/01/N) (1)	Crédits de paiement ouverts au titre de l'exercice N (2)	Restes à financer de l'exercice N+1	Restes à financer (exercices au-delà de N+1)
2010P251E16 Matériels et logiciels clients (DI 11)	874 150,96	0,00	874 150,96	874 150,96	0,00	0,00	0,00
2010P251E17 Matériels et logiciels clients (DI 12)	1 031 124,47	0,00	1 031 124,47	1 031 124,47	0,00	0,00	0,00
2010P251E23 Matériels et logiciels clients (DI 13)	866 767,39	0,00	866 767,39	866 767,39	0,00	0,00	0,00
2010P251E24 Matériels et logiciels clients (DI 14)	894 573,76	0,00	894 573,76	894 573,76	0,00	0,00	0,00
2010P251E28 Matériels et logiciels clients (DI 15)	1 235 877,15	0,00	1 235 877,15	1 235 877,15	0,00	0,00	0,00
2010P251E30 Matériels et logiciels clients (DI16)	491 952,59	0,00	491 952,59	491 952,59	0,00	0,00	0,00
2010P251E31 Matériels et logiciels clients (DI17)	662 921,48	0,00	662 921,48	655 415,24	7 506,24	0,00	0,00
2010P251E32 Matériels et logiciels clients (DI18)	818 104,00	32 000,00	850 104,00	0,00	800 104,00	50 000,00	0,00
2010P145E32 Musée Dév. et valor. des coll. (DI 07)	239 321,53	0,00	239 321,53	239 321,53	0,00	0,00	0,00
2010P145E33 Musée Dév. et valor. des coll. (DI 08)	420 072,48	0,00	420 072,48	420 072,48	0,00	0,00	0,00
2010P145E44 Musée Dév. et valor. des coll. (DI 09)	45 651,22	0,00	45 651,22	45 651,22	0,00	0,00	0,00
2010P145E36 Musée Dév. et valor. des coll. (DI 10)	133 517,47	0,00	133 517,47	133 517,47	0,00	0,00	0,00
2010P145E45 Musée Dév. et valor. des coll. (DI 11)	295 440,23	0,00	295 440,23	295 440,23	0,00	0,00	0,00
2010P145E37 Musée Dév. et valor. des coll. (DI 12)	41 507,18	0,00	41 507,18	41 507,18	0,00	0,00	0,00
2010P145E65 Musée Développement et valorisation coll. musees (DI 2013)	9 600,00	0,00	9 600,00	9 600,00	0,00	0,00	0,00
2010P145E72 Musée Développement et valorisation coll. musees (DI 2014)	108 187,41	0,00	108 187,41	108 187,41	0,00	0,00	0,00
2010P129E13 Médiathèque - Dév. du réseau (DI 08)	211 264,33	0,00	211 264,33	211 264,33	0,00	0,00	0,00
2010P129E14 Médiathèque - Dév. du réseau (DI 09)	46 145,00	0,00	46 145,00	46 145,00	0,00	0,00	0,00
2010P129E15 Médiathèque - Dév. du réseau (DI 10)	21 202,00	0,00	21 202,00	21 202,00	0,00	0,00	0,00
2010P129E16 Médiathèque - Dév. du réseau (DI 11)	21 601,00	0,00	21 601,00	21 601,00	0,00	0,00	0,00
2010P129E33 Médiathèque - Développement du réseau (DI 12)	44 729,40	0,00	44 729,40	44 729,40	0,00	0,00	0,00
2010P129E37 Médiathèque - Développement du réseau (DI 13)	291 738,27	0,00	291 738,27	109 362,78	182 375,49	0,00	0,00
2010P129E50 Médiathèque - développement du réseau (DI17)	440 000,00	0,00	440 000,00	1 885,87	53 673,61	31 500,00	352 940,52
2010P129E53 Médiathèque - développement du réseau (DI18)	115 000,00	0,00	115 000,00	0,00	28 000,00	48 500,00	38 500,00
2010P129E44 Médiathèque-Développement du réseau (DI 14)	387 156,27	-20 290,00	366 866,27	274 729,17	0,00	92 137,10	0,00
2010P129E45 Médiathèque-Développement du réseau (DI 15)	152 045,63	0,00	152 045,63	15 298,63	97 130,00	39 617,00	0,00
2010P129E48 Médiathèque-Développement du réseau (DI 16)	490 785,32	0,00	490 785,32	5 763,42	399 813,90	85 208,00	0,00
2010P125E11 ORGUE DE BRAY (DI 2015)	20 090,00	0,00	20 090,00	0,00	15 090,00	5 000,00	0,00
2010P125E08 Orgues (DI 07)	5 127,00	0,00	5 127,00	5 127,00	0,00	0,00	0,00
2010P125E02 Orgues (DI 09)	50 000,00	0,00	50 000,00	50 000,00	0,00	0,00	0,00
2010P039E11 PAM 77 (DI 11)	378 344,19	0,00	378 344,19	378 344,19	0,00	0,00	0,00
2010P039E03 PAM77 (DI 08)	1 174 119,62	0,00	1 174 119,62	1 174 119,62	0,00	0,00	0,00
2010P104E26 Particip equip enseign sup (DI12)	3 425 000,00	0,00	3 425 000,00	3 105 000,00	0,00	0,00	320 000,00
2010P104E31 Particip. Equip. enseign sup (DI13)	2 999 356,71	0,00	2 999 356,71	2 999 356,71	0,00	0,00	0,00
2010P093E03 Particip. budg. collèg. privés (DI 07)	150 442,00	0,00	150 442,00	150 442,00	0,00	0,00	0,00
2010P093E51 Particip. budg. collèg. privés (DI 08)	248 941,32	0,00	248 941,32	248 941,32	0,00	0,00	0,00
2010P093E52 Particip. budg. collèg. privés (DI 09)	133 758,07	0,00	133 758,07	133 758,07	0,00	0,00	0,00
2010P093E02 Particip. budg. collèg. privés (DI 11)	199 134,39	0,00	199 134,39	199 134,39	0,00	0,00	0,00

N° ou intitulé de l'AP	Montant des AP			Montant des CP			
	Pour mémoire AP votée y compris ajustement	Révision de l'exercice N	Total cumulé (toutes les délibérations y compris pour N)	Crédits de paiement antérieurs (réalisations cumulées au 01/01/N) (1)	Crédits de paiement ouverts au titre de l'exercice N (2)	Restes à financer de l'exercice N+1	Restes à financer (exercices au-delà de N+1)
2010P093E06 Particip. budg. collég. privés (DI 12)	208 668,76	0,00	208 668,76	208 668,76	0,00	0,00	0,00
2010P093E77 Particip. budg. collég. privés (DI 15)	57 499,00	0,00	57 499,00	57 499,00	0,00	0,00	0,00
2010P093E84 Particip. budg. collég. privés (DI 16)	34 836,72	-33 000,00	1 836,72	1 836,72	0,00	0,00	0,00
2010P093E86 Particip. budg. collég. privés (DI 17)	100 000,00	0,00	100 000,00	0,00	100 000,00	0,00	0,00
2010P093E91 Particip. budg. collég. privés (DI 18)	100 000,00	0,00	100 000,00	0,00	100 000,00	0,00	0,00
2010P101E44 Particip. fonct. des CIO (DI 13)	28 198,27	0,00	28 198,27	28 198,27	0,00	0,00	0,00
2010P101E49 Particip. fonct. des CIO (DI 14)	23 276,29	0,00	23 276,29	23 276,29	0,00	0,00	0,00
2010P104E07 Particip. équip. enseign. sup. (DI 05)	1 177 019,00	0,00	1 177 019,00	1 177 019,00	0,00	0,00	0,00
2010P104E16 Particip. équip. enseign. sup. (DI 07)	800 000,00	0,00	800 000,00	800 000,00	0,00	0,00	0,00
2010P104E15 Particip. équip. enseign. sup. (DI 08)	284 000,00	0,00	284 000,00	227 200,00	56 800,00	0,00	0,00
2010P104E14 Particip. équip. enseign. sup. (DI 09)	4 000 000,00	0,00	4 000 000,00	2 800 000,00	1 200 000,00	0,00	0,00
2010P104E13 Particip. équip. enseign. sup. (DI 10)	1 500 000,00	0,00	1 500 000,00	1 500 000,00	0,00	0,00	0,00
2010P104E43 Participa équipts enseigt sup-Formation et Recherche(DI18)	200 000,00	0,00	200 000,00	0,00	0,00	0,00	200 000,00
2010P101E08 Participation fonct. des CIO (DI 07)	34 722,30	0,00	34 722,30	34 722,30	0,00	0,00	0,00
2010P101E07 Participation fonct. des CIO (DI 08)	80 106,38	0,00	80 106,38	80 106,38	0,00	0,00	0,00
2010P101E06 Participation fonct. des CIO (DI 09)	74 129,63	0,00	74 129,63	74 129,63	0,00	0,00	0,00
2010P101E05 Participation fonct. des CIO (DI 10)	22 850,36	0,00	22 850,36	22 850,36	0,00	0,00	0,00
2010P101E04 Participation fonct. des CIO (DI 11)	28 360,49	0,00	28 360,49	28 360,49	0,00	0,00	0,00
2010P101E03 Participation fonct. des CIO (DI 12)	24 822,02	0,00	24 822,02	24 822,02	0,00	0,00	0,00
2010P101E54 Participation fonct. des CIO (DI 15)	828,14	0,00	828,14	828,14	0,00	0,00	0,00
2010P102E09 Participation fonct. du CDDP (DI 06)	7 562,57	0,00	7 562,57	7 562,57	0,00	0,00	0,00
2010P102E10 Participation fonct. du CDDP (DI 07)	6 835,87	0,00	6 835,87	6 835,87	0,00	0,00	0,00
2010P102E12 Participation fonct. du CDDP (DI 09)	7 885,35	0,00	7 885,35	7 885,35	0,00	0,00	0,00
2010P102E13 Participation fonct. du CDDP (DI 10)	2 930,20	0,00	2 930,20	2 930,20	0,00	0,00	0,00
2010P102E15 Participation fonct. du CDDP (DI 12)	6 847,70	0,00	6 847,70	6 847,70	0,00	0,00	0,00
2010P102E38 Participation fonct. du CDDP (DI 15)	5 609,86	0,00	5 609,86	5 609,86	0,00	0,00	0,00
2010P102E34 Participation. fonct. du CDDP (DI 13)	7 412,88	0,00	7 412,88	7 412,88	0,00	0,00	0,00
2010P102E37 Participation. fonct. du CDDP (DI 14)	6 942,72	0,00	6 942,72	6 942,72	0,00	0,00	0,00
2010P136E15 Patrimoine monumental (DI 05)	352 347,00	0,00	352 347,00	352 347,00	0,00	0,00	0,00
2010P136E40 Patrimoine monumental (DI 06)	1 167 186,61	0,00	1 167 186,61	1 167 186,61	0,00	0,00	0,00
2010P136E43 Patrimoine monumental (DI 08)	725 551,00	0,00	725 551,00	725 551,00	0,00	0,00	0,00
2010P136E19 Patrimoine monumental (DI 09)	15 300,00	0,00	15 300,00	15 300,00	0,00	0,00	0,00
2010P136E45 Patrimoine monumental (DI 10)	624 998,00	0,00	624 998,00	624 998,00	0,00	0,00	0,00
2010P136E46 Patrimoine monumental (DI 11)	992 932,00	0,00	992 932,00	992 932,00	0,00	0,00	0,00
2010P136E47 Patrimoine monumental (DI 12)	1 049 083,00	0,00	1 049 083,00	1 028 474,00	0,00	0,00	20 609,00
2010P136E57 Patrimoine monumental (DI 13)	810 379,00	-16 209,00	794 170,00	784 673,00	9 497,00	0,00	0,00
2010P136E60 Patrimoine monumental (DI 14)	572 582,00	0,00	572 582,00	535 953,00	36 629,00	0,00	0,00
2010P136E66 Patrimoine monumental (DI 2015)	362 287,00	-3 646,00	358 641,00	242 010,00	116 631,00	0,00	0,00

N° ou intitulé de l'AP	Montant des AP			Montant des CP			
	Pour mémoire AP votée y compris ajustement	Révision de l'exercice N	Total cumulé (toutes les délibérations y compris pour N)	Crédits de paiement antérieurs (réalisations cumulées au 01/01/N) (1)	Crédits de paiement ouverts au titre de l'exercice N (2)	Restes à financer de l'exercice N+1	Restes à financer (exercices au-delà de N+1)
2010P136E68 Patrimoine monumental (DI 2016)	412 474,00	0,00	412 474,00	87 016,00	228 503,00	71 955,00	25 000,00
2010P136E72 Patrimoine monumental (DI17)	830 000,00	-25 893,00	804 107,00	22 528,00	172 900,00	146 457,00	462 222,00
2010P136E76 Patrimoine monumental (DI18)	842 000,00	-33 277,00	808 723,00	0,00	66 573,00	241 938,00	500 212,00
2010P136E20 Patrimoine monumental privé (DI 10)	31 832,00	0,00	31 832,00	31 832,00	0,00	0,00	0,00
2010P136E21 Patrimoine monumental privé (DI 11)	72 611,00	0,00	72 611,00	72 611,00	0,00	0,00	0,00
2010P136E42 Patrimoine monumental public (DI 07)	1 681 088,99	0,00	1 681 088,99	1 681 088,99	0,00	0,00	0,00
2010P136E48 Patrimoine monumental public (DI 09)	778 545,00	0,00	778 545,00	778 545,00	0,00	0,00	0,00
2010P136E18 Patrimoine monumental(DI 08)	22 724,00	0,00	22 724,00	22 724,00	0,00	0,00	0,00
2010P040E11 Plan de déplacement urbain (DI 05)	999 999,99	0,00	999 999,99	999 999,99	0,00	0,00	0,00
2010P040E15 Plan de déplacement urbain (DI 06)	74 354,36	0,00	74 354,36	74 354,36	0,00	0,00	0,00
2010P040E17 Plan de déplacement urbain (DI 07)	178 074,50	0,00	178 074,50	178 074,50	0,00	0,00	0,00
2010P040E10 Plan de déplacement urbain (DI 08)	1 264 758,62	0,00	1 264 758,62	1 264 758,62	0,00	0,00	0,00
2010P040E09 Plan de déplacement urbain (DI 09)	15 280,67	0,00	15 280,67	15 280,67	0,00	0,00	0,00
2010P040E08 Plan de déplacement urbain (DI 10)	624 818,81	0,00	624 818,81	624 818,81	0,00	0,00	0,00
2010P040E05 Plan de déplacement urbain (DI 12)	153 873,00	0,00	153 873,00	5 709,00	7 106,00	31 089,00	109 969,00
2010P040E27 Plan de déplacement urbain (DI 13)	458 417,00	0,00	458 417,00	0,00	410 247,45	48 169,55	0,00
2010P040E28 Plan de déplacement urbain (DI14)	771 000,00	0,00	771 000,00	733 097,01	20 663,32	17 239,67	0,00
2010P040E29 Plan de déplacement urbain (DI15)	700 000,00	0,00	700 000,00	132 804,54	60 330,67	429 010,79	77 854,00
2010P040E32 Plan de déplacement urbain (DI16)	2 362 658,00	0,00	2 362 658,00	291 575,70	755 001,51	653 402,79	662 678,00
2010P040E33 Plan de déplacement urbain (DI17)	700 000,00	0,00	700 000,00	0,00	0,00	150 000,00	550 000,00
2010P040E35 Plan de déplacement urbain (DI18)	1 792 342,00	0,00	1 792 342,00	0,00	25 000,00	335 000,00	1 432 342,00
2010P118E04 Plateau de BRIE cinéma (DI 05)	1 394 348,00	0,00	1 394 348,00	1 394 348,00	0,00	0,00	0,00
2010P034E52 Point d'arrêt (DI18)	200 000,00	0,00	200 000,00	0,00	0,00	125 000,00	75 000,00
2010P034E04 Points d'arrêt (DI 07)	97 823,28	0,00	97 823,28	97 823,28	0,00	0,00	0,00
2010P034E22 Points d'arrêt (DI 11)	279 286,87	0,00	279 286,87	279 286,87	0,00	0,00	0,00
2010P034E48 Points d'arrêt (DI 17)	39 000,00	-15 384,80	23 615,20	7 615,20	16 000,00	0,00	0,00
2010P034E35 Points d'arrêt (DI14)	72 871,60	0,00	72 871,60	72 871,60	0,00	0,00	0,00
2010P034E39 Points d'arrêt (DI15)	15 912,00	0,00	15 912,00	15 912,00	0,00	0,00	0,00
2010P034E45 Points d'arrêt (DI16)	1 200 000,00	0,00	1 200 000,00	33 276,08	5 000,00	427 789,33	733 934,59
2010P011E35 Promotion du Tourisme (DI 2015)	194 946,64	0,00	194 946,64	194 946,64	0,00	0,00	0,00
2010P011E06 Promotion du tourisme (DI 04)	62 210,00	0,00	62 210,00	62 210,00	0,00	0,00	0,00
2010P011E07 Promotion du tourisme (DI 05)	40 000,00	0,00	40 000,00	40 000,00	0,00	0,00	0,00
2010P011E08 Promotion du tourisme (DI 06)	48 000,00	0,00	48 000,00	48 000,00	0,00	0,00	0,00
2010P011E09 Promotion du tourisme (DI 07)	80 118,00	0,00	80 118,00	80 118,00	0,00	0,00	0,00
2010P011E10 Promotion du tourisme (DI 08)	33 546,00	0,00	33 546,00	33 546,00	0,00	0,00	0,00
2010P011E11 Promotion du tourisme (DI 09)	35 891,25	0,00	35 891,25	35 891,25	0,00	0,00	0,00
2010P011E12 Promotion du tourisme (DI 10)	48 900,00	0,00	48 900,00	48 900,00	0,00	0,00	0,00
2010P011E13 Promotion du tourisme (DI 11)	61 000,00	0,00	61 000,00	61 000,00	0,00	0,00	0,00

N° ou intitulé de l'AP	Montant des AP			Montant des CP			
	Pour mémoire AP votée y compris ajustement	Révision de l'exercice N	Total cumulé (toutes les délibérations y compris pour N)	Crédits de paiement antérieurs (réalisations cumulées au 01/01/N) (1)	Crédits de paiement ouverts au titre de l'exercice N (2)	Restes à financer de l'exercice N+1	Restes à financer (exercices au-delà de N+1)
2010P011E14 Promotion du tourisme (DI 12)	59 000,00	0,00	59 000,00	59 000,00	0,00	0,00	0,00
2010P011E32 Promotion du tourisme (DI 2014)	30 000,00	0,00	30 000,00	30 000,00	0,00	0,00	0,00
2010P136E74 Provins patrimoine remarquable (DI17)	600 000,00	0,00	600 000,00	50 000,00	274 151,00	120 000,00	155 849,00
2010P105E01 Pôles de compétitivité - labo (DI 06)	931 367,18	0,00	931 367,18	931 367,18	0,00	0,00	0,00
2010P010E02 Pôles touristiques régionaux (DI 04)	58 870,00	0,00	58 870,00	58 870,00	0,00	0,00	0,00
2010P010E03 Pôles touristiques régionaux (DI 05)	35 427,09	0,00	35 427,09	35 427,09	0,00	0,00	0,00
2010P010E04 Pôles touristiques régionaux (DI 06)	120 000,00	0,00	120 000,00	120 000,00	0,00	0,00	0,00
2010P010E05 Pôles touristiques régionaux (DI 07)	427 691,37	0,00	427 691,37	427 691,37	0,00	0,00	0,00
2010P010E06 Pôles touristiques régionaux (DI 08)	720 716,96	0,00	720 716,96	720 716,96	0,00	0,00	0,00
2010P010E07 Pôles touristiques régionaux (DI 09)	719 896,12	0,00	719 896,12	719 896,12	0,00	0,00	0,00
2010P010E08 Pôles touristiques régionaux (DI 10)	685 266,64	0,00	685 266,64	685 266,64	0,00	0,00	0,00
2010P010E09 Pôles touristiques régionaux (DI 11)	441 498,39	0,00	441 498,39	441 498,39	0,00	0,00	0,00
2010P010E25 Pôles touristiques régionaux (DI 2013)	292 610,00	0,00	292 610,00	280 658,07	4 763,93	7 188,00	0,00
2010P078E12 Raccorder les pôles (DI 02)	31 824 490,00	2 000 000,00	33 824 490,00	29 808 409,41	29 673,85	2 886 406,74	1 100 000,00
2010P094E17 Restauration scolaire (DI 05)	411 268,06	0,00	411 268,06	411 268,06	0,00	0,00	0,00
2010P094E18 Restauration scolaire (DI 06)	658 676,47	0,00	658 676,47	658 676,47	0,00	0,00	0,00
2010P094E19 Restauration scolaire (DI 07)	667 268,81	0,00	667 268,81	667 268,81	0,00	0,00	0,00
2010P094E20 Restauration scolaire (DI 08)	1 032 188,27	0,00	1 032 188,27	1 032 188,27	0,00	0,00	0,00
2010P094E21 Restauration scolaire (DI 09)	921 067,29	0,00	921 067,29	921 067,29	0,00	0,00	0,00
2010P094E22 Restauration scolaire (DI 10)	1 032 207,16	0,00	1 032 207,16	1 032 207,16	0,00	0,00	0,00
2010P094E23 Restauration scolaire (DI 11)	1 234 455,45	0,00	1 234 455,45	1 234 455,45	0,00	0,00	0,00
2010P094E24 Restauration scolaire (DI 12)	996 274,96	0,00	996 274,96	996 274,96	0,00	0,00	0,00
2010P094E39 Restauration scolaire (DI 13)	1 166 977,31	0,00	1 166 977,31	1 166 977,31	0,00	0,00	0,00
2010P094E49 Restauration scolaire (DI 14)	1 183 234,80	0,00	1 183 234,80	1 183 234,80	0,00	0,00	0,00
2010P094E70 Restauration scolaire (DI 17)	1 259 089,00	0,00	1 259 089,00	1 074 870,22	184 218,78	0,00	0,00
2010P094E73 Restauration scolaire (DI 18)	1 275 000,00	450 828,21	1 725 828,21	0,00	1 334 015,32	391 812,89	0,00
2010P223E04 Santé (DI 06)	1 112,22	0,00	1 112,22	1 112,22	0,00	0,00	0,00
2010P223E05 Santé (DI 07)	98,00	0,00	98,00	98,00	0,00	0,00	0,00
2010P223E06 Santé (DI 08)	13 161,19	0,00	13 161,19	13 161,19	0,00	0,00	0,00
2010P223E07 Santé (DI 09)	102 125,19	0,00	102 125,19	102 125,19	0,00	0,00	0,00
2010P223E08 Santé (DI 10)	145 704,45	0,00	145 704,45	145 704,45	0,00	0,00	0,00
2010P223E09 Santé (DI 11)	86 746,43	0,00	86 746,43	86 746,43	0,00	0,00	0,00
2010P223E10 Santé (DI 12)	66 330,08	0,00	66 330,08	66 330,08	0,00	0,00	0,00
2010P223E33 Santé (DI 2013)	104 966,10	0,00	104 966,10	104 966,10	0,00	0,00	0,00
2010P223E35 Santé (DI 2014)	80 050,51	0,00	80 050,51	80 050,51	0,00	0,00	0,00
2010P223E42 Santé (DI 2015)	102 369,18	0,00	102 369,18	102 369,18	0,00	0,00	0,00
2010P223E46 Santé (DI 2016)	103 837,34	0,00	103 837,34	103 837,34	0,00	0,00	0,00
2010P223E51 Santé (DI 2017)	67 978,45	0,00	67 978,45	42 223,32	25 755,13	0,00	0,00

N° ou intitulé de l'AP	Montant des AP			Montant des CP			
	Pour mémoire AP votée y compris ajustement	Révision de l'exercice N	Total cumulé (toutes les délibérations y compris pour N)	Crédits de paiement antérieurs (réalisations cumulées au 01/01/N) (1)	Crédits de paiement ouverts au titre de l'exercice N (2)	Restes à financer de l'exercice N+1	Restes à financer (exercices au-delà de N+1)
2010P223E55 Santé (DI 2018)	115 000,00	0,00	115 000,00	0,00	115 000,00	0,00	0,00
2010P012E08 Schéma départemental du Tourisme (DI 2013)	99 219,00	0,00	99 219,00	99 219,00	0,00	0,00	0,00
2010P229E04 Services dép. - construc. (DI 02)	436 896,00	0,00	436 896,00	436 896,00	0,00	0,00	0,00
2010P085E15 Signalisation (DI 13)	300 000,00	0,00	300 000,00	300 000,00	0,00	0,00	0,00
2010P085E16 Signalisation (DI 14)	300 000,00	0,00	300 000,00	300 000,00	0,00	0,00	0,00
2010P085E18 Signalisation (DI 15)	299 827,51	0,00	299 827,51	299 827,51	0,00	0,00	0,00
2010P085E19 Signalisation (DI 16)	299 999,95	0,00	299 999,95	299 999,95	0,00	0,00	0,00
2010P085E20 Signalisation (DI17)	600 000,00	0,00	600 000,00	268 566,55	331 433,45	0,00	0,00
2010P085E21 Signalisation (DI18)	1 000 000,00	0,00	1 000 000,00	0,00	800 000,00	200 000,00	0,00
2010P241E18 Solidarité - Acq. Cessions (DI18)	8 000 000,00	0,00	8 000 000,00	0,00	0,00	7 500 000,00	500 000,00
2010P241E17 Solidarité - Acq.cessions (DI16)	452 626,78	0,00	452 626,78	452 626,78	0,00	0,00	0,00
2010P241E10 Solidarité - acq. cessions (DI 06)	5 325 770,00	0,00	5 325 770,00	5 325 770,00	0,00	0,00	0,00
2010P241E13 Solidarité - acq. cessions (DI 10)	600 600,00	0,00	600 600,00	600 600,00	0,00	0,00	0,00
2010P233E06 Solidarité - construction (DI 05)	464 966,14	0,00	464 966,14	464 966,14	0,00	0,00	0,00
2010P233E07 Solidarité - construction (DI 06)	1 540 681,53	-42 721,04	1 497 960,49	1 497 112,85	777,64	0,00	0,00
2010P233E08 Solidarité - construction (DI 11)	6 350 000,00	-100 000,00	6 250 000,00	6 022 748,58	40 533,18	0,00	186 718,24
2010P233E19 Solidarité - construction (DI 14)	1 299 748,32	0,00	1 299 748,32	983 724,41	0,00	10 000,00	306 023,91
2010P233E31 Solidarité - construction (DI 18)	750 000,00	0,00	750 000,00	0,00	17 210,00	392 400,00	340 390,00
2010P234E13 Solidarité - entr. gross. rép. (DI 05)	835 021,84	0,00	835 021,84	835 021,84	0,00	0,00	0,00
2010P234E14 Solidarité - entr. gross. rép. (DI 06)	692 267,85	0,00	692 267,85	692 267,85	0,00	0,00	0,00
2010P234E15 Solidarité - entr. gross. rép. (DI 08)	1 444 027,08	0,00	1 444 027,08	1 444 027,08	0,00	0,00	0,00
2010P234E16 Solidarité - entr. gross. rép. (DI 09)	648 746,83	0,00	648 746,83	648 746,83	0,00	0,00	0,00
2010P234E17 Solidarité - entr. gross. rép. (DI 10)	698 162,33	0,00	698 162,33	698 162,33	0,00	0,00	0,00
2010P234E18 Solidarité - entr. gross. rép. (DI 11)	1 061 338,48	0,00	1 061 338,48	929 783,74	125 445,00	6 109,74	0,00
2010P234E19 Solidarité - entr. gross. rép. (DI 12)	669 799,88	0,00	669 799,88	543 852,08	48 000,00	77 947,80	0,00
2010P234E39 Solidarité - entr. gross. rép. (DI 13)	1 309 839,16	0,00	1 309 839,16	929 230,63	141 349,06	166 223,01	73 036,46
2010P234E42 Solidarité - entr. gross. rép. (DI 14)	1 362 800,00	0,00	1 362 800,00	768 216,15	251 027,78	77 823,87	265 732,20
2010P234E46 Solidarité - entr. gross. rép. (DI 15)	1 497 480,42	0,00	1 497 480,42	1 106 642,02	176 881,16	117 024,52	96 932,72
2010P234E49 Solidarité - entr. gross. rép. (DI 16)	799 000,00	0,00	799 000,00	271 172,59	226 525,96	90 104,41	211 197,04
2010P234E51 Solidarité - entr. gross. rép. (DI 17)	719 000,00	0,00	719 000,00	116 521,26	280 095,62	175 133,12	147 250,00
2010P234E52 Solidarité - entr. gross. rép. (DI 18)	856 500,00	0,00	856 500,00	0,00	372 250,00	247 250,00	237 000,00
2010P003E39 Soutien divers partenariats (DI 18)	32 000,00	0,00	32 000,00	0,00	32 000,00	0,00	0,00
2010P003E36 Soutien divers partenariats (DI17)	604 500,00	0,00	604 500,00	0,00	208 543,00	164 198,00	231 759,00
2010P003E12 Soutien dév. loc. div. parten. (DI 05)	855 640,00	0,00	855 640,00	855 640,00	0,00	0,00	0,00
2010P003E14 Soutien dév. loc. div. parten. (DI 09)	20 000,00	0,00	20 000,00	20 000,00	0,00	0,00	0,00
2010P157E51 Sub/participations accueil petite enfance (DI16)	27 000,00	0,00	27 000,00	27 000,00	0,00	0,00	0,00
2010P157E02 Subv. partic. acc. pte enfance (DI 08)	499 187,42	0,00	499 187,42	499 187,42	0,00	0,00	0,00
2010P157E03 Subv. partic. acc. pte enfance (DI 09)	345 935,89	0,00	345 935,89	345 935,89	0,00	0,00	0,00

N° ou intitulé de l'AP	Montant des AP			Montant des CP			
	Pour mémoire AP votée y compris ajustement	Révision de l'exercice N	Total cumulé (toutes les délibérations y compris pour N)	Crédits de paiement antérieurs (réalisations cumulées au 01/01/N) (1)	Crédits de paiement ouverts au titre de l'exercice N (2)	Restes à financer de l'exercice N+1	Restes à financer (exercices au-delà de N+1)
2010P157E04 Subv. partic. acc. pte enfance (DI 10)	463 070,00	0,00	463 070,00	463 070,00	0,00	0,00	0,00
2010P157E05 Subv. partic. acc. pte enfance (DI 11)	182 600,00	0,00	182 600,00	182 600,00	0,00	0,00	0,00
2010P157E33 Subvention d'équipement modes d'accueil (DI 2012)	143 100,00	0,00	143 100,00	143 100,00	0,00	0,00	0,00
2010P157E37 Subvention d'équipement modes d'accueil (DI 2013)	243 000,00	0,00	243 000,00	243 000,00	0,00	0,00	0,00
2010P157E41 Subvention et participations accueil petite enfance (DI14)	27 000,00	0,00	27 000,00	27 000,00	0,00	0,00	0,00
2010P157E48 Subvention et participations accueil petite enfance (DI15)	297 100,00	0,00	297 100,00	297 100,00	0,00	0,00	0,00
2010P230E10 Svces dép. - entr. gross. rép. (DI 06)	476 220,87	0,00	476 220,87	476 220,87	0,00	0,00	0,00
2010P230E11 Svces dép. - entr. gross. rép. (DI 07)	1 059 819,49	0,00	1 059 819,49	1 059 819,49	0,00	0,00	0,00
2010P230E12 Svces dép. - entr. gross. rép. (DI 08)	1 346 124,64	0,00	1 346 124,64	1 346 124,64	0,00	0,00	0,00
2010P230E13 Svces dép. - entr. gross. rép. (DI 09)	1 580 255,57	0,00	1 580 255,57	1 580 255,57	0,00	0,00	0,00
2010P230E14 Svces dép. - entr. gross. rép. (DI 10)	2 967 979,71	0,00	2 967 979,71	2 967 979,71	0,00	0,00	0,00
2010P230E15 Svces dép. - entr. gross. rép. (DI 11)	2 749 652,72	0,00	2 749 652,72	2 617 176,61	73 476,11	59 000,00	0,00
2010P230E16 Svces dép. - entr. gross. rép. (DI 12)	2 962 899,32	-109 343,82	2 853 555,50	2 568 301,64	227 926,58	37 910,27	19 417,01
2010P230E54 Svces dép. - entr. gross. rép. (DI 13)	2 527 923,03	-95 077,00	2 432 846,03	2 327 058,96	44 925,12	15 682,32	45 179,63
2010P230E58 Svces dép. - entr. gross. rép. (DI 14)	1 739 722,29	-32 913,18	1 706 809,11	1 283 779,86	189 972,87	76 000,00	157 056,38
2010P230E60 Svces dép. - entr. gross. rép. (DI 15)	2 283 763,14	-13 429,25	2 270 333,89	884 782,05	310 228,58	270 537,10	804 786,16
2010P230E63 Svces dép. - entr. gross. rép. (DI 16)	5 633 939,00	0,00	5 633 939,00	815 383,48	435 347,74	562 494,15	3 820 713,63
2010P230E68 Svces dép. - entr. gross. rép. (DI 17)	2 812 326,55	170 763,25	2 983 089,80	339 682,81	647 141,37	561 468,57	1 434 797,05
2010P230E71 Svces dép. - entr. gross. rép. (DI 18)	2 658 000,00	80 000,00	2 738 000,00	0,00	559 475,50	627 200,00	1 551 324,50
2010P252E06 Syst. d'info. géographique (DI 08)	12 509,66	0,00	12 509,66	12 509,66	0,00	0,00	0,00
2010P252E07 Syst. d'info. géographique (DI 09)	44 875,59	0,00	44 875,59	44 875,59	0,00	0,00	0,00
2010P252E08 Syst. d'info. géographique (DI 10)	162 992,24	0,00	162 992,24	162 992,24	0,00	0,00	0,00
2010P252E30 Système d'information géographique (DI 15)	202 016,04	0,00	202 016,04	202 016,04	0,00	0,00	0,00
2010P013E01 Tourisme social (DI 07)	22 645,20	0,00	22 645,20	22 645,20	0,00	0,00	0,00
2010P013E02 Tourisme social (DI 08)	46 501,00	0,00	46 501,00	46 501,00	0,00	0,00	0,00
2010P013E03 Tourisme social (DI 09)	33 234,00	0,00	33 234,00	33 234,00	0,00	0,00	0,00
2010P013E04 Tourisme social (DI 10)	30 771,81	0,00	30 771,81	30 771,81	0,00	0,00	0,00
2010P013E05 Tourisme social (DI 11)	40 139,42	0,00	40 139,42	35 954,42	4 185,00	0,00	0,00
2010P013E06 Tourisme social (DI 12)	24 989,56	0,00	24 989,56	24 989,56	0,00	0,00	0,00
2010P141E02 Traitement conserv. collect. (DI 10)	9 010,39	0,00	9 010,39	9 010,39	0,00	0,00	0,00
2010P137E20 Valorisation du patrimoine (DI 08)	93 873,05	0,00	93 873,05	93 873,05	0,00	0,00	0,00
2010P137E21 Valorisation du patrimoine (DI 10)	250 000,00	0,00	250 000,00	250 000,00	0,00	0,00	0,00
2010P137E43 Valorisation du patrimoine (DI 2013)	20 000,00	-20 000,00	0,00	0,00	0,00	0,00	0,00
2010P243E27 Voirie - Acqu.Cessions (DI15)	258 217,91	0,00	258 217,91	258 217,91	0,00	0,00	0,00
2010P243E06 Voirie - acq. cessions (DI 06)	1 417 262,88	0,00	1 417 262,88	1 417 262,88	0,00	0,00	0,00
2010P243E07 Voirie - acq. cessions (DI 08)	135 342,87	0,00	135 342,87	135 342,87	0,00	0,00	0,00
2010P231E03 Voirie - construction (DI 08)	1 199 391,79	0,00	1 199 391,79	1 199 391,77	0,00	0,00	0,00
2010P231E04 Voirie - construction (DI 09)	1 568 346,92	0,00	1 568 346,92	1 568 346,92	0,00	0,00	0,00

N° ou intitulé de l'AP	Montant des AP			Montant des CP			
	Pour mémoire AP votée y compris ajustement	Révision de l'exercice N	Total cumulé (toutes les délibérations y compris pour N)	Crédits de paiement antérieurs (réalisations cumulées au 01/01/N) (1)	Crédits de paiement ouverts au titre de l'exercice N (2)	Restes à financer de l'exercice N+1	Restes à financer (exercices au-delà de N+1)
2010P231E05 Voirie - construction (DI 10)	1 295 417,73	0,00	1 295 417,73	1 295 417,73	0,00	0,00	0,00
2010P231E07 Voirie - construction (DI 12)	911 835,15	0,00	911 835,15	911 835,15	0,00	0,00	0,00
2010P231E11 Voirie - construction (DI 13)	223 745,77	0,00	223 745,77	223 745,77	0,00	0,00	0,00
2010P231E12 Voirie - construction (DI 14)	1 462 981,07	-20 466,00	1 442 515,07	1 411 478,45	31 036,62	0,00	0,00
2010P231E13 Voirie - construction (DI 17)	2 589 543,20	20 466,00	2 610 009,20	0,00	215 241,78	442 000,00	1 952 767,42
2010P232E17 Voirie - entr. gross. rép. (DI 06)	1 030 735,39	0,00	1 030 735,39	1 030 735,39	0,00	0,00	0,00
2010P232E09 Voirie - entr. gross. rép. (DI 07)	1 453 526,28	0,00	1 453 526,28	1 453 526,28	0,00	0,00	0,00
2010P232E18 Voirie - entr. gross. rép. (DI 08)	440 109,21	0,00	440 109,21	416 114,77	4 347,64	14 006,06	5 640,74
2010P232E19 Voirie - entr. gross. rép. (DI 09)	793 522,95	0,00	793 522,95	778 522,95	0,00	2 973,78	12 026,22
2010P232E20 Voirie - entr. gross. rép. (DI 10)	507 400,14	0,00	507 400,14	507 400,14	0,00	0,00	0,00
2010P232E21 Voirie - entr. gross. rép. (DI 11)	641 600,62	0,00	641 600,62	641 600,62	0,00	0,00	0,00
2010P232E22 Voirie - entr. gross. rép. (DI 12)	777 600,00	-356,40	777 243,60	435 780,74	2 250,00	201 000,00	138 212,86
2010P232E28 Voirie - entr. gross. rép. (DI 13)	442 500,00	0,00	442 500,00	301 931,73	17 000,00	60 000,00	63 568,27
2010P232E29 Voirie - entr. gross. rép. (DI 14)	794 500,00	0,00	794 500,00	645 328,65	51 800,00	97 371,35	0,00
2010P232E31 Voirie - entr. gross. rép. (DI 15)	648 500,00	0,00	648 500,00	318 806,77	59 500,00	39 000,00	231 193,23
2010P232E34 Voirie - entr. gross. rép. (DI 16)	806 500,00	0,00	806 500,00	307 695,40	125 305,99	59 335,83	314 162,78
2010P232E36 Voirie - entr. gross. rép. (DI 17)	715 000,00	0,00	715 000,00	205 172,14	160 000,00	122 952,01	226 875,85
2010P232E37 Voirie - entr. gross. rép. (DI 18)	760 000,00	0,00	760 000,00	0,00	266 386,50	105 000,00	388 613,50
2010P243E34 Voirie acquisitions et cessions (DI 18)	100 000,00	70 000,00	170 000,00	0,00	0,00	170 000,00	0,00
2010P010E30 développement touristique territorial (DI 2015)	255 770,00	0,00	255 770,00	211 775,70	34 767,00	9 227,30	0,00
2010P086E55 entretien et grosses rép (DI13)	22 084 829,29	-18 581,43	22 066 247,86	21 470 239,93	275 495,12	233 214,43	87 298,38
2010P086E66 entretien et grosses rép (DI14)	19 889 333,46	0,00	19 889 333,46	17 791 720,38	833 748,66	1 100 390,35	163 474,07
2010P086E69 entretien et grosses rép (DI15)	20 138 513,66	0,00	20 138 513,66	17 922 455,06	853 747,17	943 806,33	418 505,10
2010P086E75 entretien et grosses réparations (DI17)	36 554 756,25	348 995,99	36 903 752,24	18 887 707,49	8 446 575,31	4 452 194,33	5 117 275,11
2010P086E81 entretien et grosses réparations (DI18)	31 297 480,00	136 961,20	31 434 441,20	0,00	16 237 944,53	6 319 103,13	8 877 393,54
2010P008E51 hébergement touristique (DI2015)	111 094,00	0,00	111 094,00	109 694,00	1 400,00	0,00	0,00
2010P255E62 matériel et mobilier (DI18)	314 000,00	0,00	314 000,00	0,00	309 000,00	5 000,00	0,00

(1) Il s'agit des réalisations effectives correspondant aux mandats émis.

(2) Il s'agit du montant prévu initialement par l'échéancier corrigé des révisions.

IV – ANNEXES	IV
ENGAGEMENTS HORS BILAN – AUTORISATIONS D'ENGAGEMENT	C8

SITUATION DES AUTORISATIONS D'ENGAGEMENT ET CREDITS DE PAIEMENT

N° ou intitulé de l'AE	Montant des AE			Montant des CP			
	Pour mémoire AE votée y compris ajustement	Révision de l'exercice N	Total cumulé (toutes les délibérations y compris pour N)	Crédits de paiement antérieurs (réalisations cumulées au 01/01/N) (1)	Crédits de paiement ouverts au titre de l'exercice N (2)	Restes à financer de l'exercice N+1	Restes à financer (exercices au-delà de N+1)
TOTAL	114 653 280,47	66 434,51	114 719 714,98	102 190 508,69	5 727 147,28	4 405 470,16	2 394 945,17
2010P180E43 Accompagnement et évaluation TNS RSA (AE16)	195 920,00	0,00	195 920,00	195 920,00	0,00	0,00	0,00
2010P180E47 Accompagnement et évaluation TNS RSA (AE17)	378 210,00	0,00	378 210,00	28 280,00	220 710,00	129 220,00	0,00
2010P180E51 Accompagnement et évaluation TNS RSA (AE18)	400 000,00	0,00	400 000,00	0,00	0,00	100 000,00	300 000,00
2010P182E23 Accompagnement vers l'emploi (AE17)	1 914 000,00	-400,00	1 913 600,00	1 196 000,00	717 600,00	0,00	0,00
2010P182E26 Accompagnement vers l'emploi (AE18)	0,00	236 225,00	236 225,00	0,00	0,00	236 225,00	0,00
2010P182E01 Accompagnement vers l'emploi AE (DF 10)	2 690 464,00	0,00	2 690 464,00	2 690 464,00	0,00	0,00	0,00
2010P182E03 Accompagnement vers l'emploi AE (DF 11)	5 750 954,00	0,00	5 750 954,00	5 750 954,00	0,00	0,00	0,00
2010P182E10 Accompagnement vers l'emploi AE (DF12)	1 910 812,10	0,00	1 910 812,10	1 910 812,10	0,00	0,00	0,00
2010P182E12 Accompagnement vers l'emploi AE (DF13)	3 082 055,00	0,00	3 082 055,00	3 082 055,00	0,00	0,00	0,00
2010P182E15 Accompagnement vers l'emploi AE (DF14)	2 646 584,71	0,00	2 646 584,71	2 646 584,71	0,00	0,00	0,00
2010P182E17 Accompagnement vers l'emploi AE (DF15)	2 804 688,68	0,00	2 804 688,68	2 804 688,68	0,00	0,00	0,00
2010P182E21 Accompagnement vers l'emploi AE (DF16)	1 731 878,35	0,00	1 731 878,35	1 731 878,35	0,00	0,00	0,00
2011P003E16 Accès à l'emploi des jeunes (AE17)	0,00	0,00	0,00	0,00	0,00	0,00	0,00
2010P071E51 Acqu Foncière AE2014	100 000,00	0,00	100 000,00	50 556,89	10 000,00	39 443,11	0,00
2010P181E28 Act insertion activité éco AE (DF13)	2 241 966,00	0,00	2 241 966,00	2 241 966,00	0,00	0,00	0,00
2010P184E12 Act. insert. soc. médico-soc. AE (DF 07)	816 901,93	0,00	816 901,93	816 901,93	0,00	0,00	0,00
2010P184E11 Act. insert. soc. médico-soc. AE (DF 08)	858 225,59	0,00	858 225,59	858 225,59	0,00	0,00	0,00
2010P184E08 Act. insert. soc. médico-soc. AE (DF 09)	548 312,97	0,00	548 312,97	548 312,97	0,00	0,00	0,00
2010P184E05 Act. insert. soc. médico-soc. AE (DF 10)	623 888,82	0,00	623 888,82	623 888,82	0,00	0,00	0,00
2010P188E16 Act. insertion par le logement AE (DF 10)	514 300,00	0,00	514 300,00	514 300,00	0,00	0,00	0,00
2010P188E34 Act. insertion par le logement AE (DF 11)	552 654,00	0,00	552 654,00	552 654,00	0,00	0,00	0,00
2010P188E44 Act. insertion par le logement AE (DF 13)	432 941,98	0,00	432 941,98	432 941,98	0,00	0,00	0,00
2010P188E57 Act. insertion par le logement AE (DF 17)	21 772,28	0,00	21 772,28	8 423,08	13 349,20	0,00	0,00
2010P188E59 Act. insertion par le logement AE (DF18)	10 000,00	-4 153,00	5 847,00	0,00	0,00	5 847,00	0,00
2010P188E10 Act. insertion par le logt GDV AE (DF 10)	53 753,90	0,00	53 753,90	53 753,90	0,00	0,00	0,00
2010P188E35 Act. insertion par le logt GDV AE (DF 11)	14 080,00	0,00	14 080,00	14 080,00	0,00	0,00	0,00
2010P180E04 Act. insertion pro. et form. AE (DF 07)	3 485 577,89	0,00	3 485 577,89	3 485 577,89	0,00	0,00	0,00

N° ou intitulé de l'AE	Montant des AE			Montant des CP			
	Pour mémoire AE votée y compris ajustement	Révision de l'exercice N	Total cumulé (toutes les délibérations y compris pour N)	Crédits de paiement antérieurs (réalisations cumulées au 01/01/N) (1)	Crédits de paiement ouverts au titre de l'exercice N (2)	Restes à financer de l'exercice N+1	Restes à financer (exercices au-delà de N+1)
2010P180E03 Act. insertion pro. et form. AE (DF 08)	7 348 274,63	0,00	7 348 274,63	7 348 274,63	0,00	0,00	0,00
2010P180E08 Act. insertion pro. et form. AE (DF 09)	36 000,00	0,00	36 000,00	36 000,00	0,00	0,00	0,00
2010P180E09 Act. insertion pro. et form. AE (DF 10)	2 039 945,80	0,00	2 039 945,80	2 039 945,80	0,00	0,00	0,00
2010P180E24 Act. insertion pro. et form. AE (DF 11)	2 061 302,00	0,00	2 061 302,00	2 061 302,00	0,00	0,00	0,00
2010P180E27 Act. insertion pro. et form. AE (DF 12)	2 171 613,00	0,00	2 171 613,00	2 171 613,00	0,00	0,00	0,00
2010P180E29 Act. insertion pro. et form. AE (DF 13)	2 068 319,80	0,00	2 068 319,80	2 068 319,80	0,00	0,00	0,00
2010P180E31 Act. insertion pro. et form. AE (DF 14)	2 089 505,41	0,00	2 089 505,41	2 089 505,41	0,00	0,00	0,00
2010P180E33 Act. insertion pro. et form. AE (DF15)	1 797 880,18	0,00	1 797 880,18	1 797 880,18	0,00	0,00	0,00
2010P181E02 Act. insertion retour act. éco AE (DF 09)	6 391 548,76	0,00	6 391 548,76	6 391 548,76	0,00	0,00	0,00
2010P181E03 Act. insertion retour act. éco AE (DF 10)	2 103 234,40	0,00	2 103 234,40	2 103 234,40	0,00	0,00	0,00
2010P181E21 Act. insertion retour act.éco AE (DF 11)	2 351 215,61	0,00	2 351 215,61	2 351 215,61	0,00	0,00	0,00
2010P181E25 Act. insertion retour act.éco AE (DF 12)	2 312 225,00	0,00	2 312 225,00	2 312 225,00	0,00	0,00	0,00
2010P180E37 Action Insertion pro.et form. (AE16)	1 964 191,95	-11 694,00	1 952 497,95	1 852 073,95	100 424,00	0,00	0,00
2010P184E27 Actions cohésion sociale AE (DF 11)	675 572,86	0,00	675 572,86	675 572,86	0,00	0,00	0,00
2010P184E29 Actions de cohésion sociale AE (DF12)	967 983,97	0,00	967 983,97	967 983,97	0,00	0,00	0,00
2010P184E33 Actions de cohésion sociale AE (DF13)	1 061 534,69	0,00	1 061 534,69	1 061 534,69	0,00	0,00	0,00
2010P184E37 Actions de cohésion sociale AE (DF14)	961 548,50	0,00	961 548,50	961 548,50	0,00	0,00	0,00
2010P184E42 Actions de cohésion sociale AE (DF15)	885 147,69	0,00	885 147,69	883 531,65	0,00	0,00	0,00
2010P184E44 Actions de cohésion sociale AE (DF16)	766 229,09	0,00	766 229,09	766 207,70	0,00	0,00	0,00
2010P184E48 Actions de cohésion sociale AE (DF17)	84 851,52	0,00	84 851,52	1 871,52	82 980,00	0,00	0,00
2010P184E50 Actions de cohésion sociale AE (DF18)	82 980,00	0,00	82 980,00	0,00	41 490,00	41 490,00	0,00
2010P176E47 Actions extra légales en faveur des PA (AE11)	74 601,10	0,00	74 601,10	74 601,10	0,00	0,00	0,00
2010P181E30 Actions insertion activité éco AE (DF14)	2 128 236,00	0,00	2 128 236,00	2 128 236,00	0,00	0,00	0,00
2010P181E38 Actions insertion activité éco AE (DF16)	2 103 552,00	0,00	2 103 552,00	2 103 552,00	0,00	0,00	0,00
2010P181E42 Actions insertion activité éco AE (DF17)	2 053 968,00	-7 208,33	2 046 759,67	1 521 968,00	524 791,67	0,00	0,00
2010P181E47 Actions insertion activité éco AE (DF18)	2 300 000,00	0,00	2 300 000,00	0,00	1 150 000,00	1 150 000,00	0,00
2010P059E59 Agriculture (AE17)	100 000,00	-40 000,00	60 000,00	13 476,00	46 524,00	0,00	0,00
2010P100E36 Aide aux projets éducatifs (AE18)	0,00	110 000,00	110 000,00	0,00	10 000,00	100 000,00	0,00
2010P097E06 Aire recrut. coll. AE (DF12)	42 075,28	0,00	42 075,28	42 075,28	0,00	0,00	0,00
2010P143E01 Améliorer l'accueil des P.H. AE (DF 10)	40 295,54	0,00	40 295,54	40 295,54	0,00	0,00	0,00
2010P005E33 Aménag. urbanisme, prospective AE (DF 2012)	99 387,60	0,00	99 387,60	99 387,60	0,00	0,00	0,00
2010P005E05 Aménag. urbanisme prospect. AE (DF 07)	195 055,70	0,00	195 055,70	195 055,70	0,00	0,00	0,00
2010P005E11 Aménag. urbanisme prospect. AE (DF 09)	55 335,18	0,00	55 335,18	55 335,18	0,00	0,00	0,00

N° ou intitulé de l'AE	Montant des AE			Montant des CP			
	Pour mémoire AE votée y compris ajustement	Révision de l'exercice N	Total cumulé (toutes les délibérations y compris pour N)	Crédits de paiement antérieurs (réalisations cumulées au 01/01/N) (1)	Crédits de paiement ouverts au titre de l'exercice N (2)	Restes à financer de l'exercice N+1	Restes à financer (exercices au-delà de N+1)
2010P005E08 Aménag. urbanisme prospect. AE (DF 10)	105 158,30	0,00	105 158,30	105 158,30	0,00	0,00	0,00
2010P005E36 Aménagement, Urbanisme et Prospective (DF 2014)	0,00	0,00	0,00	0,00	0,00	0,00	0,00
2010P005E38 Aménagement, urbanisme et prospective (AE17)	142 276,00	0,00	142 276,00	34 200,00	108 076,00	0,00	0,00
2010P005E37 Aménagement, urbanisme et prospective (DF 2016)	162 361,00	0,00	162 361,00	143 191,00	19 170,00	0,00	0,00
2010P005E41 Aménagement, urbanisme, prospective (AE18)	200 000,00	0,00	200 000,00	0,00	60 000,00	40 000,00	100 000,00
2010P005E34 Aménagt, urbanisme et prospective (DF 2013)	145 112,45	0,00	145 112,45	145 112,45	0,00	0,00	0,00
2010P132E09 Antiquités et objets d'art AE (DF 10)	51 876,52	0,00	51 876,52	51 876,52	0,00	0,00	0,00
2010P138E75 Arch. dev et valor des coll. SDA (AE13)	69 844,24	0,00	69 844,24	69 844,24	0,00	0,00	0,00
2010P138E72 Arch. dév et valor. des coll. SDA (AE12)	15 966,60	0,00	15 966,60	15 966,60	0,00	0,00	0,00
2010P138E06 Arch. dév. et valor. des coll. AE (DF 06)	154 908,49	0,00	154 908,49	154 902,24	0,00	0,00	0,00
2010P138E18 Arch. dév. et valor. des coll. AE (DF 09)	54 459,86	0,00	54 459,86	54 459,86	0,00	0,00	0,00
2010P138E66 Arch. dév. et valor. des coll. Service des publics AE (11)	119 244,38	0,00	119 244,38	119 244,38	0,00	0,00	0,00
2010P180E61 Articuler les parcours d'insertion Délib 403 du 061117 (AE18)	0,00	127 723,72	127 723,72	0,00	0,00	127 723,72	0,00
2010P027E89 Attractivité du territoire (AE18)	100 000,00	-100 000,00	0,00	0,00	0,00	0,00	0,00
2010P089E18 Autre - Vie des collèges (AE11)	42 200,86	0,00	42 200,86	42 200,86	0,00	0,00	0,00
2010P089E34 Autre-Vie des collèges (AE18)	0,00	20 000,00	20 000,00	0,00	10 000,00	10 000,00	0,00
2010P045E01 Autres - transports scolaires AE (AE 10)	63 238,50	0,00	63 238,50	63 238,50	0,00	0,00	0,00
2010P089E17 Autres - vie des collèges (AE10)	163 991,10	0,00	163 991,10	163 991,10	0,00	0,00	0,00
2010P200E41 Autres opérations financières AE (DF11)	327 138,73	0,00	327 138,73	327 138,73	0,00	0,00	0,00
2010P119E17 Autres- développement culturel AE 2012	55 435,19	0,00	55 435,19	55 435,19	0,00	0,00	0,00
2012P001E06 Centre Vie Ass AE (DF13)	38 754,72	0,00	38 754,72	38 754,72	0,00	0,00	0,00
2012P001E05 Centre vie assoc AE (DF12)	0,00	0,00	0,00	0,00	0,00	0,00	0,00
2010P180E53 Clause d'insertion FSE 2017 - 2018 (AE17)	180 000,00	-75 977,07	104 022,93	0,00	0,00	104 022,93	0,00
2010P065E36 Climat énergie (AE 11)	24 994,76	0,00	24 994,76	24 994,76	0,00	0,00	0,00
2014P002E03 Contrat départemental AE (DF 2015)	0,00	0,00	0,00	0,00	0,00	0,00	0,00
2010P002E38 Contrats C3D AE (DF 07)	78 984,00	0,00	78 984,00	78 984,00	0,00	0,00	0,00
2010P002E40 Contrats C3D AE (DF 08)	0,00	0,00	0,00	0,00	0,00	0,00	0,00
2010P002E02 Contrats C3D AE (DF 09)	328 132,89	0,00	328 132,89	302 979,65	1 158,38	0,00	23 994,86
2010P002E42 Contrats C3D AE (DF 2010)	17 808,00	0,00	17 808,00	17 808,00	0,00	0,00	0,00
2010P002E44 Contrats C3D AE (DF 2011)	25 400,00	0,00	25 400,00	0,00	25 400,00	0,00	0,00
2010P002E23 Contrats CLAIR AE (DF 07)	2 472 834,81	0,00	2 472 834,81	2 418 285,30	47 336,20	0,00	7 213,31
2010P002E26 Contrats CLAIR AE (DF 10)	95 641,56	0,00	95 641,56	34 430,87	0,00	60 022,66	1 188,03
2010P002E43 Contrats CLAIR AE (DF 2011)	397 996,56	0,00	397 996,56	397 387,42	0,00	0,00	609,14

N° ou intitulé de l'AE	Montant des AE			Montant des CP			
	Pour mémoire AE votée y compris ajustement	Révision de l'exercice N	Total cumulé (toutes les délibérations y compris pour N)	Crédits de paiement antérieurs (réalisations cumulées au 01/01/N) (1)	Crédits de paiement ouverts au titre de l'exercice N (2)	Restes à financer de l'exercice N+1	Restes à financer (exercices au-delà de N+1)
2010P002E52 Contrats intercommunaux (DF 2014)	231 456,00	0,00	231 456,00	231 456,00	0,00	0,00	0,00
2010P002E55 Contrats intercommunaux (DF 2015)	200 000,00	0,00	200 000,00	200 000,00	0,00	0,00	0,00
2010P002E48 Contrats intercommunaux AE (DF 2012)	163 128,14	0,00	163 128,14	140 191,77	22 726,81	0,00	209,56
2010P052E85 Cour d'Eau (AE 14)	144 226,03	0,00	144 226,03	144 226,03	0,00	0,00	0,00
2010P052E81 Cours d'Eau (AE 13)	160 998,82	0,00	160 998,82	160 998,82	0,00	0,00	0,00
2010P052E89 Cours d'Eau (AE 15)	139 741,96	0,00	139 741,96	139 741,96	0,00	0,00	0,00
2010P052E98 Cours d'Eau (AE17)	166 192,94	-16 982,72	149 210,22	37 192,94	112 017,28	0,00	0,00
2010P052E103 Cours d'Eau (AE18)	170 000,00	0,00	170 000,00	0,00	57 000,00	113 000,00	0,00
2010P052E76 Cours d'eau (AE 12)	146 475,92	0,00	146 475,92	146 475,92	0,00	0,00	0,00
2010P052E94 Cours d'eau (AE 16)	176 659,59	0,00	176 659,59	176 659,59	0,00	0,00	0,00
2010P052E71 Cours d'eau A.E. (DF 11)	180 641,61	0,00	180 641,61	180 641,61	0,00	0,00	0,00
2010P052E56 Cours d'eau AE (DF 09)	215 279,08	0,00	215 279,08	215 279,08	0,00	0,00	0,00
2010P052E57 Cours d'eau AE (DF 10)	155 857,55	0,00	155 857,55	155 857,55	0,00	0,00	0,00
2010P138E89 Dev et valor des collections (AE16)	66 683,22	0,00	66 683,22	66 683,22	0,00	0,00	0,00
2010P138E100 Dev et valor des collections (AE18)	70 000,00	-8 000,00	62 000,00	0,00	27 000,00	35 000,00	0,00
2010P138E79 Dev et valor des collections Archives (AE14)	181 996,72	0,00	181 996,72	181 996,72	0,00	0,00	0,00
2010P138E85 Devel et valoris des collections (AE15)	800 000,00	0,00	800 000,00	398 802,31	200 000,00	170 000,00	31 197,69
2010P010E34 Developpement touristique territorial (AE2017)	0,00	0,00	0,00	0,00	0,00	0,00	0,00
2010P182E30 Dispositifs d'accomp. socio-professionnel prest (AE18)	280 800,00	-46 800,00	234 000,00	0,00	117 000,00	117 000,00	0,00
2010P180E41 Dispositifs d'insertion (AE17)	2 360 802,00	-35 106,42	2 325 695,58	1 914 073,41	121 126,34	290 495,83	0,00
2010P180E55 Dispositifs d'insertion Emploi prestations (AE18)	171 610,00	68 930,00	240 540,00	0,00	76 100,00	67 220,00	97 220,00
2010P180E58 Dispositifs d'insertion Emploi subv (AE18)	310 500,00	-106 242,54	204 257,46	0,00	0,00	0,00	204 257,46
2010P180E49 Dispositifs d'insertion subv (AE18)	2 352 346,00	-529 820,00	1 822 526,00	0,00	1 287 006,00	285 520,00	250 000,00
2010P121E05 Dépayz'art AE (DF 2011)	1 461 412,00	0,00	1 461 412,00	1 461 412,00	0,00	0,00	0,00
2010P121E06 Dépayz'art AE (DF 2013)	123 857,76	0,00	123 857,76	123 857,76	0,00	0,00	0,00
2010P121E01 Dépayz'arts AE (DF 07)	3 637 994,70	0,00	3 637 994,70	3 637 994,70	0,00	0,00	0,00
2010P020E37 Développement Réseau - AE (DF 2012)	0,00	0,00	0,00	0,00	0,00	0,00	0,00
2010P144E01 Développement des publics AE (DF 09)	80 724,00	0,00	80 724,00	80 724,00	0,00	0,00	0,00
2010P020E34 Développement du réseau AE (DF11)	240 396,00	0,00	240 396,00	240 396,00	0,00	0,00	0,00
2010P010E37 Développement touristique itinérance et numériques (AE18)	0,00	0,00	0,00	0,00	0,00	0,00	0,00
2010P010E27 Développement touristique territorial (AE 2014)	30 000,00	0,00	30 000,00	30 000,00	0,00	0,00	0,00
2010P010E29 Développement touristique territorial (AE 2015)	48 597,00	0,00	48 597,00	48 597,00	0,00	0,00	0,00
2010P010E26 Développement touristique territorial (AE13)	84 961,20	-13 125,00	71 836,20	71 836,20	0,00	0,00	0,00

N° ou intitulé de l'AE	Montant des AE			Montant des CP			
	Pour mémoire AE votée y compris ajustement	Révision de l'exercice N	Total cumulé (toutes les délibérations y compris pour N)	Crédits de paiement antérieurs (réalisations cumulées au 01/01/N) (1)	Crédits de paiement ouverts au titre de l'exercice N (2)	Restes à financer de l'exercice N+1	Restes à financer (exercices au-delà de N+1)
2010P010E33 Développement touristique territorial (DF 2016)	40 000,00	0,00	40 000,00	19 800,00	1 950,00	10 000,00	8 250,00
2016P001E26 Environnement et DD (AE 18)	0,00	0,00	0,00	0,00	0,00	0,00	0,00
2016P001E09 Environnement et DD(AE17)	0,00	0,00	0,00	0,00	0,00	0,00	0,00
2010P091E12 Equipe. et suppléance des ATTEE (AE13)	11 113,11	0,00	11 113,11	11 113,11	0,00	0,00	0,00
2010P096E20 Equipement et matériel TICE (AE12)	468 650,18	0,00	468 650,18	468 650,18	0,00	0,00	0,00
2010P096E34 Equipement et matériel TICE (AE13)	665 845,15	0,00	665 845,15	665 845,15	0,00	0,00	0,00
2010P096E37 Equipement et matériel TICE (AE14)	688 403,30	0,00	688 403,30	688 403,30	0,00	0,00	0,00
2010P096E01 Equipement et matériel TICE AE (DF 10)	114 929,62	0,00	114 929,62	114 929,62	0,00	0,00	0,00
2010P096E17 Equipement et matériel TICE AE (DF 11)	228 596,50	0,00	228 596,50	228 596,50	0,00	0,00	0,00
2010P062E27 Esp. nat sensibles - Dép. (AE 09)	135 497,01	0,00	135 497,01	135 497,01	0,00	0,00	0,00
2010P067E51 Esp. nat. sensibles - Autres (AE 15)	42 962,50	0,00	42 962,50	42 962,50	0,00	0,00	0,00
2010P067E55 Esp. nat. sensibles - Autres (AE 16)	31 807,00	0,00	31 807,00	31 807,00	0,00	0,00	0,00
2010P067E63 Esp. nat. sensibles - Autres (AE 17)	9 641,00	0,00	9 641,00	9 641,00	0,00	0,00	0,00
2010P067E67 Esp. nat. sensibles - Autres (AE 18)	50 000,00	-8 000,00	42 000,00	0,00	22 000,00	20 000,00	0,00
2010P062E85 Esp. nat. sensibles - Dép (AE 12)	44 095,60	0,00	44 095,60	44 095,60	0,00	0,00	0,00
2010P062E102 Esp. nat. sensibles - Dép (AE 15)	41 000,00	0,00	41 000,00	17 925,60	18 074,40	5 000,00	0,00
2010P062E73 Esp. nat. sensibles - Dép. (AE 10)	100 161,90	0,00	100 161,90	100 161,90	0,00	0,00	0,00
2010P062E71 Esp. nat. sensibles - Dép. (AE 11)	194 849,76	0,00	194 849,76	194 849,76	0,00	0,00	0,00
2010P062E07 Esp. nat. sensibles - suivi écologique - Dép. (AE 09)	29 715,00	0,00	29 715,00	29 715,00	0,00	0,00	0,00
2010P180E52 Etude PDILE (AE17)	29 100,00	0,00	29 100,00	17 460,00	11 640,00	0,00	0,00
2010P023E01 Etudes AE (DF 08)	708 851,88	0,00	708 851,88	708 851,88	0,00	0,00	0,00
2010P198E24 Etudes et Divers (AE 2015)	32 760,00	0,00	32 760,00	32 760,00	0,00	0,00	0,00
2010P198E19 Etudes et Divers - AE 2013	142 421,57	0,00	142 421,57	142 421,57	0,00	0,00	0,00
2010P198E22 Etudes et Divers - AE 2014	35 073,50	0,00	35 073,50	35 073,50	0,00	0,00	0,00
2010P198E05 Etudes et divers AE (DF 09)	237 295,21	0,00	237 295,21	237 295,21	0,00	0,00	0,00
2010P198E18 Etudes et- divers AE 2012	60 000,00	0,00	60 000,00	60 000,00	0,00	0,00	0,00
2010P036E18 Infrastructures de transport (AE12)	237 496,08	0,00	237 496,08	137 496,08	65 000,00	35 000,00	0,00
2010P036E23 Infrastructures de transport (AE14)	150 000,00	0,00	150 000,00	59 255,15	40 000,00	23 340,00	27 404,85
2010P036E29 Infrastructures de transport (AE15)	835 000,00	0,00	835 000,00	0,00	32 000,00	200 000,00	603 000,00
2010P036E36 Infrastructures de transport (AE17)	33 850,00	0,00	33 850,00	4 900,00	10 500,00	2 000,00	16 450,00
2010P057E47 Laboratoire dép. d'analyses - non assujetti (AE18)	32 309,00	0,00	32 309,00	0,00	25 847,00	6 462,00	0,00
2010P047E22 Lignes de Trans.Scol.des élèves et étud.handicapés (AE17)	240 000,00	0,00	240 000,00	50 000,00	30 000,00	75 000,00	85 000,00
2010P047E09 Lignes de Trans.Scol.des élèves et étud.handicapés AE 12	189 206,03	0,00	189 206,03	189 206,03	0,00	0,00	0,00

N° ou intitulé de l'AE	Montant des AE			Montant des CP			
	Pour mémoire AE votée y compris ajustement	Révision de l'exercice N	Total cumulé (toutes les délibérations y compris pour N)	Crédits de paiement antérieurs (réalisations cumulées au 01/01/N) (1)	Crédits de paiement ouverts au titre de l'exercice N (2)	Restes à financer de l'exercice N+1	Restes à financer (exercices au-delà de N+1)
2010P046E24 Lignes de Transport Scolaire (AE 11)	240 074,15	0,00	240 074,15	240 074,15	0,00	0,00	0,00
2010P145E42 Musée Dév. et valor. des coll. AE (DF 09)	151 798,63	0,00	151 798,63	151 798,63	0,00	0,00	0,00
2010P145E58 Musée Dév. et valor. des coll. AE (DF 11)	22 514,70	0,00	22 514,70	22 514,70	0,00	0,00	0,00
2010P129E35 Médiathèque - Développement du réseau AE (DF 13)	34 146,00	0,00	34 146,00	34 146,00	0,00	0,00	0,00
2010P129E40 Médiathèque-Développement du réseau AE (DF 14)	15 243,00	0,00	15 243,00	15 243,00	0,00	0,00	0,00
2011P003E21 Nouvelles mesures en direction des jeunes (DF18)	0,00	0,00	0,00	0,00	0,00	0,00	0,00
2010P039E18 PAM 77 (AE 12)	43 494,67	0,00	43 494,67	43 494,67	0,00	0,00	0,00
2010P039E17 PAM 77 (AE 11)	434 480,00	0,00	434 480,00	434 480,00	0,00	0,00	0,00
2010P039E33 PAM 77 (AE 17)	253 000,00	27 064,60	280 064,60	35 064,60	63 550,00	70 000,00	111 450,00
2010P039E02 PAM77 AE (AE 08)	0,00	0,00	0,00	0,00	0,00	0,00	0,00
2010P039E01 PAM77 AE (AE 09)	218 647,54	0,00	218 647,54	218 647,54	0,00	0,00	0,00
2017P002E04 PLIE Délib401 du 060317 (AE18)	448 117,91	0,00	448 117,91	0,00	0,00	448 117,91	0,00
2017P002E06 PLIE Délib415 du 250618 (AE18)	0,00	430 000,27	430 000,27	0,00	0,00	0,00	430 000,27
2010P104E27 Part.enseig. sup AE (AE12)	50 040,00	0,00	50 040,00	50 040,00	0,00	0,00	0,00
2010P136E63 Patrimoine monumental (DF 2013)	0,00	0,00	0,00	0,00	0,00	0,00	0,00
2010P040E02 Plan de déplacement urbain AE (AE 09)	66 926,83	0,00	66 926,83	66 926,83	0,00	0,00	0,00
2010P034E34 Points d'arrêt (AE14)	0,00	0,00	0,00	0,00	0,00	0,00	0,00
2010P034E02 Points d'arrêt AE (DF 08)	44 227,48	0,00	44 227,48	44 227,48	0,00	0,00	0,00
2010P011E38 Promotion du tourisme (AE15)	129 627,88	0,00	129 627,88	129 627,88	0,00	0,00	0,00
2010P010E22 Pôles touristiques régionaux AE (DF10)	24 360,00	0,00	24 360,00	24 360,00	0,00	0,00	0,00
2010P010E20 Pôles touristiques régionaux AE (DF11)	0,00	0,00	0,00	0,00	0,00	0,00	0,00
2010P094E52 Restauration scolaire (AE 13)	267 875,67	0,00	267 875,67	267 875,67	0,00	0,00	0,00
2010P094E45 Restauration scolaire (AE13)	161 502,76	0,00	161 502,76	161 502,76	0,00	0,00	0,00
2010P012E10 Schéma départemental du tourisme (AE 2012)	26 650,00	0,00	26 650,00	26 650,00	0,00	0,00	0,00
2010P012E11 Schéma départemental du tourisme (AE 2013)	21 947,00	0,00	21 947,00	21 947,00	0,00	0,00	0,00
2010P012E14 Schéma départemental du tourisme (AE 2014)	100 459,72	0,00	100 459,72	100 459,72	0,00	0,00	0,00
2010P012E17 Schéma départemental du tourisme (AE 2015)	58 410,44	0,00	58 410,44	58 410,44	0,00	0,00	0,00
2010P019E09 Solidarité Internationale AE (DF 2011)	124 391,00	0,00	124 391,00	124 391,00	0,00	0,00	0,00
2010P019E14 Solidarité internationale AE (DF 2012)	24 599,00	0,00	24 599,00	24 599,00	0,00	0,00	0,00
2010P003E41 Soutien divers partenariats (AE18)	0,00	100 000,00	100 000,00	0,00	20 000,00	80 000,00	0,00
2010P003E11 Soutien dév. loc. div. parten. AE (DF 09)	10 000,00	0,00	10 000,00	10 000,00	0,00	0,00	0,00
2010P049E24 Subv. Sécurité routière AE (DF16)	47 600,00	0,00	47 600,00	47 600,00	0,00	0,00	0,00
2010P049E26 Subv. Sécurité routière AE (DF17)	47 600,00	0,00	47 600,00	14 280,00	33 320,00	0,00	0,00

N° ou intitulé de l'AE	Montant des AE			Montant des CP			
	Pour mémoire AE votée y compris ajustement	Révision de l'exercice N	Total cumulé (toutes les délibérations y compris pour N)	Crédits de paiement antérieurs (réalisations cumulées au 01/01/N) (1)	Crédits de paiement ouverts au titre de l'exercice N (2)	Restes à financer de l'exercice N+1	Restes à financer (exercices au-delà de N+1)
2010P049E28 Subv. Sécurité routière AE (DF18)	47 600,00	0,00	47 600,00	0,00	14 280,00	33 320,00	0,00
2010P033E36 Titres Améthyste et autres (AE14)	139 669,35	0,00	139 669,35	139 669,35	0,00	0,00	0,00
2010P033E42 Titres Améthyste et autres (AE16)	169 368,00	0,00	169 368,00	169 368,00	0,00	0,00	0,00
2010P033E45 Titres Améthyste et autres (AE18)	180 000,00	0,00	180 000,00	0,00	90 000,00	90 000,00	0,00
2010P042E13 Transport Durable (AE14)	0,00	0,00	0,00	0,00	0,00	0,00	0,00
2010P042E16 Transport Durable (AE15)	0,00	0,00	0,00	0,00	0,00	0,00	0,00
2010P042E18 Transport Durable (AE17)	0,00	0,00	0,00	0,00	0,00	0,00	0,00
2010P046E31 Transport Scolaire (AE14)	5 910,00	0,00	5 910,00	5 910,00	0,00	0,00	0,00
2010P046E40 Transport Scolaire (AE17)	160 000,00	0,00	160 000,00	25 000,00	40 000,00	40 000,00	55 000,00
2010P042E01 Transport durable AE (AE 08)	76 455,88	0,00	76 455,88	76 455,88	0,00	0,00	0,00
2010P042E06 Transport durable AE (AE 13)	82 447,91	0,00	82 447,91	82 447,91	0,00	0,00	0,00
2010P035E32 Transports Publics - Etudes (AE 16)	87 500,00	-50 000,00	37 500,00	0,00	0,00	20 000,00	17 500,00
2010P035E33 Transports Publics - Etudes (AE 17)	0,00	0,00	0,00	0,00	0,00	0,00	0,00
2010P035E35 Transports Publics - Etudes (AE18)	50 000,00	0,00	50 000,00	0,00	0,00	25 000,00	25 000,00
2010P035E21 Transports publics - Etudes (AE13)	15 500,00	0,00	15 500,00	15 500,00	0,00	0,00	0,00
2010P035E20 Transports publics - Etudes (AE14)	0,00	0,00	0,00	0,00	0,00	0,00	0,00
2010P035E01 Transports publics - Etudes AE (AE 08)	0,00	0,00	0,00	0,00	0,00	0,00	0,00
2010P035E18 Transports publics Etudes (AE 12)	156 529,00	0,00	156 529,00	156 529,00	0,00	0,00	0,00
2010P137E30 Valorisation du patrimoine AE (DF 10)	30 853,35	0,00	30 853,35	30 853,35	0,00	0,00	0,00
2010P137E34 Valorisation du patrimoine AE (DF 11)	182 630,48	0,00	182 630,48	182 630,48	0,00	0,00	0,00
2010P137E40 Valorisation du patrimoine AE (DF 12)	0,00	0,00	0,00	0,00	0,00	0,00	0,00
2010P059E58 agriculture (AE16)	959 800,00	0,00	959 800,00	959 800,00	0,00	0,00	0,00

(1) Il s'agit des réalisations effectives correspondant aux mandats émis.

(2) Il s'agit du montant prévu initialement par l'échéancier corrigé des révisions.

IV – ANNEXES	IV
ENGAGEMENTS HORS BILAN – ETAT DES RECETTES GREVEES D'UNE AFFECTATION SPECIALE	C9

ETAT DES RECETTES GREVEES D'UNE AFFECTATION SPECIALE

Tableau récapitulatif des recettes grevées d'une affectation spéciale

Libellé (1)	Restes à employer au 01/01/N	Montant recettes	Montant dépenses	Restes à employer au 31/12/N
Taxe d'aménagement	50 054 826,21	13 200 000,00	0,00	63 254 826,21
Taxe départementale CAUE	-4 313 644,91	0,00	1 382 000,00	-5 695 644,91
Taxe départementale sur les espaces naturels sensibles	-35 662 384,58	0,00	4 383 127,05	-40 045 511,63
Taxe additionnelle à la taxe de séjour	-17 028 241,55	1 000 000,00	1 000 000,00	-17 028 241,55
Total	-6 949 444,83	14 200 000,00	6 765 127,05	485 428,12

Libellé de la recette grevée d'une affectation spéciale (2) : Taxe d'aménagement			
		Reste à employer au 01/01/N	50 054 826,21
Recettes			
Article	Libellé article	Montant	
7327	Taxe d'Aménagement	13 200 000,00	
		Total	13 200 000,00
Dépenses			
Article	Libellé article	Montant	
		Total	0,00
		Reste à employer au 31/12/N (3)	63 254 826,21

Libellé de la recette grevée d'une affectation spéciale (2) : Taxe départementale CAUE			
		Reste à employer au 01/01/N	-4 313 644,91
Recettes			
Article	Libellé article	Montant	
		Total	0,00
Dépenses			
Article	Libellé article	Montant	
7398	Reversement taxe CAUE	1 382 000,00	
		Total	1 382 000,00
		Reste à employer au 31/12/N (3)	-5 695 644,91

Libellé de la recette grevée d'une affectation spéciale (2) : Taxe départementale sur les espaces naturels sensibles			
		Reste à employer au 01/01/N	-35 662 384,58
Recettes			
Article	Libellé article	Montant	

Libellé de la recette grevée d'une affectation spéciale (2) : Taxe départementale sur les espaces naturels sensibles		
		Total
		0,00
Dépenses		
Article	Libellé article	Montant
2031	Frais d'études	58 753,81
204141	Subv.Equip. versées aux communes Biens mobiliers, matériel et études	197 457,22
204142	Subv.Equip. versées aux communes Bâtiments et installations	2 008 231,02
204182	Subv.Equip. versées aux org.pub.div. Bâtiments et installations	196 197,24
2051	Concessions et droits similaires	20 000,00
2117	Bois et forêts	19 000,00
2157	Matériel et outillage technique	13 071,73
2312	Terrains en cours	262 948,39
275	Dépôts et cautionnements versés	2 000,00
60623	Alimentation	450,00
60631	Fournitures d'entretien	2 791,80
60632	Fournitures de petit équipement	25 540,13
60636	Habillement et Vêtements de travail	7 000,00
6068	Autres matières et fournitures	400,00
611	Contrats de prestations de services	44 745,05
6135	Locations mobilières	1 272,96
61524	Entretien et réparations sur bois et forêts	250 000,00
61558	Entretien et réparations sur autres biens mobiliers	2 491,56
6156	Maintenance	684,00
617	Etudes et recherches	77 334,40
62268	Autres honoraires, conseils...	2 850,00
6231	Annonces et insertions	3 300,00
6238	Publicité, publications,relations publiques - Divers	24,00
6251	Voyages, déplacements et missions	30 000,00
6281	Concours divers (cotisations..)	17 160,00
6358	Autres droits	100,00
6561	Participations aux organismes de regroupement (syndicats mixtes et ententes)	22 500,00
65731	Subventions de fonctionnement à l'Etat	34 200,00
65734	Subventions de fonctionnement aux Communes et structure intercommunales	220 017,28
65738	Subventions de fonctionnement aux organismes publics divers	322 000,00
6574	Subventions de fonctionnement aux personnes, aux associations et autres organismes de droit privé	522 512,00
673	Titres annulés (sur exercices antérieurs)	18 094,46
		Total
		4 383 127,05
Reste à employer au 31/12/N (3)		-40 045 511,63

Libellé de la recette grevée d'une affectation spéciale (2) : Taxe additionnelle à la taxe de séjour		
		Reste à employer au 01/01/N
		-17 028 241,55
Recettes		
Article	Libellé article	Montant

Libellé de la recette grevée d'une affectation spéciale (2) : Taxe additionnelle à la taxe de séjour		
7362	Taxe additionnelle à la taxe de séjour	1 000 000,00
Total		1 000 000,00
Dépenses		
Article	Libellé article	Montant
7398	Reversement taxe de séjour	1 000 000,00
Total		1 000 000,00
Reste à employer au 31/12/N (3)		-17 028 241,55

(1) Par exemple, TCAUE, TDENS, taxe de séjour, FEDER, dons et legs grevés d'une affectation, toutes recettes grevées d'une affectation spéciale et non ventilables ou recettes ventilables mais pour lesquelles le département souhaite un niveau de détail plus fin que dans la présentation croisée.

(2) Ouvrir un tableau par recette grevée d'une affectation spéciale et reproduire le tableau autant de fois que nécessaire pour décrire l'ensemble des recettes grevées d'une affectation spéciale.

(3) Reste à employer au 31/12/N = reste à employer au 01/01/N + total recettes de l'exercice – total dépenses de l'exercice.

IV – ANNEXES	IV
AUTRES ELEMENTS D'INFORMATIONS – LISTE DES SERVICES INDIVIDUALISES DANS UN BUDGET ANNEXE	D3.3

LISTE DES SERVICES INDIVIDUALISES DANS UN BUDGET ANNEXE

Catégorie de services (1)	Intitulé / objet du service	Date de création	Date de délibération	N° SIRET	Nature de l'activité (SPIC/SPA)	TVA (oui / non)
budget annexe	Service GAIA	01/03/1997	30/01/1997	22770001000019	Gestion automatisée et intégrée des archives	oui
budget annexe	Boutique des Musées	01/01/2005	31/01/2005	22770001000019	Musées	oui

(1) Exemples de catégories : régie à seule autonomie financière, opérations d'aménagement, service social et médico-social...

IV – ANNEXES	IV
AUTRES ELEMENTS D'INFORMATIONS – LISTE DES SERVICES ASSUJETTIS A LA TVA ET NON ERIGES EN BUDGET ANNEXE	D3.4

LISTE DES SERVICES ASSUJETTIS A LA TVA ET NON ERIGES EN BUDGET ANNEXE

Catégorie de services	Intitulé / objet du service	Date de création	Date de délibération	Nature de l'activité (SPIC/SPA)
service à comptabilité distincte	Laboratoire départemental d'analyse	01/01/2003	03/02/2003	Analyse des eaux
service à comptabilité distincte	Transport scolaire	01/01/2016	18/12/2015	Transports scolaires sur Circuits Spéciaux

IV – ANNEXES	IV
DECISIONS EN MATIERE DE TAUX DES CONTRIBUTIONS DIRECTES ET INDIRECTES	E1

Taux des contributions directes et indirectes

	Base notifiée (si connue à la date de vote) ou assiettes	Variation des bases ou assiettes / (N-1)	Taux ou coefficient multiplicateur appliqué par décision du conseil général	Variation du taux / N-1	Produit voté par le conseil général	Variation du produit / N-1
Taxe foncières sur les propriétés bâties	1 869 096 000,00	2,93 %	18,00 %	0,00 %	336 437 280,00	2,93 %
Taxe destinée au financement des dépenses des conseils d'architecture, d'urbanisme et d'environnement	0,00	0,00 %	0,00 %	0,00 %	0,00	0,00 %
Taxe départementale des espaces naturels sensibles	0,00	0,00 %	0,00 %	0,00 %	0,00	0,00 %
Taxe départementale de publicité foncière et droit départemental d'enregistrement	0,00	0,00 %	4,50 %	0,00 %	235 000 000,00	-7,56 %
Taxe sur la consommation finale d'électricité	0,00	0,00 %	4,25	0,00 %	14 000 000,00	-3,13 %
Taxe sur les remontées mécaniques	0,00	0,00 %	0,00 %	0,00 %	0,00	0,00 %
Taxe d'aménagement	0,00	0,00 %	2,20 %	0,00 %	13 200 000,00	-21,38 %
Total des contributions directes et indirectes	0,00	0,00 %			598 637 280,00	-2,24 %

(1) Détailler les taxes pour lesquelles le département a un pouvoir de modulation du taux.

BUDGETS ANNEXES

REPUBLIQUE FRANÇAISE

Numéro SIRET 22770001000092	COLLECTIVITE DE RATTACHEMENT Département et EPL Département de Seine et Marne
---------------------------------------	---

POSTE COMPTABLE DE : Payeur Départemental

SERVICE PUBLIC LOCAL

M. 4 (1)

Décision modificative 2 (3)

BUDGET : Service GAIA (3)

ANNEE 2018

(1) Compléter en fonction du service public local et du plan de comptes utilisé : M. 4, M. 41, M. 42, M. 43, M. 44 ou M. 49.

(2) Préciser s'il s'agit du budget supplémentaire ou d'une décision modificative.

(3) Indiquer le budget concerné : budget principal ou libellé du budget annexe.

Sommaire

I - Informations générales

Modalités de vote du budget	3
-----------------------------	---

II - Présentation générale du budget

A1 - Vue d'ensemble - Sections	4
A2 - Vue d'ensemble - Section d'exploitation - Chapitres	5
A3 - Vue d'ensemble - Section d'investissement - Chapitres	7
B1 - Balance générale du budget - Dépenses	9
B2 - Balance générale du budget - Recettes	10

III - Vote du budget

A1 - Section d'exploitation - Détail des dépenses	12
A2 - Section d'exploitation - Détail des recettes	14
B1 - Section d'investissement - Détail des dépenses	15
B2 - Section d'investissement - Détail des recettes	16
B3 - Opérations d'équipement - Détail des chapitres et articles	17

IV - Annexes

A - Eléments du bilan

A1.1 - Etat de la dette - Détail des crédits de trésorerie	Sans Objet
A1.2 - Etat de la dette - Répartition par nature de dette	Sans Objet
A1.3 - Etat de la dette - Répartition des emprunts par structure de taux	Sans Objet
A1.4 - Etat de la dette - Typologie de la répartition de l'encours	Sans Objet
A1.5 - Etat de la dette - Détail des opérations de couverture	Sans Objet
A1.6 - Etat de la dette - Autres dettes	Sans Objet
A2 - Méthodes utilisées pour les amortissements	Sans Objet
A3.1 - Etat des provisions et des dépréciations	18
A3.2 - Etalement des provisions	Sans Objet
A4.1 - Equilibre des opérations financières - Dépenses	19
A4.2 - Equilibre des opérations financières - Recettes	20
A5.1.1 - Etat de ventilation des dépenses et recettes des services d'eau et d'assainissement - Exploitation (1)	Sans Objet
A5.1.2 - Etat de ventilation des dépenses et recettes des services d'eau et d'assainissement - Investissement (1)	Sans Objet
A5.2.1 - Etat de ventilation des dép. et rec. des services d'assainissement collectif et non collectif - Exploitation (1)	Sans Objet
A5.2.2 - Etat de ventilation des dép. et rec. des services d'assainissement collectif et non collectif - Investissement (1)	Sans Objet
A6 - Etat des charges transférées	Sans Objet
A7 - Détail des opérations pour compte de tiers	21

B - Engagements hors bilan

B1.1 - Etat des emprunts garantis par la régie	Sans Objet
B1.2 - Calcul du ratio d'endettement relatif aux garanties d'emprunt	Sans Objet
B1.3 - Subventions versées dans le cadre du vote du budget	Sans Objet
B1.4 - Etat des contrats de crédit-bail	Sans Objet
B1.5 - Etat des contrats de partenariat public-privé	Sans Objet
B1.6 - Etat des autres engagements donnés	Sans Objet
B1.7 - Etat des engagements reçus	Sans Objet
B2.1 - Etat des autorisations de programme et des crédits de paiement afférents	22
B2.2 - Etat des autorisations d'engagement et des crédits de paiement afférents	23

C - Autres éléments d'informations

C1.1 - Etat du personnel	Sans Objet
C1.2 - Etat du personnel de la collectivité ou de l'établissement de rattachement employé par la régie	Sans Objet
C2 - Liste des organismes dans lesquels a été pris un engagement financier (2)	Sans Objet
C3 - Liste des services individualisés dans un budget annexe (3)	Sans Objet

D - Arrêté et signatures

D - Arrêté et signatures	24
--------------------------	----

(1) Ces états ne sont obligatoires que pour les régies rattachées à des communes et groupements de communes de moins de 3 000 habitants ayant décidé d'établir un budget unique pour leurs services de distribution d'eau potable et d'assainissement dans les conditions fixées par l'article L. 2224-6 du CGCT. Ils n'existent qu'en M. 49.

(2) Ces états ne sont obligatoires que pour les régies rattachées à des communes de 3 500 habitants et plus (art. L. 2313-1 du CGCT), à des groupements comprenant au moins une commune de 3 500 habitants et plus (art. L. 5211-36 du CGCT, art L. 5711-1 CGCT) et à leurs établissements publics.

(3) Uniquement pour les services dotés de l'autonomie financière et de la personnalité morale.

Préciser, pour chaque annexe, si l'état est sans objet le cas échéant.

I – INFORMATIONS GENERALES	I
MODALITES DE VOTE DU BUDGET	

I – L'assemblée délibérante a voté le présent budget par nature :

- au niveau (1) du chapitre pour la section de fonctionnement ;
- au niveau (1) du chapitre pour la section d'investissement.
 - sans (2) les chapitres « opérations d'équipement » de l'état III B 3.

La liste des articles spécialisés sur lesquels l'ordonnateur ne peut procéder à des virements d'article à article est la suivante :

II – En l'absence de mention au paragraphe I ci-dessus, le budget est réputé voté par chapitre, et, en section d'investissement, sans chapitre de dépense « opération d'équipement ».

III – Les provisions sont (3) budgétaires .

IV – La comparaison s'effectue par rapport au budget de l'exercice (4).

V – Le présent budget a été voté (5) sans reprise des résultats de l'exercice N-1.

(1) A compléter par « du chapitre » ou « de l'article ».

(2) Indiquer « avec » ou « sans » les chapitres opérations d'équipement.

(3) A compléter par un seul des deux choix suivants :

- semi-budgétaires (pas d'inscription en recette de la section d'investissement),
- budgétaires (délibération n° du).

(4) Budget de l'exercice = budget primitif + budget supplémentaire + décision modificative, s'il y a lieu.

(5) A compléter par un seul des trois choix suivants :

- sans reprise des résultats de l'exercice N-1,
- avec reprise des résultats de l'exercice N-1 après le vote du compte administratif,
- avec reprise anticipée des résultats de l'exercice N-1.

II – PRESENTATION GENERALE DU BUDGET	II
VUE D'ENSEMBLE	A1

EXPLOITATION

		DEPENSES DE LA SECTION D'EXPLOITATION	RECETTES DE LA SECTION D'EXPLOITATION
V O T E	CREDITS DE FONCTIONNEMENT VOTES AU TITRE DU PRESENT BUDGET (1)	13 320,00	13 320,00
+		+	+
R E P O R T S	RESTES A REALISER (R.A.R) DE L'EXERCICE PRECEDENT (2)	0,00	0,00
	002 RESULTAT D'EXPLOITATION REPORTE (2)	(si déficit) 0,00	(si excédent) 0,00
=		=	=
TOTAL DE LA SECTION D'EXPLOITATION (3)		13 320,00	13 320,00

INVESTISSEMENT

		DEPENSES DE LA SECTION D'INVESTISSEMENT	RECETTES DE LA SECTION D'INVESTISSEMENT
V O T E	CREDITS D'INVESTISSEMENT (1) VOTES AU TITRE DU PRESENT BUDGET (y compris les comptes 1064 et 1068)	0,00	0,00
+		+	+
R E P O R T S	RESTES A REALISER (R.A.R) DE L'EXERCICE PRECEDENT (2)	0,00	0,00
	001 SOLDE D'EXECUTION DE LA SECTION D'INVESTISSEMENT REPORTE (2)	(si solde négatif) 0,00	(si solde positif) 0,00
=		=	=
TOTAL DE LA SECTION D'INVESTISSEMENT (3)		0,00	0,00

TOTAL

TOTAL DU BUDGET (3)	13 320,00	13 320,00
----------------------------	------------------	------------------

(1) Au budget primitif, les crédits votés correspondent aux crédits votés lors de cette étape budgétaire. De même, pour les décisions modificatives et le budget supplémentaire, les crédits votés correspondent aux crédits votés lors de l'étape budgétaire sans sommation avec ceux antérieurement votés lors du même exercice.

(2) A servir uniquement en cas de reprise des résultats de l'exercice précédent, soit après le vote du compte administratif, soit en cas de reprise anticipée des résultats.

Pour la section d'exploitation, les RAR sont constitués par l'ensemble des dépenses engagées et n'ayant pas donné lieu à service fait au 31 décembre de l'exercice précédent. En recettes, il s'agit des recettes certaines n'ayant pas donné lieu à l'émission d'un titre au 31/12 de l'exercice précédent.

Pour la section d'investissement, les RAR correspondent aux dépenses engagées non mandatées au 31/12 de l'exercice précédent telles qu'elles ressortent de la comptabilité des engagements et aux recettes certaines n'ayant pas donné lieu à l'émission d'un titre au 31/12 de l'exercice précédent.

(3) Total de la section d'exploitation = RAR + résultat reporté + crédits d'exploitation votés.

Total de la section d'investissement = RAR + solde d'exécution reporté + crédits d'investissement votés.

Total du budget = Total de la section d'exploitation + Total de la section d'investissement.

II – PRESENTATION GENERALE DU BUDGET	II
SECTION D'EXPLOITATION – CHAPITRES	A2

DEPENSES D'EXPLOITATION

Chap.	Libellé	Budget de l'exercice (1) I	Restes à réaliser N-1 (2) II	Propositions nouvelles	VOTE (3) III	TOTAL IV = I + II + III
011	Charges à caractère général	122 995,87	0,00	-5 000,00	-5 000,00	117 995,87
012	Charges de personnel, frais assimilés	207 270,00	0,00	5 000,00	5 000,00	212 270,00
014	Atténuations de produits	0,00	0,00	0,00	0,00	0,00
65	Autres charges de gestion courante	40,00	0,00	0,00	0,00	40,00
Total des dépenses de gestion des services		330 305,87	0,00	0,00	0,00	330 305,87
66	Charges financières	0,00	0,00	0,00	0,00	0,00
67	Charges exceptionnelles	0,00	0,00	13 320,00	13 320,00	13 320,00
68	Dotations aux provisions et dépréciat° (4)	11 000,00		0,00	0,00	11 000,00
69	Impôts sur les bénéfices et assimilés (5)	0,00	0,00	0,00	0,00	0,00
022	Dépenses imprévues	0,00		0,00	0,00	0,00
Total des dépenses réelles d'exploitation		341 305,87	0,00	13 320,00	13 320,00	354 625,87
023	Virement à la section d'investissement (6)	0,00		0,00	0,00	0,00
042	Opérat° ordre transfert entre sections (6)	6 629,23		0,00	0,00	6 629,23
043	Opérat° ordre intérieur de la section (6)	0,00		0,00	0,00	0,00
Total des dépenses d'ordre d'exploitation		6 629,23		0,00	0,00	6 629,23
TOTAL		347 935,10	0,00	13 320,00	13 320,00	361 255,10

+

D 002 RESULTAT REPORTE OU ANTICIPE (2)	0,00
---	-------------

=

TOTAL DES DEPENSES D'EXPLOITATION CUMULEES	361 255,10
---	-------------------

RECETTES D'EXPLOITATION

Chap.	Libellé	Budget de l'exercice (1) I	Restes à réaliser N-1 (2) II	Propositions nouvelles	VOTE (3) III	TOTAL IV = I + II + III
013	Atténuations de charges	0,00	0,00	0,00	0,00	0,00
70	Ventes produits fabriqués, prestations	3 000,00	0,00	0,00	0,00	3 000,00
73	Produits issus de la fiscalité (7)	0,00	0,00	0,00	0,00	0,00
74	Subventions d'exploitation	0,00	0,00	0,00	0,00	0,00
75	Autres produits de gestion courante	267 000,00	0,00	13 320,00	13 320,00	280 320,00
Total des recettes de gestion des services		270 000,00	0,00	13 320,00	13 320,00	283 320,00
76	Produits financiers	0,00	0,00	0,00	0,00	0,00
77	Produits exceptionnels	0,00	0,00	0,00	0,00	0,00
78	Reprises sur provisions et dépréciations (4)	0,00		0,00	0,00	0,00
Total des recettes réelles d'exploitation		270 000,00	0,00	13 320,00	13 320,00	283 320,00
042	Opérat° ordre transfert entre sections (6)	0,00		0,00	0,00	0,00
043	Opérat° ordre intérieur de la section (6)	0,00		0,00	0,00	0,00
Total des recettes d'ordre d'exploitation		0,00		0,00	0,00	0,00
TOTAL		270 000,00	0,00	13 320,00	13 320,00	283 320,00

+

R 002 RESULTAT REPORTE OU ANTICIPE (2)	77 935,10
---	------------------

=

TOTAL DES RECETTES D'EXPLOITATION CUMULEES	361 255,10
---	-------------------

Pour information :

AUTOFINANCEMENT PREVISIONNEL DÉGAGÉ AU PROFIT DE LA SECTION D'INVESTISSEMENT (8)	6 629,23
---	-----------------

Il s'agit, pour un budget voté en équilibre, des ressources propres correspondant à l'excédent des recettes réelles de fonctionnement sur les dépenses réelles de fonctionnement. Il sert à financer le remboursement du capital de la dette et les nouveaux investissements de la régie.

(1) Cf. Modalités de vote I.

(2) Inscrire en cas de reprise des résultats de l'exercice précédent (après vote du compte administratif ou si reprise anticipée des résultats).

(3) Le vote de l'organe délibérant porte uniquement sur les propositions nouvelles.

(4) Si la régie applique le régime des provisions semi-budgétaires, ainsi que pour la dotation aux dépréciations des stocks de fournitures et de marchandises, des créances et des valeurs mobilières de placement, aux dépréciations des comptes de tiers et aux dépréciations des comptes financiers.

(5) Ce chapitre n'existe pas en M. 49.

(6) $DE\ 023 = RI\ 021$; $DI\ 040 = RE\ 042$; $RI\ 040 = DE\ 042$; $DI\ 041 = RI\ 041$; $DE\ 043 = RE\ 043$.

(7) Ce chapitre existe uniquement en M. 41, M. 43 et M. 44.

(8) Solde de l'opération $DE\ 023 + DE\ 042 - RE\ 042$ ou solde de l'opération $RI\ 021 + RI\ 040 - DI\ 040$.

II – PRESENTATION GENERALE DU BUDGET	II
SECTION D'INVESTISSEMENT – CHAPITRES	A3

DEPENSES D'INVESTISSEMENT

Chap.	Libellé	Budget de l'exercice (1) I	Restes à réaliser N-1 (2) II	Propositions nouvelles	VOTE (3) III	TOTAL IV = I + II + III
20	Immobilisations incorporelles	1 500,00	0,00	0,00	0,00	1 500,00
21	Immobilisations corporelles	8 500,00	0,00	0,00	0,00	8 500,00
22	Immobilisations reçues en affectation	0,00	0,00	0,00	0,00	0,00
23	Immobilisations en cours	0,00	0,00	0,00	0,00	0,00
	Total des opérations d'équipement	0,00	0,00	0,00	0,00	0,00
	Total des dépenses d'équipement	10 000,00	0,00	0,00	0,00	10 000,00
10	Dotations, fonds divers et réserves	0,00	0,00	0,00	0,00	0,00
13	Subventions d'investissement	0,00	0,00	0,00	0,00	0,00
16	Emprunts et dettes assimilées	0,00	0,00	0,00	0,00	0,00
18	Compte de liaison : affectat° (BA,régie) (5)	0,00	0,00	0,00	0,00	0,00
26	Participat° et créances rattachées	0,00	0,00	0,00	0,00	0,00
27	Autres immobilisations financières	0,00	0,00	0,00	0,00	0,00
020	Dépenses imprévues	0,00		0,00	0,00	0,00
	Total des dépenses financières	0,00	0,00	0,00	0,00	0,00
45...	Total des opérations pour compte de tiers (6)	0,00	0,00	0,00	0,00	0,00
	Total des dépenses réelles d'investissement	10 000,00	0,00	0,00	0,00	10 000,00
040	Opérat° ordre transfert entre sections (4)	0,00		0,00	0,00	0,00
041	Opérations patrimoniales (4)	0,00		0,00	0,00	0,00
	Total des dépenses d'ordre d'investissement	0,00		0,00	0,00	0,00
	TOTAL	10 000,00	0,00	0,00	0,00	10 000,00

+

D 001 SOLDE D'EXECUTION NEGATIF REPORTE OU ANTICIPE (2)	0,00
--	-------------

=

TOTAL DES DEPENSES D'INVESTISSEMENT CUMULEES	10 000,00
---	------------------

RECETTES D'INVESTISSEMENT

Chap.	Libellé	Budget de l'exercice (1) I	Restes à réaliser N-1 (2) II	Propositions nouvelles	VOTE (3) III	TOTAL IV = I + II + III
13	Subventions d'investissement	0,00	0,00	0,00	0,00	0,00
16	Emprunts et dettes assimilées (hors 165)	0,00	0,00	0,00	0,00	0,00
20	Immobilisations incorporelles	0,00	0,00	0,00	0,00	0,00
21	Immobilisations corporelles	0,00	0,00	0,00	0,00	0,00
22	Immobilisations reçues en affectation	0,00	0,00	0,00	0,00	0,00
23	Immobilisations en cours	0,00	0,00	0,00	0,00	0,00
	Total des recettes d'équipement	0,00	0,00	0,00	0,00	0,00
10	Dotations, fonds divers et réserves	0,00	0,00	0,00	0,00	0,00
106	Réserves (7)	0,00	0,00	0,00	0,00	0,00
165	Dépôts et cautionnements reçus	0,00	0,00	0,00	0,00	0,00
18	Compte de liaison : affectat° (BA,régie) (5)	0,00	0,00	0,00	0,00	0,00
26	Participat° et créances rattachées	0,00	0,00	0,00	0,00	0,00
27	Autres immobilisations financières	0,00	0,00	0,00	0,00	0,00
	Total des recettes financières	0,00	0,00	0,00	0,00	0,00
45...	Total des opérations pour le compte de tiers (6)	0,00	0,00	0,00	0,00	0,00
	Total des recettes réelles d'investissement	0,00	0,00	0,00	0,00	0,00
021	Virement de la section d'exploitation (4)	0,00		0,00	0,00	0,00
040	Opérat° ordre transfert entre sections (4)	6 629,23		0,00	0,00	6 629,23
041	Opérations patrimoniales (4)	0,00		0,00	0,00	0,00
	Total des recettes d'ordre d'investissement	6 629,23		0,00	0,00	6 629,23
	TOTAL	6 629,23	0,00	0,00	0,00	6 629,23

+

R 001 SOLDE D'EXECUTION POSITIF REPORTE OU ANTICIPE (2)	46 569,34
=	
TOTAL DES RECETTES D'INVESTISSEMENT CUMULEES	53 198,57

Pour information :

Il s'agit, pour un budget voté en équilibre, des ressources propres correspondant à l'excédent des recettes réelles de fonctionnement sur les dépenses réelles de fonctionnement. Il sert à financer le remboursement du capital de la dette et les nouveaux investissements de la régie.

AUTOFINANCEMENT PREVISIONNEL DÉGAGÉ PAR LA SECTION DE FONCTIONNEMENT (8)	6 629,23
---	-----------------

(1) Cf. Modalités de vote I.

(2) Inscrire en cas de reprise des résultats de l'exercice précédent (après vote du compte administratif ou si reprise anticipée des résultats).

(3) Le vote de l'organe délibérant porte uniquement sur les propositions nouvelles.

(4) $DE\ 023 = RI\ 021$; $DI\ 040 = RE\ 042$; $RI\ 040 = DE\ 042$; $DI\ 041 = RI\ 041$; $DE\ 043 = RE\ 043$.

(5) A servir uniquement, en dépense, lorsque la régie effectue une dotation initiale en espèces au profit d'un service public non personnalisé qu'elle crée et, en recettes, lorsque le service non personnalisé reçoit une dotation en espèces de la part de sa collectivité de rattachement.

(6) Seul le total des opérations réelles pour compte de tiers figure sur cet état (voir le détail Annexe IV-A7).

(7) Le compte 106 n'est pas un chapitre mais un article du chapitre 10.

(8) Solde de l'opération $DE\ 023 + DE\ 042 - RE\ 042$ ou solde de l'opération $RI\ 021 + RI\ 040 - DI\ 040$.

II – PRESENTATION GENERALE DU BUDGET	II
BALANCE GENERALE DU BUDGET	B1

1 – DEPENSES (du présent budget + restes à réaliser)

	EXPLOITATION	Opérations réelles (1)	Opérations d'ordre (2)	TOTAL
011	Charges à caractère général	-5 000,00		-5 000,00
012	Charges de personnel, frais assimilés	5 000,00		5 000,00
014	Atténuations de produits	0,00		0,00
60	<i>Achats et variation des stocks (3)</i>		0,00	0,00
65	Autres charges de gestion courante	0,00		0,00
66	Charges financières	0,00	0,00	0,00
67	Charges exceptionnelles	13 320,00	0,00	13 320,00
68	Dot. Amortist, dépréciat°, provisions	0,00	0,00	0,00
69	Impôts sur les bénéfices et assimilés (4)	0,00		0,00
71	<i>Production stockée (ou déstockage) (3)</i>		0,00	0,00
022	Dépenses imprévues	0,00		0,00
023	<i>Virement à la section d'investissement</i>		0,00	0,00
Dépenses d'exploitation – Total		13 320,00	0,00	13 320,00

+

D 002 RESULTAT REPORTE OU ANTICIPE	0,00
---	-------------

=

TOTAL DES DEPENSES D'EXPLOITATION CUMULEES	13 320,00
---	------------------

	INVESTISSEMENT	Opérations réelles (1)	Opérations d'ordre (2)	TOTAL
10	Dotations, fonds divers et réserves	0,00	0,00	0,00
13	Subventions d'investissement	0,00	0,00	0,00
14	<i>Prov. Réglementées, amort. dérogatoires</i>		0,00	0,00
15	<i>Provisions pour risques et charges (5)</i>		0,00	0,00
16	Emprunts et dettes assimilées (sauf 1688 non budgétaire)	0,00	0,00	0,00
18	Compte de liaison : affectat° (BA,régie)	0,00		0,00
	Total des opérations d'équipement	0,00		0,00
20	Immobilisations incorporelles (6)	0,00	0,00	0,00
21	Immobilisations corporelles (6)	0,00	0,00	0,00
22	Immobilisations reçues en affectation (6)	0,00	0,00	0,00
23	Immobilisations en cours (6)	0,00	0,00	0,00
26	Participations et créances rattachées	0,00	0,00	0,00
27	Autres immobilisations financières	0,00	0,00	0,00
28	<i>Amortissement des immobilisations (reprises)</i>		0,00	0,00
29	<i>Dépréciation des immobilisations</i>		0,00	0,00
39	<i>Dépréciat° des stocks et en-cours</i>		0,00	0,00
45...	Opérations pour compte de tiers (7)	0,00	0,00	0,00
481	<i>Charges à répartir plusieurs exercices</i>		0,00	0,00
3...	Stocks	0,00	0,00	0,00
020	Dépenses imprévues	0,00		0,00
Dépenses d'investissement – Total		0,00	0,00	0,00

+

D 001 SOLDE D'EXECUTION NEGATIF REPORTE OU ANTICIPE	0,00
--	-------------

=

TOTAL DES DEPENSES D'INVESTISSEMENT CUMULEES	0,00
---	-------------

(1) Y compris les opérations relatives au rattachement des charges et des produits et les opérations d'ordre semi-budgétaires.

(2) Voir liste des opérations d'ordre.

(3) Permet de retracer les variations de stocks (sauf stocks de marchandises et de fournitures).

(4) Ce chapitre n'existe pas en M. 49.

(5) Si la régie applique le régime des provisions budgétaires.

(6) Hors chapitres « opérations d'équipement ».

(7) Seul le total des opérations pour compte de tiers figure sur cet état (voir le détail Annexe IV A7).

II – PRESENTATION GENERALE DU BUDGET	II
BALANCE GENERALE DU BUDGET	B2

2 – RECETTES (du présent budget + restes à réaliser)

	EXPLOITATION	Opérations réelles (1)	Opérations d'ordre (2)	TOTAL
013	Atténuations de charges	0,00		0,00
60	<i>Achats et variation des stocks (3)</i>		0,00	0,00
70	Ventes produits fabriqués, prestations	0,00		0,00
71	<i>Production stockée (ou déstockage) (3)</i>		0,00	0,00
72	<i>Production immobilisée</i>		0,00	0,00
73	Produits issus de la fiscalité (6)	0,00		0,00
74	Subventions d'exploitation	0,00		0,00
75	Autres produits de gestion courante	13 320,00		13 320,00
76	Produits financiers	0,00	0,00	0,00
77	Produits exceptionnels	0,00	0,00	0,00
78	Reprise amort., dépréciat° et provisions	0,00	0,00	0,00
79	<i>Transferts de charges</i>		0,00	0,00
Recettes d'exploitation – Total		13 320,00	0,00	13 320,00

+

R 002 RESULTAT REPORTE OU ANTICIPE	0,00
---	-------------

=

TOTAL DES RECETTES D'EXPLOITATION CUMULEES	13 320,00
---	------------------

	INVESTISSEMENT	Opérations réelles (1)	Opérations d'ordre (2)	TOTAL
10	Dotations, fonds divers et réserves (sauf 106)	0,00	0,00	0,00
13	Subventions d'investissement	0,00	0,00	0,00
14	<i>Prov. Réglementées, amort. dérogatoires</i>		0,00	0,00
15	<i>Provisions pour risques et charges (4)</i>		0,00	0,00
16	Emprunts et dettes assimilées (sauf 1688 non budgétaire)	0,00	0,00	0,00
18	Comptes liaison : affectat° BA, régies	0,00	0,00	0,00
20	Immobilisations incorporelles	0,00	0,00	0,00
21	Immobilisations corporelles	0,00	0,00	0,00
22	Immobilisations reçues en affectation	0,00	0,00	0,00
23	Immobilisations en cours	0,00	0,00	0,00
26	Participations et créances rattachées	0,00	0,00	0,00
27	Autres immobilisations financières	0,00	0,00	0,00
28	<i>Amortissement des immobilisations</i>		0,00	0,00
29	<i>Dépréciation des immobilisations (4)</i>		0,00	0,00
39	<i>Dépréciat° des stocks et en-cours (4)</i>		0,00	0,00
45...	Opérations pour compte de tiers (5)	0,00	0,00	0,00
481	<i>Charges à répartir plusieurs exercices</i>		0,00	0,00
3...	Stocks	0,00	0,00	0,00
021	<i>Virement de la section d'exploitation</i>		0,00	0,00
Recettes d'investissement – Total		0,00	0,00	0,00

+

R 001 SOLDE D'EXECUTION POSITIF REPORTE OU ANTICIPE	0,00
--	-------------

+

AFFECTATION AUX COMPTES 106	0,00
------------------------------------	-------------

=

TOTAL DES RECETTES D'INVESTISSEMENT CUMULEES	0,00
---	-------------

- (1) Y compris les opérations relatives au rattachement des charges et des produits et les opérations d'ordre semi-budgétaires.
- (2) Voir liste des opérations d'ordre.
- (3) Permet de retracer les variations de stocks (sauf stocks de marchandises et de fournitures).
- (4) Si la régie applique le régime des provisions budgétaires.
- (5) Seul le total des opérations pour compte de tiers figure sur cet état (voir le détail Annexe IV A7).
- (6) Ce chapitre existe uniquement en M. 41, en M. 43 et en M. 44.

III – VOTE DU BUDGET	III
SECTION D'EXPLOITATION – DETAIL DES DEPENSES	A1

Chap / art (1)	Libellé (1)	Budget de l'exercice (2)	Propositions nouvelles (3)	Vote (4)
011	Charges à caractère général (5) (6)	122 995,87	-5 000,00	-5 000,00
604	Achats d'études, prestations de services	91 805,87	-5 000,00	-5 000,00
6061	Fournitures non stockables (eau, énergie)	800,00	0,00	0,00
6063	Fournitures entretien et petit équipt	2 500,00	0,00	0,00
6068	Autres matières et fournitures	240,00	0,00	0,00
6132	Locations immobilières	6 400,00	0,00	0,00
6135	Locations mobilières	0,00	0,00	0,00
61521	Entretien, réparations bâtiments publics	780,00	0,00	0,00
6156	Maintenance	260,00	0,00	0,00
618	Divers	6 500,00	0,00	0,00
6231	Annonces et insertions	1 800,00	0,00	0,00
6251	Voyages et déplacements	9 000,00	0,00	0,00
6257	Réceptions	500,00	0,00	0,00
6261	Frais d'affranchissement	410,00	0,00	0,00
6262	Frais de télécommunications	2 000,00	0,00	0,00
012	Charges de personnel, frais assimilés	207 270,00	5 000,00	5 000,00
6218	Autre personnel extérieur	4 200,00	0,00	0,00
6336	Cotisations CNFPT et CDGFPT	1 100,00	0,00	0,00
6411	Salaires, appointements, commissions	119 700,00	1 700,00	1 700,00
6414	Indemnités et avantages divers	23 100,00	1 200,00	1 200,00
6415	Supplément familial	900,00	100,00	100,00
6451	Cotisations à l'U.R.S.S.A.F.	32 600,00	1 000,00	1 000,00
6453	Cotisations aux caisses de retraites	13 500,00	1 000,00	1 000,00
6454	Cotisations aux A.S.S.E.D.I.C.	5 500,00	0,00	0,00
6471	Prestations directes	300,00	0,00	0,00
648	Autres charges de personnel	6 370,00	0,00	0,00
014	Atténuations de produits (7)	0,00	0,00	0,00
65	Autres charges de gestion courante	40,00	0,00	0,00
6541	Créances admises en non-valeur	40,00	0,00	0,00
TOTAL = DEPENSES DE GESTION DES SERVICES (a) = (011 + 012 + 014 + 65)		330 305,87	0,00	0,00
66	Charges financières (b) (8)	0,00	0,00	0,00
67	Charges exceptionnelles (c)	0,00	13 320,00	13 320,00
673	Titres annulés sur exercices antérieurs	0,00	13 320,00	13 320,00
68	Dotations aux provisions et dépréciat° (d) (9)	11 000,00	0,00	0,00
6815	Dot. prov. pour risques exploitat°	11 000,00	0,00	0,00
69	Impôts sur les bénéfiques et assimilés (e) (10)	0,00	0,00	0,00
022	Dépenses imprévues (f)	0,00	0,00	0,00
TOTAL DES DEPENSES REELLES = a + b + c + d + e + f		341 305,87	13 320,00	13 320,00
023	Virement à la section d'investissement	0,00	0,00	0,00
042	Opérat° ordre transfert entre sections (11) (12)	6 629,23	0,00	0,00
6811	Dot. amort. Immos incorp. et corporelles	6 629,23	0,00	0,00
TOTAL DES PRELEVEMENTS AU PROFIT DE LA SECTION D'INVESTISSEMENT		6 629,23	0,00	0,00
043	Opérat° ordre intérieur de la section	0,00	0,00	0,00
TOTAL DES DEPENSES D'ORDRE		6 629,23	0,00	0,00
TOTAL DES DEPENSES D'EXPLOITATION DE L'EXERCICE (= Total des opérations réelles et d'ordre)		347 935,10	13 320,00	13 320,00

+

RESTES A REALISER N-1 (13)	0,00
-----------------------------------	-------------

+

D 002 RESULTAT REPORTE OU ANTICIPE (13)	0,00
--	-------------

=

TOTAL DES DEPENSES D'EXPLOITATION CUMULEES	13 320,00
---	------------------

Détail du calcul des ICNE au compte 66112 (8)

Montant des ICNE de l'exercice	0,00
- Montant des ICNE de l'exercice N-1	0,00
= Différence ICNE N – ICNE N-1	0,00

(1) Détailler les chapitres budgétaires par article conformément au plan de comptes appliqué par la commune ou l'établissement.

(2) cf. Modalités de vote I.

(3) Hors restes à réaliser.

(4) Le vote de l'organe délibérant porte uniquement sur les propositions nouvelles.

(5) Le compte 621 est retracé au sein du chapitre 012.

(6) Le compte 634 est uniquement ouvert en M. 41.

(7) Le compte 739 est uniquement ouvert en M. 43 et en M. 44.

(8) Le montant des ICNE de l'exercice correspond au montant de l'étape en cours cumulé aux crédits de l'exercice. Si le montant des ICNE de l'exercice est inférieur au montant de l'exercice N-1, le montant du compte 66112 sera négatif.

(9) Si la régie applique le régime des provisions semi-budgétaires, ainsi que pour la dotation aux dépréciations des stocks de fournitures et de marchandises, des créances et des valeurs mobilières de placement, aux dépréciations des comptes de tiers et aux dépréciations des comptes financiers.

(10) Ce chapitre n'existe pas en M. 49.

(11) Cf. définitions du chapitre des opérations d'ordre, *DE 042 = RI 040*.

(12) Le compte 6815 peut figurer dans le détail du chapitre 042 si la régie applique le régime des provisions budgétaires.

(13) Inscrire en cas de reprise des résultats de l'exercice précédent (après vote du compte administratif ou si reprise anticipée des résultats).

III – VOTE DU BUDGET	III
SECTION D'EXPLOITATION – DETAIL DES RECETTES	A2

Chap / art (1)	Libellé (1)	Budget de l'exercice (2)	Propositions nouvelles (3)	Vote (4)
013	Atténuations de charges (5)	0,00	0,00	0,00
70	Ventes produits fabriqués, prestations	3 000,00	0,00	0,00
706	Prestations de services	3 000,00	0,00	0,00
73	Produits issus de la fiscalité (6)	0,00	0,00	0,00
74	Subventions d'exploitation	0,00	0,00	0,00
75	Autres produits de gestion courante	267 000,00	13 320,00	13 320,00
751	Redevances pour licences, logiciels, ...	267 000,00	13 320,00	13 320,00
TOTAL = RECETTES DE GESTION DES SERVICES (a) = 013 + 70 + 73 + 74 + 75		270 000,00	13 320,00	13 320,00
76	Produits financiers (b)	0,00	0,00	0,00
77	Produits exceptionnels (c)	0,00	0,00	0,00
773	Mandats annulés (exercices antérieurs)	0,00	0,00	0,00
78	Reprises sur provisions et dépréciations (d) (7)	0,00	0,00	0,00
TOTAL DES RECETTES REELLES = a + b + c + d		270 000,00	13 320,00	13 320,00
042	Opérat° ordre transfert entre sections (8) (9)	0,00	0,00	0,00
043	Opérat° ordre intérieur de la section (8)	0,00	0,00	0,00
TOTAL DES RECETTES D'ORDRE		0,00	0,00	0,00
TOTAL DES RECETTES D'EXPLOITATION DE L'EXERCICE (= Total des opérations réelles et d'ordre)		270 000,00	13 320,00	13 320,00

+

RESTES A REALISER N-1 (10)	0,00
-----------------------------------	-------------

+

R 002 RESULTAT REPORTE OU ANTICIPE (10)	0,00
--	-------------

=

TOTAL DES RECETTES D'EXPLOITATION CUMULEES	13 320,00
---	------------------

Détail du calcul des ICNE au compte 7622 (11)

Montant des ICNE de l'exercice	0,00
- Montant des ICNE de l'exercice N-1	0,00
= Différence ICNE N – ICNE N-1	0,00

(1) Détailler les chapitres budgétaires par article conformément au plan de comptes appliqué par la régie.

(2) cf. Modalités de vote I.

(3) Hors restes à réaliser.

(4) Le vote de l'assemblée porte uniquement sur les propositions nouvelles.

(5) Le compte 699 n'existe pas en M. 49.

(6) Ce chapitre existe uniquement en M. 41, M. 43 et M. 44.

(7) Si la régie applique le régime des provisions semi-budgétaires, ainsi que pour la dotation aux dépréciations des stocks de fournitures et de marchandises, des créances et des valeurs mobilières de placement, aux dépréciations des comptes de tiers et aux dépréciations des comptes financiers.

(8) Cf. définitions du chapitre des opérations d'ordre, RE 042 = DI 040, RE 043 = DE 043.

(9) Le compte 7815 peut figurer dans le détail du chapitre 042 si la régie applique le régime des provisions budgétaires.

(10) Inscrire en cas de reprise des résultats de l'exercice précédent (après vote du compte administratif ou si reprise anticipée des résultats).

(11) Le montant des ICNE de l'exercice correspond au montant de l'étape en cours cumulé aux crédits de l'exercice. Si le montant des ICNE de l'exercice est inférieur au montant de l'exercice N-1, le montant du compte 7622 sera négatif.

III – VOTE DU BUDGET	III
SECTION D'INVESTISSEMENT – DETAIL DES DEPENSES	B1

Chap / art (1)	Libellé (1)	Budget de l'exercice (2)	Propositions nouvelles (3)	Vote (4)
20	Immobilisations incorporelles (hors opérations)	1 500,00	0,00	0,00
2051	Concessions et droits assimilés	1 500,00	0,00	0,00
21	Immobilisations corporelles (hors opérations)	8 500,00	0,00	0,00
2183	Matériel de bureau et informatique	8 500,00	0,00	0,00
22	Immobilisations reçues en affectation (hors opérations)	0,00	0,00	0,00
23	Immobilisations en cours (hors opérations)	0,00	0,00	0,00
Total des dépenses d'équipement		10 000,00	0,00	0,00
10	Dotations, fonds divers et réserves	0,00	0,00	0,00
13	Subventions d'investissement	0,00	0,00	0,00
16	Emprunts et dettes assimilées	0,00	0,00	0,00
18	Compte de liaison : affectat° (BA,régie)	0,00	0,00	0,00
26	Participat° et créances rattachées	0,00	0,00	0,00
27	Autres immobilisations financières	0,00	0,00	0,00
020	Dépenses imprévues	0,00	0,00	0,00
Total des dépenses financières		0,00	0,00	0,00
Total des dépenses d'opérations pour compte de tiers		0,00	0,00	0,00
TOTAL DEPENSES REELLES		10 000,00	0,00	0,00
040	Opérat° ordre transfert entre sections (7) (8)	0,00	0,00	0,00
	<i>Reprises sur autofinancement antérieur</i>	0,00	0,00	0,00
	<i>Charges transférées</i>	0,00	0,00	0,00
041	Opérations patrimoniales (9)	0,00	0,00	0,00
TOTAL DEPENSES D'ORDRE		0,00	0,00	0,00
TOTAL DES DEPENSES D'INVESTISSEMENT DE L'EXERCICE (= Total des dépenses réelles et d'ordre)		10 000,00	0,00	0,00

+

RESTES A REALISER N-1 (10)	0,00
-----------------------------------	-------------

+

D 001 SOLDE D'EXECUTION NEGATIF REPORTE OU ANTICIPE (10)	0,00
---	-------------

=

TOTAL DES DEPENSES D'INVESTISSEMENT CUMULEES	0,00
---	-------------

(1) Détailler les chapitres budgétaires par article conformément au plan de comptes appliqué par la régie.

(2) cf. Modalités de vote, I.

(3) Hors restes à réaliser.

(4) Le vote de l'organe délibérant porte uniquement sur les propositions nouvelles.

(5) Voir état III B 3 pour le détail des opérations d'équipement.

(6) Voir annexe IV A7 pour le détail des opérations pour compte de tiers.

(7) Cf. définitions du chapitre des opérations d'ordre, *DI 040 = RE 042*.

(8) Le compte 15...2 peut figurer dans le détail du chapitre 042 si la régie applique le régime des provisions budgétaires.

(9) Cf. définitions du chapitre des opérations d'ordre, *DI 041 = RI 041*.

(10) Inscrive en cas de reprise des résultats de l'exercice précédent (après vote du compte administratif ou si reprise anticipée des résultats).

III – VOTE DU BUDGET	III
SECTION D'INVESTISSEMENT – DETAIL DES RECETTES	B2

Chap / art (1)	Libellé (1)	Budget de l'exercice (2)	Propositions nouvelles (3)	Vote (4)
13	Subventions d'investissement	0,00	0,00	0,00
16	Emprunts et dettes assimilées (hors 165)	0,00	0,00	0,00
20	Immobilisations incorporelles	0,00	0,00	0,00
21	Immobilisations corporelles	0,00	0,00	0,00
22	Immobilisations reçues en affectation	0,00	0,00	0,00
23	Immobilisations en cours	0,00	0,00	0,00
Total des recettes d'équipement		0,00	0,00	0,00
10	Dotations, fonds divers et réserves	0,00	0,00	0,00
165	Dépôts et cautionnements reçus	0,00	0,00	0,00
18	Compte de liaison : affectat° (BA,régie)	0,00	0,00	0,00
26	Participat° et créances rattachées	0,00	0,00	0,00
27	Autres immobilisations financières	0,00	0,00	0,00
Total des recettes financières		0,00	0,00	0,00
Total des recettes d'opérations pour compte de tiers		0,00	0,00	0,00
TOTAL RECETTES REELLES		0,00	0,00	0,00
021	Virement de la section d'exploitation	0,00	0,00	0,00
040	Opérat° ordre transfert entre sections (6) (7)	6 629,23	0,00	0,00
2805	Licences, logiciels, droits similaires	211,52	0,00	0,00
28183	Matériel de bureau et informatique	6 417,71	0,00	0,00
TOTAL DES PRELEVEMENTS PROVENANT DE LA SECTION D'EXPLOITATION		6 629,23	0,00	0,00
041	Opérations patrimoniales (8)	0,00	0,00	0,00
TOTAL RECETTES D'ORDRE		6 629,23	0,00	0,00
TOTAL DES RECETTES D'INVESTISSEMENT DE L'EXERCICE (= Total des recettes réelles et d'ordre)		6 629,23	0,00	0,00

+

RESTES A REALISER N-1 (9)	0,00
----------------------------------	-------------

+

R 001 SOLDE D'EXECUTION POSITIF REPORTE OU ANTICIPE (9)	0,00
--	-------------

=

TOTAL DES RECETTES D'INVESTISSEMENT CUMULEES	0,00
---	-------------

(1) Détailler les chapitres budgétaires par article conformément au plan de comptes appliqué par la régie.

(2) cf. Modalités de vote, I.

(3) Hors restes à réaliser.

(4) Le vote de l'organe délibérant porte uniquement sur les propositions nouvelles.

(5) Voir annexe IV A7 pour le détail des opérations pour compte de tiers.

(6) Cf. définitions du chapitre des opérations d'ordre, RI 040 = DE 042.

(7) Le compte 15...2 peut figurer dans le détail du chapitre 042 si la régie applique le régime des provisions budgétaires.

(8) Cf. définitions du chapitre des opérations d'ordre, DI 041 = RI 041.

(9) Inscrire en cas de reprise des résultats de l'exercice précédent (après vote du compte administratif ou si reprise anticipée des résultats).

III – VOTE DU BUDGET	III
DETAIL DES CHAPITRES D'OPERATION D'EQUIPEMENT	B3

Cet état ne contient pas d'information.

IV – ANNEXES	IV
ELEMENTS DU BILAN ETAT DES PROVISIONS ET DES DEPRECIATIONS	A3.1

A3.1 – ETAT DES PROVISIONS ET DES DEPRECIATIONS

Nature de la provision ou de la dépréciation	Dotations inscrites au budget de l'exercice (1)	Date de constitution	Montant des prov. et dépréciations constituées au 01/01/N	Montant total des prov. et dépréciations constituées	Reprises inscrites au budget de l'exercice	SOLDE prévisionnel au 31/12/N
PROVISIONS ET DEPRECIATIONS BUDGETAIRES						
Provisions réglementées et amortissements dérogatoires	0,00		0,00	0,00	0,00	0,00
Provisions pour risques et charges (2)	0,00		18 700,00	18 700,00	0,00	18 700,00
Provision pour charges (DF16)	0,00	18/11/2016	7 700,00	7 700,00	0,00	7 700,00
Provision pour charges exceptionnelles 2018 (DF18)	0,00	21/12/2017	11 000,00	11 000,00	0,00	11 000,00
Dépréciations (2)	0,00		0,00	0,00	0,00	0,00
TOTAL BUDGETAIRES	0,00		18 700,00	18 700,00	0,00	18 700,00
PROVISIONS ET DEPRECIATIONS SEMI-BUDGETAIRES						
Provisions pour risques et charges (2)	0,00		0,00	0,00	0,00	0,00
Dépréciations (2)	0,00		0,00	0,00	0,00	0,00
TOTAL SEMI-BUDGETAIRES	0,00		0,00	0,00	0,00	0,00

(1) Provisions nouvelles ou abondement d'une provision déjà constituée.

(2) Indiquer l'objet de la provision (exemples : provision pour litiges au titre du procès ; provisions pour dépréciation des immobilisations de l'équipement ...).

IV – ANNEXES	IV
ELEMENTS DU BILAN EQUILIBRE DES OPERATIONS FINANCIERES – DEPENSES	A4.1

DEPENSES A COUVRIR PAR DES RESSOURCES PROPRES

Art. (1)	Libellé (1)	Budget de l'exercice (hors RAR) (BP + BS + DM)	Propositions nouvelles	Vote (2)
DEPENSES TOTALES A COUVRIR PAR DES RESSOURCES PROPRES =A + B		I	0,00	II
16 Emprunts et dettes assimilées (A)		0,00	0,00	0,00
1631	Emprunts obligataires	0,00	0,00	0,00
1641	Emprunts en euros	0,00	0,00	0,00
1643	Emprunts en devises	0,00	0,00	0,00
16441	Opérat° afférentes à l'emprunt	0,00	0,00	0,00
1678	Autres emprunts et dettes	0,00	0,00	0,00
1681	Autres emprunts	0,00	0,00	0,00
1682	Bons à moyen terme négociables	0,00	0,00	0,00
1687	Autres dettes	0,00	0,00	0,00
Dépenses et transferts à déduire des ressources propres (B)		0,00	0,00	0,00
10...	<i>Reprise de dotations, fonds divers et réserves</i>			
10...	Reversement de dotations, fonds divers et réserves			
139	<i>Subv. invest. transférées cpte résultat</i>	0,00	0,00	0,00
020	Dépenses imprévues	0,00	0,00	0,00

	Op. de l'exercice III = I + II	Restes à réaliser en dépenses de l'exercice précédent (3)	Solde d'exécution D001 (3)	TOTAL IV
Dépenses à couvrir par des ressources propres	0,00	0,00	0,00	0,00

(1) Détailler les chapitres budgétaires par article conformément au plan de comptes.

(2) Crédits de l'exercice votés lors de la séance.

(3) Inscrire uniquement si le compte administratif est voté ou en cas de reprise anticipée des résultats de l'exercice précédent.

IV – ANNEXES	IV
ELEMENTS DU BILAN EQUILIBRE DES OPERATIONS FINANCIERES – RECETTES	A4.2

RESSOURCES PROPRES

Art. (1)	Libellé (1)	Budget de l'exercice (hors RAR) (BP + BS + DM)	Propositions nouvelles	Vote (2)
RECETTES (RESSOURCES PROPRES) = a + b		V 6 629,23	0,00	VI 0,00
Ressources propres externes de l'année (a)		0,00	0,00	0,00
10222	FCTVA	0,00	0,00	0,00
10228	Autres fonds globalisés	0,00	0,00	0,00
26...	Participations et créances rattachées			
27...	Autres immobilisations financières			
Ressources propres internes de l'année (b) (3)		6 629,23	0,00	0,00
15...	Provisions pour risques et charges			
169	Primes de remboursement des obligations	0,00	0,00	0,00
26...	Participations et créances rattachées			
27...	Autres immobilisations financières			
28...	Amortissement des immobilisations			
2805	Licences, logiciels, droits similaires	211,52	0,00	0,00
28183	Matériel de bureau et informatique	6 417,71	0,00	0,00
29...	Dépréciation des immobilisations			
39...	Dépréciat° des stocks et en-cours			
481...	Charges à répartir plusieurs exercices			
021	Virement de la section d'exploitation	0,00	0,00	0,00

	Opérations de l'exercice VII = V + VI	Restes à réaliser en recettes de l'exercice précédent (4)	Solde d'exécution R001 (4)	Affectation R106 (4)	TOTAL VIII
Total ressources propres disponibles	6 629,23	0,00	46 569,34	0,00	53 198,57

	Montant
Dépenses à couvrir par des ressources propres	IV 0,00
Ressources propres disponibles	VIII 53 198,57
Solde	IX = VIII – IV (5) 53 198,57

(1) Les comptes 15, 169, 26, 27, 28, 29, 39 et 481 sont à détailler conformément au plan de comptes.

(2) Crédits de l'exercice votés lors de la séance.

(3) Les comptes 15, 29 et 39 sont présentés uniquement si la commune ou l'établissement applique le régime des provisions budgétaires.

(4) Inscrive uniquement si le compte administratif est voté ou en cas de reprise anticipée des résultats de l'exercice précédent.

(5) Indiquer le signe algébrique.

IV – ANNEXES	IV
ELEMENTS DU BILAN – DETAIL DES OPERATIONS POUR COMPTE DE TIERS	A7

A7 – CHAPITRE D'OPERATIONS POUR COMPTE DE TIERS (Détail) (1)

- (1) Ouvrir un cadre par opération pour compte de tiers.
- (2) Ensemble des réalisations connues (hors restes à réaliser).
- (3) A remplir uniquement en cas de reprise des résultats de l'exercice précédent, soit après le vote du compte administratif, soit en cas de reprise anticipée des résultats.
- (4) Total = Restes à réaliser N-1 + Nouveaux crédits votés.
- (5) Inscrire le chapitre et la nature des travaux.
- (6) Le chapitre 45 doit être détaillé conformément au plan de comptes, tant en dépenses qu'en recettes.
- (7) Indiquer le chapitre.

IV – ANNEXES	IV
ENGAGEMENTS HORS BILAN AUTORISATIONS DE PROGRAMME ET CREDITS DE PAIEMENT	B2.1

B2.1 – SITUATION DES AUTORISATIONS DE PROGRAMME ET CREDITS DE PAIEMENT

N° ou intitulé de l'AP	Montant des AP			Montant des CP		
	Pour mémoire AP votée y compris ajustement	Révision de l'exercice N	Total cumulé (toutes les délibérations y compris pour N)	Crédits de paiement antérieurs (réalisations cumulées au 01/01/N) (1)	Crédits de paiement ouverts au titre de l'exercice N (2)	Restes à financer au-delà de N (3)
2010P140E33 BA - GAIA assuj (DI15)	5 907,64	0,00	5 907,64	5 907,64	0,00	0,00
2010P140E36 BA - GAIA assuj (DI16)	3 287,13	0,00	3 287,13	3 287,13	0,00	0,00
2010P140E26 BA -GAIA assuj (DI13)	14 118,02	0,00	14 118,02	14 118,02	0,00	0,00
2010P140E28 BA -GAIA assuj (DI14)	7 383,72	0,00	7 383,72	7 383,72	0,00	0,00
2010P140E43 BA GAIA assujetti DI18	10 000,00	0,00	10 000,00	0,00	10 000,00	0,00
2010P140E40 BA-GAIA assuj (DI17)	10 000,00	-1 679,97	8 320,03	8 320,03	0,00	0,00

(1) Il s'agit des réalisations effectives correspondant aux mandats émis.

(2) Il s'agit du montant prévu initialement par l'échéancier corrigé des révisions.

(3) Il s'agit de la différence entre les AP engagées et les CP consommés.

IV – ANNEXES	IV
ENGAGEMENTS HORS BILAN AUTORISATIONS D'ENGAGEMENT ET CREDITS DE PAIEMENT	B2.2

B2.2 – SITUATION DES AUTORISATIONS D'ENGAGEMENT ET CREDITS DE PAIEMENT

N° ou intitulé de l'AE	Montant des AE			Montant des CP		
	Pour mémoire AE votée y compris ajustement	Révision de l'exercice N	Total cumulé (toutes les délibérations y compris pour N)	Crédits de paiement antérieurs (réalisations cumulées au 01/01/N) (1)	Crédits de paiement ouverts au titre de l'exercice N (2)	Restes à financer au-delà de N (3)
2010P140E35 Dép Marché (AE15)	229 900,00	0,00	229 900,00	229 900,00	0,00	0,00

(1) Il s'agit des réalisations effectives correspondant aux mandats émis.

(2) Il s'agit du montant prévu initialement par l'échéancier corrigé des révisions.

(3) Il s'agit de la différence entre les AE engagées et les CP consommés.

REPUBLIQUE FRANÇAISE

Numéro SIRET 22770001000134	COLLECTIVITE DE RATTACHEMENT Département et EPL Département de Seine et Marne
--	--

POSTE COMPTABLE DE : Payeur Départemental

SERVICE PUBLIC LOCAL

M. 4 (1)

Décision modificative 2 (3)

BUDGET : Boutiques (3)

ANNEE 2018

(1) Compléter en fonction du service public local et du plan de comptes utilisé : M. 4, M. 41, M. 42, M. 43, M. 44 ou M. 49.

(2) Préciser s'il s'agit du budget supplémentaire ou d'une décision modificative.

(3) Indiquer le budget concerné : budget principal ou libellé du budget annexe.

Sommaire

I - Informations générales

Modalités de vote du budget 3

II - Présentation générale du budget

A1 - Vue d'ensemble - Sections 4

A2 - Vue d'ensemble - Section d'exploitation - Chapitres 5

A3 - Vue d'ensemble - Section d'investissement - Chapitres 7

B1 - Balance générale du budget - Dépenses 9

B2 - Balance générale du budget - Recettes 10

III - Vote du budget

A1 - Section d'exploitation - Détail des dépenses 12

A2 - Section d'exploitation - Détail des recettes 14

B1 - Section d'investissement - Détail des dépenses 15

B2 - Section d'investissement - Détail des recettes 16

B3 - Opérations d'équipement - Détail des chapitres et articles 17

IV - Annexes

A - Eléments du bilan

A1.1 - Etat de la dette - Détail des crédits de trésorerie Sans Objet

A1.2 - Etat de la dette - Répartition par nature de dette Sans Objet

A1.3 - Etat de la dette - Répartition des emprunts par structure de taux Sans Objet

A1.4 - Etat de la dette - Typologie de la répartition de l'encours Sans Objet

A1.5 - Etat de la dette - Détail des opérations de couverture Sans Objet

A1.6 - Etat de la dette - Autres dettes Sans Objet

A2 - Méthodes utilisées pour les amortissements Sans Objet

A3.1 - Etat des provisions et des dépréciations Sans Objet

A3.2 - Etalement des provisions Sans Objet

A4.1 - Equilibre des opérations financières - Dépenses 18

A4.2 - Equilibre des opérations financières - Recettes 19

A5.1.1 - Etat de ventilation des dépenses et recettes des services d'eau et d'assainissement - Exploitation (1) Sans Objet

A5.1.2 - Etat de ventilation des dépenses et recettes des services d'eau et d'assainissement - Investissement (1) Sans Objet

A5.2.1 - Etat de ventilation des dép. et rec. des services d'assainissement collectif et non collectif - Exploitation (1) Sans Objet

A5.2.2 - Etat de ventilation des dép. et rec. des services d'assainissement collectif et non collectif - Investissement (1) Sans Objet

A6 - Etat des charges transférées Sans Objet

A7 - Détail des opérations pour compte de tiers 20

B - Engagements hors bilan

B1.1 - Etat des emprunts garantis par la régie Sans Objet

B1.2 - Calcul du ratio d'endettement relatif aux garanties d'emprunt Sans Objet

B1.3 - Subventions versées dans le cadre du vote du budget Sans Objet

B1.4 - Etat des contrats de crédit-bail Sans Objet

B1.5 - Etat des contrats de partenariat public-privé Sans Objet

B1.6 - Etat des autres engagements donnés Sans Objet

B1.7 - Etat des engagements reçus Sans Objet

B2.1 - Etat des autorisations de programme et des crédits de paiement afférents 21

B2.2 - Etat des autorisations d'engagement et des crédits de paiement afférents 22

C - Autres éléments d'informations

C1.1 - Etat du personnel Sans Objet

C1.2 - Etat du personnel de la collectivité ou de l'établissement de rattachement employé par la régie Sans Objet

C2 - Liste des organismes dans lesquels a été pris un engagement financier (2) Sans Objet

C3 - Liste des services individualisés dans un budget annexe (3) Sans Objet

D - Arrêté et signatures

D - Arrêté et signatures 23

(1) Ces états ne sont obligatoires que pour les régies rattachées à des communes et groupements de communes de moins de 3 000 habitants ayant décidé d'établir un budget unique pour leurs services de distribution d'eau potable et d'assainissement dans les conditions fixées par l'article L. 2224-6 du CGCT. Ils n'existent qu'en M. 49.

(2) Ces états ne sont obligatoires que pour les régies rattachées à des communes de 3 500 habitants et plus (art. L. 2313-1 du CGCT), à des groupements comprenant au moins une commune de 3 500 habitants et plus (art. L. 5211-36 du CGCT, art L. 5711-1 CGCT) et à leurs établissements publics.

(3) Uniquement pour les services dotés de l'autonomie financière et de la personnalité morale.

Préciser, pour chaque annexe, si l'état est sans objet le cas échéant.

I – INFORMATIONS GENERALES	I
MODALITES DE VOTE DU BUDGET	

I – L'assemblée délibérante a voté le présent budget par nature :

- au niveau (1) du chapitre pour la section de fonctionnement ;
- au niveau (1) du chapitre pour la section d'investissement.
 - sans (2) les chapitres « opérations d'équipement » de l'état III B 3.

La liste des articles spécialisés sur lesquels l'ordonnateur ne peut procéder à des virements d'article à article est la suivante :

II – En l'absence de mention au paragraphe I ci-dessus, le budget est réputé voté par chapitre, et, en section d'investissement, sans chapitre de dépense « opération d'équipement ».

III – Les provisions sont (3) budgétaires .

IV – La comparaison s'effectue par rapport au budget de l'exercice (4).

V – Le présent budget a été voté (5) sans reprise des résultats de l'exercice N-1.

(1) A compléter par « du chapitre » ou « de l'article ».

(2) Indiquer « avec » ou « sans » les chapitres opérations d'équipement.

(3) A compléter par un seul des deux choix suivants :

- semi-budgétaires (pas d'inscription en recette de la section d'investissement),
- budgétaires (délibération n° du).

(4) Budget de l'exercice = budget primitif + budget supplémentaire + décision modificative, s'il y a lieu.

(5) A compléter par un seul des trois choix suivants :

- sans reprise des résultats de l'exercice N-1,
- avec reprise des résultats de l'exercice N-1 après le vote du compte administratif,
- avec reprise anticipée des résultats de l'exercice N-1.

II – PRESENTATION GENERALE DU BUDGET	II
VUE D'ENSEMBLE	A1

EXPLOITATION

		DEPENSES DE LA SECTION D'EXPLOITATION	RECETTES DE LA SECTION D'EXPLOITATION
V O T E	CREDITS DE FONCTIONNEMENT VOTES AU TITRE DU PRESENT BUDGET (1)	0,00	0,00
+		+	+
R E P O R T S	RESTES A REALISER (R.A.R) DE L'EXERCICE PRECEDENT (2)	0,00	0,00
	002 RESULTAT D'EXPLOITATION REPORTE (2)	(si déficit) 0,00	(si excédent) 0,00
=		=	=
TOTAL DE LA SECTION D'EXPLOITATION (3)		0,00	0,00

INVESTISSEMENT

		DEPENSES DE LA SECTION D'INVESTISSEMENT	RECETTES DE LA SECTION D'INVESTISSEMENT
V O T E	CREDITS D'INVESTISSEMENT (1) VOTES AU TITRE DU PRESENT BUDGET (y compris les comptes 1064 et 1068)	0,00	0,00
+		+	+
R E P O R T S	RESTES A REALISER (R.A.R) DE L'EXERCICE PRECEDENT (2)	0,00	0,00
	001 SOLDE D'EXECUTION DE LA SECTION D'INVESTISSEMENT REPORTE (2)	(si solde négatif) 0,00	(si solde positif) 0,00
=		=	=
TOTAL DE LA SECTION D'INVESTISSEMENT (3)		0,00	0,00

TOTAL

TOTAL DU BUDGET (3)	0,00	0,00
----------------------------	-------------	-------------

(1) Au budget primitif, les crédits votés correspondent aux crédits votés lors de cette étape budgétaire. De même, pour les décisions modificatives et le budget supplémentaire, les crédits votés correspondent aux crédits votés lors de l'étape budgétaire sans sommation avec ceux antérieurement votés lors du même exercice.

(2) A servir uniquement en cas de reprise des résultats de l'exercice précédent, soit après le vote du compte administratif, soit en cas de reprise anticipée des résultats.

Pour la section d'exploitation, les RAR sont constitués par l'ensemble des dépenses engagées et n'ayant pas donné lieu à service fait au 31 décembre de l'exercice précédent. En recettes, il s'agit des recettes certaines n'ayant pas donné lieu à l'émission d'un titre au 31/12 de l'exercice précédent.

Pour la section d'investissement, les RAR correspondent aux dépenses engagées non mandatées au 31/12 de l'exercice précédent telles qu'elles ressortent de la comptabilité des engagements et aux recettes certaines n'ayant pas donné lieu à l'émission d'un titre au 31/12 de l'exercice précédent.

(3) Total de la section d'exploitation = RAR + résultat reporté + crédits d'exploitation votés.

Total de la section d'investissement = RAR + solde d'exécution reporté + crédits d'investissement votés.

Total du budget = Total de la section d'exploitation + Total de la section d'investissement.

II – PRESENTATION GENERALE DU BUDGET	II
SECTION D'EXPLOITATION – CHAPITRES	A2

DEPENSES D'EXPLOITATION

Chap.	Libellé	Budget de l'exercice (1) I	Restes à réaliser N-1 (2) II	Propositions nouvelles	VOTE (3) III	TOTAL IV = I + II + III
011	Charges à caractère général	158 000,00	0,00	0,00	0,00	158 000,00
012	Charges de personnel, frais assimilés	232 200,00	0,00	0,00	0,00	232 200,00
014	Atténuations de produits	0,00	0,00	0,00	0,00	0,00
65	Autres charges de gestion courante	0,00	0,00	0,00	0,00	0,00
Total des dépenses de gestion des services		390 200,00	0,00	0,00	0,00	390 200,00
66	Charges financières	0,00	0,00	0,00	0,00	0,00
67	Charges exceptionnelles	2 000,00	0,00	0,00	0,00	2 000,00
68	Dotations aux provisions et dépréciat° (4)	0,00		0,00	0,00	0,00
69	Impôts sur les bénéfices et assimilés (5)	0,00	0,00	0,00	0,00	0,00
022	Dépenses imprévues	0,00		0,00	0,00	0,00
Total des dépenses réelles d'exploitation		392 200,00	0,00	0,00	0,00	392 200,00
023	Virement à la section d'investissement (6)	0,00		0,00	0,00	0,00
042	Opérat° ordre transfert entre sections (6)	0,00		0,00	0,00	0,00
043	Opérat° ordre intérieur de la section (6)	0,00		0,00	0,00	0,00
Total des dépenses d'ordre d'exploitation		0,00		0,00	0,00	0,00
TOTAL		392 200,00	0,00	0,00	0,00	392 200,00

+

D 002 RESULTAT REPORTE OU ANTICIPE (2)	0,00
---	-------------

=

TOTAL DES DEPENSES D'EXPLOITATION CUMULEES	392 200,00
---	-------------------

RECETTES D'EXPLOITATION

Chap.	Libellé	Budget de l'exercice (1) I	Restes à réaliser N-1 (2) II	Propositions nouvelles	VOTE (3) III	TOTAL IV = I + II + III
013	Atténuations de charges	0,00	0,00	0,00	0,00	0,00
70	Ventes produits fabriqués, prestations	373 100,00	0,00	0,00	0,00	373 100,00
73	Produits issus de la fiscalité (7)	0,00	0,00	0,00	0,00	0,00
74	Subventions d'exploitation	0,00	0,00	0,00	0,00	0,00
75	Autres produits de gestion courante	19 000,00	0,00	0,00	0,00	19 000,00
Total des recettes de gestion des services		392 100,00	0,00	0,00	0,00	392 100,00
76	Produits financiers	0,00	0,00	0,00	0,00	0,00
77	Produits exceptionnels	100,00	0,00	0,00	0,00	100,00
78	Reprises sur provisions et dépréciations (4)	0,00		0,00	0,00	0,00
Total des recettes réelles d'exploitation		392 200,00	0,00	0,00	0,00	392 200,00
042	Opérat° ordre transfert entre sections (6)	0,00		0,00	0,00	0,00
043	Opérat° ordre intérieur de la section (6)	0,00		0,00	0,00	0,00
Total des recettes d'ordre d'exploitation		0,00		0,00	0,00	0,00
TOTAL		392 200,00	0,00	0,00	0,00	392 200,00

+

R 002 RESULTAT REPORTE OU ANTICIPE (2)	1 114 428,38
---	---------------------

=

TOTAL DES RECETTES D'EXPLOITATION CUMULEES	1 506 628,38
---	---------------------

Pour information :

AUTOFINANCEMENT PREVISIONNEL DÉGAGÉ AU PROFIT DE LA SECTION D'INVESTISSEMENT (8)	0,00
---	-------------

Il s'agit, pour un budget voté en équilibre, des ressources propres correspondant à l'excédent des recettes réelles de fonctionnement sur les dépenses réelles de fonctionnement. Il sert à financer le remboursement du capital de la dette et les nouveaux investissements de la régie.

- (1) Cf. Modalités de vote I.
- (2) Inscrire en cas de reprise des résultats de l'exercice précédent (après vote du compte administratif ou si reprise anticipée des résultats).
- (3) Le vote de l'organe délibérant porte uniquement sur les propositions nouvelles.
- (4) Si la régie applique le régime des provisions semi-budgétaires, ainsi que pour la dotation aux dépréciations des stocks de fournitures et de marchandises, des créances et des valeurs mobilières de placement, aux dépréciations des comptes de tiers et aux dépréciations des comptes financiers.
- (5) Ce chapitre n'existe pas en M. 49.
- (6) $DE\ 023 = RI\ 021$; $DI\ 040 = RE\ 042$; $RI\ 040 = DE\ 042$; $DI\ 041 = RI\ 041$; $DE\ 043 = RE\ 043$.
- (7) Ce chapitre existe uniquement en M. 41, M. 43 et M. 44.
- (8) Solde de l'opération $DE\ 023 + DE\ 042 - RE\ 042$ ou solde de l'opération $RI\ 021 + RI\ 040 - DI\ 040$.

II – PRESENTATION GENERALE DU BUDGET	II
SECTION D'INVESTISSEMENT – CHAPITRES	A3

DEPENSES D'INVESTISSEMENT

Chap.	Libellé	Budget de l'exercice (1) I	Restes à réaliser N-1 (2) II	Propositions nouvelles	VOTE (3) III	TOTAL IV = I + II + III
20	Immobilisations incorporelles	0,00	0,00	0,00	0,00	0,00
21	Immobilisations corporelles	0,00	0,00	0,00	0,00	0,00
22	Immobilisations reçues en affectation	0,00	0,00	0,00	0,00	0,00
23	Immobilisations en cours	0,00	0,00	0,00	0,00	0,00
	Total des opérations d'équipement	0,00	0,00	0,00	0,00	0,00
	Total des dépenses d'équipement	0,00	0,00	0,00	0,00	0,00
10	Dotations, fonds divers et réserves	0,00	0,00	0,00	0,00	0,00
13	Subventions d'investissement	0,00	0,00	0,00	0,00	0,00
16	Emprunts et dettes assimilées	0,00	0,00	0,00	0,00	0,00
18	Compte de liaison : affectat° (BA,régie) (5)	0,00	0,00	0,00	0,00	0,00
26	Participat° et créances rattachées	0,00	0,00	0,00	0,00	0,00
27	Autres immobilisations financières	0,00	0,00	0,00	0,00	0,00
020	Dépenses imprévues	0,00		0,00	0,00	0,00
	Total des dépenses financières	0,00	0,00	0,00	0,00	0,00
45...	Total des opérations pour compte de tiers (6)	0,00	0,00	0,00	0,00	0,00
	Total des dépenses réelles d'investissement	0,00	0,00	0,00	0,00	0,00
040	Opérat° ordre transfert entre sections (4)	0,00		0,00	0,00	0,00
041	Opérations patrimoniales (4)	0,00		0,00	0,00	0,00
	Total des dépenses d'ordre d'investissement	0,00		0,00	0,00	0,00
	TOTAL	0,00	0,00	0,00	0,00	0,00

+

D 001 SOLDE D'EXECUTION NEGATIF REPORTE OU ANTICIPE (2)	0,00
--	-------------

=

TOTAL DES DEPENSES D'INVESTISSEMENT CUMULEES	0,00
---	-------------

RECETTES D'INVESTISSEMENT

Chap.	Libellé	Budget de l'exercice (1) I	Restes à réaliser N-1 (2) II	Propositions nouvelles	VOTE (3) III	TOTAL IV = I + II + III
13	Subventions d'investissement	0,00	0,00	0,00	0,00	0,00
16	Emprunts et dettes assimilées (hors 165)	0,00	0,00	0,00	0,00	0,00
20	Immobilisations incorporelles	0,00	0,00	0,00	0,00	0,00
21	Immobilisations corporelles	0,00	0,00	0,00	0,00	0,00
22	Immobilisations reçues en affectation	0,00	0,00	0,00	0,00	0,00
23	Immobilisations en cours	0,00	0,00	0,00	0,00	0,00
	Total des recettes d'équipement	0,00	0,00	0,00	0,00	0,00
10	Dotations, fonds divers et réserves	0,00	0,00	0,00	0,00	0,00
106	Réserves (7)	0,00	0,00	0,00	0,00	0,00
165	Dépôts et cautionnements reçus	0,00	0,00	0,00	0,00	0,00
18	Compte de liaison : affectat° (BA,régie) (5)	0,00	0,00	0,00	0,00	0,00
26	Participat° et créances rattachées	0,00	0,00	0,00	0,00	0,00
27	Autres immobilisations financières	0,00	0,00	0,00	0,00	0,00
	Total des recettes financières	0,00	0,00	0,00	0,00	0,00
45...	Total des opérations pour le compte de tiers (6)	0,00	0,00	0,00	0,00	0,00
	Total des recettes réelles d'investissement	0,00	0,00	0,00	0,00	0,00
021	Virement de la section d'exploitation (4)	0,00		0,00	0,00	0,00
040	Opérat° ordre transfert entre sections (4)	0,00		0,00	0,00	0,00
041	Opérations patrimoniales (4)	0,00		0,00	0,00	0,00
	Total des recettes d'ordre d'investissement	0,00		0,00	0,00	0,00
	TOTAL	0,00	0,00	0,00	0,00	0,00

+

R 001 SOLDE D'EXECUTION POSITIF REPORTE OU ANTICIPE (2)	0,00
=	
TOTAL DES RECETTES D'INVESTISSEMENT CUMULEES	0,00

Pour information :

Il s'agit, pour un budget voté en équilibre, des ressources propres correspondant à l'excédent des recettes réelles de fonctionnement sur les dépenses réelles de fonctionnement. Il sert à financer le remboursement du capital de la dette et les nouveaux investissements de la régie.

AUTOFINANCEMENT PREVISIONNEL DÉGAGÉ PAR LA SECTION DE FONCTIONNEMENT (8)	0,00
---	-------------

(1) Cf. Modalités de vote I.

(2) Inscrire en cas de reprise des résultats de l'exercice précédent (après vote du compte administratif ou si reprise anticipée des résultats).

(3) Le vote de l'organe délibérant porte uniquement sur les propositions nouvelles.

(4) $DE\ 023 = RI\ 021$; $DI\ 040 = RE\ 042$; $RI\ 040 = DE\ 042$; $DI\ 041 = RI\ 041$; $DE\ 043 = RE\ 043$.

(5) A servir uniquement, en dépense, lorsque la régie effectue une dotation initiale en espèces au profit d'un service public non personnalisé qu'elle crée et, en recettes, lorsque le service non personnalisé reçoit une dotation en espèces de la part de sa collectivité de rattachement.

(6) Seul le total des opérations réelles pour compte de tiers figure sur cet état (voir le détail Annexe IV-A7).

(7) Le compte 106 n'est pas un chapitre mais un article du chapitre 10.

(8) Solde de l'opération $DE\ 023 + DE\ 042 - RE\ 042$ ou solde de l'opération $RI\ 021 + RI\ 040 - DI\ 040$.

II – PRESENTATION GENERALE DU BUDGET	II
BALANCE GENERALE DU BUDGET	B1

1 – DEPENSES (du présent budget + restes à réaliser)

	EXPLOITATION	Opérations réelles (1)	Opérations d'ordre (2)	TOTAL
011	Charges à caractère général	0,00		0,00
012	Charges de personnel, frais assimilés	0,00		0,00
014	Atténuations de produits	0,00		0,00
60	<i>Achats et variation des stocks (3)</i>		0,00	0,00
65	Autres charges de gestion courante	0,00		0,00
66	Charges financières	0,00	0,00	0,00
67	Charges exceptionnelles	0,00	0,00	0,00
68	Dot. Amortist, dépréciat°, provisions	0,00	0,00	0,00
69	Impôts sur les bénéfices et assimilés (4)	0,00		0,00
71	<i>Production stockée (ou déstockage) (3)</i>		0,00	0,00
022	Dépenses imprévues	0,00		0,00
023	<i>Virement à la section d'investissement</i>		0,00	0,00
Dépenses d'exploitation – Total		0,00	0,00	0,00

+

D 002 RESULTAT REPORTE OU ANTICIPE	0,00
---	-------------

=

TOTAL DES DEPENSES D'EXPLOITATION CUMULEES	0,00
---	-------------

	INVESTISSEMENT	Opérations réelles (1)	Opérations d'ordre (2)	TOTAL
10	Dotations, fonds divers et réserves	0,00	0,00	0,00
13	Subventions d'investissement	0,00	0,00	0,00
14	<i>Prov. Réglementées, amort. dérogatoires</i>		0,00	0,00
15	<i>Provisions pour risques et charges (5)</i>		0,00	0,00
16	Emprunts et dettes assimilées (sauf 1688 non budgétaire)	0,00	0,00	0,00
18	Compte de liaison : affectat° (BA,régie)	0,00		0,00
	Total des opérations d'équipement	0,00		0,00
20	Immobilisations incorporelles (6)	0,00	0,00	0,00
21	Immobilisations corporelles (6)	0,00	0,00	0,00
22	Immobilisations reçues en affectation (6)	0,00	0,00	0,00
23	Immobilisations en cours (6)	0,00	0,00	0,00
26	Participations et créances rattachées	0,00	0,00	0,00
27	Autres immobilisations financières	0,00	0,00	0,00
28	<i>Amortissement des immobilisations (reprises)</i>		0,00	0,00
29	<i>Dépréciation des immobilisations</i>		0,00	0,00
39	<i>Dépréciat° des stocks et en-cours</i>		0,00	0,00
45...	Opérations pour compte de tiers (7)	0,00	0,00	0,00
481	<i>Charges à répartir plusieurs exercices</i>		0,00	0,00
3...	Stocks	0,00	0,00	0,00
020	Dépenses imprévues	0,00		0,00
Dépenses d'investissement – Total		0,00	0,00	0,00

+

D 001 SOLDE D'EXECUTION NEGATIF REPORTE OU ANTICIPE	0,00
--	-------------

=

TOTAL DES DEPENSES D'INVESTISSEMENT CUMULEES	0,00
---	-------------

(1) Y compris les opérations relatives au rattachement des charges et des produits et les opérations d'ordre semi-budgétaires.

(2) Voir liste des opérations d'ordre.

(3) Permet de retracer les variations de stocks (sauf stocks de marchandises et de fournitures).

(4) Ce chapitre n'existe pas en M. 49.

(5) Si la régie applique le régime des provisions budgétaires.

(6) Hors chapitres « opérations d'équipement ».

(7) Seul le total des opérations pour compte de tiers figure sur cet état (voir le détail Annexe IV A7).

II – PRESENTATION GENERALE DU BUDGET	II
BALANCE GENERALE DU BUDGET	B2

2 – RECETTES (du présent budget + restes à réaliser)

	EXPLOITATION	Opérations réelles (1)	Opérations d'ordre (2)	TOTAL
013	Atténuations de charges	0,00		0,00
60	<i>Achats et variation des stocks (3)</i>		0,00	0,00
70	Ventes produits fabriqués, prestations	0,00		0,00
71	<i>Production stockée (ou déstockage) (3)</i>		0,00	0,00
72	<i>Production immobilisée</i>		0,00	0,00
73	Produits issus de la fiscalité (6)	0,00		0,00
74	Subventions d'exploitation	0,00		0,00
75	Autres produits de gestion courante	0,00		0,00
76	Produits financiers	0,00	0,00	0,00
77	Produits exceptionnels	0,00	0,00	0,00
78	Reprise amort., dépréciat° et provisions	0,00	0,00	0,00
79	<i>Transferts de charges</i>		0,00	0,00
Recettes d'exploitation – Total		0,00	0,00	0,00

+

R 002 RESULTAT REPORTE OU ANTICIPE	0,00
---	-------------

=

TOTAL DES RECETTES D'EXPLOITATION CUMULEES	0,00
---	-------------

	INVESTISSEMENT	Opérations réelles (1)	Opérations d'ordre (2)	TOTAL
10	Dotations, fonds divers et réserves (sauf 106)	0,00	0,00	0,00
13	Subventions d'investissement	0,00	0,00	0,00
14	<i>Prov. Réglementées, amort. dérogatoires</i>		0,00	0,00
15	<i>Provisions pour risques et charges (4)</i>		0,00	0,00
16	Emprunts et dettes assimilées (sauf 1688 non budgétaire)	0,00	0,00	0,00
18	Comptes liaison : affectat° BA, régies	0,00	0,00	0,00
20	Immobilisations incorporelles	0,00	0,00	0,00
21	Immobilisations corporelles	0,00	0,00	0,00
22	Immobilisations reçues en affectation	0,00	0,00	0,00
23	Immobilisations en cours	0,00	0,00	0,00
26	Participations et créances rattachées	0,00	0,00	0,00
27	Autres immobilisations financières	0,00	0,00	0,00
28	<i>Amortissement des immobilisations</i>		0,00	0,00
29	<i>Dépréciation des immobilisations (4)</i>		0,00	0,00
39	<i>Dépréciat° des stocks et en-cours (4)</i>		0,00	0,00
45...	Opérations pour compte de tiers (5)	0,00	0,00	0,00
481	<i>Charges à répartir plusieurs exercices</i>		0,00	0,00
3...	Stocks	0,00	0,00	0,00
021	<i>Virement de la section d'exploitation</i>		0,00	0,00
Recettes d'investissement – Total		0,00	0,00	0,00

+

R 001 SOLDE D'EXECUTION POSITIF REPORTE OU ANTICIPE	0,00
--	-------------

+

AFFECTATION AUX COMPTES 106	0,00
------------------------------------	-------------

=

TOTAL DES RECETTES D'INVESTISSEMENT CUMULEES	0,00
---	-------------

- (1) Y compris les opérations relatives au rattachement des charges et des produits et les opérations d'ordre semi-budgétaires.
- (2) Voir liste des opérations d'ordre.
- (3) Permet de retracer les variations de stocks (sauf stocks de marchandises et de fournitures).
- (4) Si la régie applique le régime des provisions budgétaires.
- (5) Seul le total des opérations pour compte de tiers figure sur cet état (voir le détail Annexe IV A7).
- (6) Ce chapitre existe uniquement en M. 41, en M. 43 et en M. 44.

III – VOTE DU BUDGET	III
SECTION D'EXPLOITATION – DETAIL DES DEPENSES	A1

Chap / art (1)	Libellé (1)	Budget de l'exercice (2)	Propositions nouvelles (3)	Vote (4)
011	Charges à caractère général (5) (6)	158 000,00	0,00	0,00
6068	Autres matières et fournitures	24 000,00	0,00	0,00
618	Divers	63 000,00	0,00	0,00
6236	Catalogues et imprimés	70 000,00	0,00	0,00
627	Services bancaires et assimilés	1 000,00	0,00	0,00
012	Charges de personnel, frais assimilés	232 200,00	0,00	0,00
6215	Personnel affecté par CL de rattachement	232 200,00	0,00	0,00
014	Atténuations de produits (7)	0,00	0,00	0,00
65	Autres charges de gestion courante	0,00	0,00	0,00
TOTAL = DEPENSES DE GESTION DES SERVICES (a) = (011 + 012 + 014 + 65)		390 200,00	0,00	0,00
66	Charges financières (b) (8)	0,00	0,00	0,00
67	Charges exceptionnelles (c)	2 000,00	0,00	0,00
6718	Autres charges exceptionnelles gestion	1 000,00	0,00	0,00
673	Titres annulés sur exercices antérieurs	1 000,00	0,00	0,00
68	Dotations aux provisions et dépréciat° (d) (9)	0,00	0,00	0,00
69	Impôts sur les bénéfiques et assimilés (e) (10)	0,00	0,00	0,00
022	Dépenses imprévues (f)	0,00	0,00	0,00
TOTAL DES DEPENSES REELLES = a + b + c + d + e + f		392 200,00	0,00	0,00
023	Virement à la section d'investissement	0,00	0,00	0,00
042	Opérat° ordre transfert entre sections (11) (12)	0,00	0,00	0,00
TOTAL DES PRELEVEMENTS AU PROFIT DE LA SECTION D'INVESTISSEMENT		0,00	0,00	0,00
043	Opérat° ordre intérieur de la section	0,00	0,00	0,00
TOTAL DES DEPENSES D'ORDRE		0,00	0,00	0,00
TOTAL DES DEPENSES D'EXPLOITATION DE L'EXERCICE (= Total des opérations réelles et d'ordre)		392 200,00	0,00	0,00

+

RESTES A REALISER N-1 (13)	0,00
-----------------------------------	-------------

+

D 002 RESULTAT REPORTE OU ANTICIPE (13)	0,00
--	-------------

=

TOTAL DES DEPENSES D'EXPLOITATION CUMULEES	0,00
---	-------------

Détail du calcul des ICNE au compte 66112 (8)

Montant des ICNE de l'exercice	0,00
- Montant des ICNE de l'exercice N-1	0,00
= Différence ICNE N – ICNE N-1	0,00

(1) Détailler les chapitres budgétaires par article conformément au plan de comptes appliqué par la commune ou l'établissement.

(2) cf. Modalités de vote I.

(3) Hors restes à réaliser.

(4) Le vote de l'organe délibérant porte uniquement sur les propositions nouvelles.

(5) Le compte 621 est retracé au sein du chapitre 012.

(6) Le compte 634 est uniquement ouvert en M. 41.

(7) Le compte 739 est uniquement ouvert en M. 43 et en M. 44.

(8) Le montant des ICNE de l'exercice correspond au montant de l'étape en cours cumulé aux crédits de l'exercice. Si le montant des ICNE de l'exercice est inférieur au montant de l'exercice N-1, le montant du compte 66112 sera négatif.

(9) Si la régie applique le régime des provisions semi-budgétaires, ainsi que pour la dotation aux dépréciations des stocks de fournitures et de marchandises, des créances et des valeurs mobilières de placement, aux dépréciations des comptes de tiers et aux dépréciations des comptes financiers.

(10) Ce chapitre n'existe pas en M. 49.

(11) Cf. définitions du chapitre des opérations d'ordre, DE 042 = RI 040.

(12) Le compte 6815 peut figurer dans le détail du chapitre 042 si la régie applique le régime des provisions budgétaires.

(13) Inscrire en cas de reprise des résultats de l'exercice précédent (après vote du compte administratif ou si reprise anticipée des résultats).

III – VOTE DU BUDGET	III
SECTION D'EXPLOITATION – DETAIL DES RECETTES	A2

Chap / art (1)	Libellé (1)	Budget de l'exercice (2)	Propositions nouvelles (3)	Vote (4)
013	Atténuations de charges (5)	0,00	0,00	0,00
70	Ventes produits fabriqués, prestations	373 100,00	0,00	0,00
706	Prestations de services	218 580,00	0,00	0,00
707	Ventes de marchandises	36 700,00	0,00	0,00
7083	Locations diverses	2 000,00	0,00	0,00
7085	Ports et frais accessoires facturés	500,00	0,00	0,00
7088	Autres produits activités annexes	115 320,00	0,00	0,00
73	Produits issus de la fiscalité (6)	0,00	0,00	0,00
74	Subventions d'exploitation	0,00	0,00	0,00
75	Autres produits de gestion courante	19 000,00	0,00	0,00
751	Redevances pour licences, logiciels, ...	19 000,00	0,00	0,00
TOTAL = RECETTES DE GESTION DES SERVICES (a) = 013 + 70 + 73 + 74 + 75		392 100,00	0,00	0,00
76	Produits financiers (b)	0,00	0,00	0,00
77	Produits exceptionnels (c)	100,00	0,00	0,00
773	Mandats annulés (exercices antérieurs)	100,00	0,00	0,00
778	Autres produits exceptionnels	0,00	0,00	0,00
78	Reprises sur provisions et dépréciations (d) (7)	0,00	0,00	0,00
TOTAL DES RECETTES REELLES = a + b + c + d		392 200,00	0,00	0,00
042	Opérat° ordre transfert entre sections (8) (9)	0,00	0,00	0,00
043	Opérat° ordre intérieur de la section (8)	0,00	0,00	0,00
TOTAL DES RECETTES D'ORDRE		0,00	0,00	0,00
TOTAL DES RECETTES D'EXPLOITATION DE L'EXERCICE (= Total des opérations réelles et d'ordre)		392 200,00	0,00	0,00

	+	
RESTES A REALISER N-1 (10)		0,00
+		
R 002 RESULTAT REPORTE OU ANTICIPE (10)		0,00
=		
TOTAL DES RECETTES D'EXPLOITATION CUMULEES		0,00

Détail du calcul des ICNE au compte 7622 (11)

Montant des ICNE de l'exercice	0,00
- Montant des ICNE de l'exercice N-1	0,00
= Différence ICNE N – ICNE N-1	0,00

(1) Détailler les chapitres budgétaires par article conformément au plan de comptes appliqué par la régie.

(2) cf. Modalités de vote I.

(3) Hors restes à réaliser.

(4) Le vote de l'assemblée porte uniquement sur les propositions nouvelles.

(5) Le compte 699 n'existe pas en M. 49.

(6) Ce chapitre existe uniquement en M. 41, M. 43 et M. 44.

(7) Si la régie applique le régime des provisions semi-budgétaires, ainsi que pour la dotation aux dépréciations des stocks de fournitures et de marchandises, des créances et des valeurs mobilières de placement, aux dépréciations des comptes de tiers et aux dépréciations des comptes financiers.

(8) Cf. définitions du chapitre des opérations d'ordre, RE 042 = DI 040, RE 043 = DE 043.

(9) Le compte 7815 peut figurer dans le détail du chapitre 042 si la régie applique le régime des provisions budgétaires.

(10) Inscrire en cas de reprise des résultats de l'exercice précédent (après vote du compte administratif ou si reprise anticipée des résultats).

(11) Le montant des ICNE de l'exercice correspond au montant de l'étape en cours cumulé aux crédits de l'exercice. Si le montant des ICNE de l'exercice est inférieur au montant de l'exercice N-1, le montant du compte 7622 sera négatif.

III – VOTE DU BUDGET	III
SECTION D'INVESTISSEMENT – DETAIL DES DEPENSES	B1

Chap / art (1)	Libellé (1)	Budget de l'exercice (2)	Propositions nouvelles (3)	Vote (4)
20	Immobilisations incorporelles (hors opérations)	0,00	0,00	0,00
21	Immobilisations corporelles (hors opérations)	0,00	0,00	0,00
22	Immobilisations reçues en affectation (hors opérations)	0,00	0,00	0,00
23	Immobilisations en cours (hors opérations)	0,00	0,00	0,00
Total des dépenses d'équipement		0,00	0,00	0,00
10	Dotations, fonds divers et réserves	0,00	0,00	0,00
13	Subventions d'investissement	0,00	0,00	0,00
16	Emprunts et dettes assimilées	0,00	0,00	0,00
18	Compte de liaison : affectat° (BA,régie)	0,00	0,00	0,00
26	Participat° et créances rattachées	0,00	0,00	0,00
27	Autres immobilisations financières	0,00	0,00	0,00
020	Dépenses imprévues	0,00	0,00	0,00
Total des dépenses financières		0,00	0,00	0,00
Total des dépenses d'opérations pour compte de tiers		0,00	0,00	0,00
TOTAL DEPENSES REELLES		0,00	0,00	0,00
040	<i>Opérat° ordre transfert entre sections (7) (8)</i>	<i>0,00</i>	<i>0,00</i>	<i>0,00</i>
	<i>Reprises sur autofinancement antérieur</i>	<i>0,00</i>	<i>0,00</i>	<i>0,00</i>
	<i>Charges transférées</i>	<i>0,00</i>	<i>0,00</i>	<i>0,00</i>
041	<i>Opérations patrimoniales (9)</i>	<i>0,00</i>	<i>0,00</i>	<i>0,00</i>
TOTAL DEPENSES D'ORDRE		0,00	0,00	0,00
TOTAL DES DEPENSES D'INVESTISSEMENT DE L'EXERCICE (= Total des dépenses réelles et d'ordre)		0,00	0,00	0,00

+

RESTES A REALISER N-1 (10)	0,00
-----------------------------------	-------------

+

D 001 SOLDE D'EXECUTION NEGATIF REPORTE OU ANTICIPE (10)	0,00
---	-------------

=

TOTAL DES DEPENSES D'INVESTISSEMENT CUMULEES	0,00
---	-------------

(1) Détailler les chapitres budgétaires par article conformément au plan de comptes appliqué par la régie.

(2) cf. Modalités de vote, I.

(3) Hors restes à réaliser.

(4) Le vote de l'organe délibérant porte uniquement sur les propositions nouvelles.

(5) Voir état III B 3 pour le détail des opérations d'équipement.

(6) Voir annexe IV A7 pour le détail des opérations pour compte de tiers.

(7) Cf. définitions du chapitre des opérations d'ordre, *DI 040 = RE 042*.

(8) Le compte 15...2 peut figurer dans le détail du chapitre 042 si la régie applique le régime des provisions budgétaires.

(9) Cf. définitions du chapitre des opérations d'ordre, *DI 041 = RI 041*.

(10) Inscire en cas de reprise des résultats de l'exercice précédent (après vote du compte administratif ou si reprise anticipée des résultats).

III – VOTE DU BUDGET	III
SECTION D'INVESTISSEMENT – DETAIL DES RECETTES	B2

Chap / art (1)	Libellé (1)	Budget de l'exercice (2)	Propositions nouvelles (3)	Vote (4)
13	Subventions d'investissement	0,00	0,00	0,00
16	Emprunts et dettes assimilées (hors 165)	0,00	0,00	0,00
20	Immobilisations incorporelles	0,00	0,00	0,00
21	Immobilisations corporelles	0,00	0,00	0,00
22	Immobilisations reçues en affectation	0,00	0,00	0,00
23	Immobilisations en cours	0,00	0,00	0,00
Total des recettes d'équipement		0,00	0,00	0,00
10	Dotations, fonds divers et réserves	0,00	0,00	0,00
165	Dépôts et cautionnements reçus	0,00	0,00	0,00
18	Compte de liaison : affectat° (BA,régie)	0,00	0,00	0,00
26	Participat° et créances rattachées	0,00	0,00	0,00
27	Autres immobilisations financières	0,00	0,00	0,00
Total des recettes financières		0,00	0,00	0,00
Total des recettes d'opérations pour compte de tiers		0,00	0,00	0,00
TOTAL RECETTES REELLES		0,00	0,00	0,00
021	Virement de la section d'exploitation	0,00	0,00	0,00
040	Opérat° ordre transfert entre sections (6) (7)	0,00	0,00	0,00
TOTAL DES PRELEVEMENTS PROVENANT DE LA SECTION D'EXPLOITATION		0,00	0,00	0,00
041	Opérations patrimoniales (8)	0,00	0,00	0,00
TOTAL RECETTES D'ORDRE		0,00	0,00	0,00
TOTAL DES RECETTES D'INVESTISSEMENT DE L'EXERCICE (= Total des recettes réelles et d'ordre)		0,00	0,00	0,00

+

RESTES A REALISER N-1 (9)	0,00
----------------------------------	-------------

+

R 001 SOLDE D'EXECUTION POSITIF REPORTE OU ANTICIPE (9)	0,00
--	-------------

=

TOTAL DES RECETTES D'INVESTISSEMENT CUMULEES	0,00
---	-------------

(1) Détailler les chapitres budgétaires par article conformément au plan de comptes appliqué par la régie.

(2) cf. Modalités de vote, I.

(3) Hors restes à réaliser.

(4) Le vote de l'organe délibérant porte uniquement sur les propositions nouvelles.

(5) Voir annexe IV A7 pour le détail des opérations pour compte de tiers.

(6) Cf. définitions du chapitre des opérations d'ordre, RI 040 = DE 042.

(7) Le compte 15...2 peut figurer dans le détail du chapitre 042 si la régie applique le régime des provisions budgétaires.

(8) Cf. définitions du chapitre des opérations d'ordre, DI 041 = RI 041.

(9) Inscrire en cas de reprise des résultats de l'exercice précédent (après vote du compte administratif ou si reprise anticipée des résultats).

III – VOTE DU BUDGET	III
DETAIL DES CHAPITRES D'OPERATION D'EQUIPEMENT	B3

Cet état ne contient pas d'information.

IV – ANNEXES	IV
ELEMENTS DU BILAN EQUILIBRE DES OPERATIONS FINANCIERES – DEPENSES	A4.1

DEPENSES A COUVRIR PAR DES RESSOURCES PROPRES

Art. (1)	Libellé (1)	Budget de l'exercice (hors RAR) (BP + BS + DM)	Propositions nouvelles	Vote (2)
DEPENSES TOTALES A COUVRIR PAR DES RESSOURCES PROPRES =A + B		I 0,00	0,00	II 0,00
16 Emprunts et dettes assimilées (A)		0,00	0,00	0,00
1631	Emprunts obligataires	0,00	0,00	0,00
1641	Emprunts en euros	0,00	0,00	0,00
1643	Emprunts en devises	0,00	0,00	0,00
16441	Opérat° afférentes à l'emprunt	0,00	0,00	0,00
1678	Autres emprunts et dettes	0,00	0,00	0,00
1681	Autres emprunts	0,00	0,00	0,00
1682	Bons à moyen terme négociables	0,00	0,00	0,00
1687	Autres dettes	0,00	0,00	0,00
Dépenses et transferts à déduire des ressources propres (B)		0,00	0,00	0,00
10...	<i>Reprise de dotations, fonds divers et réserves</i>			
10...	Reversement de dotations, fonds divers et réserves			
139	<i>Subv. invest. transférées cpte résultat</i>	0,00	0,00	0,00
020	Dépenses imprévues	0,00	0,00	0,00

	Op. de l'exercice III = I + II	Restes à réaliser en dépenses de l'exercice précédent (3)	Solde d'exécution D001 (3)	TOTAL IV
Dépenses à couvrir par des ressources propres	0,00	0,00	0,00	0,00

(1) Détailler les chapitres budgétaires par article conformément au plan de comptes.

(2) Crédits de l'exercice votés lors de la séance.

(3) Inscrire uniquement si le compte administratif est voté ou en cas de reprise anticipée des résultats de l'exercice précédent.

IV – ANNEXES	IV
ELEMENTS DU BILAN EQUILIBRE DES OPERATIONS FINANCIERES – RECETTES	A4.2

RESSOURCES PROPRES

Art. (1)	Libellé (1)	Budget de l'exercice (hors RAR) (BP + BS + DM)	Propositions nouvelles	Vote (2)
RECETTES (RESSOURCES PROPRES) = a + b		V	0,00	VI
Ressources propres externes de l'année (a)		0,00	0,00	0,00
10222	FCTVA	0,00	0,00	0,00
10228	Autres fonds globalisés	0,00	0,00	0,00
26...	Participations et créances rattachées			
27...	Autres immobilisations financières			
Ressources propres internes de l'année (b) (3)		0,00	0,00	0,00
15...	Provisions pour risques et charges			
169	Primes de remboursement des obligations	0,00	0,00	0,00
26...	Participations et créances rattachées			
27...	Autres immobilisations financières			
28...	Amortissement des immobilisations			
29...	Dépréciation des immobilisations			
39...	Dépréciat° des stocks et en-cours			
481...	Charges à répartir plusieurs exercices			
021	Virement de la section d'exploitation	0,00	0,00	0,00

	Opérations de l'exercice VII = V + VI	Restes à réaliser en recettes de l'exercice précédent (4)	Solde d'exécution R001 (4)	Affectation R106 (4)	TOTAL VIII
Total ressources propres disponibles	0,00	0,00	0,00	0,00	0,00

	Montant
Dépenses à couvrir par des ressources propres	IV 0,00
Ressources propres disponibles	VIII 0,00
Solde	IX = VIII – IV (5) 0,00

(1) Les comptes 15, 169, 26, 27, 28, 29, 39 et 481 sont à détailler conformément au plan de comptes.

(2) Crédits de l'exercice votés lors de la séance.

(3) Les comptes 15, 29 et 39 sont présentés uniquement si la commune ou l'établissement applique le régime des provisions budgétaires.

(4) Inscrire uniquement si le compte administratif est voté ou en cas de reprise anticipée des résultats de l'exercice précédent.

(5) Indiquer le signe algébrique.

IV – ANNEXES	IV
ELEMENTS DU BILAN – DETAIL DES OPERATIONS POUR COMPTE DE TIERS	A7

A7 – CHAPITRE D'OPERATIONS POUR COMPTE DE TIERS (Détail) (1)

- (1) Ouvrir un cadre par opération pour compte de tiers.
- (2) Ensemble des réalisations connues (hors restes à réaliser).
- (3) A remplir uniquement en cas de reprise des résultats de l'exercice précédent, soit après le vote du compte administratif, soit en cas de reprise anticipée des résultats.
- (4) Total = Restes à réaliser N-1 + Nouveaux crédits votés.
- (5) Inscrire le chapitre et la nature des travaux.
- (6) Le chapitre 45 doit être détaillé conformément au plan de comptes, tant en dépenses qu'en recettes.
- (7) Indiquer le chapitre.

IV – ANNEXES	IV
ENGAGEMENTS HORS BILAN AUTORISATIONS DE PROGRAMME ET CREDITS DE PAIEMENT	B2.1

B2.1 – SITUATION DES AUTORISATIONS DE PROGRAMME ET CREDITS DE PAIEMENT

- (1) Il s'agit des réalisations effectives correspondant aux mandats émis.
- (2) Il s'agit du montant prévu initialement par l'échéancier corrigé des révisions.
- (3) Il s'agit de la différence entre les AP engagées et les CP consommés.

IV – ANNEXES	IV
ENGAGEMENTS HORS BILAN AUTORISATIONS D'ENGAGEMENT ET CREDITS DE PAIEMENT	B2.2

B2.2 – SITUATION DES AUTORISATIONS D'ENGAGEMENT ET CREDITS DE PAIEMENT

- (1) Il s'agit des réalisations effectives correspondant aux mandats émis.
- (2) Il s'agit du montant prévu initialement par l'échéancier corrigé des révisions.
- (3) Il s'agit de la différence entre les AE engagées et les CP consommés.

IV – ANNEXES	IV
ARRETE ET SIGNATURES	E2

Nombre de membres en exercice : 46
 Nombre de membres présents : 42
 Nombre de suffrages exprimés : 45

VOTES :

Pour : 37
 Contre : 8
 Abstentions : 0

Date de convocation : 01/11/2018

Présenté par le Président (1),
 A Melun, le 16/11/2018
 le Président,

Délibéré par l'assemblée (2), réunie en session
 A Melun, le 16/11/2018
 Les membres de l'assemblée délibérante (2),

Accusé de réception – Ministère de l'intérieur

077-227700010-20181116-lmc100000018215-DE

Acte Certifié exécutoire

Envoi Préfecture : 22/11/2018
 Réception Préfet : 22/11/2018
 Publication RAAD : 22/11/2018

Pour le Président du Conseil départemental par délégation le D.G.S. JC LOUCHET



Certifié exécutoire par le Président (1), compte tenu de la transmission en préfecture, le , et de la publication le

A Melun, le










(1) Indiquer « la présidente » ou « le président ».

(2) L'assemblée délibérante étant : le Conseil départemental (indiquer la nature de l'assemblée délibérante : conseil général, conseil syndical...).

Séance publique du Conseil départemental du vendredi 16 novembre 2018

Liste d'émargement de Mesdames et Messieurs les Conseillers départementaux

Ayant participé au vote de la 2ème Décision Modificative 2018

BACQUÉ Pierre - Absent -	BEAUNES-SERENI Nathalie 	De BELENET Arnaud Mg	BISSONNIER Cathy 	BOUTILLIER Ludovic 
BULLOT Martine 	CHANUSSOT Jean-Marc 	CORNEILLE Bernard - Absent - Adonné pouvoirs à Mme. Daisanne LUCZAK	COZIC Bernard 	DELESSARD Monique 
DJEBARA Smail 	DUVERNOIS Martine 	ÉBLÉ Vincent Vincent Eblé	FONTBONNE Anne-Laure Anne-Laure Fontbonne	GARREAU MILLOT Isoline 
GOBERT Julie 	GUYARD Jérôme 	JAUNAUX Yves 	JULLEMIER Denis 	LACROIX Sarah 
LAVENKA Olivier 	LAVIOLETTE Jean 	LE BOUTER Nolwenn 	LUCZAK Daisi 	MARGATÉ Marianne 

Séance publique du Conseil départemental du vendredi 16 novembre 2018

Liste d'émargement de Mesdames et Messieurs les Conseillers départementaux

Ayant participé au vote de la 2^{ème} Décision Modificative 2018

MORIN Olivier	NETTHAVONGS Céline	ONETO Jean-François	PASQUIER Véronique	PEZZETTA Ugo
PICARD Laurence	POTTIEZ-HUSSON Valérie	RABASTE Brice	RECIO Isabelle	RUCHÉTON Béatrice
SEPTIERS Patrick	SERT Geneviève - Absente - A donné pouvoir à M. Patrick SEPTIERS	SOSINSKI Sandrine	THÉRIOT Jean-Louis	THOBOR Virginie
TISSERAND Jérôme	VANDERBISE Xavier	VEAU Véronique	VERNIN Franck	VOURIOT Sirelair - Absent - A donné pouvoir à M. Xavier VANDERBISE
ZAIDA Audec				

Votants : 45
 Exprimés : 45
 Pour : 37
 Contre : 8
 Abstentions : 0

Patrick SEPTIERS
 Président du Conseil départemental


POUVOIR

Je soussigné Bernard CORNEILLE, en qualité de conseiller départemental de Seine-et-Marne donne pouvoir à : *Nathalie MARCATE*

pour voter en mes lieux et places lors de la : *Session*
du : *16/11/2018*

Heure de sortie :

Numéro du rapport :



OBJET : *Procuration*

Je soussignée, Geneviève SERT

Conseillère départementale du Canton de Lagny-sur-Marne

Donne procuration à M.^{re} *Septhiers La Savaie du Conseil*

Pour voter en mes lieu et place, *départementale*

Le *16 Novembre 2018*

En vertu de l'article 44 de la loi n° 82-213 du 2 mars 1982, relative aux Droits et Libertés des Communes, des Départements et des Régions.

A
Le *Splau*
16 Novembre 2018

Signature

G Sert

OBJET : Procuration

Je soussigné, Sinclair VOURIOT

Conseiller départemental du Canton de Lagny-sur-Marne

Donne procuration à M.^r Vaudeboise pour la séance du conseil départemental

Pour voter en mes lieu et place,

Le 16. Novembre 2018.

En vertu de l'article 44 de la loi n° 82-213 du 2 mars 1982, relative aux Droits et Libertés des Communes, des Départements et des Régions.

A
Le 16 Novembre 2018

Signature

