

décision modificative

pour l'exercice 2019

N° 2
VOTÉE

REPUBLIQUE FRANÇAISE

Département et EPL : Département de Seine et Marne (1)

AGREGÉ AU BUDGET PRINCIPAL DE (Accusé de réception – Ministère de l'intérieur

077-227700010-20191115-lmc100000019806-DE

Acte Certifié exécutoire

Envoi Préfecture : 21/11/2019

Réception Préfet : 21/11/2019

Publication RAAD : 21/11/2019

Numéro SIRET : 22770001000019

POSTE COMPTABLE : Payeur Départemental

M. 52

Décision modificative 2 (3)

Voté par nature

BUDGET : Budget général (4)

ANNEE 2019

(1) Indiquer soit « Département : nom du département », soit le libellé de l'établissement ou du syndicat (exemples : MDPH, libellé du syndicat mixte relevant de l'article L. 5721-2 du CGCT...).

(2) A compléter s'il s'agit d'un budget annexe.

(3) Préciser s'il s'agit du budget supplémentaire ou d'une décision modificative.

(4) Indiquer le budget concerné : budget principal (du département ou syndicat mixte) ou libellé du budget annexe.

Sommaire

I - Informations générales

A - Informations statistiques, fiscales et financières	4
B - Modalités de vote du budget	5
C1 - Exécution du budget de l'exercice précédent - Résultats	6
C2 - Exécution du budget de l'exercice précédent - RAR Dépenses	7
C3 - Exécution du budget de l'exercice précédent - RAR Recettes	8

II - Présentation générale du budget

A1 - Vue d'ensemble du budget par section	9
A2.1 - Equilibre financier du budget - Section d'investissement - Dépenses	10
A2.2 - Equilibre financier du budget - Section d'investissement - Recettes	11
A3.1 - Equilibre financier du budget - Section de fonctionnement - Dépenses	12
A3.2 - Equilibre financier du budget - Section de fonctionnement - Recettes	13
B1 - Balance générale - Dépenses	14
B2 - Balance générale - Recettes	16

III - Vote du budget

A - Section d'investissement - Vue d'ensemble - Dépenses / Recettes	18
A1.1 - Equipements départementaux - Dépenses non individualisées en programme d'équipement	20
A1.2 - Equipements départementaux - Dépenses RMI / RSA	21
A1.3 - Equipements départementaux - Dépenses individualisées en programme d'équipement	22
A1.4 - Equipements départementaux - Chapitres de programme afférent à une autorisation de programme	23
A1.5 - Equipements départementaux - Chapitres de programme non compris dans une autorisation de programme	24
A2 - Equipements non départementaux	25
A3 - Dépenses financières	26
A4.1 - Financement des équipements départementaux et non départementaux	27
A4.2 - Recettes RMI / RSA	28
A4.3 - Recettes financières	29
A5 - Récapitulatif des opérations pour le compte de tiers	30
A6 - Section d'investissement - Opérations d'ordre entre sections	31
A7 - Section d'investissement - Opérations patrimoniales	33
B - Section de fonctionnement - Vue d'ensemble	35
B1 - Section de fonctionnement - Détail des dépenses	37
B2 - Section de fonctionnement - Détail des recettes	42

IV - Annexes

A - Présentation croisée par fonction

A1 - Vue d'ensemble	45
A1/01 - Opérations non ventilées	57
A1/0 - Fonction 0 (sauf 01)	59
A1/1 - Fonction 1	62
A1/2 - Fonction 2	63
A1/3 - Fonction 3	67
A1/4 - Fonction 4	71
A1/5 - Fonction 5	72
A1/6 - Fonction 6	81
A1/7 - Fonction 7	85
A1/8 - Fonction 8	89
A1/9 - Fonction 9	91

B - Eléments du bilan

B1.1 - Etat de la dette - Détail des crédits de trésorerie	Sans Objet
B1.2 - Etat de la dette - Répartition par nature de dette	Sans Objet
B1.3 - Etat de la dette - Répartition des emprunts par structure de taux	Sans Objet
B1.4 - Etat de la dette - Typologie de la répartition de l'encours	Sans Objet
B1.5 - Etat de la dette - Détail des opérations de couverture	Sans Objet
B2 - Méthodes utilisées	Sans Objet
B3 - Etat des provisions	93
B4 - Etat des charges transférées	Sans Objet
B5 - Détail des chapitres d'opérations pour comptes de tiers	95
B6 - Prêts	Sans Objet
B7.1 - Equilibre des opérations financières - Dépenses	100
B7.2 - Equilibre des opérations financières - Recettes	101

C - Engagements hors bilan

C1.1 - Etat des emprunts garantis	Sans Objet
C1.2 - Calcul du ratio d'endettement relatif aux garanties d'emprunt	Sans Objet
C2 - Subventions versées dans le cadre du vote du budget	Sans Objet
C3 - Etat des contrats de crédit-bail	Sans Objet
C4 - Etat des contrats de PPP	Sans Objet
C5 - Etat des autres engagements donnés	Sans Objet
C6 - Etat des engagements reçus	Sans Objet
C7 - Situation des autorisations de programme	103
C8 - Situation des autorisations d'engagement	130
C9 - Etat des recettes grevées d'affectation spéciale	137

D - Autres éléments d'information

D1.1 - Etat du personnel	Sans Objet
D1.2 - Liste des grades ou emplois à inscrire	Sans Objet
D2 - Liste des organismes dans lesquels le département a pris un engagement financier	Sans Objet
D3.1 - Liste des organismes de regroupement	Sans Objet
D3.2 - Liste des établissements publics créés	Sans Objet
D3.3 - Liste des services individualisés dans un budget annexe	140
D3.4 - Liste des services assujettis à la TVA et non érigés en un budget annexe	141

E - Décisions en matière de taux - Arrêté et signatures

E1 - Décisions en matière de taux	142
E - Arrêté et signatures	
E2 - Arrêté et signatures	143

Préciser, pour chaque annexe, si l'état est sans objet le cas échéant.

I – INFORMATIONS GENERALES	I
INFORMATIONS STATISTIQUES, FISCALES ET FINANCIERES	A

Informations statistiques			
	Valeurs		Valeurs
Population totale	1 390 121	Nombre de m ² de surface utile de bâtiments (4)	131 452
Longueur de la voirie départementale (en km)	4 324	Nombre d'organismes de coopération auxquels appartient le département	6

Informations fiscales (N-2)			
Potentiel fiscal et financier (1)		Valeurs par habitant pour le département (population DGF)	Moyennes nationales du potentiel financier par catégorie (2)
Fiscal	Financier		
694 767 102	738 959 339	594,595267	596,573541

(1) Il s'agit du potentiel fiscal et financier définis à l'article L. 3334-6 du code général des collectivités territoriales qui figurent sur la fiche de répartition de la DGF de l'exercice N-1 établie sur la base des informations N-2 (transmise par les services préfectoraux).


(2) Il s'agit du potentiel financier défini à l'article L. 3334-6-1 pour les départements urbains et R. 3334-3-1 du CGCT pour les départements non urbains. Le potentiel financier moyen par catégorie figure sur la fiche de la répartition de la DGF de l'exercice N-1 établie sur la base des informations N-2.

Informations financières – ratios		Valeurs	Moyennes nationales
1	Dépenses réelles de fonctionnement/population	775,98	886,80
2	Produit des impositions directes/population	407,79	325,57
3	Recettes réelles de fonctionnement/population	904,31	1006,74
4	Dépenses d'équipement brut/population	113,75	84,60
5	Encours de dette/population (3)	545,24	503,51
6	DGF/population	64,21	126,07
7	Dépenses de personnel/dépenses réelles de fonctionnement (4)	21,44%	20,75%
8	Dépenses réelles de fonctionnement et remboursement annuel de la dette en capital/recettes réelles de fonctionnement (4)	92,24%	93,09%
9	Dépenses d'équipement brut/recettes réelles de fonctionnement (4)	12,58%	8,40%
10	Encours de la dette/recettes réelles de fonctionnement (3) (4)	60,29%	50,01%

(3) Les ratios s'appuyant sur l'encours de la dette se calculent à partir du montant de la dette au 01/01/N.

(4) Pour les syndicats mixtes, seules ces données sont à renseigner.

(5) Les valeurs devant figurer dans cet état sont celles du dernier CA adopté avant le vote du budget concerné.

 Dans l'ensemble des tableaux, les cases grisées ne doivent pas être remplies.

I – INFORMATIONS GENERALES	I
MODALITES DE VOTE DU BUDGET	B

I – L'Assemblée délibérante a voté le présent budget par nature :

- au niveau (1) du chapitre pour la section d'investissement.
- (2) sans les programmes d'équipement.
- au niveau (1) du chapitre pour la section de fonctionnement.
- (3) sans vote formel sur chacun des chapitres.

La liste des articles spécialisés sur lesquels l'ordonnateur ne peut procéder à des virements d'article à article est la suivante :

II – En l'absence de mention au paragraphe I ci-dessus, le budget est réputé voté par chapitre, sans vote formel sur chacun des chapitres, en investissement et en fonctionnement, et, en section d'investissement, sans chapitre de programme.

III – La comparaison s'effectue par rapport au budget de l'exercice (4).

IV – Le présent budget a été voté (5) sans reprise des résultats de l'exercice N-1.

(1) A compléter par « du chapitre » ou « de l'article ».

(2) Indiquer « avec » ou « sans » les programmes d'équipement.

(3) Indiquer « avec » ou « sans » vote formel.

(4) Budget de l'exercice = budget primitif + budget supplémentaire + décision modificative, s'il y a lieu.

(5) A compléter par un seul des trois choix suivants :

- sans reprise des résultats de l'exercice N-1,
- avec reprise des résultats de l'exercice N-1 après le vote du compte administratif,
- avec reprise anticipée des résultats de l'exercice N-1.

I – INFORMATIONS GENERALES	I
EXECUTION DU BUDGET DE L'EXERCICE PRECEDENT	C1

RESULTATS DE L'EXERCICE PRECEDENT

	RESULTAT DE L'EXERCICE N-1			
	Dépenses	Recettes	Solde d'exécution ou résultat reporté	Résultat ou solde (A) (3)
TOTAL DU BUDGET	1 540 494 099,68	1 659 159 137,25	-90 811 316,01	A1 27 853 721,56
Investissement	364 088 298,75	353 667 967,08	(1) -114 009 489,62	A2 -124 429 821,29
Fonctionnement	1 176 405 800,93	1 305 491 170,17	(2) 23 198 173,61	A3 152 283 542,85

(1) Solde d'exécution de N-2 reporté sur la ligne budgétaire 001 du compte administratif N-1. Indiquer le signe – si dépenses > recettes, et + si recettes > dépenses.

(2) Résultat de fonctionnement reporté sur la ligne budgétaire 002 du compte administratif N-1. Indiquer le signe – si déficitaire, et + si excédentaire.

(3) Indiquer le signe – si dépenses > recettes, et + si recettes > dépenses.

	RESTES A REALISER N-1			
	Dépenses	Recettes	Solde (B)	
TOTAL des RAR	I + II 4 261 386,03	III + IV 0,00	B1	-4 261 386,03
Investissement	I 4 261 386,03	III 0,00	B2	-4 261 386,03
Fonctionnement	II 0,00	IV 0,00	B3	0,00

		RESULTAT CUMULE = (A) + (B) (1)
TOTAL	A1 + B1	23 592 335,53
Investissement	A2 + B2	-128 691 207,32
Fonctionnement	A3 + B3	152 283 542,85

(1) Si le montant est positif, il s'agit d'un excédent, si le montant est négatif, il s'agit d'un déficit.

I – INFORMATIONS GENERALES	I
EXECUTION DU BUDGET DE L'EXERCICE PRECEDENT – RAR DEPENSES	C2

DETAIL DES RESTES A REALISER N-1 EN DEPENSES

Chap./ art. (1)	Libellé	Dépenses engagées non mandatées
SECTION D'INVESTISSEMENT – TOTAL		(I) 4 261 386,03
010	Revenu minimum d'insertion	0,00
018	Revenu de solidarité active	32 423,18
10	Dotations, fonds divers et réserves	0,00
13	Subventions d'investissement (2)	0,00
16	Emprunts et dettes assimilées	0,00
18	Cpte de liaison : affectation (BA,régie)	0,00
20	Immobilisations incorporelles (2)	1 466 408,13
204	Subventions d'équipement versées (2)	0,00
21	Immobilisations corporelles (2)	1 608 764,02
22	Immobilisations reçues en affectation (2)	0,00
23	Immobilisations en cours (2)	1 140 289,26
26	Participations et créances rattachées	0,00
27	Autres immobilisations financières (2)	8 983,50
4544127	Travaux d'aménagement foncier Chailly-en-Brie - Dépenses	157,50
45812	Aménagement MDPH - Dépenses	4 360,44
SECTION DE FONCTIONNEMENT – TOTAL		(II) 0,00
011	Charges à caractère général (3)	0,00
012	Charges de personnel et frais assimilés (3)	0,00
014	Atténuations de produits	0,00
015	Revenu minimum d'insertion	0,00
016	Allocation personnalisée d'autonomie	0,00
017	Revenu de solidarité active	0,00
65	Autres charges de gestion courante (3)	0,00
6586	Frais fonctionnement des groupes d'élus	0,00
66	Charges financières	0,00
67	Charges exceptionnelles (3)	0,00

(1) Suivant le niveau de vote retenu par l'assemblée délibérante.

(2) Hors dépenses imputées aux comptes 010 et 018.

(3) Hors dépenses imputées aux comptes 015, 016 et 017.

I – INFORMATIONS GENERALES	I
EXECUTION DU BUDGET DE L'EXERCICE PRECEDENT – RAR RECETTES	C3

DETAIL DES RESTES A REALISER N-1 EN RECETTES

Chap. / art. (1)	Libellé	Titres restant à émettre
SECTION D'INVESTISSEMENT – TOTAL		(III) 0,00
010	Revenu minimum d'insertion	0,00
018	Revenu de solidarité active	0,00
024	Produits des cessions d'immobilisations	0,00
10	Dotations, fonds divers et réserves	0,00
13	Subventions d'investissement (2)	0,00
16	Emprunts et dettes assimilées	0,00
18	Cpte de liaison : affectation (BA,régie)	0,00
20	Immobilisations incorporelles (2)	0,00
204	Subventions d'équipement versées (2)	0,00
21	Immobilisations corporelles (2)	0,00
22	Immobilisations reçues en affectation (2)	0,00
23	Immobilisations en cours (2)	0,00
26	Participations et créances rattachées	0,00
27	Autres immobilisations financières (2)	0,00
SECTION DE FONCTIONNEMENT – TOTAL		(IV) 0,00
70	Prod. services, domaine, ventes diverses	0,00
73	Impôts et taxes	0,00
731	Impositions directes	0,00
74	Dotations, subventions et participations (3)	0,00
75	Autres produits de gestion courante (3)	0,00
013	Atténuations de charges (3)	0,00
015	Revenu minimum d'insertion	0,00
016	Allocation personnalisée d'autonomie	0,00
017	Revenu de solidarité active	0,00
76	Produits financiers	0,00
77	Produits exceptionnels (3)	0,00

(1) Suivant le niveau de vote retenu par l'assemblée délibérante.

(2) Hors recettes imputées aux chapitres 010 et 018.

(3) Hors recettes imputées aux chapitres 015, 016 et 017.

II – PRESENTATION GENERALE DU BUDGET	II
VUE D'ENSEMBLE	A1

		DEPENSES	RECETTES
V	O		
T	E		
	Crédits d'investissement votés au titre du présent budget (y compris le compte 1068)	4 445 336,03	4 445 336,03

		+	+
R	E		
P	P		
O	R		
T	T		
S	S		
	Restes à réaliser de l'exercice précédent (RAR N-1) (1)	0,00	0,00
	001 Solde d'exécution de la section d'investissement reporté (1)	(si solde négatif) 0,00	(si solde positif) 0,00

		=	=
	Total de la section d'investissement (2)	4 445 336,03	4 445 336,03

		DEPENSES	RECETTES
V	O		
T	E		
	Crédits de fonctionnement votés au titre du présent budget	53 368 934,95	53 368 934,95

		+	+
R	E		
P	P		
O	R		
T	T		
S	S		
	Restes à réaliser de l'exercice précédent (RAR N-1) (1)	0,00	0,00
	002 Résultat de fonctionnement reporté (1)	(si déficit) 0,00	(si excédent) 0,00

		=	=
	Total de la section de fonctionnement (3)	53 368 934,95	53 368 934,95

TOTAL DU BUDGET (4)	57 814 270,98	57 814 270,98
----------------------------	---------------	---------------

TOTAL DES OPERATIONS REELLES ET D'ORDRE DU BUDGET

	DÉPENSES			RECETTES		
	RÉELLES ET MIXTES	ORDRE	TOTAL	REELLES ET MIXTES	ORDRE	TOTAL
Crédits d'investissement votés au titre du présent budget	2 695 733,83	1 749 602,20	4 445 336,03	-45 572 091,86	50 017 427,89	4 445 336,03
Crédits de fonctionnement votés au titre du présent budget	4 572 307,06	48 796 627,89	53 368 934,95	52 840 132,75	528 802,20	53 368 934,95
Total budget (hors RAR N-1 et reports)	7 268 040,89	50 546 230,09	57 814 270,98	7 268 040,89	50 546 230,09	57 814 270,98

(1) A servir uniquement en cas de reprise des résultats de l'exercice précédent.

Les restes à réaliser de la section de fonctionnement correspondent en dépenses, aux dépenses engagées non mandatées et non rattachées telles qu'elles ressortent de la comptabilité des engagements et en recettes, aux recettes certaines n'ayant pas donné lieu à l'émission d'un titre et non rattachées (R. 3312.9 du CGCT).

Les restes à réaliser de la section d'investissement correspondent en dépenses, aux dépenses engagées non mandatées au 31/12 de l'exercice précédent telles qu'elles ressortent de la comptabilité des engagements et aux recettes certaines n'ayant pas donné lieu à l'émission d'un titre au 31/12 de l'exercice précédent (R. 3312-8 du CGCT).

(2) Total de la section d'investissement = RAR + solde d'exécution reporté + crédits d'investissement votés.

(3) Total de la section de fonctionnement = RAR + résultat reporté + crédits de fonctionnement votés.

(4) Total du budget = total de la section de fonctionnement + total de la section d'investissement.

II – PRESENTATION GENERALE DU BUDGET	II
EQUILIBRE FINANCIER – SECTION D'INVESTISSEMENT	A2.1

DEPENSES D'INVESTISSEMENT

Chap.	Libellé	Budget de l'exercice (1) I	Restes à réaliser N-1 (2) II	Propositions nouvelles du président	Vote de l'assemblée (3) III	TOTAL IV = I + II + III
010	Revenu minimum d'insertion	0,00	0,00	0,00	0,00	0,00
018	Revenu de solidarité active	182 423,18	0,00	35 000,00	35 000,00	217 423,18
20	Immobilisations incorporelles (sauf 204) (y compris programmes) (8)	14 388 555,03	0,00	-1 043 536,79	-1 043 536,79	13 345 018,24
204	Subventions d'équipement versées (8)	49 290 285,34	0,00	-914 192,70	-914 192,70	48 376 092,64
21	Immobilisations corporelles (y compris programmes) (6)	22 746 531,85	0,00	-7 507 440,35	-7 345 720,35	15 400 811,50
22	Immobilisations reçues en affectation (y compris programmes) (4) (8)	0,00	0,00	0,00	0,00	0,00
23	Immobilisations en cours (y compris programmes) (8)	126 765 310,18	0,00	1 554 052,73	1 554 052,73	128 319 362,91
Total des dépenses d'équipement		213 373 105,58	0,00	-7 876 117,11	-7 714 397,11	205 658 708,47
10	Dotations, fonds divers et réserves	13 139 000,00	0,00	0,00	-13 139 000,00	0,00
13	Subventions d'investissement (8)	465,07	0,00	182 957,43	182 957,43	183 422,50
16	Emprunts et dettes assimilées	420 611 627,00	0,00	10 200 000,00	10 200 000,00	430 811 627,00
18	Cpte de liaison : affectation (BA,régie) (5)	0,00	0,00	0,00	0,00	0,00
26	Participations et créances rattachées	3 313 572,00	0,00	-900,00	-900,00	3 312 672,00
27	Autres immobilisations financières (8)	10 000,00	0,00	15 854,00	15 854,00	25 854,00
020	Dépenses imprévues	0,00		0,00	13 139 000,00	13 139 000,00
Total des dépenses financières		437 074 664,07	0,00	10 397 911,43	10 397 911,43	447 472 575,50
45...	Total des opé. pour compte de tiers (6)	298 657,50	0,00	12 219,51	12 219,51	310 877,01
Total des dépenses réelles d'investissement		650 746 427,15	0,00	2 534 013,83	2 695 733,83	653 442 160,98

040	Opérations ordre transf. entre sections (7)	20 679 946,22		500 000,00	528 802,20	21 208 748,42
041	Opérations patrimoniales (7)	148 239 409,21		1 220 800,00	1 220 800,00	149 460 209,21
Total des dépenses d'ordre d'investissement		168 919 355,43		1 720 800,00	1 749 602,20	170 668 957,63

TOTAL	819 665 782,58	0,00	4 254 813,83	4 445 336,03	824 111 118,61
--------------	-----------------------	-------------	---------------------	---------------------	-----------------------

+

D 001 SOLDE D'EXECUTION NEGATIF REPORTE OU ANTICIPE	124 429 821,29
--	-----------------------

=

TOTAL DES DEPENSES D'INVESTISSEMENT CUMULEES	948 540 939,90
---	-----------------------

(1) Voir état I-B pour le contenu du budget de l'exercice.

(2) La colonne RAR n'est à renseigner qu'en l'absence de reprise anticipée du résultat lors du vote du budget primitif.

(3) Il s'agit des nouveaux crédits votés lors de la présente délibération, hors RAR.

(4) En dépenses, le chapitre 22 retrace les travaux d'investissement réalisés sur les biens reçus en affectation. En recette, il retrace, le cas échéant, l'annulation de tels travaux effectués sur un exercice antérieur.

(5) A servir uniquement lorsque le département effectue une dotation initiale en espèces au profit d'un service public non personnalisé qu'il crée.

(6) Seul le total des opérations pour compte de tiers figure sur cet état (voir le détail en III-A5).

(7) DF 023 = RI 021 ; DI 040 = RF 042 ; RI 040 = DF 042 ; DI 041 = RI 041.

(8) Hors dépenses imputées aux chapitres 010 et 018.

II – PRESENTATION GENERALE DU BUDGET	II
EQUILIBRE FINANCIER – SECTION D'INVESTISSEMENT	A2.2

RECETTES D'INVESTISSEMENT

Chap	Libellé	Budget de l'exercice (1) I	Restes à réaliser N-1 (2) II	Propositions nouvelles du président	Vote de l'assemblée (3) III	TOTAL IV = I + II + III
010	Revenu minimum d'insertion	0,00	0,00	0,00	0,00	0,00
018	Revenu de solidarité active	0,00	0,00	0,00	0,00	0,00
13	Subventions d'investissement (sauf 138) (11)	17 263 703,10	0,00	-1 174 302,54	-1 174 302,54	16 089 400,56
16	Emprunts et dettes assimilées (4)	86 586 389,89	0,00	-49 204 376,37	-48 286 656,37	38 299 733,52
20	Immobilisations incorporelles (sauf 204) (11)	0,00	0,00	0,00	0,00	0,00
204	Subventions d'équipement versées (11)	10 100,00	0,00	500 031,00	500 031,00	510 131,00
21	Immobilisations corporelles (11)	0,00	0,00	0,00	0,00	0,00
22	Immobilisations reçues en affectation (5) (11)	0,00	0,00	0,00	0,00	0,00
23	Immobilisations en cours (11)	0,00	0,00	87 747,05	87 747,05	87 747,05
Total des recettes d'équipement		103 860 192,99	0,00	-49 790 900,86	-48 873 180,86	54 987 012,13
10	Dotations, fonds divers et réserves (sauf 1068)	39 674 801,00	0,00	3 220 969,00	3 220 969,00	42 895 770,00
1068	Excédents de fonctionnement capitalisés (6)	128 691 207,32	0,00	0,00	0,00	128 691 207,32
138	Autres subventions invest. non transf. (11)	0,00	0,00	0,00	0,00	0,00
16	Emprunts et dettes assimilées	350 000 000,00	0,00	0,00	0,00	350 000 000,00
18	Cpte de liaison : affectation (BA,régie) (7)	0,00	0,00	0,00	0,00	0,00
26	Participations et créances rattachées	0,00	0,00	0,00	0,00	0,00
27	Autres immobilisations financières (11)	412 525,74	0,00	0,00	0,00	412 525,74
024	Produits des cessions d'immobilisations	331 769,40	0,00	80 120,00	80 120,00	411 889,40
Total des recettes financières		519 110 303,46	0,00	3 301 089,00	3 301 089,00	522 411 392,46
45...	Total des opé. pour le compte de tiers (8)	0,00	0,00	0,00	0,00	0,00
Total des recettes réelles d'investissement		622 970 496,45	0,00	-46 489 811,86	-45 572 091,86	577 398 404,59

021	Virement de la section de fonctionnement (9)	79 197 219,55		49 523 825,69	48 796 627,89	127 993 847,44
040	Opérations ordre transf. entre sections (9)	93 688 478,66		0,00	0,00	93 688 478,66
041	Opérations patrimoniales (9)	148 239 409,21		1 220 800,00	1 220 800,00	149 460 209,21
Total des recettes d'ordre d'investissement		321 125 107,42		50 744 625,69	50 017 427,89	371 142 535,31

TOTAL	944 095 603,87	0,00	4 254 813,83	4 445 336,03	948 540 939,90
--------------	-----------------------	-------------	---------------------	---------------------	-----------------------

+

R 001 SOLDE D'EXECUTION POSITIF REPORTE OU ANTICIPE	0,00
--	-------------

=

TOTAL DES RECETTES D'INVESTISSEMENT CUMULEES	948 540 939,90
---	-----------------------

Pour information :

Il s'agit, pour un budget voté en équilibre, des ressources propres correspondant à l'excédent des recettes réelles de fonctionnement sur les dépenses réelles de fonctionnement Il sert à financer le remboursement du capital de la dette et les nouveaux investissements du département.

AUTOFINANCEMENT PREVISIONNEL DÉGAGÉ PAR LA SECTION DE FONCTIONNEMENT (10)
--

200 473 577,68

(1) Voir état I-B pour le contenu du budget de l'exercice.

(2) La colonne RAR n'est à renseigner qu'en l'absence de reprise anticipée du résultat lors du vote du budget primitif.

(3) Il s'agit des nouveaux crédits votés lors de la présente délibération, hors RAR.

(4) Sauf 165, 166 et 16449.

(5) En dépenses, le chapitre 22 retrace les travaux d'investissement réalisés sur les biens reçus en affectation. En recette, il retrace, le cas échéant, l'annulation de tels travaux effectués sur un exercice antérieur.

(6) Le compte 1068 n'est pas un chapitre mais un article du chapitre 10.

(7) A servir uniquement lorsque le département effectue une dotation initiale en espèces au profit d'un service public non personnalisé qu'il crée.

(8) Seul le total des opérations pour compte de tiers figure sur cet état (voir le détail en III-A5).

(9) DF 023 = RI 021 ; DI 040 = RF 042 ; RI 040 = DF 042 ; DI 041 = RI 041.

(10) Solde de l'opération DF 023 + DF 042 – RF 042 ou solde de l'opération RI 021 + RI 040 – DI 040.

(11) Hors recettes imputées aux chapitres 010 et 018.

II – PRESENTATION GENERALE DU BUDGET	II
EQUILIBRE FINANCIER – SECTION DE FONCTIONNEMENT	A3.1

DEPENSES DE FONCTIONNEMENT

Chap.	Libellé	Budget de l'exercice (1) I	Restes à réaliser N-1 (2) II	Propositions nouvelles du président	Vote de l'assemblée (3) III	TOTAL IV = I + II + III
011	Charges à caractère général (5)	91 688 230,58	0,00	-603 087,35	-403 087,35	91 285 143,23
012	Charges de personnel et frais assimilés (5)	231 363 111,00	0,00	-2 307 400,00	-2 507 400,00	228 855 711,00
014	Atténuations de produits	41 215 591,00	0,00	501 606,00	501 606,00	41 717 197,00
015	Revenu minimum d'insertion	0,00	0,00	0,00	0,00	0,00
016	Allocation personnalisée d'autonomie	69 202 420,00	0,00	0,00	0,00	69 202 420,00
017	Revenu de solidarité active	183 288 768,07	0,00	4 396 671,74	5 296 671,74	188 585 439,81
65	Autres charges de gestion courante (sauf 6586) (5)	482 361 680,20	0,00	3 061 588,56	2 917 588,56	485 279 268,76
6586	Frais fonctionnement des groupes d'élus	534 900,00	0,00	0,00	0,00	534 900,00
Total des dépenses de gestion courante		1 099 654 700,85	0,00	5 049 378,95	5 805 378,95	1 105 460 079,80
66	Charges financières	17 000 000,00	0,00	-1 963 000,00	-1 963 000,00	15 037 000,00
67	Charges exceptionnelles (5)	409 250,00	0,00	341 650,40	341 650,40	750 900,40
68	Dotations amortissements et provisions (5)	1 225 217,00		388 277,71	388 277,71	1 613 494,71
022	Dépenses imprévues	500 000,00		0,00	0,00	500 000,00
Total des dépenses réelles de fonctionnement		1 118 789 167,85	0,00	3 816 307,06	4 572 307,06	1 123 361 474,91

023	Virement à la section d'investissement (4)	79 197 219,55		49 523 825,69	48 796 627,89	127 993 847,44
042	Opérations ordre transf. entre sections (4)	93 688 478,66		0,00	0,00	93 688 478,66
043	Opérations ordre intérieur de la section (4)	0,00		0,00	0,00	0,00
Total des dépenses d'ordre de fonctionnement		172 885 698,21		49 523 825,69	48 796 627,89	221 682 326,10

TOTAL	1 291 674 866,06	0,00	53 340 132,75	53 368 934,95	1 345 043 801,01
--------------	-------------------------	-------------	----------------------	----------------------	-------------------------

+

D 002 RESULTAT REPORTE OU ANTICIPE	0,00
---	-------------

=

TOTAL DES DEPENSES DE FONCTIONNEMENT CUMULEES	1 345 043 801,01
--	-------------------------

(1) Voir état I-B pour la comparaison par rapport au budget précédent.

(2) La colonne RAR n'est à renseigner qu'en l'absence de reprise anticipée du résultat lors du vote du budget primitif.

(3) Il s'agit des nouveaux crédits votés lors de la présente délibération, hors RAR.

(4) DF 023 = RI 021 ; DI 040 = RF 042 ; RI 040 = DF 042 ; DI 041 = RI 041 ; DF 043 = RF 043.

(5) Hors dépenses imputées aux chapitres 015, 016 et 017.

II – PRESENTATION GENERALE DU BUDGET	II
EQUILIBRE FINANCIER – SECTION DE FONCTIONNEMENT	A3.2

RECETTES DE FONCTIONNEMENT

Chap.	Libellé	Budget de l'exercice (1) I	Restes à réaliser N-1 (2) II	Propositions nouvelles du président	Vote de l'assemblée (3) III	TOTAL IV = I + II + III
013	Atténuations de charges (6)	1 337 290,00	0,00	-15 000,00	-15 000,00	1 322 290,00
015	Revenu minimum d'insertion	0,00	0,00	0,00	0,00	0,00
016	Allocation personnalisée d'autonomie	22 200 000,00	0,00	1 742 764,00	1 742 764,00	23 942 764,00
017	Revenu de solidarité active	4 133 780,16	0,00	1 627 154,10	1 627 154,10	5 760 934,26
70	Prod. services, domaine, ventes diverses	4 064 048,48	0,00	694 500,00	694 500,00	4 758 548,48
73	Impôts et taxes (sauf 731)	465 274 479,00	0,00	39 672 115,00	39 672 115,00	504 946 594,00
731	Impositions directes	569 701 037,00	0,00	-267 085,00	-267 085,00	569 433 952,00
74	Dotations, subventions et participations (6)	169 833 262,78	0,00	6 216 569,58	6 216 569,58	176 049 832,36
75	Autres produits de gestion courante (6)	7 353 867,00	0,00	133 920,67	133 920,67	7 487 787,67
Total des recettes de gestion courante		1 243 897 764,42	0,00	49 804 938,35	49 804 938,35	1 293 702 702,77
76	Produits financiers	195 655,00	0,00	79 266,60	79 266,60	274 921,60
77	Produits exceptionnels (6)	3 309 164,89	0,00	2 857 968,47	2 857 968,47	6 167 133,36
78	Reprises amortissements et provisions (6)	0,00	0,00	97 959,33	97 959,33	97 959,33
Total des recettes réelles de fonctionnement		1 247 402 584,31	0,00	52 840 132,75	52 840 132,75	1 300 242 717,06

042	Opérations ordre transf. entre sections (4)	20 679 946,22	0,00	500 000,00	528 802,20	21 208 748,42
043	Opérations ordre intérieur de la section (4)	0,00	0,00	0,00	0,00	0,00
Total des recettes d'ordre de fonctionnement		20 679 946,22	0,00	500 000,00	528 802,20	21 208 748,42

TOTAL	1 268 082 530,53	0,00	53 340 132,75	53 368 934,95	1 321 451 465,48
--------------	------------------	------	---------------	---------------	------------------

+

R 002 RESULTAT REPORTE OU ANTICIPE	23 592 335,53
---	---------------

=

TOTAL DES RECETTES DE FONCTIONNEMENT CUMULEES	1 345 043 801,01
--	------------------

Pour information :

AUTOFINANCEMENT PREVISIONNEL DÉGAGÉ AU PROFIT DE LA SECTION D'INVESTISSEMENT (5)	200 473 577,68	Il s'agit, pour un budget voté en équilibre, des ressources propres correspondant à l'excédent des recettes réelles de fonctionnement sur les dépenses réelles de fonctionnement. Il sert à financer le remboursement du capital de la dette et les nouveaux investissements du département.
---	-----------------------	--

(1) Voir état I-B pour la comparaison par rapport au budget précédent.

(2) La colonne RAR n'est à renseigner qu'en l'absence de reprise anticipée du résultat lors du vote du budget primitif.

(3) Il s'agit des nouveaux crédits votés lors de la présente délibération, hors RAR.

(4) DF 023 = RI 021 ; DI 040 = RF 042 ; RI 040 = DF 042 ; DI 041 = RI 041 ; DF 043 = RF 043.

(5) Solde de l'opération DF 023 + DF 042 – RF 042 ou solde de l'opération RI 021 + RI 040 – DI 040.

(6) Hors recettes imputées aux chapitres 015, 016 et 017.

II – PRESENTATION GENERALE DU BUDGET	II
BALANCE GENERALE – DEPENSES	B1

DEPENSES D'INVESTISSEMENT (y compris RAR)

INVESTISSEMENT		Opérations réelles (1)	Opérations d'ordre (2)	TOTAL
10	Dotations, fonds divers et réserves	-13 139 000,00	0,00	-13 139 000,00
13	Subventions d'investissement (7)	182 957,43	0,00	182 957,43
16	Emprunts et dettes assimilées (sauf 1688 non budgétaire)	10 200 000,00	0,00	10 200 000,00
18	Cpte de liaison : affectation (BA,régie)	(5) 0,00		0,00
	Total des programmes d'équipement	0,00		0,00
20	Immobilisations incorporelles (sauf 204) (3) (7)	-1 043 536,79	0,00	-1 043 536,79
204	Subventions d'équipement versées (3) (7)	-914 192,70	1 170 800,00	256 607,30
21	Immobilisations corporelles (3) (7)	-7 345 720,35	0,00	-7 345 720,35
22	Immobilisations reçues en affectation (3) (7)	(6) 0,00	0,00	0,00
23	Immobilisations en cours (3) (7)	1 554 052,73	578 802,20	2 132 854,93
010	Revenu minimum d'insertion	0,00	0,00	0,00
018	Revenu de solidarité active	35 000,00	0,00	35 000,00
26	Participations et créances rattachées	-900,00	0,00	-900,00
27	Autres immobilisations financières (7)	15 854,00	0,00	15 854,00
28	Amortissement des immobilisations (reprises)		0,00	0,00
3...	Stocks et en-cours		0,00	0,00
198	Neutralisation des amortissements		0,00	0,00
45	Total des opérations pour compte de tiers (4)	12 219,51	0,00	12 219,51
481	Charges à rép. sur plusieurs exercices		0,00	0,00
020	Dépenses imprévues	13 139 000,00		13 139 000,00
Dépenses d'investissement –Total		2 695 733,83	1 749 602,20	4 445 336,03

+

D 001 SOLDE D'EXECUTION NEGATIF REPORTE OU ANTICIPE	0,00
--	-------------

=

TOTAL DES DEPENSES D'INVESTISSEMENT CUMULEES	4 445 336,03
---	---------------------

DEPENSES DE FONCTIONNEMENT (y compris RAR)

FONCTIONNEMENT		Opérations réelles (1)	Opérations d'ordre (2)	TOTAL
011	Charges à caractère général (8)	-403 087,35		-403 087,35
012	Charges de personnel et frais assimilés (8)	-2 507 400,00		-2 507 400,00
014	Atténuations de produits	501 606,00		501 606,00
015	Revenu minimum d'insertion	0,00		0,00
016	Allocation personnalisée d'autonomie	0,00		0,00
017	Revenu de solidarité active	5 296 671,74		5 296 671,74
60	Achats et variation des stocks		0,00	0,00
65	Autres charges de gestion courante (sauf 6586) (8)	2 917 588,56	0,00	2 917 588,56
6586	Frais fonctionnement des groupes d'élus	0,00		0,00
66	Charges financières	-1 963 000,00	0,00	-1 963 000,00
67	Charges exceptionnelles (8)	341 650,40	0,00	341 650,40
68	Dot. aux amortissements et provisions (8)	388 277,71	0,00	388 277,71
71	Production stockée (ou déstockage)		0,00	0,00
022	Dépenses imprévues	0,00		0,00
023	Virement à la section d'investissement		48 796 627,89	48 796 627,89
Dépenses de fonctionnement –Total		4 572 307,06	48 796 627,89	53 368 934,95

+

D 002 RESULTAT REPORTE OU ANTICIPE	0,00
---	-------------

=

TOTAL DES DEPENSES DE FONCTIONNEMENT CUMULEES	53 368 934,95
--	----------------------

(1) Y compris les opérations relatives au rattachement et les opérations d'ordre semi-budgétaire.

(2) Voir la liste des opérations d'ordre de l'instruction budgétaire et comptable M. 52.

(3) Hors chapitres programmes.

(4) Seul le total des opérations pour compte de tiers figure sur cet état (voir le détail en III-A5).

Département de Seine et Marne - Budget général - DM - 2019

- (5) A utiliser uniquement dans le cas où le département effectuerait une dotation initiale au profit d'un service public doté de la seule autonomie financière.
- (6) A utiliser uniquement dans le cas où le département effectuerait des dépenses sur des biens affectés.
- (7) Hors dépenses imputées aux chapitres 010 et 018.
- (8) Hors dépenses imputées aux chapitres 015, 016 et 017.

II – PRESENTATION GENERALE DU BUDGET	II
BALANCE GENERALE – RECETTES	B2

RECETTES D'INVESTISSEMENT (y compris RAR)

INVESTISSEMENT		Opérations réelles (1)	Opérations d'ordre (2)	TOTAL
10	Dotations, fonds divers et réserves (sauf 1068)	3 220 969,00	0,00	3 220 969,00
13	Subventions d'investissement (6)	-1 174 302,54	0,00	-1 174 302,54
16	Emprunts et dettes assimilées (sauf 1688 non budgétaire)	-48 286 656,37	0,00	-48 286 656,37
18	Cpte de liaison : affectation (BA,régie)	(4) 0,00		0,00
20	Immobilisations incorporelles (sauf 204) (6)	0,00	0,00	0,00
204	Subventions d'équipement versées (6)	500 031,00	0,00	500 031,00
21	Immobilisations corporelles (6)	0,00	1 170 800,00	1 170 800,00
22	Immobilisations reçues en affectation (6)	(5) 0,00	0,00	0,00
23	Immobilisations en cours (6)	87 747,05	50 000,00	137 747,05
010	Revenu minimum d'insertion	0,00	0,00	0,00
018	Revenu de solidarité active	0,00	0,00	0,00
26	Participations et créances rattachées	0,00	0,00	0,00
27	Autres immobilisations financières (6)	0,00	0,00	0,00
3...	<i>Stocks et en-cours</i>		0,00	0,00
28	<i>Amortissement des immobilisations</i>		0,00	0,00
45	Opérations pour compte de tiers (3)	0,00	0,00	0,00
481	<i>Charges à rép. sur plusieurs exercices</i>		0,00	0,00
021	<i>Virement de la section de fonctionnement</i>		48 796 627,89	48 796 627,89
024	Produits des cessions d'immobilisations	80 120,00		80 120,00
Recettes d'investissement –Total		-45 572 091,86	50 017 427,89	4 445 336,03

+

R 001 SOLDE D'EXECUTION POSITIF REPORTE OU ANTICIPE	0,00
--	-------------

+

R 1068 AFFECTATION DU RESULTAT	0,00
---------------------------------------	-------------

=

TOTAL DES RECETTES D'INVESTISSEMENT CUMULEES	4 445 336,03
---	---------------------

RECETTES DE FONCTIONNEMENT (y compris RAR)

FONCTIONNEMENT		Opérations réelles (1)	Opérations d'ordre (2)	TOTAL
013	Atténuations de charges (7)	-15 000,00		-15 000,00
015	Revenu minimum d'insertion	0,00		0,00
016	Allocation personnalisée d'autonomie	1 742 764,00		1 742 764,00
017	Revenu de solidarité active	1 627 154,10		1 627 154,10
60	<i>Achats et variation des stocks</i>		0,00	0,00
70	Prod. services, domaine, ventes diverses	694 500,00		694 500,00
71	<i>Production stockée (ou déstockage)</i>		0,00	0,00
72	<i>Production immobilisée</i>		528 802,20	528 802,20
73	Impôts et taxes (sauf 731)	39 672 115,00		39 672 115,00
731	Impositions directes	-267 085,00		-267 085,00
74	Dotations, subventions et participations (7)	6 216 569,58		6 216 569,58
75	Autres produits d'activités (7)	133 920,67	0,00	133 920,67
76	Produits financiers	79 266,60	0,00	79 266,60
77	Produits exceptionnels (7)	2 857 968,47	0,00	2 857 968,47
78	Reprise sur amortissements et provisions (7)	97 959,33	0,00	97 959,33
79	<i>Transferts de charges</i>		0,00	0,00
Recettes de fonctionnement –Total		52 840 132,75	528 802,20	53 368 934,95

+

R 002 RESULTAT REPORTE OU ANTICIPE	0,00
---	-------------

=

TOTAL DES RECETTES DE FONCTIONNEMENT CUMULEES	53 368 934,95
--	----------------------

- (1) Y compris les opérations relatives au rattachement et les opérations d'ordre semi-budgétaire.
- (2) Voir la liste des opérations d'ordre de l'instruction budgétaire et comptable M. 52.
- (3) Seul le total des opérations pour compte de tiers figure sur cet état (voir le détail en III-A5).
- (4) A utiliser uniquement dans le cas où le département effectuerait une dotation initiale au profit d'un service public doté de la seule autonomie financière.
- (5) A utiliser uniquement dans le cas où le département effectuerait des dépenses sur des biens affectés.
- (6) Hors recettes imputées aux chapitres 010 et 018.
- (7) Hors recettes imputées aux chapitres 015, 016 et 017.

III – VOTE DU BUDGET	III
SECTION D'INVESTISSEMENT – VUE D'ENSEMBLE	A

DEPENSES

Nature	Budget de l'exercice (1)	RAR N-1 (2)	Propositions nouvelles du président	Vote de l'assemblée (3)	Pour information Crédits gérés dans le cadre d'une AP	Pour information Crédits gérés hors AP	TOTAL
	I	II		III			IV = I + II + III
TOTAL	819 665 782,58	0,00	4 254 813,83	4 445 336,03	-5 770 517,97	10 215 854,00	824 111 118,61
Dépenses des équipements départementaux (total) (détail de III-A1.1 à III-A1.5)	164 082 820,24	0,00	-6 961 924,41	-6 800 204,41	-6 800 204,41	0,00	157 282 615,83
- Non individualisées en programmes d'équipement (détail en III-A1.1)	163 900 397,06	0,00	-6 996 924,41	-6 835 204,41	-6 835 204,41	0,00	157 065 192,65
- Individualisées en programmes d'équipement (liste des programmes en III-A1.3, détail en III-A1.4 et en III A1.5)	0,00	0,00	0,00	0,00	0,00	0,00	0,00
- 010 Revenu minimum d'insertion (détail en III-A1.2)	0,00	0,00	0,00	0,00	0,00	0,00	0,00
- 018 Revenu de solidarité active (détail en III-A1.2)	182 423,18	0,00	35 000,00	35 000,00	35 000,00	0,00	217 423,18
Dépenses des équipements non départementaux (détail en III-A2)	49 290 285,34	0,00	-914 192,70	-914 192,70	-914 192,70	0,00	48 376 092,64
Dépenses financières (détail en III-A3)	437 074 664,07	0,00	10 397 911,43	10 397 911,43		10 397 911,43	447 472 575,50
Opérations pour compte de tiers (détail en III-A5)	298 657,50	0,00	12 219,51	12 219,51	12 219,51	0,00	310 877,01
040 Opérations ordre transf. entre sections (détail en III-A6)	20 679 946,22		500 000,00	528 802,20		528 802,20	21 208 748,42
041 Opérations patrimoniales (détail en III-A7)	148 239 409,21		1 220 800,00	1 220 800,00		1 220 800,00	149 460 209,21

D001 Solde d'exécution négatif reporté ou anticipé (4)	124 429 821,29
---	-----------------------

Total des dépenses d'investissement cumulées	948 540 939,90
---	-----------------------

(1) Voir état I-B pour le contenu du budget de l'exercice.

(2) La colonne RAR n'est à renseigner qu'en l'absence de reprise anticipée du résultat lors du vote du budget primitif.

(3) Il s'agit des nouveaux crédits votés lors de la présente délibération, hors RAR.

(4) Le solde d'exécution reporté est le résultat constaté de l'exercice précédent qui fait l'objet d'un report et non d'un vote de l'assemblée délibérante.

III – VOTE DU BUDGET	III
SECTION D'INVESTISSEMENT – VUE D'ENSEMBLE	A

RECETTES

Nature	Budget de l'exercice (1) I	RAR N-1 (2) II	Propositions nouvelles du président	Vote de l'assemblée (3) III	TOTAL IV = I + II + III
TOTAL	815 404 396,55	0,00	4 254 813,83	4 445 336,03	819 849 732,58
Recettes d'équipements départementaux et non départementaux (détail en III-A4.1)	103 860 192,99	0,00	-49 790 900,86	-48 873 180,86	54 987 012,13
010 Revenu minimum d'insertion (détail en III-A4.2)	0,00	0,00	0,00	0,00	0,00
018 Revenu de solidarité active (détail en III-A4.2)	0,00	0,00	0,00	0,00	0,00
Opérations pour compte de tiers (détail en III-A5)	0,00	0,00	0,00	0,00	0,00
Recettes financières (détail en III-A4.3) (sauf 1068)	390 419 096,14	0,00	3 301 089,00	3 301 089,00	393 720 185,14
040 Opérations ordre transf. entre sections (détail en III-A6)	93 688 478,66		0,00	0,00	93 688 478,66
041 Opérations patrimoniales (détail en III-A7)	148 239 409,21		1 220 800,00	1 220 800,00	149 460 209,21
021 Virement de la section de fonctionnement	79 197 219,55		49 523 825,69	48 796 627,89	127 993 847,44

R001 Solde d'exécution positif reporté ou anticipé (4)	0,00
---	-------------

Affectation au compte 1068 (5)	128 691 207,32
---------------------------------------	-----------------------

Total des recettes d'investissement cumulées	948 540 939,90
---	-----------------------

(1) Voir état I-B pour le contenu du budget de l'exercice.

(2) La colonne RAR n'est à renseigner qu'en l'absence de reprise anticipée du résultat lors du vote du budget primitif.

(3) Il s'agit des nouveaux crédits votés lors de la présente délibération, hors RAR.

(4) Le solde d'exécution reporté est le résultat constaté de l'exercice précédent qui fait l'objet d'un report et non d'un vote de l'assemblée délibérante.

(5) Le montant inscrit doit être conforme à la délibération d'affectation du résultat. Ce montant ne fait donc pas l'objet d'un nouveau vote.

III – VOTE DU BUDGET	III
SECTION D'INVESTISSEMENT Equipements départementaux – Dépenses non individualisées	A1.1

DEPENSES NON INDIVIDUALISEES EN PROGRAMMES D'EQUIPEMENT (hors RMI et RSA)

Chap. / art. (1)	Libellé	Budget de l'exercice (2)	RAR N-1 (3)	Propositions nouvelles du président	Vote de l'assemblée (4)	Pour information	
						Crédits gérés dans le cadre d'une AP	Crédits gérés hors AP
TOTAL		163 900 397,06	0,00	-6 996 924,41	-6 835 204,41	-6 835 204,41	0,00
20	Immobilisations incorporelles (sauf 204)	14 388 555,03	0,00	-1 043 536,79	-1 043 536,79	-1 043 536,79	0,00
2031	Frais d'études	10 913 523,52	0,00	-1 122 960,79	-1 122 960,79		
2033	Frais d'insertion	63 724,69	0,00	-4 900,00	-4 900,00		
2051	Concessions, droits similaires	3 411 306,82	0,00	84 324,00	84 324,00		
21	Immobilisations corporelles	22 746 531,85	0,00	-7 507 440,35	-7 345 720,35	-7 345 720,35	0,00
2111	Terrains nus	3 244 102,79	0,00	-1 737 960,00	-1 737 960,00		
2115	Terrains bâtis	3 500,00	0,00	0,00	0,00		
2117	Bois et forêts	100 131,00	0,00	-28 369,40	-28 369,40		
2118	Autres terrains	0,00	0,00	0,00	0,00		
21311	Bâtiments administratifs	2 300 000,00	0,00	-2 029 591,58	-2 029 591,58		
21313	Bâtiments sociaux et médico-sociaux	3 000 000,00	0,00	-3 000 000,00	-3 000 000,00		
21351	Bâtiments publics	20 551,99	0,00	-3 406,81	-3 406,81		
2152	Installations de voirie	18 000,00	0,00	-33 000,00	-33 000,00		
2157	Matériel et outillage technique	4 653 920,28	0,00	-115 072,05	46 647,95		
216	Collections et oeuvres d'art	44 144,00	0,00	0,00	0,00		
2182	Matériel de transport	1 835 289,87	0,00	0,00	0,00		
21831	Matériel informatique scolaire	3 808 981,34	0,00	-468 061,74	-468 061,74		
21838	Autre matériel informatique	1 886 411,88	0,00	0,00	0,00		
21841	Matériel de bureau et mobilier scolaire	1 257 747,18	0,00	-1 978,77	-1 978,77		
21848	Autres matériels de bureau et mobiliers	358 325,63	0,00	-90 000,00	-90 000,00		
2185	Matériel de téléphonie	18 573,72	0,00	0,00	0,00		
2188	Autres immobilisations corporelles	196 852,17	0,00	0,00	0,00		
22	Immobilisations reçues en affectation	0,00	0,00	0,00	0,00	0,00	0,00
23	Immobilisations en cours	126 765 310,18	0,00	1 554 052,73	1 554 052,73	1 554 052,73	0,00
2312	Agencements et aménagements de terrains	349 828,52	0,00	-17 000,00	-17 000,00		
231311	Bâtiments administratifs	836 000,00	0,00	0,00	0,00		
231312	Bâtiments scolaires	46 002 913,65	0,00	242 585,88	242 585,88		
231351	Bâtiments publics	26 043 945,23	0,00	-688 191,09	-688 191,09		
23151	Réseaux de voirie	50 091 794,78	0,00	2 228 974,94	2 228 974,94		
237	Avances commandes immo incorporelles	4 000,00	0,00	-4 000,00	-4 000,00		
238	Avances commandes immo corporelles	3 436 828,00	0,00	-208 317,00	-208 317,00		

(1) Détailler les articles conformément au plan de comptes.

(2) Voir état I-B pour le contenu du budget de l'exercice.

(3) La colonne RAR n'est à renseigner qu'en l'absence de reprise anticipée du résultat lors du vote du budget primitif.

(4) Il s'agit des nouveaux crédits votés lors de la présente délibération, hors RAR.

III – VOTE DU BUDGET	III
SECTION D'INVESTISSEMENT Equipements départementaux – RMI / RSA - Dépenses	A1.2

RMI DEPENSES

Chap. / art. (1)	Libellé	Budget de l'exercice (2)	RAR N-1 (3)	Propositions nouvelles du président	Vote de l'assemblée (4)	Pour information	
						Crédits gérés dans le cadre d'une AP	Crédits gérés hors AP
010	Revenu minimum d'insertion	0,00	0,00	0,00	0,00	0,00	0,00

(1) Détailler les articles conformément au plan de comptes.

(2) Voir état I-B pour le contenu du budget de l'exercice.

(3) La colonne RAR n'est à renseigner qu'en l'absence de reprise anticipée du résultat lors du vote du budget primitif.

(4) Il s'agit des nouveaux crédits votés lors de la présente délibération, hors RAR.

RSA DEPENSES

Chap. / art. (1)	Libellé	Budget de l'exercice (2)	RAR N-1 (3)	Propositions nouvelles du président	Vote de l'assemblée (4)	Pour information	
						Crédits gérés dans le cadre d'une AP	Crédits gérés hors AP
018	Revenu de solidarité active	182 423,18	0,00	35 000,00	35 000,00	35 000,00	0,00
2051	Concessions, droits similaires	182 423,18	0,00	35 000,00	35 000,00		

(1) Détailler les articles conformément au plan de comptes.

(2) Voir état I-B pour le contenu du budget de l'exercice.

(3) La colonne RAR n'est à renseigner qu'en l'absence de reprise anticipée du résultat lors du vote du budget primitif.

(4) Il s'agit des nouveaux crédits votés lors de la présente délibération, hors RAR.

III – VOTE DU BUDGET	III
SECTION D'INVESTISSEMENT	
EQUIPEMENTS DEPARTEMENTAUX – VUE D'ENSEMBLE DES PROGRAMMES D'EQUIPEMENT	A1.3

Vue d'ensemble des chapitres de programmes d'équipement (1)

N° progr.	Libellé du programme	N° AP (2)	RAR N-1 (3)	Propositions nouvelles du président	Vote de l'assemblée	Pour information	
						Crédits gérés dans le cadre d'une AP	Crédits gérés hors AP
TOTAL			0,00	0,00	0,00	0,00	0,00

(1) Les programmes d'équipement afférents ou non à une AP sont présentés individuellement en détail en III-A1.4 et en III-A1.5.

(2) Colonne à renseigner uniquement lorsque le programme d'équipement est afférent à une AP.

(3) La colonne RAR n'est à renseigner qu'en l'absence de reprise anticipée du résultat lors du vote du budget primitif.

III – VOTE DU BUDGET	III
SECTION D'INVESTISSEMENT – EQUIPEMENTS DEPARTEMENTAUX	A1.4

Cet état ne contient pas d'information.

III – VOTE DU BUDGET	III
SECTION D'INVESTISSEMENT – EQUIPEMENTS DEPARTEMENTAUX	A1.5

Cet état ne contient pas d'information.

III – VOTE DU BUDGET	III
SECTION D'INVESTISSEMENT EQUIPEMENTS NON DEPARTEMENTAUX – DEPENSES	A2

SUBVENTIONS D'EQUIPEMENT A VERSER (hors RMI et RSA)

Chap. / art. (1)	Libellé	Budget de l'exercice (2)	RAR N-1 (3)	Propositions nouvelles du président	Vote de l'assemblée
204	Subventions versées (4) d'équipement	49 290 285,34	0,00	-914 192,70	-914 192,70
204111	Subv. Etat : Bien mobilier, matériel	25 000,00	0,00	0,00	0,00
204112	Subv. Etat : Bâtiments, installations	120 000,00	0,00	-2 178,00	-2 178,00
204113	Subv. Etat : Projet infrastructure	1 500 000,00	0,00	0,00	0,00
204122	Subv. Régions : Bâtiments, installations	66 480,68	0,00	209 614,51	209 614,51
204141	Subv.Cne : Bien mobilier, matériel	982 604,00	0,00	-34 573,38	-34 573,38
204142	Subv.Cne : Bâtiments, installations	26 023 967,83	0,00	-604 043,42	-604 043,42
204151	Subv. Grpt : Bien mobilier, matériel	460 000,00	0,00	-242 574,25	-242 574,25
204152	Subv. Grpt : Bâtiments, installations	6 570 424,01	0,00	1 450 000,00	1 450 000,00
204161	Subv. SPIC : Bien mobilier, matériel	32 412,50	0,00	0,00	0,00
204162	Subv. SPIC : Bâtiments, installations	964 515,24	0,00	39 739,00	39 739,00
2041781	Autres EPL: Bien mobilier, matériel	440 834,54	0,00	-46 500,00	-46 500,00
2041782	Autres EPL: Bâtiments, installations	3 633 751,61	0,00	-898 000,00	-898 000,00
204181	Autres org pub - Biens mob, mat, études	354 198,00	0,00	-15 000,00	-15 000,00
204182	Autres org pub - Bât. et installations	5 636 414,89	0,00	99 991,84	99 991,84
20421	Privé : Bien mobilier, matériel	176 855,48	0,00	-10 500,00	-10 500,00
20422	Privé : Bâtiments, installations	2 302 826,56	0,00	-860 169,00	-860 169,00

(1) Détailler les articles utilisés conformément au plan de comptes.

(2) Voir état I-B pour le contenu du budget de l'exercice.

(3) La colonne RAR n'est à renseigner qu'en l'absence de reprise anticipée du résultat lors du vote du budget primitif.

(4) Dépenses relatives au compte 204 sauf celles relatives au RMI et au RSA (voir état III-A1.2).

III – VOTE DU BUDGET	III
SECTION D'INVESTISSEMENT – DEPENSES FINANCIERES	A3

Dépenses financières

Chap. / art. (1)	Libellé	Budget de l'exercice (2)	RAR N-1 (3)	Propositions nouvelles du président	Vote de l'assemblée
DEPENSES TOTALES		437 074 664,07	0,00	10 397 911,43	10 397 911,43
10	Dotations, fonds divers et réserves	13 139 000,00	0,00	0,00	-13 139 000,00
10228	Autres fonds	13 139 000,00	0,00	0,00	-13 139 000,00
13	Subventions d'investissement	465,07	0,00	182 957,43	182 957,43
1322	Subv. non transf. Régions	465,07	0,00	0,00	0,00
1324	Subv. non transf. Communes	0,00	0,00	182 957,43	182 957,43
16	Emprunts et dettes assimilées	420 611 627,00	0,00	10 200 000,00	10 200 000,00
16311	Emprunt obligataire remboursable in fine	10 000 000,00	0,00	0,00	0,00
1641	Emprunts en euros	47 100 000,00	0,00	10 200 000,00	10 200 000,00
16441	Opérations afférentes à l'emprunt	13 500 000,00	0,00	0,00	0,00
16449	Opérations de tirage ligne trésorerie	250 000 000,00	0,00	0,00	0,00
166	Refinancement de dette	100 000 000,00	0,00	0,00	0,00
16874	Dettes - Communes	11 627,00	0,00	0,00	0,00
18	Cpte de liaison : affectation (BA,régie)	0,00	0,00	0,00	0,00
26	Participations et créances rattachées	3 313 572,00	0,00	-900,00	-900,00
261	Titres de participation	3 313 572,00	0,00	-900,00	-900,00
27	Autres immobilisations financières	10 000,00	0,00	15 854,00	15 854,00
272	Titres immobilisés (droits de créance)	0,00	0,00	15 854,00	15 854,00
2741	Prêts aux collectivités et aux groupemen	0,00	0,00	0,00	0,00
275	Dépôts et cautionnements versés	10 000,00	0,00	0,00	0,00
020	Dépenses imprévues	0,00	0,00	0,00	13 139 000,00

(1) Détailler les articles utilisés conformément au plan de comptes.

(2) Voir état I-B pour le contenu du budget de l'exercice.

(3) La colonne RAR n'est à renseigner qu'en l'absence de reprise anticipée du résultat lors du vote du budget primitif.

III – VOTE DU BUDGET	III
SECTION D'INVESTISSEMENT – RECETTES D'EQUIPEMENT	A4.1

RECETTES D'EQUIPEMENT – Détail des chapitres
Financement des équipements départementaux et non départementaux (hors RMI et RSA)

Chap. / art. (1)	Libellé	Budget de l'exercice (2)	RAR N-1 (3)	Propositions nouvelles du président	Vote de l'assemblée
TOTAL		103 860 192,99	0,00	-49 790 900,86	-48 873 180,86
13	Subventions d'investissement (sauf 138)	17 263 703,10	0,00	-1 174 302,54	-1 174 302,54
1311	Subv. transf. Etat et établ. nationaux	11 177,00	0,00	0,00	0,00
1312	Subv. transf. Régions	24 500,00	0,00	0,00	0,00
1314	Subv. transf. Communes	27 852,30	0,00	5 747,70	5 747,70
1316	Subv. transf. Autres E.P.L.	0,00	0,00	2 000,00	2 000,00
1318	Autres subventions d'équipement transf.	21 000,00	0,00	0,00	0,00
1321	Subv. non transf. Etat, établ. nationaux	39 784,32	0,00	0,00	0,00
1322	Subv. non transf. Régions	5 969 235,48	0,00	-1 267 330,24	-1 267 330,24
1324	Subv. non transf. Communes	140 000,00	0,00	-80 000,00	-80 000,00
1325	Group. coll et coll. statut particulier	48 700,00	0,00	-48 700,00	-48 700,00
1326	Subv. non transf. Autres E.P.L.	421 250,00	0,00	0,00	0,00
1328	Autres subventions d'équip. non transf.	500 000,00	0,00	0,00	0,00
1332	Dot. Dép. équip. Collèges transférables	6 860 204,00	0,00	0,00	0,00
1341	D.G.E. non transférable	1 079 867,94	0,00	0,00	0,00
1345	Amendes radars automatiques et de police	700 000,00	0,00	0,00	0,00
1346	Dot. soutien investissement départements	1 420 132,06	0,00	213 980,00	213 980,00
16	Emprunts et dettes assimilées (5)	86 586 389,89	0,00	-49 204 376,37	-48 286 656,37
16311	Emprunt obligataire remboursable in fine	50 000 000,00	0,00	-22 368 373,58	-21 450 653,58
1641	Emprunts en euros	36 586 389,89	0,00	-26 836 002,79	-26 836 002,79
16441	Opérations afférentes à l'emprunt	0,00	0,00	0,00	0,00
20	Immobilisations incorporelles (4)	0,00	0,00	0,00	0,00
204	Subventions d'équipement versées (4)	10 100,00	0,00	500 031,00	500 031,00
204142	Subv.Cne : Bâtiments, installations	0,00	0,00	0,00	0,00
2041782	Autres EPL: Bâtiments, installations	10 000,00	0,00	-10 000,00	-10 000,00
204182	Autres org pub - Bât. et installations	0,00	0,00	5 000,00	5 000,00
20422	Privé : Bâtiments, installations	100,00	0,00	505 031,00	505 031,00
21	Immobilisations corporelles (4)	0,00	0,00	0,00	0,00
2115	Terrains bâtis	0,00	0,00	0,00	0,00
22	Immobilisations reçues en affectation (4)	0,00	0,00	0,00	0,00
23	Immobilisations en cours (4)	0,00	0,00	87 747,05	87 747,05
23151	Réseaux de voirie	0,00	0,00	7 747,05	7 747,05
238	Avances commandes immo corporelles	0,00	0,00	80 000,00	80 000,00

(1) Détailler les articles utilisés conformément au plan de comptes.

(2) Voir état I-B pour le contenu du budget de l'exercice.

(3) La colonne RAR n'est à renseigner qu'en l'absence de reprise anticipée du résultat lors du vote du budget primitif.

(4) Exceptionnellement, les comptes 20, 204, 21, 22 et 23 sont en recettes réelles en cas de réduction ou d'annulation de mandats donnant lieu à reversement.

(5) Sauf 165, 166 et 16449.

III – VOTE DU BUDGET	III
SECTION D'INVESTISSEMENT – RMI / RSA – RECETTES	A4.2

RECETTES RMI

Chap. / art. (1)	Libellé	Budget de l'exercice (2)	RAR N-1 (3)	Propositions nouvelles du président	Vote de l'assemblée
010	Revenu minimum d'insertion	0,00	0,00	0,00	0,00

(1) Détailler les articles utilisés conformément au plan de comptes.

(2) Voir état I-B pour le contenu du budget de l'exercice.

(3) La colonne RAR n'est à renseigner qu'en l'absence de reprise anticipée du résultat lors du vote du budget primitif.

RECETTES RSA

Chap. / art. (1)	Libellé	Budget de l'exercice (2)	RAR N-1 (3)	Propositions nouvelles du président	Vote de l'assemblée
018	Revenu de solidarité active	0,00	0,00	0,00	0,00

(1) Détailler les articles utilisés conformément au plan de comptes.

(2) Voir état I-B pour le contenu du budget de l'exercice.

(3) La colonne RAR n'est à renseigner qu'en l'absence de reprise anticipée du résultat lors du vote du budget primitif.

III – VOTE DU BUDGET	III
SECTION D'INVESTISSEMENT – RECETTES FINANCIERES	A4.3

Recettes financières

Chap. / art. (1)	Libellé	Budget de l'exercice (2)	RAR N-1 (3)	Propositions nouvelles du président	Vote de l'assemblée
TOTAL		519 110 303,46	0,00	3 301 089,00	3 301 089,00
10	Dotations, fonds divers et réserves	168 366 008,32	0,00	3 220 969,00	3 220 969,00
10222	FCTVA	16 800 000,00	0,00	3 205 115,00	3 205 115,00
10228	Autres fonds	22 874 801,00	0,00	0,00	0,00
10251	Dons et legs en capital	0,00	0,00	15 854,00	15 854,00
1068	Excédents de fonctionnement capitalisés	128 691 207,32	0,00	0,00	0,00
138	Autres subventions invest. non transf.	0,00	0,00	0,00	0,00
16	Emprunts et dettes assimilées	350 000 000,00	0,00	0,00	0,00
16449	Opérations de tirage ligne trésorerie	250 000 000,00	0,00	0,00	0,00
166	Refinancement de dette	100 000 000,00	0,00	0,00	0,00
18	Cpte de liaison : affectation (BA,régie)	0,00	0,00	0,00	0,00
26	Participations et créances rattachées	0,00	0,00	0,00	0,00
27	Autres immobilisations financières	412 525,74	0,00	0,00	0,00
2741	Prêts aux collectivités et aux groupemen	13 213,00	0,00	0,00	0,00
2744	Prêts d'honneur	970,00	0,00	0,00	0,00
2748	Autres prêts	152 555,00	0,00	0,00	0,00
2761	Créances avances en garanties d'emprunt	160 865,00	0,00	0,00	0,00
2764	Créances/particuliers, pers. droit privé	84 922,74	0,00	0,00	0,00
024	Produits des cessions d'immobilisations	331 769,40	0,00	80 120,00	80 120,00

(1) Détailler les articles utilisés conformément au plan de comptes.

(2) Voir état I-B pour le contenu du budget de l'exercice.

(3) La colonne RAR n'est à renseigner qu'en l'absence de reprise anticipée du résultat lors du vote du budget primitif.

III – VOTE DU BUDGET	III
SECTION D'INVESTISSEMENT – OPERATIONS POUR LE COMPTE DE TIERS	A5

RECAPITULATIF DES OPERATIONS POUR LE COMPTE DE TIERS (1)

Chap. (3)	Libellé	RAR N-1 (4)	Propositions nouvelles du président	Vote de l'assemblée
TOTAL DEPENSES (2) (3)		0,00	12 219,51	12 219,51
4544105	Travaux d'aménagement foncier Messy- Dépenses	0,00	-25 000,00	-25 000,00
4544114	Travaux d'aménagement foncier Villebéon - dépenses	0,00	0,00	0,00
4544124	Travaux d'aménagement foncier déplacement CDAF 2018 - Dépenses	0,00	0,00	0,00
4544125	Travaux d'aménagement foncier Hypothèques diverses 2018 - Dépenses	0,00	0,00	0,00
4544126	Travaux d'aménagement foncier Sognolles-en-Montois - Dépenses	0,00	0,00	0,00
4544127	Travaux d'aménagement foncier Chailly-en-Brie - Dépenses	0,00	0,00	0,00
4544128	Travaux d'aménagement foncier projet ferroviaire Mitry-Mory - Dépenses	0,00	0,00	0,00
4544129	Travaux d'aménagement foncier Nonville - Dépenses	0,00	-21 000,00	-21 000,00
4544130	Travaux d'aménagement foncier Cessoy-en-Montois - Dépenses	0,00	-21 000,00	-21 000,00
4544131	Travaux d'aménagement foncier Treuzy-Levelay- Dépenses	0,00	-21 000,00	-21 000,00
4544132	Travaux d'aménagement foncier déplacement CDAF 2019 - Dépenses	0,00	-750,00	-750,00
4544133	Travaux d'aménagement foncier Hypothèques diverses 2019 - Dépenses	0,00	0,00	0,00
4544134	Travaux d'aménagement foncier Lizines - Dépenses	0,00	-17 500,00	-17 500,00
4544135	travaux d'aménagement foncier - Contentieux CDAF 2019 - Dépenses	0,00	43 400,00	43 400,00
45812	Aménagement MDPH - Dépenses	0,00	75 069,51	75 069,51
TOTAL RECETTES (2) (3)		0,00	0,00	0,00
45822	Aménagement MDPH - Recettes	0,00	0,00	0,00

(1) Voir le détail des opérations pour compte de tiers en annexe en IV-B5.

(2) Les recettes sont égales aux dépenses de chaque opération sous mandat. Pour les opérations gérées sur plusieurs années, l'opération peut être déséquilibrée au titre d'un exercice. Toutefois cette opération doit être équilibrée à sa clôture.

(3) Présenter une ligne par opération pour compte de tiers.

(4) La colonne RAR n'est à renseigner qu'en l'absence de reprise anticipée du résultat lors du vote du budget primitif.

III – VOTE DU BUDGET				III
SECTION D'INVESTISSEMENT OPERATIONS D'ORDRE DE TRANSFERT ENTRE SECTIONS				A6
Chap. / art. (1)	Libellé	Budget de l'exercice (3)	Propositions nouvelles du président	Vote de l'assemblée
040	DEPENSES (2)	20 679 946,22	500 000,00	528 802,20
13911	Sub. transf cpte rés. Etat, étab. Nat.	203 771,95	0,00	0,00
13912	Sub. transf cpte résultat. Régions	325 426,00	0,00	0,00
13913	Sub. transf cpte résultat. Départements	1 000,00	0,00	0,00
13914	Sub. transf cpte résultat. Communes	4 296,79	0,00	0,00
13916	Sub. transf cpte résultat. Autres EPL	10 024,00	0,00	0,00
13918	Autres Sub. Transf équipement	56 984,82	0,00	0,00
13932	Sub. transf cpte résultat. DDEC	6 860 204,00	0,00	0,00
16878	Dettes - Autres organismes, particuliers	77 466,66	0,00	0,00
192	Plus ou moins-values sur cession immo.	0,00	0,00	0,00
198	Neutralisation des amortissements	13 140 772,00	0,00	0,00
23151	Réseaux de voirie	0,00	500 000,00	528 802,20
040	RECETTES (2)	93 688 478,66	0,00	0,00
192	Plus ou moins-values sur cession immo.	0,00	0,00	0,00
2115	Terrains bâtis	0,00	0,00	0,00
21328	Autres bâtiments privés	0,00	0,00	0,00
21351	Bâtiments publics	0,00	0,00	0,00
2157	Matériel et outillage technique	0,00	0,00	0,00
2182	Matériel de transport	0,00	0,00	0,00
28031	Frais d'études	598 346,88	0,00	0,00
28032	Frais de recherche et de développement	0,00	0,00	0,00
28033	Frais d'insertion	22 543,17	0,00	0,00
2804112	Subv. Etat : Bâtiments, installations	132 341,00	0,00	0,00
2804122	Subv. Régions : Bâtiments, installations	173 597,00	0,00	0,00
2804132	Subv. Dpt : Bâtiments, installations	122 308,50	0,00	0,00
2804141	Subv.Cne : Bien mobilier, matériel	1 259 062,39	0,00	0,00
2804142	Subv.Cne : Bâtiments, installations	29 610 876,26	0,00	0,00
2804151	Subv. Grpt : Bien mobilier, matériel	12 554,00	0,00	0,00
2804152	Subv. Grpt : Bâtiments, installations	597 478,00	0,00	0,00
2804161	Subv. SPIC : Bien mobilier, matériel	6 561,00	0,00	0,00
2804162	Subv. SPIC : Bâtiments, installations	202 208,00	0,00	0,00
28041781	Autres EPL: Bien mobilier, matériel	178 059,21	0,00	0,00
28041782	Autres EPL: Bâtiments, installations	5 771 836,26	0,00	0,00
2804181	Autres org pub - Biens mob, mat, études	308 401,33	0,00	0,00
2804182	Autres org pub - Bât. et installations	1 838 628,54	0,00	0,00
280421	Privé - Biens mob., matériel et études	1 055 920,79	0,00	0,00
280422	Privé - Bâtiments et installations	1 390 647,00	0,00	0,00
2804412	Sub nat org pub - Bât. et installations	873,00	0,00	0,00
2804422	Sub nat privé - Bât. et installations	133,00	0,00	0,00
28051	Concessions et droits similaires	2 463 633,34	0,00	0,00
28121	Plantations d'arbres et d'arbustes	28 415,00	0,00	0,00
281311	Bâtiments administratifs	1 873 918,00	0,00	0,00
281312	Bâtiments scolaires	13 351 131,00	0,00	0,00
281313	Bâtiments sociaux et médico-sociaux	183 736,00	0,00	0,00
281314	Bâtiments culturels et sportifs	371 295,00	0,00	0,00
281318	Autres bâtiments publics	9 548,00	0,00	0,00
281328	Autres bâtiments privés	21 102,00	0,00	0,00
281351	Bâtiments publics	21 163 223,03	0,00	0,00
281352	Bâtiments privés	140 144,00	0,00	0,00
28153	Réseaux divers	11 827,00	0,00	0,00
28157	Matériel et outillage techniques	2 981 893,10	0,00	0,00
28181	Installations générales, aménagt divers	50 733,55	0,00	0,00

Chap. / art. (1)	Libellé	Budget de l'exercice (3)	Propositions nouvelles du président	Vote de l'assemblée
28182	<i>Matériel de transport</i>	1 125 707,17	0,00	0,00
281831	<i>Matériel informatique scolaire</i>	3 535 342,25	0,00	0,00
281838	<i>Autre matériel informatique</i>	1 630 198,60	0,00	0,00
281841	<i>Matériel de bureau et mobilier scolaire</i>	1 188 947,55	0,00	0,00
281848	<i>Autres matériels de bureau et mobiliers</i>	122 519,37	0,00	0,00
28185	<i>Matériel de téléphonie</i>	17 764,99	0,00	0,00
28188	<i>Autres immo. corporelles</i>	135 024,38	0,00	0,00

(1) Détailler les articles utilisés conformément au plan de comptes.

(2) DI 040 = RF 042 ; RI 040 = DF 042.

(3) Voir état I-B pour le contenu du budget de l'exercice.

III – VOTE DU BUDGET	III
SECTION D'INVESTISSEMENT – OPERATIONS PATRIMONIALES	A7

Chap. / art. (1)	Libellé	Budget de l'exercice (3)	Propositions nouvelles du président	Vote de l'assemblée
041	DEPENSES (2)	148 239 409,21	1 220 800,00	1 220 800,00
16441	Opérations afférentes à l'emprunt	70 000 000,00	0,00	0,00
16449	Opérations de tirage ligne trésorerie	70 000 000,00	0,00	0,00
204412	Sub nat org pub - Bât. et installations	715 877,67	1 170 800,00	1 170 800,00
2051	Concessions, droits similaires	0,00	0,00	0,00
2111	Terrains nus	0,00	0,00	0,00
2115	Terrains bâtis	0,00	0,00	0,00
21831	Matériel informatique scolaire	0,00	0,00	0,00
2312	Agencements et aménagements de terrains	2 521,65	0,00	0,00
231311	Bâtiments administratifs	2 751,14	0,00	0,00
231312	Bâtiments scolaires	4 809 263,87	0,00	0,00
231351	Bâtiments publics	1 391 894,23	50 000,00	50 000,00
23151	Réseaux de voirie	1 317 100,65	0,00	0,00
041	RECETTES (2)	148 239 409,21	1 220 800,00	1 220 800,00
1324	Subv. non transf. Communes	0,00	0,00	0,00
1326	Subv. non transf. Autres E.P.L.	0,00	0,00	0,00
1328	Autres subventions d'équip. non transf.	0,00	0,00	0,00
16441	Opérations afférentes à l'emprunt	70 000 000,00	0,00	0,00
16449	Opérations de tirage ligne trésorerie	70 000 000,00	0,00	0,00
2031	Frais d'études	4 779 810,19	0,00	0,00
2033	Frais d'insertion	33 384,96	0,00	0,00
21312	Bâtiments scolaires	0,00	89 300,00	89 300,00
21351	Bâtiments publics	0,00	1 081 500,00	1 081 500,00
2151	Réseaux de voirie	0,00	0,00	0,00
238	Avances commandes immo corporelles	2 710 336,39	50 000,00	50 000,00
4542208	Tx de remembrement - Hypothèques Diverses - Recettes	392,00	0,00	0,00
4542230	Tx de remembrement - Déplacemt CDAF - Recettes	3 300,00	0,00	0,00
4542231	Tx de remembrement - AFAF art 10 - Recettes	311 267,73	0,00	0,00
4542233	Tx de remembrement - AFAF agricole - Recettes	173 038,44	0,00	0,00
4542235	Tx de remembrement - Echanges - Recettes	30 069,39	0,00	0,00
4544203	Travaux d'aménagement foncier Compans et Mitry-Mory - Recettes	12 759,00	0,00	0,00
4544204	Travaux d'aménagement foncier Coutevroult et Villiers sur Morin - Recettes	56 255,87	0,00	0,00
4544209	Travaux d'aménagement foncier Grez-sur-Loing - Recettes	22 817,26	0,00	0,00
4544210	Travaux d'aménagement foncier Déplacements CDAF 2014- Recettes	1 463,53	0,00	0,00
4544211	Travaux d'aménagement foncier Hypothèques diverses 2014 - Recettes	507,52	0,00	0,00
4544212	Travaux d'aménagement foncier Déplacements CDAF 2015 - Recettes	1 499,97	0,00	0,00
4544213	Travaux d'aménagement foncier Hypothèques diverses 2015 - Recettes	580,00	0,00	0,00
4544215	Travaux d'aménagement foncier Boissy-aux-Cailles - Recettes	25 205,75	0,00	0,00
4544216	Travaux d'aménagement foncier Déplacements CDAF 2016 - Recettes	1 172,20	0,00	0,00
4544217	Travaux d'aménagement foncier Hypothèques diverses 2016 - Recettes	349,00	0,00	0,00
4544218	Travaux d'aménagement foncier Ormesson - Recettes	20 529,00	0,00	0,00
4544219	Travaux d'aménagement foncier Canton de La Ferté-sous-Jouarre - Recettes	52 208,00	0,00	0,00
4544222	Travaux d'aménagement foncier Déplacement CDAF 2017 - Recettes	1 491,01	0,00	0,00

Chap. / art. (1)	Libellé	Budget de l'exercice (3)	Propositions nouvelles du président	Vote de l'assemblée
4544223	<i>Travaux d'aménagement foncier Hypothèques diverses 2017 - Recettes</i>	972,00	0,00	0,00
45821	<i>Aménagement Abords du collège de St Germain sur Morin (recettes)</i>	0,00	0,00	0,00

(1) Détailler les articles utilisés conformément au plan de comptes.

(2) Les dépenses sont égales aux recettes.

(3) Voir état I-B pour le contenu du budget de l'exercice.

III – VOTE DU BUDGET	III
SECTION DE FONCTIONNEMENT – VUE D'ENSEMBLE	B

DEPENSES

Chap.	Libellé	Budget de l'exercice (1) I	RAR N-1 (2) II	Propositions nouvelles du président	Vote de l'assemblée (3) III	Pour information Crédits gérés dans le cadre d'une AE	Pour information Crédits gérés hors AE	Total IV = I + II + III
DEPENSES DE L'EXERCICE (Détail en III-B1)		1 291 674 866,06	0,00	53 340 132,75	53 368 934,95	-450 923,44	53 819 858,39	1 345 043 801,01
011	Charges à caractère général (5)	91 688 230,58	0,00	-603 087,35	-403 087,35	-197 052,69	-206 034,66	91 285 143,23
012	Charges de personnel et frais assimilés (5)	231 363 111,00	0,00	-2 307 400,00	-2 507 400,00		-2 507 400,00	228 855 711,00
014	Atténuations de produits	41 215 591,00	0,00	501 606,00	501 606,00		501 606,00	41 717 197,00
015	Revenu minimum d'insertion	0,00	0,00	0,00	0,00	0,00	0,00	0,00
016	Allocation personnalisée d'autonomie	69 202 420,00	0,00	0,00	0,00	0,00	0,00	69 202 420,00
017	Revenu de solidarité active	183 288 768,07	0,00	4 396 671,74	5 296 671,74	-573 328,26	5 870 000,00	188 585 439,81
65	Autres charges de gestion courante (sauf 6586) (5)	482 361 680,20	0,00	3 061 588,56	2 917 588,56	319 457,51	2 598 131,05	485 279 268,76
6586	Frais fonctionnement des groupes d'élus	534 900,00	0,00	0,00	0,00		0,00	534 900,00
66	Charges financières	17 000 000,00	0,00	-1 963 000,00	-1 963 000,00		-1 963 000,00	15 037 000,00
67	Charges exceptionnelles (5)	409 250,00	0,00	341 650,40	341 650,40		341 650,40	750 900,40
68	Dotations amortissements et provisions (5)	1 225 217,00		388 277,71	388 277,71		388 277,71	1 613 494,71
022	Dépenses imprévues	500 000,00		0,00	0,00		0,00	500 000,00
023	Virement à la section d'investissement	79 197 219,55		49 523 825,69	48 796 627,89		48 796 627,89	127 993 847,44
042	Opérations ordre transf. entre sections	93 688 478,66		0,00	0,00		0,00	93 688 478,66
043	Opérations ordre intérieur de la section	0,00		0,00	0,00		0,00	0,00

D002 Résultat reporté ou anticipé (4)	0,00
--	-------------

Total des dépenses de fonctionnement cumulées	1 345 043 801,01
--	-------------------------

(1) Voir état I-B pour le contenu du budget de l'exercice.

(2) La colonne RAR n'est à renseigner qu'en l'absence de reprise anticipée du résultat lors du vote du budget primitif.

(3) Il s'agit des nouveaux crédits votés lors de la présente délibération, hors RAR.

(4) Le solde d'exécution reporté est le résultat constaté de l'exercice précédent qui fait l'objet d'un report et non d'un vote de l'assemblée délibérante.

(5) Hors dépenses imputées aux chapitres 015, 016 et 017.

III – VOTE DU BUDGET	III
SECTION DE FONCTIONNEMENT – VUE D'ENSEMBLE	B

RECETTES

Chap.	Libellé	Budget de l'exercice (1)	RAR N-1 (2)	Propositions nouvelles du président	Vote de l'assemblée (3)	Total
		I	II		III	IV = I + II + III
RECETTES DE L'EXERCICE (Détail en III-B2)		1 268 082 530,53	0,00	53 340 132,75	53 368 934,95	1 321 451 465,48
70	Prod. services, domaine, ventes diverses	4 064 048,48	0,00	694 500,00	694 500,00	4 758 548,48
73	Impôts et taxes (sauf 731)	465 274 479,00	0,00	39 672 115,00	39 672 115,00	504 946 594,00
731	Impositions directes	569 701 037,00	0,00	-267 085,00	-267 085,00	569 433 952,00
74	Dotations, subventions et participations (5)	169 833 262,78	0,00	6 216 569,58	6 216 569,58	176 049 832,36
75	Autres produits de gestion courante (5)	7 353 867,00	0,00	133 920,67	133 920,67	7 487 787,67
013	Atténuations de charges (5)	1 337 290,00	0,00	-15 000,00	-15 000,00	1 322 290,00
015	Revenu minimum d'insertion	0,00	0,00	0,00	0,00	0,00
016	Allocation personnalisée d'autonomie	22 200 000,00	0,00	1 742 764,00	1 742 764,00	23 942 764,00
017	Revenu de solidarité active	4 133 780,16	0,00	1 627 154,10	1 627 154,10	5 760 934,26
76	Produits financiers	195 655,00	0,00	79 266,60	79 266,60	274 921,60
77	Produits exceptionnels (5)	3 309 164,89	0,00	2 857 968,47	2 857 968,47	6 167 133,36
78	Reprises amortissements et provisions (5)	0,00		97 959,33	97 959,33	97 959,33
042	Opérations ordre transf. entre sections	20 679 946,22		500 000,00	528 802,20	21 208 748,42
043	Opérations ordre intérieur de la section	0,00		0,00	0,00	0,00

R002 Résultat reporté ou anticipé (4)	23 592 335,53
--	----------------------

Total des recettes de fonctionnement cumulées	1 345 043 801,01
--	-------------------------

(1) Voir état I-B pour le contenu du budget de l'exercice.

(2) La colonne RAR n'est à renseigner qu'en l'absence de reprise anticipée du résultat lors du vote du budget primitif.

(3) Il s'agit des nouveaux crédits votés lors de la présente délibération, hors RAR.

(4) Le solde d'exécution reporté est le résultat constaté de l'exercice précédent qui fait l'objet d'un report et non d'un vote de l'assemblée délibérante.

(5) Hors recettes imputées aux chapitres 015, 016 et 017.

III – VOTE DU BUDGET	III
SECTION DE FONCTIONNEMENT – DEPENSES – DETAIL PAR ARTICLE	B1

OPERATIONS REELLES - GESTION DES SERVICES DEPARTEMENTAUX

Chap. / art. (1)	Libellé	Budget de l'exercice (2)	RAR N-1 (3)	Propositions nouvelles du président	Vote de l'assemblée
011	Charges à caractère général (5)	91 688 230,58	0,00	-603 087,35	-403 087,35
60611	Eau et assainissement	170 000,00	0,00	0,00	0,00
60612	Energie - Electricité	4 750 000,00	0,00	0,00	0,00
60613	Chauffage urbain	63 000,00	0,00	0,00	0,00
60621	Combustibles	5 075 000,00	0,00	0,00	0,00
60622	Carburants	1 600 000,00	0,00	0,00	0,00
60623	Alimentation	72 800,00	0,00	5 000,00	5 000,00
60628	Autres fournitures non stockées	1 050 000,00	0,00	0,00	0,00
60631	Fournitures d'entretien	188 400,00	0,00	0,00	0,00
60632	Fournitures de petit équipement	222 686,00	0,00	-108,00	-108,00
60633	Fournitures de voirie	1 200 000,00	0,00	0,00	0,00
60636	Vêtements de travail	233 400,00	0,00	0,00	0,00
6064	Fournitures administratives	349 500,00	0,00	0,00	0,00
6065	Livres, disq., cass. (biblio. Médiat.)	284 000,00	0,00	0,00	0,00
60661	Médicaments	105 050,00	0,00	0,00	0,00
60662	Vaccins et sérums	355 255,00	0,00	-20 000,00	-20 000,00
60668	Autres produits pharmaceutiques	10 500,00	0,00	0,00	0,00
6068	Autres matières et fournitures	570 230,00	0,00	0,00	0,00
607	Achats de marchandises	57 000,00	0,00	0,00	0,00
611	Contrats de prestations de services	13 510 297,69	0,00	-332 991,22	-332 991,22
6132	Locations immobilières	921 000,00	0,00	0,00	0,00
6135	Locations mobilières	1 673 700,00	0,00	0,00	0,00
614	Charges locatives et de copropriété	500 000,00	0,00	0,00	0,00
61521	Entretien terrains	593 500,00	0,00	0,00	0,00
615221	Entretien, réparations bâtiments publics	6 369 940,00	0,00	200 000,00	200 000,00
615228	Entretien, réparations autres bâtiments	31 500,00	0,00	0,00	0,00
615231	Entretien, réparations voiries	4 022 600,00	0,00	0,00	0,00
61524	Entretien bois et forêts	654 250,00	0,00	0,00	0,00
61551	Entretien matériel roulant	791 000,00	0,00	0,00	0,00
61558	Entretien autres biens mobiliers	403 214,00	0,00	0,00	0,00
6156	Maintenance	5 000 266,89	0,00	74 960,00	74 960,00
6162	Assur. obligatoire dommage-construction	22 500,00	0,00	0,00	0,00
6168	Autres primes d'assurance	1 083 100,00	0,00	-28 500,00	-28 500,00
617	Etudes et recherches	590 330,00	0,00	-7 760,00	-7 760,00
6182	Documentation générale et technique	320 965,00	0,00	0,00	0,00
6183	Frais de formation (personnel extérieur)	378 800,00	0,00	-86 000,00	-86 000,00
6184	Versements à des organismes de formation	1 072 643,00	0,00	-18 650,00	-18 650,00
6185	Frais de colloques et de séminaires	150 445,00	0,00	0,00	0,00
6188	Autres frais divers	71 950,00	0,00	-100,00	-100,00
6225	Indemnités aux comptable et régisseurs	25 200,00	0,00	0,00	0,00
62261	Honoraires médicaux et paramédicaux	622 160,00	0,00	0,00	0,00
62268	Autres honoraires, conseils	461 059,00	0,00	-5 500,00	-5 500,00
6227	Frais d'actes et de contentieux	301 507,00	0,00	0,00	0,00
6228	Divers	160 500,00	0,00	0,00	0,00
6231	Annonces et insertions	263 736,00	0,00	400,00	400,00
6233	Foires et expositions	5 000,00	0,00	0,00	0,00
6234	Réceptions	252 000,00	0,00	0,00	0,00
6236	Catalogues et imprimés	685 300,00	0,00	-2 450,00	-2 450,00
6238	Divers	38 000,00	0,00	0,00	0,00
6241	Transports de biens	141 565,00	0,00	0,00	0,00
6245	Transports de personnes extérieures	25 093 345,00	0,00	-400 000,00	-400 000,00

Département de Seine et Marne - Budget général - DM - 2019

Chap. / art. (1)	Libellé	Budget de l'exercice (2)	RAR N-1 (3)	Propositions nouvelles du président	Vote de l'assemblée
6247	Transports collectifs	600,00	0,00	0,00	0,00
6248	Divers	2 000,00	0,00	0,00	0,00
6251	Voyages, déplacements et missions	2 028 300,00	0,00	-5 000,00	-5 000,00
6261	Frais d'affranchissement	817 300,00	0,00	0,00	0,00
6262	Frais de télécommunications	1 158 000,00	0,00	20 000,00	20 000,00
627	Services bancaires et assimilés	405 500,00	0,00	0,00	0,00
6281	Concours divers (cotisations)	431 259,00	0,00	-13 074,13	-13 074,13
6282	Frais de gardiennage	416 600,00	0,00	0,00	0,00
6283	Frais de nettoyage des locaux	1 660 000,00	0,00	0,00	200 000,00
62878	Remboursement de frais à des tiers	1 285 157,00	0,00	16 780,00	16 780,00
6288	Autres services extérieurs	59 320,00	0,00	0,00	0,00
63512	Taxes foncières	154 150,00	0,00	0,00	0,00
6354	Droits d'enregistrement et de timbre	3 000,00	0,00	0,00	0,00
6355	Taxes et impôts sur les véhicules	48 000,00	0,00	0,00	0,00
6358	Autres droits	280 300,00	0,00	-94,00	-94,00
637	Autres impôts, taxes (autres organismes)	370 550,00	0,00	0,00	0,00
012	Charges de personnel et frais assimilés (4) (5)	231 363 111,00	0,00	-2 307 400,00	-2 507 400,00
6218	Autre personnel extérieur	1 298 160,00	0,00	0,00	-200 000,00
6333	Particip. employeurs format. prof. cont.	160,00	0,00	0,00	0,00
6336	Cotisations CNFPT et CDGFPT	1 141 090,00	0,00	0,00	0,00
64111	Rémunération principale titulaires	86 846 775,00	0,00	0,00	0,00
64112	SFT, indemnité résidence	3 089 600,00	0,00	0,00	0,00
64113	NBI	1 283 000,00	0,00	0,00	0,00
64118	Autres indemnités titulaires	22 729 400,00	0,00	0,00	0,00
64121	Rémunération principale	25 469 000,00	0,00	-1 600 000,00	-1 600 000,00
64123	Indemnités d'attente	100 000,00	0,00	0,00	0,00
64126	Indemnités de licenciement	200 000,00	0,00	0,00	0,00
64128	Autres indemnités	6 082 000,00	0,00	-272 000,00	-272 000,00
64131	Rémunérations non tit.	11 960 230,00	0,00	0,00	0,00
64136	Indemnités liées à la perte d'emploi	450 100,00	0,00	0,00	0,00
6414	Personnel rémunéré à la vacation	282 390,00	0,00	0,00	0,00
64162	Emplois d'avenir	0,00	0,00	0,00	0,00
64168	Autres emplois d'insertion	3 781 400,00	0,00	0,00	0,00
6417	Rémunérations des apprentis	345 600,00	0,00	0,00	0,00
6451	Cotisations à l'U.R.S.S.A.F.	29 106 360,00	0,00	-297 000,00	-297 000,00
6453	Cotisations aux caisses de retraites	30 985 660,00	0,00	-58 000,00	-58 000,00
6454	Cotisations aux A.S.S.E.D.I.C.	816 220,00	0,00	0,00	0,00
6455	Cotisations pour assurance du personnel	903 900,00	0,00	0,00	0,00
6456	Versement au F.N.C. supplément familial	145 910,00	0,00	0,00	0,00
6458	Cotis. aux autres organismes sociaux	2 704,00	0,00	-400,00	-400,00
6472	Prestations familiales directes	880 240,00	0,00	-30 000,00	-30 000,00
6473	Allocations de chômage	623 300,00	0,00	-50 000,00	-50 000,00
6475	Médecine du travail, pharmacie	222 845,00	0,00	0,00	0,00
6478	Autres charges sociales diverses	2 147 277,00	0,00	0,00	0,00
6488	Autres charges	469 790,00	0,00	0,00	0,00
014	Atténuations de produits	41 215 591,00	0,00	501 606,00	501 606,00
73914	Fonds péréquation cotis./VA entreprises	300 000,00	0,00	60 861,00	60 861,00
73918	Autres reversements sur impôts locaux	2 087 986,00	0,00	112 183,00	112 183,00
739261	Fonds de péréquation des DMTO	22 876 734,00	0,00	-26 919,00	-26 919,00
739262	Fonds solidarité en faveur des départ.	13 601 144,00	0,00	0,00	0,00
7398	Autres reversements	2 349 727,00	0,00	355 481,00	355 481,00
015	Revenu minimum d'insertion	0,00	0,00	0,00	0,00
016	Allocation personnalisée d'autonomie	69 202 420,00	0,00	0,00	0,00
6336	Cotisations CNFPT et CDGFPT	7 610,00	0,00	0,00	0,00
64111	Rémunération principale titulaires	814 200,00	0,00	0,00	0,00

Département de Seine et Marne - Budget général - DM - 2019

Chap. / art. (1)	Libellé	Budget de l'exercice (2)	RAR N-1 (3)	Propositions nouvelles du président	Vote de l'assemblée
64112	SFT, indemnité résidence	29 200,00	0,00	0,00	0,00
64113	NBI	6 000,00	0,00	0,00	0,00
64118	Autres indemnités titulaires	196 400,00	0,00	0,00	0,00
64131	Rémunérations non tit.	26 000,00	0,00	0,00	0,00
6451	Cotisations à l'U.R.S.S.A.F.	156 400,00	0,00	0,00	0,00
6453	Cotisations aux caisses de retraites	263 900,00	0,00	0,00	0,00
6454	Cotisations aux A.S.S.E.D.I.C.	1 300,00	0,00	0,00	0,00
6456	Versement au F.N.C. supplément familial	1 410,00	0,00	0,00	0,00
6488	Autres charges	0,00	0,00	0,00	0,00
651141	APA à domicile au serv. Aide Dom.	33 800 000,00	0,00	0,00	0,00
651142	APA versée au bénéficiaire	7 900 000,00	0,00	0,00	0,00
651143	APA versée bénéf. en étab.	0,00	0,00	0,00	0,00
651144	APA versée à l'étab.	26 000 000,00	0,00	0,00	0,00
017	Revenu de solidarité active	183 288 768,07	0,00	4 396 671,74	5 296 671,74
611	Contrats de prestations de services	333 930,00	0,00	-26 862,00	-26 862,00
6188	Autres frais divers	50 000,00	0,00	0,00	0,00
6225	Indemnités aux comptable et régisseurs	0,00	0,00	0,00	0,00
62268	Autres honoraires, conseils	200 000,00	0,00	0,00	0,00
6236	Catalogues et imprimés	0,00	0,00	0,00	0,00
6336	Cotisations CNFPT et CDGFPT	10 850,00	0,00	0,00	0,00
64111	Rémunération principale titulaires	1 093 700,00	0,00	0,00	0,00
64112	SFT, indemnité résidence	39 500,00	0,00	0,00	0,00
64113	NBI	17 100,00	0,00	0,00	0,00
64118	Autres indemnités titulaires	268 600,00	0,00	0,00	0,00
64131	Rémunérations non tit.	187 900,00	0,00	0,00	0,00
6451	Cotisations à l'U.R.S.S.A.F.	246 100,00	0,00	0,00	0,00
6453	Cotisations aux caisses de retraites	341 600,00	0,00	0,00	0,00
6454	Cotisations aux A.S.S.E.D.I.C.	9 400,00	0,00	0,00	0,00
6456	Versement au F.N.C. supplément familial	1 590,00	0,00	0,00	0,00
6488	Autres charges	1 130,00	0,00	0,00	0,00
65171	RSA - Vers. allocations forfaitaires	142 290 000,00	0,00	4 280 000,00	5 180 000,00
65172	RSA - Vers. alloc. forfaitaires maj.	27 000 000,00	0,00	720 000,00	720 000,00
6541	Créances admises en non-valeur	200 000,00	0,00	0,00	0,00
6542	Créances éteintes	100 000,00	0,00	0,00	0,00
65661	Contrat d'accompagnement dans l'emploi	3 283 460,00	0,00	0,00	0,00
65662	Contrat d'initiative-emploi	20 000,00	0,00	0,00	0,00
6568	Autres participations	15 000,00	0,00	0,00	0,00
6574	Subv. fonct. asso. personnes privées	7 478 908,07	0,00	-546 466,26	-546 466,26
6577	Remises gracieuses	50 000,00	0,00	-20 000,00	-20 000,00
6718	Autres charges exceptionnelles gestion	0,00	0,00	0,00	0,00
673	Titres annulés (sur exercices antérieurs)	50 000,00	0,00	-10 000,00	-10 000,00
65	Autres charges de gestion courante (sauf 6586) (5)	482 361 680,20	0,00	3 061 588,56	2 917 588,56
65111	Famille et enfance	1 710 000,00	0,00	-69 500,00	-69 500,00
6511211	Presta. de compensation handicapé +20ans	26 087 000,00	0,00	2 900 000,00	2 900 000,00
6511212	Presta. de compensation handicapé -20ans	5 136 000,00	0,00	0,00	0,00
651122	Allocation compensatrice tierce personne	6 614 000,00	0,00	0,00	0,00
651128	Autres	180 000,00	0,00	0,00	0,00
65113	Personnes âgées	556 000,00	0,00	0,00	0,00
6512	Secours d'urgence	1 992 000,00	0,00	-52 000,00	-52 000,00
6513	Bourses	110 000,00	0,00	0,00	0,00
6514	Cotisations, adhésions et autres prestat	10 000,00	0,00	0,00	0,00
6518	Autres (primes, dots)	114 000,00	0,00	-1 600,00	-1 600,00
65211	Frais de scolarité	115 000,00	0,00	0,00	0,00
65212	Frais périscolaires	789 000,00	0,00	0,00	0,00
6522	Accueil familial	2 359 565,00	0,00	-28 000,00	-28 000,00

Département de Seine et Marne - Budget général - DM - 2019

Chap. / art. (1)	Libellé	Budget de l'exercice (2)	RAR N-1 (3)	Propositions nouvelles du président	Vote de l'assemblée
6523	Frais d'hospitalisation	70 000,00	0,00	0,00	0,00
652411	Foyers enf, centres et hot. mat.	18 438 000,00	0,00	400 000,00	400 000,00
652412	Mais. enf. caract. social	57 911 000,00	0,00	2 500 000,00	2 500 000,00
652413	Lieux de vie et d'accueil	1 320 000,00	0,00	-720 000,00	-720 000,00
652414	Foyers de jeunes travailleurs	50 000,00	0,00	-30 000,00	-30 000,00
652415	Etablissements scolaires	150 000,00	0,00	0,00	0,00
652416	Serv. aide éduc. milieu ouvert dom.	16 241 000,00	0,00	-1 000 000,00	-1 000 000,00
652418	Autres	18 885 000,00	0,00	1 000 000,00	1 000 000,00
65242	Frais séj. étab. adultes hand	108 600 000,00	0,00	0,00	0,00
65243	Frais séj. étab. pers. âgées	20 200 000,00	0,00	200 000,00	200 000,00
6525	Frais d'inhumation	4 600,00	0,00	0,00	0,00
6526	Prévention spécialisée	4 130 000,00	0,00	0,00	0,00
6531	Indemnités	1 809 500,00	0,00	3 000,00	3 000,00
6532	Frais de mission et de déplacement	78 500,00	0,00	0,00	0,00
6533	Cotisations de retraite	210 000,00	0,00	0,00	0,00
6534	Cotis. de sécurité sociale - part patron	549 000,00	0,00	2 000,00	2 000,00
6535	Formation	30 000,00	0,00	0,00	0,00
6541	Créances admises en non-valeur	87 500,00	0,00	0,00	0,00
6542	Créances éteintes	50 310,00	0,00	0,00	0,00
65511	Etablissements publics	13 104 000,00	0,00	8 937,00	-135 063,00
65512	Etablissements privés	5 884 000,00	0,00	0,00	0,00
6553	Service d'incendie	107 200 000,00	0,00	0,00	0,00
6555	Contributions CNFPT (pers. privé emploi)	0,00	0,00	0,00	0,00
6556	Contributions à des fonds	3 614 000,00	0,00	-700 000,00	-700 000,00
6558	Autres contributions obligatoires	8 259 817,00	0,00	0,00	0,00
6561	Org. de regroup. (synd. Mixte, entente)	198 220,00	0,00	0,00	0,00
65661	Contrat d'accompagnement dans l'emploi	0,00	0,00	0,00	0,00
65662	Contrat d'initiative-emploi	0,00	0,00	0,00	0,00
6568	Autres participations	23 543 843,11	0,00	-169 865,00	-169 865,00
65731	Subv. fonct. Etat	34 200,00	0,00	0,00	0,00
65733	Subv. fonct. Départements	0,00	0,00	0,00	0,00
65734	Subv. fonct. Communes et intercos	7 601 976,66	0,00	-846 213,76	-846 213,76
65735	Group. coll et coll. statut particulier	240 567,95	0,00	0,00	0,00
65737	Subv. Fonct. Autres EPL	2 475 000,00	0,00	45 855,00	45 855,00
65738	Subv. fonct. Autres organismes publics	1 108 300,00	0,00	3 000,00	3 000,00
6574	Subv. fonct. asso. personnes privées	14 424 540,48	0,00	-394 024,68	-394 024,68
6577	Remises gracieuses	39 000,00	0,00	0,00	0,00
6581	Redev. concessions, brevets, licences...	47 240,00	0,00	10 000,00	10 000,00
65888	Autres	0,00	0,00	0,00	0,00
6586	Frais fonctionnement des groupes d'élus	534 900,00	0,00	0,00	0,00
65861	Frais de personnel	534 900,00	0,00	0,00	0,00
TOTAL DEPENSES DE GESTION DES SERVICES (A) = (011 + 012 + 014 + 015 + 016 + 017 + 65 + 6586)		1 099 654 700,85	0,00	5 049 378,95	5 805 378,95

(1) Détailler les articles utilisés conformément au plan de comptes.

(2) Voir état I-B pour le contenu du budget de l'exercice.

(3) La colonne RAR n'est à renseigner qu'en l'absence de reprise anticipée du résultat lors du vote du budget primitif.

(4) Conformément à l'article L. 3312-4 du CGCT, les dépenses de frais de personnel sont exclues des autorisations d'engagement.

(5) Hors dépenses imputées aux chapitres 015, 016 et 017.

III – VOTE DU BUDGET	III
SECTION DE FONCTIONNEMENT – DEPENSES – DETAIL PAR ARTICLE	B1

GESTION DES SERVICES DEPARTEMENTAUX – CHARGES FINANCIERES ET EXCEPTIONNELLES – OPERATIONS D'ORDRE

Chap / art (1)	Libellé (1)	Budget de l'exercice (2)	RAR N-1 (3)	Propositions nouvelles du président	Vote de l'assemblée
66	Charges financières (B)	17 000 000,00	0,00	-1 963 000,00	-1 963 000,00
66111	Intérêts réglés à l'échéance	15 887 000,00	0,00	-1 800 000,00	-1 800 000,00
66112	Intérêts - Rattachement des ICNE	141 000,00	0,00	-141 000,00	-141 000,00
6688	Autres	972 000,00	0,00	-22 000,00	-22 000,00
67	Charges exceptionnelles (C) (5)	409 250,00	0,00	341 650,40	341 650,40
6711	Intérêts moratoires, pénalités / marché	1 500,00	0,00	6 560,40	6 560,40
6718	Autres charges exceptionnelles gestion	50 950,00	0,00	70 300,00	70 300,00
673	Titres annulés (sur exercices antérieurs)	210 300,00	0,00	51 548,33	51 548,33
6747	Remises gracieuses	0,00	0,00	80 241,67	80 241,67
678	Autres charges exceptionnelles	146 500,00	0,00	133 000,00	133 000,00
68	Dotations amortissements et provisions (D) (5)	1 225 217,00		388 277,71	388 277,71
6815	Dot. prov. pour risques fonct. courant	1 225 217,00		388 277,71	388 277,71
022	Dépenses imprévues (E)	500 000,00		0,00	0,00
TOTAL DES DEPENSES REELLES = A + B + C + D + E		1 118 789 167,85	0,00	3 816 307,06	4 572 307,06

023	Virement à la section d'investissement	79 197 219,55		49 523 825,69	48 796 627,89
042	Opérations ordre transf. entre sections (4)	93 688 478,66		0,00	0,00
675	Valeurs comptables immobilisations cédée	0,00		0,00	0,00
6761	Différences sur réalisations (positives)	0,00		0,00	0,00
6811	Dot. amort. et prov. Immos incorporelles	93 688 478,66		0,00	0,00
043	Opérations ordre intérieur de la section (4)	0,00		0,00	0,00
TOTAL DES DEPENSES D'ORDRE		172 885 698,21		49 523 825,69	48 796 627,89

TOTAL DES DEPENSES DE FONCTIONNEMENT DE L'EXERCICE (= Total des opérations réelles et d'ordre)	1 291 674 866,06	0,00	53 340 132,75	53 368 934,95
---	-------------------------	-------------	----------------------	----------------------

002 DEFICIT DE FONCTIONNEMENT REPORTE	0,00
--	-------------

TOTAL DES DEPENSES DE FONCTIONNEMENT CUMULEES	1 345 043 801,01
--	-------------------------

(1) Détailler les articles utilisés conformément au plan de comptes.

(2) Voir état I-B pour le contenu du budget de l'exercice.

(3) La colonne RAR n'est à renseigner qu'en l'absence de reprise anticipée du résultat lors du vote du budget primitif.

(4) Cf. définitions des chapitres des opérations d'ordre, DF 042 = RI 040, DF 043 = RF 043.

(5) Hors dépenses imputées aux chapitres 015, 016 et 017.

Détail du calcul des ICNE au compte 66112 (6)

Montant des ICNE de l'exercice	4 896 746,31
Montant des ICNE de l'exercice N-1	4 896 746,31
= Différence ICNE N – ICNE N-1	0,00

(6) Le montant des ICNE de l'exercice correspond au montant de l'étape en cours cumulé aux crédits de l'exercice. Si le montant des ICNE de l'exercice est inférieur au montant de l'exercice N-1, le montant du compte 66112 sera négatif.

III – VOTE DU BUDGET	III
SECTION DE FONCTIONNEMENT – RECETTES – DETAIL PAR ARTICLE	B2

GESTION DES SERVICES DEPARTEMENTAUX

Chap. / art. (1)	Libellé (1)	Budget de l'exercice (2)	RAR N-1 (3)	Propositions nouvelles du président	Vote de l'assemblée
70	Prod. services, domaine, ventes diverses	4 064 048,48	0,00	694 500,00	694 500,00
7022	Coupes de bois	5 000,00	0,00	0,00	0,00
70323	Red.occupation dom. public départemental	718 800,00	0,00	0,00	0,00
7037	Contribution pour dégradation des voies	240 000,00	0,00	700 000,00	700 000,00
7038	Autres redevances et recettes	0,00	0,00	0,00	0,00
7061	Taxes d'analyse	200 000,00	0,00	0,00	0,00
7062	Redevances services à caractère culturel	6 150,00	0,00	0,00	0,00
7066	Redevances services à caractère social	1 256 988,00	0,00	-5 000,00	-5 000,00
7068	Autres redevances et droits	766 500,00	0,00	-500,00	-500,00
7083	Locations diverses (autres qu'immeubles)	1 600,00	0,00	0,00	0,00
70841	Mise à dispo personnel B.A. , régies	0,00	0,00	0,00	0,00
70848	Mise à dispo personnel autres organismes	569 610,00	0,00	0,00	0,00
70878	Remb. frais par des tiers	299 400,48	0,00	0,00	0,00
73	Impôts et taxes (sauf impôts locaux)	465 274 479,00	0,00	39 672 115,00	39 672 115,00
7321	Taxe départementale publicité foncière	220 000 000,00	0,00	30 000 000,00	30 000 000,00
7322	Taxe départ. Add. certains droits enreg.	0,00	0,00	0,00	0,00
73261	Attrib. fonds péréquation des DMTO	13 200 802,00	0,00	0,00	0,00
73262	Attribution fonds solidarité des départ.	0,00	0,00	1 400 000,00	1 400 000,00
7327	Taxe d'aménagement	14 000 000,00	0,00	2 000 000,00	2 000 000,00
7342	Taxe sur les conventions d'assurance	137 774 575,00	0,00	6 272 115,00	6 272 115,00
7351	Taxe sur consommation finale électricité	14 000 000,00	0,00	0,00	0,00
7352	TICPE	63 099 102,00	0,00	0,00	0,00
7353	Redevance des mines	2 200 000,00	0,00	0,00	0,00
7362	Taxes de séjour	1 000 000,00	0,00	0,00	0,00
731	Impositions directes	569 701 037,00	0,00	-267 085,00	-267 085,00
73111	Taxe foncière sur les propriétés bâties	350 307 540,00	0,00	-267 085,00	-267 085,00
73112	Cotisation sur la VAE	90 063 667,00	0,00	0,00	0,00
73114	Imposition Forf. sur Entrep. Réseau	3 195 033,00	0,00	0,00	0,00
73121	F.N.G.I.R.	17 925 606,00	0,00	0,00	0,00
73123	Attributions de compensation CVAE	85 671 811,00	0,00	0,00	0,00
73124	Fonds solidarité région Ile-de-France	10 423 580,00	0,00	0,00	0,00
73125	Frais taxe foncière propriétés bâties	12 113 800,00	0,00	0,00	0,00
7318	Autres impôts locaux ou assimilés	0,00	0,00	0,00	0,00
74	Dotations, subventions et participations (4)	169 833 262,78	0,00	6 216 569,58	6 216 569,58
7411	Dotation forfaitaire	54 158 008,00	0,00	0,00	0,00
74122	Dotation de péréquation urbaine	21 361 021,00	0,00	0,00	0,00
74123	Dotation de compensation	13 742 986,00	0,00	0,00	0,00
744	FCTVA	1 500 000,00	0,00	-52 277,00	-52 277,00
7461	DGD	4 120 007,00	0,00	0,00	0,00
74712	Emplois d'avenir	0,00	0,00	0,00	0,00
74713	Fonds d'appui aux politiques d'insertion	0,00	0,00	928 935,31	928 935,31
74718	Autres participations Etat	1 899 950,00	0,00	630 000,00	630 000,00
7472	Participation régions	2 059 380,00	0,00	-67 715,00	-67 715,00
7474	Participation Communes et interco	55 100,00	0,00	0,00	0,00
7475	Group. coll et coll. statut particulier	19 389 892,00	0,00	1 339 978,00	1 339 978,00
74771	Participation Fonds social européen	699 960,78	0,00	430 000,27	430 000,27
747812	Dotation versée au titre de la PCH	10 393 000,00	0,00	1 550 101,00	1 550 101,00
747813	Dotation versée au titre des MDPH	0,00	0,00	0,00	0,00
7478141	Part autonomie	500 000,00	0,00	-20 207,00	-20 207,00
7478142	Part prévention	1 000 000,00	0,00	-241 318,00	-241 318,00
74783	Fonds mobilisation départ. Insertion	9 000 000,00	0,00	0,00	0,00
74788	Autres	920 628,00	0,00	1 519 072,00	1 519 072,00
7482	Compens. perte taxe add. droits mutation	0,00	0,00	0,00	0,00
74832	D.C.R.T.P.	18 894 120,00	0,00	0,00	0,00
74833	Etat - Compensation CET (CVAE et CFE)	0,00	0,00	0,00	0,00
74834	Etat - Compens. exonération T.F.B.	0,00	0,00	0,00	0,00
74835	D.T.C. exonération fiscalité directe	3 926 710,00	0,00	0,00	0,00
74881	Particip. familles resto, héberg	6 200 000,00	0,00	200 000,00	200 000,00

Chap. / art. (1)	Libellé (1)	Budget de l'exercice (2)	RAR N-1 (3)	Propositions nouvelles du président	Vote de l'assemblée
74888	Autres	12 500,00	0,00	0,00	0,00
75	Autres produits de gestion courante (4)	7 353 867,00	0,00	133 920,67	133 920,67
7511	Recouvrements sur département, autres CL	350 100,00	0,00	310 000,00	310 000,00
7512	Recouvrements sur Sécurité Sociale	732 000,00	0,00	38 000,00	38 000,00
7513	Recouvrements sur bénéficiaire, tiers-pa	5 118 000,00	0,00	-60 000,00	-60 000,00
7518	Recouvrements sur autres redevables	757 280,00	0,00	-250 000,00	-250 000,00
752	Revenus des immeubles	204 785,00	0,00	0,00	0,00
7535	PCH	100 100,00	0,00	80 000,00	80 000,00
7538	Autres	200,00	0,00	0,00	0,00
757	Redevances versées par fermiers, conces.	70 000,00	0,00	0,00	0,00
7588	Autres produits divers gestion courante	21 402,00	0,00	15 920,67	15 920,67
013	Atténuations de charges (4)	1 337 290,00	0,00	-15 000,00	-15 000,00
6419	Remboursements rémunérations personnel	815 000,00	0,00	-15 000,00	-15 000,00
6459	Rembourst charges SS et prévoyance	513 160,00	0,00	0,00	0,00
6479	Rembourst sur autres charges sociales	0,00	0,00	0,00	0,00
65869	Remboursements frais de fonctionnement	9 130,00	0,00	0,00	0,00
015	Revenu minimum d'insertion	0,00	0,00	0,00	0,00
016	Allocation personnalisée d'autonomie	22 200 000,00	0,00	1 742 764,00	1 742 764,00
747811	Dotation versée au titre de l'APA	21 990 000,00	0,00	1 342 764,00	1 342 764,00
7533	APA	150 000,00	0,00	400 000,00	400 000,00
773	Mandats annulés (exercices antérieurs)	60 000,00	0,00	0,00	0,00
017	Revenu de solidarité active	4 133 780,16	0,00	1 627 154,10	1 627 154,10
6459	Rembourst charges SS et prévoyance	8 810,00	0,00	0,00	0,00
74713	Fonds d'appui aux politiques d'insertion	700 000,00	0,00	73 243,26	73 243,26
74771	Participation Fonds social européen	1 413 970,16	0,00	1 550 964,00	1 550 964,00
75342	Allocations forfaitaires	1 755 000,00	0,00	0,00	0,00
75343	Allocations forfaitaires majorées	255 000,00	0,00	0,00	0,00
7714	Recouvrt créances admises en non valeur	0,00	0,00	0,00	0,00
773	Mandats annulés (exercices antérieurs)	1 000,00	0,00	2 946,84	2 946,84
TOTAL GESTION DES SERVICES		1 243 897 764,42	0,00	49 804 938,35	49 804 938,35
(A) = (70 + 73 + 731 + 74 + 75 + 013 + 015 + 016 + 017)					

(1) Détailler les articles utilisés conformément au plan de comptes.

(2) Voir état I-B pour le contenu du budget de l'exercice.

(3) La colonne RAR n'est à renseigner qu'en l'absence de reprise anticipée du résultat lors du vote du budget primitif.

(4) Hors recettes imputées aux chapitres 015, 016 et 017.

Détail du calcul de la taxe départementale de publicité foncière pour les départements dits « surfiscalisés » (compte 7321) (5)

Montant brut	0,00
Compensation	0,00
Montant net	0,00

(5) Le montant brut et la compensation correspondent au montant de l'étape en cours cumulé aux crédits de l'exercice. Le détail du calcul est destiné à retracer le prélèvement de la part non départementale de la taxe.

III – VOTE DU BUDGET	III
SECTION DE FONCTIONNEMENT – RECETTES – DETAIL PAR ARTICLE	B2

GESTION DES SERVICES DEPARTEMENTAUX – PRODUITS FINANCIERS ET EXCEPTIONNELS – OPERATIONS D'ORDRE

Chap. / art. (1)	Libellé (1)	Budget de l'exercice (2)	RAR N-1 (3)	Propositions nouvelles du président	Vote de l'assemblée
76	Produits financiers (B)	195 655,00	0,00	79 266,60	79 266,60
761	Produits de participations	10,00	0,00	0,00	0,00
7621	Prod. Immo. fin. - encaissées à échéance	33 245,00	0,00	15 577,81	15 577,81
7688	Autres	162 400,00	0,00	63 688,79	63 688,79
77	Produits exceptionnels (C) (5)	3 309 164,89	0,00	2 857 968,47	2 857 968,47
7711	Dédits et pénalités perçus	90 100,00	0,00	37 924,65	37 924,65
7713	Libéralités reçues	10 000,00	0,00	0,00	0,00
7714	Recouvrt créances admises en non valeur	1 100,00	0,00	0,00	0,00
7718	Autres prod. except. opération gestion	1 986 918,91	0,00	1 700 000,00	1 700 000,00
773	Mandats annulés (exercices antérieurs)	520 160,98	0,00	1 069 666,83	1 069 666,83
775	Produits des cessions d'immobilisations	0,00	0,00	0,00	0,00
7788	Produits exceptionnels divers	700 885,00	0,00	50 376,99	50 376,99
78	Reprises amortissements et provisions (D) (5)	0,00		97 959,33	97 959,33
7815	Rep. prov. charges fonctionnt courant	0,00		97 959,33	97 959,33
TOTAL DES RECETTES REELLES = A + B + C + D		1 247 402 584,31	0,00	52 840 132,75	52 840 132,75

042	Opérations ordre transf. entre sections (4)	20 679 946,22		500 000,00	528 802,20
722	Immobilisations corporelles	0,00		500 000,00	528 802,20
752	Revenus des immeubles	77 466,66		0,00	0,00
7761	Différences sur réalisations (négatives)	0,00		0,00	0,00
7768	Neutralisation des amortissements	13 140 772,00		0,00	0,00
777	Quote-part subv invest transf cpte résul	7 461 707,56		0,00	0,00
043	Opérations ordre intérieur de la section (4)	0,00		0,00	0,00
TOTAL DES RECETTES D'ORDRE		20 679 946,22		500 000,00	528 802,20

TOTAL DES RECETTES DE FONCTIONNEMENT DE L'EXERCICE (= Total des opérations réelles et d'ordre)	1 268 082 530,53	0,00	53 340 132,75	53 368 934,95
---	-------------------------	-------------	----------------------	----------------------

R 002 RESULTAT REPORTE	23 592 335,53
-------------------------------	----------------------

TOTAL DES RECETTES DE FONCTIONNEMENT CUMULEES	1 345 043 801,01
--	-------------------------

(1) Détailler les articles utilisés conformément au plan de comptes.

(2) Voir état I-B pour le contenu du budget de l'exercice.

(3) La colonne RAR n'est à renseigner qu'en l'absence de reprise anticipée du résultat lors du vote du budget primitif.

(4) Cf. définitions des chapitres des opérations d'ordre, RF 042 = DI 040, RF 043 = DF 043.

(5) Hors recettes imputées aux chapitres 015, 016 et 017.

Détail du calcul des ICNE au compte 7622 (6)

Montant des ICNE de l'exercice	0,00
Montant des ICNE de l'exercice N-1	0,00
= Différence ICNE N – ICNE N-1	0,00

(6) Le montant des ICNE de l'exercice correspond au montant de l'étape en cours cumulé aux crédits de l'exercice. Si le montant des ICNE de l'exercice est inférieur au montant de l'exercice N-1, le montant du compte 7622 sera négatif.

IV – ANNEXES	IV
PRESENTATION CROISEE PAR FONCTION – VUE D'ENSEMBLE	A1

Libellé	01 Opérations non ventilables	0 Services généraux	1 Sécurité	2 Enseignement	3 Culture, jeunesse, sports	4 Prévention médico-sociale
---------	----------------------------------	------------------------	---------------	-------------------	--------------------------------	--------------------------------

INVESTISSEMENT						
DEPENSES						
Dépenses réelles	447 600 030	9 368 411	5 300 000	82 773 505	4 129 066	210 000
- Equipements départx		9 193 411	0	81 668 024	1 561 265	0
- Equip. non départx (c/204)		175 000	5 300 000	1 105 481	2 567 801	210 000
- Opérations financières	447 600 030					
<i>Dépenses d'ordre</i>	170 668 958					
Total dépenses de l'exercice	618 268 988	9 368 411	5 300 000	82 773 505	4 129 066	210 000
RAR N-1 et reports	124 429 821	0	0	0	0	0
Total cumulé dépenses d'investissement	742 698 809	9 368 411	5 300 000	82 773 505	4 129 066	210 000
RECETTES						
Total recettes de l'exercice	931 768 739	21 000	0	6 862 204	0	0
RAR N-1 et reports	0	0	0	0	0	0
Total cumulé recettes d'investissement	931 768 739	21 000	0	6 862 204	0	0

FONCTIONNEMENT						
DEPENSES						
Total dépenses de l'exercice	282 179 068	60 935 432	107 225 000	87 578 662	18 842 237	19 362 480
RAR N-1 et reports	0	0	0	0	0	0
Total cumulé dépenses de fonctionnement	282 179 068	60 935 432	107 225 000	87 578 662	18 842 237	19 362 480
RECETTES						
Total recettes de l'exercice	1 221 618 480	5 647 087	0	9 273 746	217 750	725 100
RAR N-1 et reports	23 592 336	0	0	0	0	0
Total cumulé recettes de fonctionnement	1 245 210 816	5 647 087	0	9 273 746	217 750	725 100

IV – ANNEXES	IV
PRESENTATION CROISEE PAR FONCTION	A1

Libellé	5 Action sociale (hors RMI, RSA, APA)	5-4 Revenu minimum d'insertion	5-5 Personnes dépendantes (APA)	5-6 Revenu de solidarité active	6 Réseaux et infrastructures	7 Aménagement et environnement	8 Transports	9 Développement économique	TOTAL
---------	--	-----------------------------------	------------------------------------	------------------------------------	---------------------------------	-----------------------------------	-----------------	-------------------------------	-------

INVESTISSEMENT
DEPENSES

Dépenses réelles	5 063 252	0	0	217 423	63 150 109	27 736 637	6 974 000	919 727	653 442 161
- Equipements départx	1 755 786	0	0	217 423	55 559 923	1 732 842	5 436 541	157 401	157 282 616
- Equip. non départx (c/204)	3 307 466	0	0	0	7 407 229	26 003 795	1 536 994	762 326	48 376 093
- Opérations financières									447 600 030
<i>Dépenses d'ordre</i>									170 668 958
Total dépenses de l'exercice	5 063 252	0	0	217 423	63 150 109	27 736 637	6 974 000	919 727	824 111 119
RAR N-1 et reports	0	0	0	0	0	0	0	0	124 429 821
Total cumulé dépenses d'investissement	5 063 252	0	0	217 423	63 150 109	27 736 637	6 974 000	919 727	948 540 940

RECETTES

Total recettes de l'exercice	505 031	0	0	0	4 458 450	2 774 541	2 026 053	124 923	948 540 940
RAR N-1 et reports	0	0	0	0	0	0	0	0	0
Total cumulé recettes d'investissement	505 031	0	0	0	4 458 450	2 774 541	2 026 053	124 923	948 540 940

FONCTIONNEMENT
DEPENSES

Total dépenses de l'exercice	406 766 003	0	69 202 420	188 585 440	36 141 793	10 786 737	53 341 940	4 096 589	1 345 043 801
RAR N-1 et reports	0	0	0	0	0	0	0	0	0
Total cumulé dépenses de fonctionnement	406 766 003	0	69 202 420	188 585 440	36 141 793	10 786 737	53 341 940	4 096 589	1 345 043 801

RECETTES

Total recettes de l'exercice	25 251 518	0	23 942 764	5 760 934	2 783 933	161 137	24 214 187	1 854 828	1 321 451 465
RAR N-1 et reports	0	0	0	0	0	0	0	0	23 592 336
Total cumulé recettes de fonctionnement	25 251 518	0	23 942 764	5 760 934	2 783 933	161 137	24 214 187	1 854 828	1 345 043 801

IV – ANNEXES	IV
PRESENTATION CROISEE PAR FONCTION – VUE D'ENSEMBLE	A1

Art. (1)	Libellé	01 Opérations non ventilables	0 Services généraux	1 Sécurité	2 Enseignement	3 Culture, jeunesse, sports	4 Prévention médico-sociale
----------	---------	----------------------------------	------------------------	---------------	-------------------	--------------------------------	--------------------------------

INVESTISSEMENT							
DEPENSES							
Total dépenses d'investissement		618 268 988	9 368 411	5 300 000	82 773 505	4 129 066	210 000
Dépenses réelles		447 600 030	9 368 411	5 300 000	82 773 505	4 129 066	210 000
020	Dépenses imprévues	13 139 000	0	0	0	0	0
102	Dotations et fonds d'investissement	0	0	0	0	0	0
132	Subv inv rattachées aux actifs non amort	0	0	0	0	0	0
163	Emprunts obligataires	10 000 000	0	0	0	0	0
164	Emprunts auprès des ét. financiers	320 800 000	0	0	0	0	0
166	Refinancement de dette	100 000 000	0	0	0	0	0
168	Autres emprunts et dettes assimilées	11 627	0	0	0	0	0
203	Frais d'études, recherche, développement	0	410 557	0	5 920 524	361 307	0
204	Subventions d'équipement versées	0	175 000	5 300 000	1 105 481	2 567 801	210 000
205	Licences, logiciels, droits similaires	0	2 347 599	0	1 053 990	67 100	0
211	Terrains	0	0	0	3 500	0	0
213	Constructions	0	287 554	0	0	0	0
215	Install., matériel, outillage techniques	0	400 054	0	2 160 825	30 000	0
216	Collections et oeuvres d'art	0	0	0	0	44 144	0
218	Autres immobilisations corporelles	0	3 235 840	0	4 728 399	149 218	0
231	Immobilisations corporelles en cours	0	2 506 807	0	66 449 334	909 496	0
237	Avances commandes immo incorporelles	0	0	0	0	0	0
238	Avances commandes immo corporelles	0	5 000	0	1 351 452	0	0
261	Titres de participation	3 312 672	0	0	0	0	0
272	Titres immobilisés (droits de créance)	15 854	0	0	0	0	0
275	Dépôts et cautionnements versés	10 000	0	0	0	0	0
454	Travaux effectués d'office	164 808	0	0	0	0	0
458	Opérations sous mandat	146 070	0	0	0	0	0
<i>Dépenses d'ordre</i>		<i>170 668 958</i>	<i>0</i>	<i>0</i>	<i>0</i>	<i>0</i>	<i>0</i>
<i>Opérations d'ordre entre section</i>		<i>21 208 748</i>	<i>0</i>	<i>0</i>	<i>0</i>	<i>0</i>	<i>0</i>
139	<i>Subv. invest. transférées cpte résultat</i>	<i>7 461 708</i>	<i>0</i>	<i>0</i>	<i>0</i>	<i>0</i>	<i>0</i>
168	<i>Autres emprunts et dettes assimilées</i>	<i>77 467</i>	<i>0</i>	<i>0</i>	<i>0</i>	<i>0</i>	<i>0</i>
198	<i>Neutralisation des amortissements</i>	<i>13 140 772</i>	<i>0</i>	<i>0</i>	<i>0</i>	<i>0</i>	<i>0</i>

Département de Seine et Marne - Budget général - DM - 2019

Art. (1)	Libellé	01 Opérations non ventilables	0 Services généraux	1 Sécurité	2 Enseignement	3 Culture, jeunesse, sports	4 Prévention médico-sociale
231	Immobilisations corporelles en cours	528 802	0	0	0	0	0
<i>Opérations patrimoniales</i>		149 460 209	0	0	0	0	0
164	Emprunts auprès des ét. financiers	140 000 000	0	0	0	0	0
204	Subventions d'équipement versées	1 886 678	0	0	0	0	0
231	Immobilisations corporelles en cours	7 573 532	0	0	0	0	0
RECETTES							
Total recettes d'investissement		931 768 739	21 000	0	6 862 204	0	0
Recettes réelles		560 626 203	21 000	0	6 862 204	0	0
024	Produits des cessions d'immobilisations	411 889	0	0	0	0	0
102	Dotations et fonds d'investissement	42 895 770	0	0	0	0	0
106	Réserves	128 691 207	0	0	0	0	0
131	Subv inv rattachées aux actifs amort	0	21 000	0	2 000	0	0
132	Subv inv rattachées aux actifs non amort	0	0	0	0	0	0
133	Fonds affectés à l'équipement amort.	0	0	0	6 860 204	0	0
134	Fonds affectés à l'équipement non amort.	0	0	0	0	0	0
163	Emprunts obligataires	28 549 346	0	0	0	0	0
164	Emprunts auprès des ét. financiers	259 750 387	0	0	0	0	0
166	Refinancement de dette	100 000 000	0	0	0	0	0
204	Subventions d'équipement versées	0	0	0	0	0	0
231	Immobilisations corporelles en cours	0	0	0	0	0	0
238	Avances commandes immo corporelles	0	0	0	0	0	0
274	Prêts	166 738	0	0	0	0	0
276	Autres créances immobilisées	160 865	0	0	0	0	0
<i>Recettes d'ordre</i>		371 142 535	0	0	0	0	0
<i>Opérations d'ordre entre section</i>		221 682 326	0	0	0	0	0
021	Virement de la section de fonctionnement	127 993 847	0	0	0	0	0
280	Amort. immobilisations incorporelles	45 746 009	0	0	0	0	0
281	Amortissement immobilisations corporelle	47 942 470	0	0	0	0	0
<i>Opérations patrimoniales</i>		149 460 209	0	0	0	0	0
164	Emprunts auprès des ét. financiers	140 000 000	0	0	0	0	0
203	Frais d'études, recherche, développement	4 813 195	0	0	0	0	0
213	Constructions	1 170 800	0	0	0	0	0
238	Avances commandes immo corporelles	2 760 336	0	0	0	0	0
454	Travaux effectués d'office	715 878	0	0	0	0	0

FONCTIONNEMENT

DEPENSES

Département de Seine et Marne - Budget général - DM - 2019

Art. (1)	Libellé	01 Opérations non ventilables	0 Services généraux	1 Sécurité	2 Enseignement	3 Culture, jeunesse, sports	4 Prévention médico-sociale
Total dépenses de fonctionnement		282 179 068	60 935 432	107 225 000	87 578 662	18 842 237	19 362 480
Dépenses réelles		60 496 742	60 935 432	107 225 000	87 578 662	18 842 237	19 362 480
022	Dépenses imprévues	500 000	0	0	0	0	0
606	Achats non stockés de matières et fourni	0	3 499 081	0	8 142 000	365 192	462 000
607	Achats de marchandises	0	57 000	0	0	0	0
611	Contrats de prestations de services	0	2 222 377	0	1 962 322	1 125 290	0
613	Locations	0	998 700	0	1 366 000	5 000	0
614	Charges locatives et de copropriété	0	500 000	0	0	0	0
615	Entretien et réparations	0	3 079 734	0	6 992 000	306 300	25 000
616	Primes d'assurances	0	1 035 000	0	42 000	100	0
617	Etudes et recherches	0	259 260	0	65 000	16 000	2 000
618	Divers	0	1 423 968	0	0	55 335	264 000
621	Personnel extérieur au service	0	1 086 060	0	0	12 000	0
622	Rémunérations intermédiaires, honoraires	0	659 880	0	0	3 300	247 100
623	Pub., publications, relations publiques	0	1 054 700	0	19 000	89 850	0
624	Transports biens, transports collectifs	0	35 980	0	100 000	36 565	0
625	Déplacements et missions	0	426 400	0	0	4 400	130 000
626	Frais postaux et frais télécommunication	0	1 681 300	0	0	1 100	0
627	Services bancaires et assimilés	0	402 850	0	0	0	0
628	Divers	329 000	2 230 714	0	285 000	78 600	14 000
633	Impôts, taxes, versements (autre orga.)	0	152 060	0	251 150	36 820	84 340
635	Autres impôts, taxes (Admin Impôts)	434 150	15 000	0	2 000	0	0
637	Autres impôts, taxes (autres organismes)	370 000	0	0	0	50	0
6411	Personnel titulaire	0	16 879 075	0	28 981 200	4 654 900	11 215 300
6412	Assistantes maternelles	0	0	0	0	0	0
6413	Personnel non titulaire	0	5 081 950	0	1 932 820	666 600	485 200
6414	Personnel rémunéré à la vacation	0	6 000	0	0	66 390	210 000
6416	Emplois d'insertion	0	0	0	3 781 400	0	0
6417	Rémunérations des apprentis	0	345 600	0	0	0	0
645	Charges sécurité sociale et prévoyance	0	9 505 180	0	14 041 170	2 096 054	4 723 840
647	Autres charges sociales	0	3 147 332	0	38 200	30	0
648	Autres charges de personnel	0	280 400	0	73 700	21 000	2 700
651	Aides à la personne	0	96 000	0	0	60 000	54 000
65171	RSA - Vers. allocations forfaitaires	0	0	0	0	0	0
65172	RSA - Vers. alloc. forfaitaires maj.	0	0	0	0	0	0
652	Frais de séjour, héberg., inhumation	0	0	0	0	0	0
653	Indemnités, frais et formation élus	0	2 682 000	0	0	0	0
654	Pertes sur créances irrécouvrables	0	44 200	0	0	0	0

Département de Seine et Marne - Budget général - DM - 2019

Art. (1)	Libellé	01 Opérations non ventilables	0 Services généraux	1 Sécurité	2 Enseignement	3 Culture, jeunesse, sports	4 Prévention médico-sociale
655	Contributions obligatoires	0	0	107 200 000	18 620 000	232 937	0
656	Participations	0	286 000	0	213 000	610 000	1 335 000
657	Subventions de fonctionnement versées	60 000	1 326 882	25 000	670 200	8 285 224	96 000
658	Charges diverses de gestion courante	534 900	44 040	0	0	13 200	0
661	Charges d'intérêts	14 087 000	0	0	0	0	0
668	Autres charges financières	950 000	0	0	0	0	0
671	Charges exceptionnelles opér. de gestion	0	120 860	0	500	0	0
673	Titres annulés (sur exercices antérieurs	0	78 848	0	0	0	12 000
674	Subv. fonctionnement exceptionnelles	0	42 000	0	0	0	0
678	Autres charges exceptionnelles	0	50 000	0	0	0	0
681	Dot. amort. et prov. Charges de fonct.	1 613 495	0	0	0	0	0
739	Reverst. et restit. sur impôts et taxes	41 618 197	99 000	0	0	0	0
<i>Dépenses d'ordre</i>		221 682 326	0	0	0	0	0
<i>Opérations d'ordre entre section</i>		221 682 326	0	0	0	0	0
023	<i>Virement à la section d'investissement</i>	127 993 847	0	0	0	0	0
681	<i>Dot. amort. et prov. Charges de fonct.</i>	93 688 479	0	0	0	0	0
<i>Opérations d'ordre à l'intérieur de la section</i>		0	0	0	0	0	0
RECETTES							
Total recettes de fonctionnement		1 221 618 480	5 647 087	0	9 273 746	217 750	725 100
Recettes réelles		1 200 409 732	5 647 087	0	9 273 746	217 750	725 100
6419	Remboursements rémunérations personnel	0	91 000	0	400 000	32 000	0
645	Charges sécurité sociale et prévoyance	0	151 000	0	35 000	78 300	39 700
658	Charges diverses de gestion courante	9 130	0	0	0	0	0
702	Ventes de récoltes et produits forestier	0	0	0	0	0	0
703	Redevances utilisation du domaine	0	12 300	0	0	0	0
706	Prestations de services	0	1 026 988	0	0	6 150	0
708	Autres produits	0	491 546	0	150 000	6 300	0
731	Impositions directes	569 433 952	0	0	0	0	0
732	Droits d'enregistrement,taxes urbanisme	280 600 802	0	0	0	0	0
734	Taxes liées aux véhicules	144 046 690	0	0	0	0	0
735	Impôts et taxes spécif. prod. énergie	79 299 102	0	0	0	0	0
736	Impôts et taxes / activités services	0	0	0	0	0	0
741	D.G.F.	89 262 015	0	0	0	0	0
744	FCTVA	1 447 723	0	0	0	0	0
746	Dotation générale de décentralisation	4 120 007	0	0	0	0	0
747	Participations	9 000 000	476 750	0	1 595 100	90 000	35 000
748	Autres attributions et participations	22 820 830	12 500	0	6 400 000	0	0

Département de Seine et Marne - Budget général - DM - 2019

Art. (1)	Libellé	01 Opérations non ventilables	0 Services généraux	1 Sécurité	2 Enseignement	3 Culture, jeunesse, sports	4 Prévention médico-sociale
751	Recouvrements de dépenses d'aide sociale	0	0	0	0	0	650 000
752	Revenus des immeubles	0	204 785	0	0	0	0
753	Recouvrement indus d'insertion et aides	0	0	0	0	0	0
757	Redevances versées par fermiers, conces.	0	0	0	0	0	0
758	Produits divers de gestion courante	0	35 921	0	0	0	0
761	Produits de participations	10	0	0	0	0	0
762	Produits autres immo. financières	48 823	0	0	0	0	0
768	Autres produits financiers	222 689	0	0	0	0	0
771	Produits exception. / opérations gestion	0	3 015 325	0	500	5 000	0
773	Mandats annulés (exercices antérieurs)	0	73 757	0	5 000	0	400
778	Autres produits exceptionnels	0	55 216	0	688 146	0	0
781	Rep. amort. et prov. produits fonct. cou	97 959	0	0	0	0	0
<i>Recettes d'ordre</i>		<i>21 208 748</i>	<i>0</i>	<i>0</i>	<i>0</i>	<i>0</i>	<i>0</i>
<i>Opérations d'ordre entre section</i>		<i>21 208 748</i>	<i>0</i>	<i>0</i>	<i>0</i>	<i>0</i>	<i>0</i>
722	<i>Immobilisations corporelles</i>	<i>528 802</i>	<i>0</i>	<i>0</i>	<i>0</i>	<i>0</i>	<i>0</i>
752	<i>Revenus des immeubles</i>	<i>77 467</i>	<i>0</i>	<i>0</i>	<i>0</i>	<i>0</i>	<i>0</i>
776	<i>Différences sur réalisations (négatives)</i>	<i>13 140 772</i>	<i>0</i>	<i>0</i>	<i>0</i>	<i>0</i>	<i>0</i>
777	<i>Quote-part subv invest transf cpte résul</i>	<i>7 461 708</i>	<i>0</i>	<i>0</i>	<i>0</i>	<i>0</i>	<i>0</i>
<i>Opérations d'ordre à l'intérieur de la section</i>		<i>0</i>	<i>0</i>	<i>0</i>	<i>0</i>	<i>0</i>	<i>0</i>

(1) Détailler les comptes à trois chiffres sauf pour les comptes 641 et 6516 qui sont déclinés à quatre chiffres et le compte 6517 qui est décliné à cinq chiffres.

IV – ANNEXES									IV
PRESENTATION CROISEE PAR FONCTION									A1

Art. (1)	Libellé	5 Action sociale (hors RMI, RSA, APA)	5-4 Revenu minimum d'insertion	5-5 Personnes dépendantes (APA)	5-6 Revenu de solidarité active	6 Réseaux et infrastructures	7 Aménagement et environnement	8 Transports	9 Développement économique	TOTAL
----------	---------	--	--------------------------------------	---------------------------------------	---------------------------------------	------------------------------------	--------------------------------------	-----------------	----------------------------------	-------

INVESTISSEMENT

DEPENSES

Total dépenses d'investissement		5 063 252	0	0	217 423	63 150 109	27 736 637	6 974 000	919 727	824 111 119
Dépenses réelles		5 063 252	0	0	217 423	63 150 109	27 736 637	6 974 000	919 727	653 442 161
020	Dépenses imprévues	0	0	0	0	0	0	0	0	13 139 000
102	Dotations et fonds d'investissement	0	0	0	0	0	0	0	0	0
132	Subv inv rattachées aux actifs non amort	0	0	0	0	182 957	0	465	0	183 423
163	Emprunts obligataires	0	0	0	0	0	0	0	0	10 000 000
164	Emprunts auprès des ét. financiers	0	0	0	0	0	0	0	0	320 800 000
166	Refinancement de dette	0	0	0	0	0	0	0	0	100 000 000
168	Autres emprunts et dettes assimilées	0	0	0	0	0	0	0	0	11 627
203	Frais d'études, recherche, développement	107 749	0	0	0	2 388 996	121 102	381 752	157 401	9 849 387
204	Subventions d'équipement versées	3 307 466	0	0	0	7 407 229	26 003 795	1 536 994	762 326	48 376 093
205	Licences, logiciels, droits similaires	0	0	0	217 423	0	26 942	0	0	3 713 054
211	Terrains	0	0	0	0	1 484 143	71 762	22 000	0	1 581 404
213	Constructions	0	0	0	0	0	0	0	0	287 554
215	Install., matériel, outillage techniques	10 000	0	0	0	1 781 222	318 467	-15 000	0	4 685 568
216	Collections et oeuvres d'art	0	0	0	0	0	0	0	0	44 144
218	Autres immobilisations corporelles	98 995	0	0	0	577 930	11 760	0	0	8 802 141
231	Immobilisations corporelles en cours	1 539 043	0	0	0	48 305 554	332 829	5 047 789	0	125 090 852
237	Avances commandes immo incorporelles	0	0	0	0	0	0	0	0	0
238	Avances commandes immo corporelles	0	0	0	0	1 022 079	849 980	0	0	3 228 511
261	Titres de participation	0	0	0	0	0	0	0	0	3 312 672
272	Titres immobilisés (droits de créance)	0	0	0	0	0	0	0	0	15 854
275	Dépôts et cautionnements versés	0	0	0	0	0	0	0	0	10 000
454	Travaux effectués d'office	0	0	0	0	0	0	0	0	164 808
458	Opérations sous mandat	0	0	0	0	0	0	0	0	146 070
<i>Dépenses d'ordre</i>		<i>0</i>	<i>0</i>	<i>0</i>	<i>0</i>	<i>0</i>	<i>0</i>	<i>0</i>	<i>0</i>	<i>170 668 958</i>
<i>Opérations d'ordre entre section</i>		<i>0</i>	<i>0</i>	<i>0</i>	<i>0</i>	<i>0</i>	<i>0</i>	<i>0</i>	<i>0</i>	<i>21 208 748</i>
139	<i>Subv. invest. transférées cpte résultat</i>	<i>0</i>	<i>0</i>	<i>0</i>	<i>0</i>	<i>0</i>	<i>0</i>	<i>0</i>	<i>0</i>	<i>7 461 708</i>
168	<i>Autres emprunts et dettes assimilées</i>	<i>0</i>	<i>0</i>	<i>0</i>	<i>0</i>	<i>0</i>	<i>0</i>	<i>0</i>	<i>0</i>	<i>77 467</i>
198	<i>Neutralisation des amortissements</i>	<i>0</i>	<i>0</i>	<i>0</i>	<i>0</i>	<i>0</i>	<i>0</i>	<i>0</i>	<i>0</i>	<i>13 140 772</i>

Département de Seine et Marne - Budget général - DM - 2019

Art. (1)	Libellé	5 Action sociale (hors RMI, RSA, APA)	5-4 Revenu minimum d'insertion	5-5 Personnes dépendantes (APA)	5-6 Revenu de solidarité active	6 Réseaux et infrastructures	7 Aménagement et environnement	8 Transports	9 Développement économique	TOTAL
231	Immobilisations corporelles en cours	0	0	0	0	0	0	0	0	528 802
Opérations patrimoniales		0	0	0	0	0	0	0	0	149 460 209
164	Emprunts auprès des ét. financiers	0	0	0	0	0	0	0	0	140 000 000
204	Subventions d'équipement versées	0	0	0	0	0	0	0	0	1 886 678
231	Immobilisations corporelles en cours	0	0	0	0	0	0	0	0	7 573 532
RECETTES										
Total recettes d'investissement		505 031	0	0	0	4 458 450	2 774 541	2 026 053	124 923	948 540 940
Recettes réelles		505 031	0	0	0	4 458 450	2 774 541	2 026 053	124 923	577 398 405
024	Produits des cessions d'immobilisations	0	0	0	0	0	0	0	0	411 889
102	Dotations et fonds d'investissement	0	0	0	0	0	0	0	0	42 895 770
106	Réserves	0	0	0	0	0	0	0	0	128 691 207
131	Subv inv rattachées aux actifs amort	0	0	0	0	0	35 677	33 600	0	92 277
132	Subv inv rattachées aux actifs non amort	0	0	0	0	3 670 703	24 784	1 987 453	40 000	5 722 940
133	Fonds affectés à l'équipement amort.	0	0	0	0	0	0	0	0	6 860 204
134	Fonds affectés à l'équipement non amort.	0	0	0	0	700 000	2 713 980	0	0	3 413 980
163	Emprunts obligataires	0	0	0	0	0	0	0	0	28 549 346
164	Emprunts auprès des ét. financiers	0	0	0	0	0	0	0	0	259 750 387
166	Refinancement de dette	0	0	0	0	0	0	0	0	100 000 000
204	Subventions d'équipement versées	505 031	0	0	0	0	100	5 000	0	510 131
231	Immobilisations corporelles en cours	0	0	0	0	7 747	0	0	0	7 747
238	Avances commandes immo corporelles	0	0	0	0	80 000	0	0	0	80 000
274	Prêts	0	0	0	0	0	0	0	0	166 738
276	Autres créances immobilisées	0	0	0	0	0	0	0	84 923	245 788
Recettes d'ordre		0	0	0	0	0	0	0	0	371 142 535
Opérations d'ordre entre section		0	0	0	0	0	0	0	0	221 682 326
021	Virement de la section de fonctionnement	0	0	0	0	0	0	0	0	127 993 847
280	Amort. immobilisations incorporelles	0	0	0	0	0	0	0	0	45 746 009
281	Amortissement immobilisations corporelle	0	0	0	0	0	0	0	0	47 942 470
Opérations patrimoniales		0	0	0	0	0	0	0	0	149 460 209
164	Emprunts auprès des ét. financiers	0	0	0	0	0	0	0	0	140 000 000
203	Frais d'études, recherche, développement	0	0	0	0	0	0	0	0	4 813 195
213	Constructions	0	0	0	0	0	0	0	0	1 170 800
238	Avances commandes immo corporelles	0	0	0	0	0	0	0	0	2 760 336
454	Travaux effectués d'office	0	0	0	0	0	0	0	0	715 878

Département de Seine et Marne - Budget général - DM - 2019

Art. (1)	Libellé	5 Action sociale (hors RMI, RSA, APA)	5-4 Revenu minimum d'insertion	5-5 Personnes dépendantes (APA)	5-6 Revenu de solidarité active	6 Réseaux et infrastructures	7 Aménagement et environnement	8 Transports	9 Développement économique	TOTAL
----------	---------	--	--------------------------------------	---------------------------------------	---------------------------------------	------------------------------------	--------------------------------------	-----------------	----------------------------------	-------

FONCTIONNEMENT

DEPENSES

Total dépenses de fonctionnement		406 766 003	0	69 202 420	188 585 440	36 141 793	10 786 737	53 341 940	4 096 589	1 345 043 801
Dépenses réelles		406 766 003	0	69 202 420	188 585 440	36 141 793	10 786 737	53 341 940	4 096 589	1 123 361 475
022	Dépenses imprévues	0	0	0	0	0	0	0	0	500 000
606	Achats non stockés de matières et fourni	88 000	0	0	0	3 691 350	37 090	0	0	16 284 713
607	Achats de marchandises	0	0	0	0	0	0	0	0	57 000
611	Contrats de prestations de services	625 940	0	0	307 068	317 639	124 548	6 706 258	92 932	13 484 374
613	Locations	0	0	0	0	222 500	2 500	0	0	2 594 700
614	Charges locatives et de copropriété	0	0	0	0	0	0	0	0	500 000
615	Entretien et réparations	445 200	0	0	0	6 535 247	232 750	525 000	0	18 141 231
616	Primes d'assurances	0	0	0	0	0	0	0	0	1 077 100
617	Etudes et recherches	93 500	0	0	0	14 000	132 810	0	0	582 570
618	Divers	142 750	0	0	50 000	4 000	0	0	0	1 940 053
621	Personnel extérieur au service	100	0	0	0	0	0	0	0	1 098 160
622	Rémunérations intermédiaires, honoraires	565 400	0	0	200 000	6 446	1 200	81 600	0	1 764 926
623	Pub., publications, relations publiques	16 000	0	0	0	26 228	16 208	7 000	13 000	1 241 986
624	Transports biens, transports collectifs	884 000	0	0	0	0	0	23 780 965	0	24 837 510
625	Déplacements et missions	1 425 000	0	0	0	0	35 500	0	2 000	2 023 300
626	Frais postaux et frais télécommunication	312 900	0	0	0	0	0	0	0	1 995 300
627	Services bancaires et assimilés	150	0	0	0	0	0	2 500	0	405 500
628	Divers	72 430	0	0	0	671 307	260 371	45 500	69 120	4 056 042
633	Impôts, taxes, versements (autre orga.)	472 450	0	7 610	10 850	113 960	23 840	6 630	0	1 159 710
635	Autres impôts, taxes (Admin Impôts)	3 000	0	0	0	31 000	206	0	0	485 356
637	Autres impôts, taxes (autres organismes)	0	0	0	0	500	0	0	0	370 550
6411	Personnel titulaire	31 025 700	0	1 045 800	1 418 900	17 181 600	3 239 700	771 300	0	116 413 475
6412	Assistantes maternelles	29 979 000	0	0	0	0	0	0	0	29 979 000
6413	Personnel non titulaire	3 089 640	0	26 000	187 900	600 620	376 520	176 980	0	12 624 230
6414	Personnel rémunéré à la vacation	0	0	0	0	0	0	0	0	282 390
6416	Emplois d'insertion	0	0	0	0	0	0	0	0	3 781 400
6417	Rémunérations des apprentis	0	0	0	0	0	0	0	0	345 600
645	Charges sécurité sociale et prévoyance	23 097 250	0	423 010	598 690	6 446 620	1 334 630	360 610	0	62 627 054
647	Autres charges sociales	593 900	0	0	0	0	14 200	0	0	3 793 662
648	Autres charges de personnel	62 600	0	0	1 130	19 910	7 300	2 180	0	470 920
651	Aides à la personne	45 075 900	0	67 700 000	0	0	0	0	0	112 985 900
65171	RSA - Vers. allocations forfaitaires	0	0	0	147 470 000	0	0	0	0	147 470 000

Département de Seine et Marne - Budget général - DM - 2019

Art. (1)	Libellé	5 Action sociale (hors RMI, RSA, APA)	5-4 Revenu minimum d'insertion	5-5 Personnes dépendantes (APA)	5-6 Revenu de solidarité active	6 Réseaux et infrastructures	7 Aménagement et environnement	8 Transports	9 Développement économique	TOTAL
65172	RSA - Vers. alloc. forfaitaires maj.	0	0	0	27 720 000	0	0	0	0	27 720 000
652	Frais de séjour, héberg., inhumation	251 585 165	0	0	0	0	0	0	0	251 585 165
653	Indemnités, frais et formation élus	0	0	0	0	0	0	0	0	2 682 000
654	Pertes sur créances irrécouvrables	93 610	0	0	300 000	0	0	0	0	437 810
655	Contributions obligatoires	320 000	0	0	0	0	2 594 000	8 259 817	0	137 226 754
656	Participations	8 324 535	0	0	3 318 460	26 943	35 720	12 475 000	266 000	26 890 658
657	Subventions de fonctionnement versées	8 124 383	0	0	6 962 442	207 073	2 317 644	4 500	3 615 296	31 694 643
658	Charges diverses de gestion courante	0	0	0	0	0	0	0	0	592 140
661	Charges d'intérêts	0	0	0	0	0	0	0	0	14 087 000
668	Autres charges financières	0	0	0	0	0	0	0	0	950 000
671	Charges exceptionnelles opér. de gestion	0	0	0	0	5 850	0	2 100	0	129 310
673	Titres annulés (sur exercices antérieurs	170 000	0	0	40 000	0	0	1 000	0	301 848
674	Subv. fonctionnement exceptionnelles	0	0	0	0	0	0	0	38 242	80 242
678	Autres charges exceptionnelles	77 500	0	0	0	19 000	0	133 000	0	279 500
681	Dot. amort. et prov. Charges de fonct.	0	0	0	0	0	0	0	0	1 613 495
739	Reverst. et restit. sur impôts et taxes	0	0	0	0	0	0	0	0	41 717 197
<i>Dépenses d'ordre</i>		0	0	0	0	0	0	0	0	221 682 326
<i>Opérations d'ordre entre section</i>		0	0	0	0	0	0	0	0	221 682 326
023	<i>Virement à la section d'investissement</i>	0	0	0	0	0	0	0	0	127 993 847
681	<i>Dot. amort. et prov. Charges de fonct.</i>	0	0	0	0	0	0	0	0	93 688 479
<i>Opérations d'ordre à l'intérieur de la section</i>		0	0	0	0	0	0	0	0	0
RECETTES										
Total recettes de fonctionnement		25 251 518	0	23 942 764	5 760 934	2 783 933	161 137	24 214 187	1 854 828	1 321 451 465
Recettes réelles		25 251 518	0	23 942 764	5 760 934	2 783 933	161 137	24 214 187	1 854 828	1 300 242 717
6419	Remboursements rémunérations personnel	195 000	0	0	0	70 000	12 000	0	0	800 000
645	Charges sécurité sociale et prévoyance	167 000	0	0	8 810	1 000	41 160	0	0	521 970
658	Charges diverses de gestion courante	0	0	0	0	0	0	0	0	9 130
702	Ventes de récoltes et produits forestier	0	0	0	0	0	5 000	0	0	5 000
703	Redevances utilisation du domaine	0	0	0	0	1 640 000	6 500	0	0	1 658 800
706	Prestations de services	0	0	0	0	201 000	0	990 000	0	2 224 138
708	Autres produits	0	0	0	0	0	96 265	126 500	0	870 610
731	Impositions directes	0	0	0	0	0	0	0	0	569 433 952
732	Droits d'enregistrement,taxes urbanisme	0	0	0	0	0	0	0	0	280 600 802
734	Taxes liées aux véhicules	0	0	0	0	0	0	0	0	144 046 690
735	Impôts et taxes spécif. prod. énergie	0	0	0	0	0	0	0	0	79 299 102
736	Impôts et taxes / activités services	0	0	0	0	0	0	0	1 000 000	1 000 000

Département de Seine et Marne - Budget général - DM - 2019

Art. (1)	Libellé	5 Action sociale (hors RMI, RSA, APA)	5-4 Revenu minimum d'insertion	5-5 Personnes dépendantes (APA)	5-6 Revenu de solidarité active	6 Réseaux et infrastructures	7 Aménagement et environnement	8 Transports	9 Développement économique	TOTAL
741	D.G.F.	0	0	0	0	0	0	0	0	89 262 015
744	FCTVA	0	0	0	0	0	0	0	0	1 447 723
746	Dotation générale de décentralisation	0	0	0	0	0	0	0	0	4 120 007
747	Participations	16 490 736	0	23 332 764	3 738 177	843 475	0	22 605 868	849 828	79 057 699
748	Autres attributions et participations	0	0	0	0	0	0	0	0	29 233 330
751	Recouvrements de dépenses d'aide sociale	6 345 380	0	0	0	0	0	0	0	6 995 380
752	Revenus des immeubles	0	0	0	0	0	0	0	0	204 785
753	Recouvrement induit d'insertion et aides	180 300	0	550 000	2 010 000	0	0	0	0	2 740 300
757	Redevances versées par fermiers, conces.	0	0	0	0	0	0	70 000	0	70 000
758	Produits divers de gestion courante	2	0	0	0	1 400	0	0	0	37 323
761	Produits de participations	0	0	0	0	0	0	0	0	10
762	Produits autres immo. financières	0	0	0	0	0	0	0	0	48 823
768	Autres produits financiers	3 400	0	0	0	0	0	0	0	226 089
771	Produits exception. / opérations gestion	352 200	0	0	0	26 500	0	421 519	5 000	3 826 044
773	Mandats annulés (exercices antérieurs)	1 509 900	0	60 000	3 947	558	212	0	0	1 653 775
778	Autres produits exceptionnels	7 600	0	0	0	0	0	300	0	751 262
781	Rep. amort. et prov. produits fonct. cou	0	0	0	0	0	0	0	0	97 959
<i>Recettes d'ordre</i>		<i>0</i>	<i>0</i>	<i>0</i>	<i>0</i>	<i>0</i>	<i>0</i>	<i>0</i>	<i>0</i>	<i>21 208 748</i>
<i>Opérations d'ordre entre section</i>		<i>0</i>	<i>0</i>	<i>0</i>	<i>0</i>	<i>0</i>	<i>0</i>	<i>0</i>	<i>0</i>	<i>21 208 748</i>
722	<i>Immobilisations corporelles</i>	<i>0</i>	<i>0</i>	<i>0</i>	<i>0</i>	<i>0</i>	<i>0</i>	<i>0</i>	<i>0</i>	<i>528 802</i>
752	<i>Revenus des immeubles</i>	<i>0</i>	<i>0</i>	<i>0</i>	<i>0</i>	<i>0</i>	<i>0</i>	<i>0</i>	<i>0</i>	<i>77 467</i>
776	<i>Différences sur réalisations (négatives)</i>	<i>0</i>	<i>0</i>	<i>0</i>	<i>0</i>	<i>0</i>	<i>0</i>	<i>0</i>	<i>0</i>	<i>13 140 772</i>
777	<i>Quote-part subv invest transf cpte résul</i>	<i>0</i>	<i>0</i>	<i>0</i>	<i>0</i>	<i>0</i>	<i>0</i>	<i>0</i>	<i>0</i>	<i>7 461 708</i>
<i>Opérations d'ordre à l'intérieur de la section</i>		<i>0</i>	<i>0</i>	<i>0</i>	<i>0</i>	<i>0</i>	<i>0</i>	<i>0</i>	<i>0</i>	<i>0</i>

IV – ANNEXES	IV
PRESENTATION CROISEE PAR FONCTION – OPERATIONS NON VENTILEES	A1/01

OPERATIONS NON-VENTILABLES 01 (hors RAR et reports)

INVESTISSEMENT

Art. (1)	Libellé	Opérations non ventilables 01
DEPENSES		618 268 987,64
Dépenses réelles		447 600 030,01
020	Dépenses imprévues	13 139 000,00
102	Dotations et fonds d'investissement	0,00
163	Emprunts obligataires	10 000 000,00
164	Emprunts auprès des ét. financiers	320 800 000,00
166	Refinancement de dette	100 000 000,00
168	Autres emprunts et dettes assimilées	11 627,00
261	Titres de participation	3 312 672,00
272	Titres immobilisés (droits de créance)	15 854,00
275	Dépôts et cautionnements versés	10 000,00
454	Travaux effectués d'office	164 807,50
458	Opérations sous mandat	146 069,51
Dépenses d'ordre		170 668 957,63
040	Opérations ordre transf. entre sections	21 208 748,42
139	Subv. invest. transférées cpte résultat	7 461 707,56
168	Autres emprunts et dettes assimilées	77 466,66
198	Neutralisation des amortissements	13 140 772,00
231	Immobilisations corporelles en cours	528 802,20
041	Opérations patrimoniales	149 460 209,21
164	Emprunts auprès des ét. financiers	140 000 000,00
204	Subventions d'équipement versées	1 886 677,67
231	Immobilisations corporelles en cours	7 573 531,54
RECETTES		931 768 738,55
Recettes réelles		560 626 203,24
024	Produits des cessions d'immobilisations	411 889,40
102	Dotations et fonds d'investissement	42 895 770,00
106	Réserves	128 691 207,32
163	Emprunts obligataires	28 549 346,42
164	Emprunts auprès des ét. financiers	259 750 387,10
166	Refinancement de dette	100 000 000,00
274	Prêts	166 738,00
276	Autres créances immobilisées	160 865,00
Recettes d'ordre		371 142 535,31
021	Virement de la section de fonctionnement	127 993 847,44
040	Opérations ordre transf. entre sections	93 688 478,66
280	Amort. immobilisations incorporelles	45 746 008,67
281	Amortissement immobilisations corporelle	47 942 469,99
041	Opérations patrimoniales	149 460 209,21
164	Emprunts auprès des ét. financiers	140 000 000,00
203	Frais d'études, recherche, développement	4 813 195,15
213	Constructions	1 170 800,00
238	Avances commandes immo corporelles	2 760 336,39
454	Travaux effectués d'office	715 877,67

(1) Détailler les comptes à trois chiffres sauf pour le compte 641 qui est décliné à quatre chiffres.

FONCTIONNEMENT

Art. (1)	Libellé	Opérations non ventilables 01
DEPENSES		282 179 067,81
Dépenses réelles		60 496 741,71
022	Dépenses imprévues	500 000,00
628	Divers	329 000,00
635	Autres impôts, taxes (Admin Impôts)	434 150,00

Département de Seine et Marne - Budget général - DM - 2019

Art. (1)	Libellé	Opérations non ventilables 01
637	Autres impôts, taxes (autres organismes)	370 000,00
657	Subventions de fonctionnement versées	60 000,00
658	Charges diverses de gestion courante	534 900,00
661	Charges d'intérêts	14 087 000,00
668	Autres charges financières	950 000,00
681	Dot. amort. et prov. Charges de fonct.	1 613 494,71
739	Reverst. et restit. sur impôts et taxes	41 618 197,00
Dépenses d'ordre		221 682 326,10
023	Virement à la section d'investissement	127 993 847,44
042	Opérations ordre transf. entre sections	93 688 478,66
681	Dot. amort. et prov. Charges de fonct.	93 688 478,66
043	Opérations ordre intérieur de la section	0,00
RECETTES		1 221 618 480,35
Recettes réelles		1 200 409 731,93
658	Charges diverses de gestion courante	9 130,00
731	Impositions directes	569 433 952,00
732	Droits d'enregistrement, taxes urbanisme	280 600 802,00
734	Taxes liées aux véhicules	144 046 690,00
735	Impôts et taxes spécif. prod. énergie	79 299 102,00
741	D.G.F.	89 262 015,00
744	FCTVA	1 447 723,00
746	Dotation générale de décentralisation	4 120 007,00
747	Participations	9 000 000,00
748	Autres attributions et participations	22 820 830,00
761	Produits de participations	10,00
762	Produits autres immo. financières	48 822,81
768	Autres produits financiers	222 688,79
781	Rep. amort. et prov. produits fonct. cou	97 959,33
Recettes d'ordre		21 208 748,42
042	Opérations ordre transf. entre sections	21 208 748,42
722	Immobilisations corporelles	528 802,20
752	Revenus des immeubles	77 466,66
776	Différences sur réalisations (négatives)	13 140 772,00
777	Quote-part subv invest transf cpte résul	7 461 707,56
043	Opérations ordre intérieur de la section	0,00

(1) Détailler les comptes à trois chiffres sauf pour le compte 641 qui est décliné à quatre chiffres.

IV – ANNEXES	IV
PRESENTATION CROISEE PAR FONCTION	A1/0

FONCTION 0 – Services généraux (hors RAR)
INVESTISSEMENT

Art. (1)	Libellé	202 Admin. gén. (autres moyens généraux)	21 Assemblée locale	23 Information, communication, publicité	4 Coopération décent., action européenne		TOTAL DE LA FONCTION (hors 01)
					41 Subvention globale	48 Autres	
DEPENSES REELLES		9 368 410,80	0,00	0,00	0,00	0,00	9 368 410,80
Equipements départementaux		9 193 410,80	0,00	0,00	0,00	0,00	9 193 410,80
203	Frais d'études, recherche, développement	410 556,72	0,00	0,00	0,00	0,00	410 556,72
205	Licences, logiciels, droits similaires	2 347 599,29	0,00	0,00	0,00	0,00	2 347 599,29
213	Constructions	287 553,60	0,00	0,00	0,00	0,00	287 553,60
215	Install., matériel, outillage techniques	400 053,59	0,00	0,00	0,00	0,00	400 053,59
218	Autres immobilisations corporelles	3 235 840,29	0,00	0,00	0,00	0,00	3 235 840,29
231	Immobilisations corporelles en cours	2 506 807,31	0,00	0,00	0,00	0,00	2 506 807,31
237	Avances commandes immo incorporelles	0,00	0,00	0,00	0,00	0,00	0,00
238	Avances commandes immo corporelles	5 000,00	0,00	0,00	0,00	0,00	5 000,00
Equipements non départementaux (c/204)		175 000,00	0,00	0,00	0,00	0,00	175 000,00
RECETTES REELLES		21 000,00	0,00	0,00	0,00	0,00	21 000,00
131	Subv inv rattachées aux actifs amort	21 000,00	0,00	0,00	0,00	0,00	21 000,00

FONCTIONNEMENT

Art. (1)	Libellé	20 Administration générale collectivité		21 Assemblée locale	23 Information, communication, publicité	4 Coopération décent., action européenne		TOTAL DE LA FONCTION (hors 01)
		201 Admin. gén. (personnel non ventilable)	202 Admin. gén. (autres moyens généraux)			41 Subvention globale	48 Autres	
DEPENSES REELLES		33 657 948,00	23 294 785,85	2 702 697,87	1 110 000,00	0,00	170 000,00	60 935 431,72
606	Achats non stockés de matières et fourni	0,00	3 499 081,00	0,00	0,00	0,00	0,00	3 499 081,00
607	Achats de marchandises	0,00	0,00	0,00	57 000,00	0,00	0,00	57 000,00
611	Contrats de prestations de services	13 100,00	1 720 277,12	0,00	404 000,00	0,00	85 000,00	2 222 377,12
613	Locations	0,00	998 700,00	0,00	0,00	0,00	0,00	998 700,00
614	Charges locatives et de copropriété	0,00	500 000,00	0,00	0,00	0,00	0,00	500 000,00
615	Entretien et réparations	0,00	3 079 734,00	0,00	0,00	0,00	0,00	3 079 734,00
616	Primes d'assurances	0,00	1 035 000,00	0,00	0,00	0,00	0,00	1 035 000,00
617	Etudes et recherches	0,00	259 260,00	0,00	0,00	0,00	0,00	259 260,00
618	Divers	938 543,00	485 425,00	0,00	0,00	0,00	0,00	1 423 968,00
621	Personnel extérieur au service	0,00	1 086 060,00	0,00	0,00	0,00	0,00	1 086 060,00
622	Rémunérations intermédiaires, honoraires	11 900,00	647 980,00	0,00	0,00	0,00	0,00	659 880,00
623	Pub., publications, relations publiques	0,00	515 700,00	0,00	539 000,00	0,00	0,00	1 054 700,00
624	Transports biens, transports collectifs	600,00	35 380,00	0,00	0,00	0,00	0,00	35 980,00

Département de Seine et Marne - Budget général - DM - 2019

Art. (1)	Libellé	20 Administration générale collectivité		21 Assemblée locale	23 Information, communication, publicité	4 Coopération décent., action européenne		TOTAL DE LA FONCTION (hors 01)
		201 Admin. gén. (personnel non ventilable)	202 Admin. gén. (autres moyens généraux)			41 Subvention globale	48 Autres	
		625	Déplacements et missions			330 500,00	95 900,00	
626	Frais postaux et frais télécommunication	0,00	1 681 300,00	0,00	0,00	0,00	0,00	1 681 300,00
627	Services bancaires et assimilés	0,00	402 850,00	0,00	0,00	0,00	0,00	402 850,00
628	Divers	6 000,00	2 050 016,00	109 697,87	0,00	0,00	65 000,00	2 230 713,87
633	Impôts, taxes, versements (autre orga.)	152 060,00	0,00	0,00	0,00	0,00	0,00	152 060,00
635	Autres impôts, taxes (Admin Impôts)	0,00	15 000,00	0,00	0,00	0,00	0,00	15 000,00
6411	Personnel titulaire	16 879 075,00	0,00	0,00	0,00	0,00	0,00	16 879 075,00
6413	Personnel non titulaire	5 081 950,00	0,00	0,00	0,00	0,00	0,00	5 081 950,00
6414	Personnel rémunéré à la vacation	6 000,00	0,00	0,00	0,00	0,00	0,00	6 000,00
6417	Rémunérations des apprentis	345 600,00	0,00	0,00	0,00	0,00	0,00	345 600,00
645	Charges sécurité sociale et prévoyance	8 601 280,00	903 900,00	0,00	0,00	0,00	0,00	9 505 180,00
647	Autres charges sociales	797 940,00	2 349 392,00	0,00	0,00	0,00	0,00	3 147 332,00
648	Autres charges de personnel	280 400,00	0,00	0,00	0,00	0,00	0,00	280 400,00
651	Aides à la personne	96 000,00	0,00	0,00	0,00	0,00	0,00	96 000,00
653	Indemnités, frais et formation élus	114 000,00	0,00	2 568 000,00	0,00	0,00	0,00	2 682 000,00
654	Pertes sur créances irrecouvrables	0,00	44 200,00	0,00	0,00	0,00	0,00	44 200,00
656	Participations	0,00	286 000,00	0,00	0,00	0,00	0,00	286 000,00
657	Subventions de fonctionnement versées	3 000,00	1 168 882,00	25 000,00	110 000,00	0,00	20 000,00	1 326 882,00
658	Charges diverses de gestion courante	0,00	44 040,00	0,00	0,00	0,00	0,00	44 040,00
671	Charges exceptionnelles opér. de gestion	0,00	120 860,40	0,00	0,00	0,00	0,00	120 860,40
673	Titres annulés (sur exercices antérieurs)	0,00	78 848,33	0,00	0,00	0,00	0,00	78 848,33
674	Subv. fonctionnement exceptionnelles	0,00	42 000,00	0,00	0,00	0,00	0,00	42 000,00
678	Autres charges exceptionnelles	0,00	50 000,00	0,00	0,00	0,00	0,00	50 000,00
739	Reverst. et restit. sur impôts et taxes	0,00	99 000,00	0,00	0,00	0,00	0,00	99 000,00
RECETTES REELLES		736 060,00	4 630 894,30	0,00	0,00	280 133,00	0,00	5 647 087,30
6419	Remboursements rémunérations personnel	91 000,00	0,00	0,00	0,00	0,00	0,00	91 000,00
645	Charges sécurité sociale et prévoyance	151 000,00	0,00	0,00	0,00	0,00	0,00	151 000,00
703	Redevances utilisation du domaine	0,00	12 300,00	0,00	0,00	0,00	0,00	12 300,00
706	Prestations de services	0,00	1 026 988,00	0,00	0,00	0,00	0,00	1 026 988,00
708	Autres produits	443 110,00	48 435,58	0,00	0,00	0,00	0,00	491 545,58
747	Participations	50 950,00	145 667,00	0,00	0,00	280 133,00	0,00	476 750,00
748	Autres attributions et participations	0,00	12 500,00	0,00	0,00	0,00	0,00	12 500,00
752	Revenus des immeubles	0,00	204 785,00	0,00	0,00	0,00	0,00	204 785,00
758	Produits divers de gestion courante	0,00	35 920,67	0,00	0,00	0,00	0,00	35 920,67

Département de Seine et Marne - Budget général - DM - 2019

Art. (1)	Libellé	20 Administration générale collectivité		21 Assemblée locale	23 Information, communication, publicité	4 Coopération décent., action européenne		TOTAL DE LA FONCTION (hors 01)
		201 Admin. gén. (personnel non ventilable)	202 Admin. gén. (autres moyens généraux)			41 Subvention globale	48 Autres	
		771	Produits exception. / opérations gestion			0,00	3 015 324,65	
773	Mandats annulés (exercices antérieurs)	0,00	73 757,41	0,00	0,00	0,00	0,00	73 757,41
778	Autres produits exceptionnels	0,00	55 215,99	0,00	0,00	0,00	0,00	55 215,99

(1) Détailler les comptes à trois chiffres sauf pour le compte 641 qui est décliné à quatre chiffres.

IV – ANNEXES	IV
PRESENTATION CROISEE PAR FONCTION	A1/1

FONCTION 1 – Sécurité (hors RAR)

INVESTISSEMENT

Art. (1)	Libellé	0 Services communs	1 Gendarmerie, police, sécurité, justice	2 Incendie et Secours	8 Autres interventions de protection	TOTAL DE LA FONCTION
	DEPENSES REELLES	0,00	0,00	5 300 000,00	0,00	5 300 000,00
	Equipements départementaux	0,00	0,00	0,00	0,00	0,00
	Equipements non départementaux (c/204)	0,00	0,00	5 300 000,00	0,00	5 300 000,00
	RECETTES REELLES	0,00	0,00	0,00	0,00	0,00

FONCTIONNEMENT

Art. (1)	Libellé	0 Services communs	1 Gendarmerie, police, sécurité, justice	2 Incendie et Secours	8 Autres interventions de protection	TOTAL DE LA FONCTION
	DEPENSES REELLES	0,00	0,00	107 225 000,00	0,00	107 225 000,00
655	Contributions obligatoires	0,00	0,00	107 200 000,00	0,00	107 200 000,00
657	Subventions de fonctionnement versées	0,00	0,00	25 000,00	0,00	25 000,00
	RECETTES REELLES	0,00	0,00	0,00	0,00	0,00

(1) Détailler les comptes à trois chiffres sauf pour le compte 641 qui est décliné à quatre chiffres.

IV – ANNEXES	IV
PRESENTATION CROISEE PAR FONCTION	A1/2

FONCTION 2 – Enseignement (hors RAR)

INVESTISSEMENT

Art. (1)	Libellé	0 Services communs	1 Enseignement du premier degré	2 Enseignement du second degré	
				21 Collèges	22 Lycées
DEPENSES REELLES		0,00	151 702,02	82 421 802,58	0,00
Equipements départementaux		0,00	0,00	81 668 023,76	0,00
203	Frais d'études, recherche, développement	0,00	0,00	5 920 523,82	0,00
205	Licences, logiciels, droits similaires	0,00	0,00	1 053 989,97	0,00
211	Terrains	0,00	0,00	3 500,00	0,00
215	Install., matériel, outillage techniques	0,00	0,00	2 160 825,47	0,00
218	Autres immobilisations corporelles	0,00	0,00	4 728 398,55	0,00
231	Immobilisations corporelles en cours	0,00	0,00	66 449 334,28	0,00
238	Avances commandes immo corporelles	0,00	0,00	1 351 451,67	0,00
Equipements non départementaux (c/204)		0,00	151 702,02	753 778,82	0,00
RECETTES REELLES		0,00	2 000,00	6 860 204,00	0,00
131	Subv inv rattachées aux actifs amort	0,00	2 000,00	0,00	0,00
133	Fonds affectés à l'équipement amort.	0,00	0,00	6 860 204,00	0,00
204	Subventions d'équipement versées	0,00	0,00	0,00	0,00

FONCTIONNEMENT

Art. (1)	Libellé	0 Services communs	1 Enseignement du premier degré	2 Enseignement du second degré	
				21 Collèges	22 Lycées
DEPENSES REELLES		49 161 400,00	0,00	36 942 000,00	0,00
606	Achats non stockés de matières et fourni	0,00	0,00	8 142 000,00	0,00
611	Contrats de prestations de services	35 760,00	0,00	630 500,00	0,00
613	Locations	16 000,00	0,00	1 350 000,00	0,00
615	Entretien et réparations	0,00	0,00	6 992 000,00	0,00
616	Primes d'assurances	0,00	0,00	42 000,00	0,00
617	Etudes et recherches	0,00	0,00	65 000,00	0,00
623	Pub., publications, relations publiques	10 000,00	0,00	9 000,00	0,00
624	Transports biens, transports collectifs	0,00	0,00	100 000,00	0,00
628	Divers	0,00	0,00	285 000,00	0,00
633	Impôts, taxes, versements (autre orga.)	251 150,00	0,00	0,00	0,00
635	Autres impôts, taxes (Admin Impôts)	0,00	0,00	2 000,00	0,00
6411	Personnel titulaire	28 981 200,00	0,00	0,00	0,00
6413	Personnel non titulaire	1 932 820,00	0,00	0,00	0,00
6416	Emplois d'insertion	3 781 400,00	0,00	0,00	0,00
645	Charges sécurité sociale et prévoyance	14 041 170,00	0,00	0,00	0,00
647	Autres charges sociales	38 200,00	0,00	0,00	0,00
648	Autres charges de personnel	73 700,00	0,00	0,00	0,00
655	Contributions obligatoires	0,00	0,00	18 620 000,00	0,00
656	Participations	0,00	0,00	213 000,00	0,00
657	Subventions de fonctionnement versées	0,00	0,00	491 000,00	0,00
671	Charges exceptionnelles opér. de gestion	0,00	0,00	500,00	0,00
RECETTES REELLES		2 009 700,00	0,00	7 264 046,00	0,00
6419	Remboursements rémunérations personnel	400 000,00	0,00	0,00	0,00
645	Charges sécurité sociale et prévoyance	35 000,00	0,00	0,00	0,00
708	Autres produits	0,00	0,00	150 000,00	0,00
747	Participations	1 574 700,00	0,00	20 400,00	0,00
748	Autres attributions et participations	0,00	0,00	6 400 000,00	0,00

Département de Seine et Marne - Budget général - DM - 2019

Art. (1)	Libellé	0 Services communs	1 Enseignement du premier degré	2 Enseignement du second degré	
				21 Collèges	22 Lycées
				771	Produits exception. / opérations gestion
773	Mandats annulés (exercices antérieurs)	0,00	0,00	5 000,00	0,00
778	Autres produits exceptionnels	0,00	0,00	688 146,00	0,00

(1) Détailler les comptes à trois chiffres sauf pour le compte 641 qui est décliné à quatre chiffres.

IV – ANNEXES	IV
PRESENTATION CROISEE PAR FONCTION	A1/2

FONCTION 2 – Enseignement

INVESTISSEMENT

Art. (1)	Libellé	3 Enseignement supérieur	4 Formation pro. , apprentissage (COM)	8 Autres services périscolaires	TOTAL DE LA FONCTION
DEPENSES REELLES		200 000,00	0,00	0,00	82 773 504,60
Equipements départementaux		0,00	0,00	0,00	81 668 023,76
203	Frais d'études, recherche, développement	0,00	0,00	0,00	5 920 523,82
205	Licences, logiciels, droits similaires	0,00	0,00	0,00	1 053 989,97
211	Terrains	0,00	0,00	0,00	3 500,00
215	Install., matériel, outillage techniques	0,00	0,00	0,00	2 160 825,47
218	Autres immobilisations corporelles	0,00	0,00	0,00	4 728 398,55
231	Immobilisations corporelles en cours	0,00	0,00	0,00	66 449 334,28
238	Avances commandes immo corporelles	0,00	0,00	0,00	1 351 451,67
Equipements non départementaux (c/204)		200 000,00	0,00	0,00	1 105 480,84
RECETTES REELLES		0,00	0,00	0,00	6 862 204,00
131	Subv inv rattachées aux actifs amort	0,00	0,00	0,00	2 000,00
133	Fonds affectés à l'équipement amort.	0,00	0,00	0,00	6 860 204,00
204	Subventions d'équipement versées	0,00	0,00	0,00	0,00

FONCTIONNEMENT

Art. (1)	Libellé	3 Enseignement supérieur	4 Formation pro. , apprentissage (COM)	8 Autres services périscolaires	TOTAL DE LA FONCTION
DEPENSES REELLES		0,00	0,00	1 475 262,35	87 578 662,35
606	Achats non stockés de matières et fourni	0,00	0,00	0,00	8 142 000,00
611	Contrats de prestations de services	0,00	0,00	1 296 062,35	1 962 322,35
613	Locations	0,00	0,00	0,00	1 366 000,00
615	Entretien et réparations	0,00	0,00	0,00	6 992 000,00
616	Primes d'assurances	0,00	0,00	0,00	42 000,00
617	Etudes et recherches	0,00	0,00	0,00	65 000,00
623	Pub., publications, relations publiques	0,00	0,00	0,00	19 000,00
624	Transports biens, transports collectifs	0,00	0,00	0,00	100 000,00
628	Divers	0,00	0,00	0,00	285 000,00
633	Impôts, taxes, versements (autre orga.)	0,00	0,00	0,00	251 150,00
635	Autres impôts, taxes (Admin Impôts)	0,00	0,00	0,00	2 000,00
6411	Personnel titulaire	0,00	0,00	0,00	28 981 200,00
6413	Personnel non titulaire	0,00	0,00	0,00	1 932 820,00
6416	Emplois d'insertion	0,00	0,00	0,00	3 781 400,00
645	Charges sécurité sociale et prévoyance	0,00	0,00	0,00	14 041 170,00
647	Autres charges sociales	0,00	0,00	0,00	38 200,00
648	Autres charges de personnel	0,00	0,00	0,00	73 700,00
655	Contributions obligatoires	0,00	0,00	0,00	18 620 000,00
656	Participations	0,00	0,00	0,00	213 000,00
657	Subventions de fonctionnement versées	0,00	0,00	179 200,00	670 200,00
671	Charges exceptionnelles opér. de gestion	0,00	0,00	0,00	500,00
RECETTES REELLES		0,00	0,00	0,00	9 273 746,00
6419	Remboursements rémunérations personnel	0,00	0,00	0,00	400 000,00
645	Charges sécurité sociale et prévoyance	0,00	0,00	0,00	35 000,00
708	Autres produits	0,00	0,00	0,00	150 000,00
747	Participations	0,00	0,00	0,00	1 595 100,00
748	Autres attributions et participations	0,00	0,00	0,00	6 400 000,00
771	Produits exception. / opérations gestion	0,00	0,00	0,00	500,00
773	Mandats annulés (exercices antérieurs)	0,00	0,00	0,00	5 000,00

Département de Seine et Marne - Budget général - DM - 2019

Art. (1)	Libellé	3 Enseignement supérieur	4 Formation pro. , apprentissage (COM)	8 Autres services périscolaires	TOTAL DE LA FONCTION
778	Autres produits exceptionnels	0,00	0,00	0,00	688 146,00

IV – ANNEXES	IV
PRESENTATION CROISEE PAR FONCTION	A1/3

FONCTION 3 – Culture, vie sociale, jeunesse, sports et loisirs (hors RAR)

INVESTISSEMENT

Art. (1)	Libellé	0 Services communs	1 Culture		
			11 Activités artistiques, action culturelle	12 Patrimoine (musées, monuments...)	13 Bibliothèques et médiathèques
DEPENSES REELLES		0,00	118 350,00	1 659 472,10	650 345,40
Equipements départementaux		0,00	0,00	588 890,10	36 000,00
203	Frais d'études, recherche, développement	0,00	0,00	288 890,10	0,00
205	Licences, logiciels, droits similaires	0,00	0,00	0,00	0,00
215	Install., matériel, outillage techniques	0,00	0,00	0,00	30 000,00
216	Collections et oeuvres d'art	0,00	0,00	0,00	0,00
218	Autres immobilisations corporelles	0,00	0,00	0,00	6 000,00
231	Immobilisations corporelles en cours	0,00	0,00	300 000,00	0,00
Equipements non départementaux (c/204)		0,00	118 350,00	1 070 582,00	614 345,40
RECETTES REELLES		0,00	0,00	0,00	0,00

FONCTIONNEMENT

Art. (1)	Libellé	0 Services communs	1 Culture		
			11 Activités artistiques, action culturelle	12 Patrimoine (musées, monuments...)	13 Bibliothèques et médiathèques
DEPENSES REELLES		7 535 790,00	4 763 708,00	851 642,00	645 604,00
606	Achats non stockés de matières et fourni	0,00	0,00	13 742,00	286 500,00
611	Contrats de prestations de services	0,00	18 000,00	404 600,00	276 700,00
613	Locations	0,00	0,00	0,00	0,00
615	Entretien et réparations	0,00	0,00	0,00	0,00
616	Primes d'assurances	0,00	0,00	0,00	0,00
617	Etudes et recherches	0,00	0,00	16 000,00	0,00
618	Divers	0,00	0,00	10 400,00	31 500,00
621	Personnel extérieur au service	12 000,00	0,00	0,00	0,00
622	Rémunérations intermédiaires, honoraires	3 300,00	0,00	0,00	0,00
623	Pub., publications, relations publiques	0,00	10 000,00	78 850,00	1 000,00
624	Transports biens, transports collectifs	0,00	0,00	21 000,00	0,00
625	Déplacements et missions	0,00	0,00	0,00	0,00
626	Frais postaux et frais télécommunication	0,00	0,00	100,00	0,00
628	Divers	0,00	0,00	63 700,00	500,00
633	Impôts, taxes, versements (autre orga.)	36 820,00	0,00	0,00	0,00
637	Autres impôts, taxes (autres organismes)	0,00	0,00	0,00	0,00
6411	Personnel titulaire	4 654 900,00	0,00	0,00	0,00
6413	Personnel non titulaire	666 600,00	0,00	0,00	0,00
6414	Personnel rémunéré à la vacation	66 390,00	0,00	0,00	0,00
645	Charges sécurité sociale et prévoyance	2 053 750,00	0,00	40 000,00	1 304,00
647	Autres charges sociales	30,00	0,00	0,00	0,00
648	Autres charges de personnel	21 000,00	0,00	0,00	0,00
651	Aides à la personne	0,00	0,00	0,00	0,00
655	Contributions obligatoires	0,00	0,00	0,00	0,00
656	Participations	0,00	500 000,00	110 000,00	0,00
657	Subventions de fonctionnement versées	21 000,00	4 233 708,00	93 250,00	48 100,00
658	Charges diverses de gestion courante	0,00	2 000,00	0,00	0,00
RECETTES REELLES		116 600,00	5 000,00	0,00	65 000,00
6419	Remboursements rémunérations personnel	32 000,00	0,00	0,00	0,00

Département de Seine et Marne - Budget général - DM - 2019

Art. (1)	Libellé	0 Services communs	1 Culture		
			11 Activités artistiques, action culturelle	12 Patrimoine (musées, monuments...)	13 Bibliothèques et médiathèques
645	Charges sécurité sociale et prévoyance	78 300,00	0,00	0,00	0,00
706	Prestations de services	0,00	0,00	0,00	0,00
708	Autres produits	6 300,00	0,00	0,00	0,00
747	Participations	0,00	0,00	0,00	65 000,00
771	Produits exception. / opérations gestion	0,00	5 000,00	0,00	0,00

(1) Détailler les comptes à trois chiffres sauf pour le compte 641 qui est décliné à quatre chiffres.

IV – ANNEXES	IV
PRESENTATION CROISEE PAR FONCTION	A1/3

FONCTION 3 – Culture, vie sociale, jeunesse, sports et loisirs

INVESTISSEMENT

Art. (1)	Libellé	1 Culture		2 Sports	3 Jeunesse (action socio-éducative...)	TOTAL DE LA FONCTION
		14 Musées	15 Services d'archives			
DEPENSES REELLES		912 230,82	30 132,00	758 536,00	0,00	4 129 066,32
Equipements départementaux		912 230,82	24 144,00	0,00	0,00	1 561 264,92
203	Frais d'études, recherche, développement	72 416,82	0,00	0,00	0,00	361 306,92
205	Licences, logiciels, droits similaires	67 100,00	0,00	0,00	0,00	67 100,00
215	Install., matériel, outillage techniques	0,00	0,00	0,00	0,00	30 000,00
216	Collections et oeuvres d'art	20 000,00	24 144,00	0,00	0,00	44 144,00
218	Autres immobilisations corporelles	143 217,80	0,00	0,00	0,00	149 217,80
231	Immobilisations corporelles en cours	609 496,20	0,00	0,00	0,00	909 496,20
Equipements non départementaux (c/204)		0,00	5 988,00	758 536,00	0,00	2 567 801,40
RECETTES REELLES		0,00	0,00	0,00	0,00	0,00

FONCTIONNEMENT

Art. (1)	Libellé	1 Culture		2 Sports	3 Jeunesse (action socio-éducative...)	TOTAL DE LA FONCTION
		14 Musées	15 Services d'archives			
DEPENSES REELLES		471 490,00	371 900,00	3 579 878,05	622 225,00	18 842 237,05
606	Achats non stockés de matières et fourni	42 450,00	22 500,00	0,00	0,00	365 192,00
611	Contrats de prestations de services	317 490,00	69 500,00	39 000,00	0,00	1 125 290,00
613	Locations	5 000,00	0,00	0,00	0,00	5 000,00
615	Entretien et réparations	59 800,00	246 500,00	0,00	0,00	306 300,00
616	Primes d'assurances	100,00	0,00	0,00	0,00	100,00
617	Etudes et recherches	0,00	0,00	0,00	0,00	16 000,00
618	Divers	5 500,00	7 935,00	0,00	0,00	55 335,00
621	Personnel extérieur au service	0,00	0,00	0,00	0,00	12 000,00
622	Rémunérations intermédiaires, honoraires	0,00	0,00	0,00	0,00	3 300,00
623	Pub., publications, relations publiques	0,00	0,00	0,00	0,00	89 850,00
624	Transports biens, transports collectifs	15 500,00	65,00	0,00	0,00	36 565,00
625	Déplacements et missions	0,00	3 400,00	1 000,00	0,00	4 400,00
626	Frais postaux et frais télécommunication	1 000,00	0,00	0,00	0,00	1 100,00
628	Divers	12 400,00	2 000,00	0,00	0,00	78 600,00
633	Impôts, taxes, versements (autre orga.)	0,00	0,00	0,00	0,00	36 820,00
637	Autres impôts, taxes (autres organismes)	50,00	0,00	0,00	0,00	50,00
6411	Personnel titulaire	0,00	0,00	0,00	0,00	4 654 900,00
6413	Personnel non titulaire	0,00	0,00	0,00	0,00	666 600,00
6414	Personnel rémunéré à la vacation	0,00	0,00	0,00	0,00	66 390,00
645	Charges sécurité sociale et prévoyance	1 000,00	0,00	0,00	0,00	2 096 054,00
647	Autres charges sociales	0,00	0,00	0,00	0,00	30,00
648	Autres charges de personnel	0,00	0,00	0,00	0,00	21 000,00
651	Aides à la personne	0,00	0,00	0,00	60 000,00	60 000,00
655	Contributions obligatoires	0,00	0,00	232 937,00	0,00	232 937,00
656	Participations	0,00	0,00	0,00	0,00	610 000,00
657	Subventions de fonctionnement versées	0,00	20 000,00	3 306 941,05	562 225,00	8 285 224,05
658	Charges diverses de gestion courante	11 200,00	0,00	0,00	0,00	13 200,00
RECETTES REELLES		25 000,00	6 150,00	0,00	0,00	217 750,00

Département de Seine et Marne - Budget général - DM - 2019

Art. (1)	Libellé	1 Culture		2 Sports	3 Jeunesse (action socio-éducative...)	TOTAL DE LA FONCTION
		14 Musées	15 Services d'archives			
6419	Remboursements rémunérations personnel	0,00	0,00	0,00	0,00	32 000,00
645	Charges sécurité sociale et prévoyance	0,00	0,00	0,00	0,00	78 300,00
706	Prestations de services	0,00	6 150,00	0,00	0,00	6 150,00
708	Autres produits	0,00	0,00	0,00	0,00	6 300,00
747	Participations	25 000,00	0,00	0,00	0,00	90 000,00
771	Produits exception. / opérations gestion	0,00	0,00	0,00	0,00	5 000,00

IV – ANNEXES	IV
PRESENTATION CROISEE PAR FONCTION	A1/4

FONCTION 4 – Prévention médico-sociale (hors RAR)
INVESTISSEMENT

Art. (1)	Libellé	0 Services communs	1 PMI et planification familiale	2 Prévention et éducation pour la santé	8 Autres actions	TOTAL DE LA FONCTION
	DEPENSES REELLES	0,00	0,00	210 000,00	0,00	210 000,00
	Equipements départementaux	0,00	0,00	0,00	0,00	0,00
	Equipements non départementaux (c/204)	0,00	0,00	210 000,00	0,00	210 000,00
	RECETTES REELLES	0,00	0,00	0,00	0,00	0,00

FONCTIONNEMENT

Art. (1)	Libellé	0 Services communs	1 PMI et planification familiale	2 Prévention et éducation pour la santé	8 Autres actions	TOTAL DE LA FONCTION
	DEPENSES REELLES	16 721 380,00	2 495 100,00	146 000,00	0,00	19 362 480,00
606	Achats non stockés de matières et fourni	0,00	462 000,00	0,00	0,00	462 000,00
615	Entretien et réparations	0,00	25 000,00	0,00	0,00	25 000,00
617	Etudes et recherches	0,00	2 000,00	0,00	0,00	2 000,00
618	Divers	0,00	264 000,00	0,00	0,00	264 000,00
622	Rémunérations intermédiaires, honoraires	0,00	247 100,00	0,00	0,00	247 100,00
625	Déplacements et missions	0,00	130 000,00	0,00	0,00	130 000,00
628	Divers	0,00	14 000,00	0,00	0,00	14 000,00
633	Impôts, taxes, versements (autre orga.)	84 340,00	0,00	0,00	0,00	84 340,00
6411	Personnel titulaire	11 215 300,00	0,00	0,00	0,00	11 215 300,00
6413	Personnel non titulaire	485 200,00	0,00	0,00	0,00	485 200,00
6414	Personnel rémunéré à la vacation	210 000,00	0,00	0,00	0,00	210 000,00
645	Charges sécurité sociale et prévoyance	4 723 840,00	0,00	0,00	0,00	4 723 840,00
648	Autres charges de personnel	2 700,00	0,00	0,00	0,00	2 700,00
651	Aides à la personne	0,00	4 000,00	50 000,00	0,00	54 000,00
656	Participations	0,00	1 335 000,00	0,00	0,00	1 335 000,00
657	Subventions de fonctionnement versées	0,00	0,00	96 000,00	0,00	96 000,00
673	Titres annulés (sur exercices antérieurs)	0,00	12 000,00	0,00	0,00	12 000,00
	RECETTES REELLES	39 700,00	685 400,00	0,00	0,00	725 100,00
645	Charges sécurité sociale et prévoyance	39 700,00	0,00	0,00	0,00	39 700,00
747	Participations	0,00	35 000,00	0,00	0,00	35 000,00
751	Recouvrements de dépenses d'aide sociale	0,00	650 000,00	0,00	0,00	650 000,00
773	Mandats annulés (exercices antérieurs)	0,00	400,00	0,00	0,00	400,00

(1) Détailler les comptes à trois chiffres sauf pour le compte 641 qui est décliné à quatre chiffres.

IV – ANNEXES	IV
PRESENTATION CROISEE PAR FONCTION	A1/5

FONCTION 5 – Action sociale (hors RMI, APA et RSA) (hors RAR)

INVESTISSEMENT

Art. (1)	Libellé	0 Services communs	1 Famille et enfance	2 Personnes handicapées
DEPENSES REELLES		1 428 987,82	0,00	591 000,00
Equipements départementaux		1 428 987,82	0,00	0,00
203	Frais d'études, recherche, développement	87 749,10	0,00	0,00
213	Constructions	0,00	0,00	0,00
215	Install., matériel, outillage techniques	0,00	0,00	0,00
218	Autres immobilisations corporelles	88 994,57	0,00	0,00
231	Immobilisations corporelles en cours	1 252 244,15	0,00	0,00
Equipements non départementaux (c/204)		0,00	0,00	591 000,00
RECETTES REELLES		0,00	0,00	0,00
204	Subventions d'équipement versées	0,00	0,00	0,00

FONCTIONNEMENT

Art. (1)	Libellé	0 Services communs	1 Famille et enfance	2 Personnes handicapées
DEPENSES REELLES		49 372 640,00	0,00	154 195 740,00
606	Achats non stockés de matières et fourni	26 500,00	0,00	0,00
611	Contrats de prestations de services	170 000,00	0,00	1 000,00
615	Entretien et réparations	445 200,00	0,00	0,00
617	Etudes et recherches	0,00	0,00	0,00
618	Divers	3 000,00	0,00	17 650,00
621	Personnel extérieur au service	0,00	0,00	0,00
622	Rémunérations intermédiaires, honoraires	13 400,00	0,00	4 000,00
623	Pub., publications, relations publiques	10 000,00	0,00	0,00
624	Transports biens, transports collectifs	12 000,00	0,00	0,00
625	Déplacements et missions	95 000,00	0,00	0,00
626	Frais postaux et frais télécommunication	312 900,00	0,00	0,00
627	Services bancaires et assimilés	100,00	0,00	0,00
628	Divers	0,00	0,00	6 000,00
633	Impôts, taxes, versements (autre orga.)	242 450,00	0,00	0,00
635	Autres impôts, taxes (Admin Impôts)	0,00	0,00	0,00
6411	Personnel titulaire	31 025 700,00	0,00	0,00
6412	Assistantes maternelles	0,00	0,00	0,00
6413	Personnel non titulaire	3 089 640,00	0,00	0,00
645	Charges sécurité sociale et prévoyance	13 853 250,00	0,00	0,00
647	Autres charges sociales	20 900,00	0,00	0,00
648	Autres charges de personnel	52 600,00	0,00	0,00
651	Aides à la personne	0,00	0,00	40 917 000,00
652	Frais de séjour, héberg., inhumation	0,00	0,00	109 100 290,00
654	Pertes sur créances irrécouvrables	0,00	0,00	20 500,00
655	Contributions obligatoires	0,00	0,00	0,00
656	Participations	0,00	0,00	3 987 000,00
657	Subventions de fonctionnement versées	0,00	0,00	112 300,00
673	Titres annulés (sur exercices antérieurs)	0,00	0,00	30 000,00
678	Autres charges exceptionnelles	0,00	0,00	0,00
RECETTES REELLES		442 000,00	0,00	13 532 901,00
6419	Remboursements rémunérations personnel	190 000,00	0,00	0,00
645	Charges sécurité sociale et prévoyance	167 000,00	0,00	0,00
706	Prestations de services	0,00	0,00	0,00
747	Participations	85 000,00	0,00	11 943 101,00

Département de Seine et Marne - Budget général - DM - 2019

Art. (1)	Libellé	0 Services communs	1 Famille et enfance	2 Personnes handicapées
751	Recouvrements de dépenses d'aide sociale	0,00	0,00	902 200,00
753	Recouvrement indus d'insertion et aides	0,00	0,00	180 300,00
758	Produits divers de gestion courante	0,00	0,00	0,00
768	Autres produits financiers	0,00	0,00	0,00
771	Produits exception. / opérations gestion	0,00	0,00	156 000,00
773	Mandats annulés (exercices antérieurs)	0,00	0,00	350 100,00
778	Autres produits exceptionnels	0,00	0,00	1 200,00

(1) Détailler les comptes à trois chiffres sauf pour le compte 641 qui est décliné à quatre chiffres.

IV – ANNEXES	IV
PRESENTATION CROISEE PAR FONCTION	A1/5

FONCTION 5 – Action sociale (hors RMI, APA et RSA)

INVESTISSEMENT

Art. (1)	Libellé	3 Personnes âgées			8 Autres interventions sociales	TOTAL DE LA FONCTION
		31 Forfait autonomie	32 Autres actions de prévention	38 Autres		
DEPENSES REELLES		0,00	0,00	2 354 750,00	261 716,00	5 063 252,26
Equipements départementaux		0,00	0,00	0,00	0,00	1 755 786,26
203	Frais d'études, recherche, développement	0,00	0,00	0,00	0,00	107 749,10
213	Constructions	0,00	0,00	0,00	0,00	0,00
215	Install., matériel, outillage techniques	0,00	0,00	0,00	0,00	10 000,00
218	Autres immobilisations corporelles	0,00	0,00	0,00	0,00	98 994,57
231	Immobilisations corporelles en cours	0,00	0,00	0,00	0,00	1 539 042,59
Equipements non départementaux (c/204)		0,00	0,00	2 354 750,00	261 716,00	3 307 466,00
RECETTES REELLES		0,00	0,00	505 031,00	0,00	505 031,00
204	Subventions d'équipement versées	0,00	0,00	505 031,00	0,00	505 031,00

FONCTIONNEMENT

Art. (1)	Libellé	3 Personnes âgées			8 Autres interventions sociales	TOTAL DE LA FONCTION
		31 Forfait autonomie	32 Autres actions de prévention	38 Autres		
DEPENSES REELLES		365 400,00	840 300,00	23 635 472,00	4 331 651,00	406 766 003,00
606	Achats non stockés de matières et fourni	0,00	0,00	0,00	6 000,00	88 000,00
611	Contrats de prestations de services	0,00	0,00	224 940,00	149 000,00	625 940,00
615	Entretien et réparations	0,00	0,00	0,00	0,00	445 200,00
617	Etudes et recherches	0,00	0,00	17 500,00	66 000,00	93 500,00
618	Divers	0,00	0,00	9 950,00	0,00	142 750,00
621	Personnel extérieur au service	0,00	0,00	100,00	0,00	100,00
622	Rémunérations intermédiaires, honoraires	0,00	0,00	15 000,00	32 000,00	565 400,00
623	Pub., publications, relations publiques	0,00	0,00	0,00	0,00	16 000,00
624	Transports biens, transports collectifs	0,00	0,00	0,00	0,00	884 000,00
625	Déplacements et missions	0,00	0,00	0,00	0,00	1 425 000,00
626	Frais postaux et frais télécommunication	0,00	0,00	0,00	0,00	312 900,00
627	Services bancaires et assimilés	0,00	0,00	50,00	0,00	150,00
628	Divers	0,00	0,00	24 330,00	32 000,00	72 430,00
633	Impôts, taxes, versements (autre orga.)	0,00	0,00	0,00	0,00	472 450,00
635	Autres impôts, taxes (Admin Impôts)	0,00	0,00	0,00	0,00	3 000,00
6411	Personnel titulaire	0,00	0,00	0,00	0,00	31 025 700,00
6412	Assistants maternelles	0,00	0,00	0,00	0,00	29 979 000,00
6413	Personnel non titulaire	0,00	0,00	0,00	0,00	3 089 640,00
645	Charges sécurité sociale et prévoyance	0,00	0,00	0,00	0,00	23 097 250,00
647	Autres charges sociales	0,00	0,00	0,00	0,00	593 900,00
648	Autres charges de personnel	0,00	0,00	0,00	0,00	62 600,00
651	Aides à la personne	0,00	100 000,00	566 000,00	1 540 000,00	45 075 900,00
652	Frais de séjour, héberg., inhumation	0,00	0,00	20 425 275,00	9 000,00	251 585 165,00
654	Pertes sur créances irrécouvrables	0,00	0,00	47 610,00	500,00	93 610,00
655	Contributions obligatoires	0,00	0,00	0,00	320 000,00	320 000,00
656	Participations	0,00	0,00	1 844 535,00	960 000,00	8 324 535,00

Département de Seine et Marne - Budget général - DM - 2019

Art. (1)	Libellé	3 Personnes âgées			8 Autres interventions sociales	TOTAL DE LA FONCTION
		31 Forfait autonomie	32 Autres actions de prévention	38 Autres		
657	Subventions de fonctionnement versées	365 400,00	740 300,00	272 682,00	1 214 151,00	8 124 383,00
673	Titres annulés (sur exercices antérieurs	0,00	0,00	110 000,00	3 000,00	170 000,00
678	Autres charges exceptionnelles	0,00	0,00	77 500,00	0,00	77 500,00
RECETTES REELLES		479 793,00	758 682,00	5 819 975,00	1 052 565,31	25 251 518,31
6419	Remboursements rémunérations personnel	0,00	0,00	0,00	0,00	195 000,00
645	Charges sécurité sociale et prévoyance	0,00	0,00	0,00	0,00	167 000,00
706	Prestations de services	0,00	0,00	0,00	0,00	0,00
747	Participations	479 793,00	758 682,00	1 462 225,00	961 935,31	16 490 736,31
751	Recouvrements de dépenses d'aide sociale	0,00	0,00	4 056 100,00	4 080,00	6 345 380,00
753	Recouvrement indus d'insertion et aides	0,00	0,00	0,00	0,00	180 300,00
758	Produits divers de gestion courante	0,00	0,00	0,00	0,00	2,00
768	Autres produits financiers	0,00	0,00	0,00	0,00	3 400,00
771	Produits exception. / opérations gestion	0,00	0,00	196 200,00	0,00	352 200,00
773	Mandats annulés (exercices antérieurs)	0,00	0,00	105 250,00	81 550,00	1 509 900,00
778	Autres produits exceptionnels	0,00	0,00	200,00	5 000,00	7 600,00

IV – ANNEXES	IV
PRESENTATION CROISEE PAR FONCTION	A1/5-4

SOUS-FONCTION 5-4 – Revenu minimum d'insertion (hors RAR)

INVESTISSEMENT

Art. (1)	Libellé	1 Insertion sociale	2 Santé	3 Logement	4 Insertion professionnelle
	DEPENSES REELLES	0,00	0,00	0,00	0,00
	Equipements départementaux	0,00	0,00	0,00	0,00
	Equipements non départementaux (c/204)	0,00	0,00	0,00	0,00
	RECETTES REELLES	0,00	0,00	0,00	0,00

FONCTIONNEMENT

Art. (1)	Libellé	1 Insertion sociale	2 Santé	3 Logement	4 Insertion professionnelle
	DEPENSES REELLES	0,00	0,00	0,00	0,00
	RECETTES REELLES	0,00	0,00	0,00	0,00

(1) Détailler les comptes à trois chiffres sauf pour le compte 641 qui est décliné à quatre chiffres et le compte 6516 qui est également décliné à 4 chiffres.

IV – ANNEXES	IV
PRESENTATION CROISEE PAR FONCTION	A1/5-4

SOUS-FONCTION 5-4 – Revenu minimum d'insertion

INVESTISSEMENT

Art. (1)	Libellé	5 Évaluation des dépenses engagées	6 Dépenses de structure	8 Autres dépenses au titre du RMI	TOTAL DE LA SOUS-FONCTION
	DEPENSES REELLES	0,00	0,00	0,00	0,00
	Equipements départementaux	0,00	0,00	0,00	0,00
	Equipements non départementaux (c/204)	0,00	0,00	0,00	0,00
	RECETTES REELLES	0,00	0,00	0,00	0,00

FONCTIONNEMENT

Art. (1)	Libellé	5 Évaluation des dépenses engagées	6 Dépenses de structure	7 Revenu minimum d'insertion - RMA		8 Autres dépenses au titre du RMI	TOTAL DE LA SOUS-FONCTION
				71 Revenu minimum d'insertion - Allocations	72 Revenu minimum d'activité		
	DEPENSES REELLES	0,00	0,00	0,00	0,00	0,00	0,00
	RECETTES REELLES	0,00	0,00	0,00	0,00	0,00	0,00

IV – ANNEXES	IV
PRESENTATION CROISEE PAR FONCTION	A1/5-5

SOUS-FONCTION 5-5 – Personnes dépendantes (APA) (hors RAR)

FONCTIONNEMENT

Art. (1)	Libellé	0 Services communs	1 APA à domicile	2 APA versée au bénéficiaire en établisst	3 APA versée à l'établissement	TOTAL DE LA SOUS-FONCTION
DEPENSES REELLES		1 502 420,00	41 700 000,00	0,00	26 000 000,00	69 202 420,00
633	Impôts, taxes, versements (autre orga.)	7 610,00	0,00	0,00	0,00	7 610,00
6411	Personnel titulaire	1 045 800,00	0,00	0,00	0,00	1 045 800,00
6413	Personnel non titulaire	26 000,00	0,00	0,00	0,00	26 000,00
645	Charges sécurité sociale et prévoyance	423 010,00	0,00	0,00	0,00	423 010,00
651	Aides à la personne	0,00	41 700 000,00	0,00	26 000 000,00	67 700 000,00
RECETTES REELLES		23 392 764,00	450 000,00	100 000,00	0,00	23 942 764,00
747	Participations	23 332 764,00	0,00	0,00	0,00	23 332 764,00
753	Recouvrement indus d'insertion et aides	0,00	450 000,00	100 000,00	0,00	550 000,00
773	Mandats annulés (exercices antérieurs)	60 000,00	0,00	0,00	0,00	60 000,00

(1) Détailler les comptes à trois chiffres sauf pour le compte 641 qui est décliné à quatre chiffres.

IV – ANNEXES	IV
PRESENTATION CROISEE PAR FONCTION	A1/5-6

SOUS-FONCTION 5-6 – Revenu de solidarité active (hors RAR)

INVESTISSEMENT

Art. (1)	Libellé	1 Insertion sociale	2 Santé	3 Logement	4 Insertion professionnelle
DEPENSES REELLES		0,00	0,00	0,00	217 423,18
Equipements départementaux		0,00	0,00	0,00	217 423,18
205	Licences, logiciels, droits similaires	0,00	0,00	0,00	217 423,18
Equipements non départementaux (c/204)		0,00	0,00	0,00	0,00
RECETTES REELLES		0,00	0,00	0,00	0,00

FONCTIONNEMENT

Art. (1)	Libellé	1 Insertion sociale	2 Santé	3 Logement	4 Insertion professionnelle
DEPENSES REELLES		175 560 000,00	0,00	526 074,00	10 281 895,81
611	Contrats de prestations de services	0,00	0,00	0,00	307 068,00
618	Divers	0,00	0,00	0,00	50 000,00
622	Rémunérations intermédiaires, honoraires	0,00	0,00	0,00	200 000,00
633	Impôts, taxes, versements (autre orga.)	0,00	0,00	0,00	0,00
6411	Personnel titulaire	0,00	0,00	0,00	0,00
6413	Personnel non titulaire	0,00	0,00	0,00	0,00
645	Charges sécurité sociale et prévoyance	0,00	0,00	0,00	0,00
648	Autres charges de personnel	0,00	0,00	0,00	0,00
65171	RSA - Vers. allocations forfaitaires	147 470 000,00	0,00	0,00	0,00
65172	RSA - Vers. alloc. forfaitaires maj.	27 720 000,00	0,00	0,00	0,00
654	Pertes sur créances irrécouvrables	300 000,00	0,00	0,00	0,00
656	Participations	0,00	0,00	0,00	3 318 460,00
657	Subventions de fonctionnement versées	30 000,00	0,00	526 074,00	6 406 367,81
673	Titres annulés (sur exercices antérieurs)	40 000,00	0,00	0,00	0,00
RECETTES REELLES		2 010 000,00	0,00	0,00	3 742 124,26
645	Charges sécurité sociale et prévoyance	0,00	0,00	0,00	0,00
747	Participations	0,00	0,00	0,00	3 738 177,42
753	Recouvrement induit d'insertion et aides	2 010 000,00	0,00	0,00	0,00
773	Mandats annulés (exercices antérieurs)	0,00	0,00	0,00	3 946,84

(1) Détailler les comptes à trois chiffres sauf pour le compte 641 qui est décliné à quatre chiffres, et le compte 6517 qui est décliné à 5 chiffres.

IV – ANNEXES	IV
PRESENTATION CROISEE PAR FONCTION	A1/5-6

SOUS-FONCTION 5-6 – Revenu de solidarité active

INVESTISSEMENT

Art. (1)	Libellé	5 Evaluation des dépenses engagées	6 Dépenses de structure	8 Autres dépenses au titre du RSA	TOTAL DE LA SOUS-FONCTION
DEPENSES REELLES		0,00	0,00	0,00	217 423,18
Equipements départementaux		0,00	0,00	0,00	217 423,18
205	Licences, logiciels, droits similaires	0,00	0,00	0,00	217 423,18
Equipements non départementaux (c/204)		0,00	0,00	0,00	0,00
RECETTES REELLES		0,00	0,00	0,00	0,00

FONCTIONNEMENT

Art. (1)	Libellé	5 Evaluation des dépenses engagées	6 Dépenses de structure	7 Allocations RSA	8 Autres dépenses au titre du RSA	TOTAL DE LA SOUS-FONCTION
DEPENSES REELLES		0,00	2 217 470,00	0,00	0,00	188 585 439,81
611	Contrats de prestations de services	0,00	0,00	0,00	0,00	307 068,00
618	Divers	0,00	0,00	0,00	0,00	50 000,00
622	Rémunérations intermédiaires, honoraires	0,00	0,00	0,00	0,00	200 000,00
633	Impôts, taxes, versements (autre orga.)	0,00	10 850,00	0,00	0,00	10 850,00
6411	Personnel titulaire	0,00	1 418 900,00	0,00	0,00	1 418 900,00
6413	Personnel non titulaire	0,00	187 900,00	0,00	0,00	187 900,00
645	Charges sécurité sociale et prévoyance	0,00	598 690,00	0,00	0,00	598 690,00
648	Autres charges de personnel	0,00	1 130,00	0,00	0,00	1 130,00
65171	RSA - Vers. allocations forfaitaires	0,00	0,00	0,00	0,00	147 470 000,00
65172	RSA - Vers. alloc. forfaitaires maj.	0,00	0,00	0,00	0,00	27 720 000,00
654	Pertes sur créances irrécouvrables	0,00	0,00	0,00	0,00	300 000,00
656	Participations	0,00	0,00	0,00	0,00	3 318 460,00
657	Subventions de fonctionnement versées	0,00	0,00	0,00	0,00	6 962 441,81
673	Titres annulés (sur exercices antérieurs)	0,00	0,00	0,00	0,00	40 000,00
RECETTES REELLES		0,00	8 810,00	0,00	0,00	5 760 934,26
645	Charges sécurité sociale et prévoyance	0,00	8 810,00	0,00	0,00	8 810,00
747	Participations	0,00	0,00	0,00	0,00	3 738 177,42
753	Recouvrement indus d'insertion et aides	0,00	0,00	0,00	0,00	2 010 000,00
773	Mandats annulés (exercices antérieurs)	0,00	0,00	0,00	0,00	3 946,84

IV – ANNEXES	IV
PRESENTATION CROISEE PAR FONCTION	A1/6

FONCTION 6 – Réseaux et infrastructures (hors RAR)

INVESTISSEMENT

Art. (1)	Libellé	0 Services communs	1 Eaux et assainissement	2 Routes et voirie		
				21 Réseau routier départemental	22 Viabilité hivernale et aléas climatiques	28 Autres réseaux de voirie
DEPENSES REELLES		0,00	5 199 985,07	56 306 010,33	0,00	1 500 000,00
Equipements départementaux		0,00	18 000,00	55 541 923,44	0,00	0,00
203	Frais d'études, recherche, développement	0,00	0,00	2 388 995,92	0,00	0,00
211	Terrains	0,00	0,00	1 484 142,79	0,00	0,00
215	Install., matériel, outillage techniques	0,00	18 000,00	1 763 221,70	0,00	0,00
218	Autres immobilisations corporelles	0,00	0,00	577 930,07	0,00	0,00
231	Immobilisations corporelles en cours	0,00	0,00	48 305 553,68	0,00	0,00
238	Avances commandes immo corporelles	0,00	0,00	1 022 079,28	0,00	0,00
Equipements non départementaux (c/204)		0,00	5 181 985,07	581 129,46	0,00	1 500 000,00
RECETTES REELLES		0,00	0,00	4 245 844,58	0,00	212 605,00
132	Subv inv rattachées aux actifs non amort	0,00	0,00	3 458 097,53	0,00	212 605,00
134	Fonds affectés à l'équipement non amort.	0,00	0,00	700 000,00	0,00	0,00
231	Immobilisations corporelles en cours	0,00	0,00	7 747,05	0,00	0,00
238	Avances commandes immo corporelles	0,00	0,00	80 000,00	0,00	0,00

FONCTIONNEMENT

Art. (1)	Libellé	0 Services communs	1 Eaux et assainissement	2 Routes et voirie		
				21 Réseau routier départemental	22 Viabilité hivernale et aléas climatiques	28 Autres réseaux de voirie
DEPENSES REELLES		25 028 010,00	15 350,00	10 735 960,00	185 500,00	0,00
606	Achats non stockés de matières et fourni	0,00	2 350,00	3 583 500,00	105 500,00	0,00
611	Contrats de prestations de services	0,00	8 750,00	308 889,00	0,00	0,00
613	Locations	0,00	0,00	222 500,00	0,00	0,00
615	Entretien et réparations	0,00	4 250,00	6 450 996,89	80 000,00	0,00
617	Etudes et recherches	0,00	0,00	14 000,00	0,00	0,00
618	Divers	0,00	0,00	4 000,00	0,00	0,00
622	Rémunérations intermédiaires, honoraires	0,00	0,00	6 446,00	0,00	0,00
623	Pub., publications, relations publiques	0,00	0,00	26 228,00	0,00	0,00
628	Divers	665 300,00	0,00	6 007,00	0,00	0,00
633	Impôts, taxes, versements (autre orga.)	113 960,00	0,00	0,00	0,00	0,00
635	Autres impôts, taxes (Admin Impôts)	0,00	0,00	31 000,00	0,00	0,00
637	Autres impôts, taxes (autres organismes)	0,00	0,00	500,00	0,00	0,00
6411	Personnel titulaire	17 181 600,00	0,00	0,00	0,00	0,00
6413	Personnel non titulaire	600 620,00	0,00	0,00	0,00	0,00
645	Charges sécurité sociale et prévoyance	6 446 620,00	0,00	0,00	0,00	0,00
648	Autres charges de personnel	19 910,00	0,00	0,00	0,00	0,00
656	Participations	0,00	0,00	9 443,11	0,00	0,00
657	Subventions de fonctionnement versées	0,00	0,00	47 600,00	0,00	0,00
671	Charges exceptionnelles opér. de gestion	0,00	0,00	5 850,00	0,00	0,00
678	Autres charges exceptionnelles	0,00	0,00	19 000,00	0,00	0,00
RECETTES REELLES		72 000,00	968 884,00	1 669 458,00	0,00	0,00
6419	Remboursements rémunérations personnel	70 000,00	0,00	0,00	0,00	0,00
645	Charges sécurité sociale et prévoyance	1 000,00	0,00	0,00	0,00	0,00
703	Redevances utilisation du domaine	0,00	0,00	1 640 000,00	0,00	0,00
706	Prestations de services	0,00	200 000,00	1 000,00	0,00	0,00

Département de Seine et Marne - Budget général - DM - 2019

Art. (1)	Libellé	0 Services communs	1 Eaux et assainissement	2 Routes et voirie		
				21	22	28
				Réseau routier départemental	Viabilité hivernale et aléas climatiques	Autres réseaux de voirie
747	Participations	1 000,00	768 884,00	0,00	0,00	0,00
758	Produits divers de gestion courante	0,00	0,00	1 400,00	0,00	0,00
771	Produits exception. / opérations gestion	0,00	0,00	26 500,00	0,00	0,00
773	Mandats annulés (exercices antérieurs)	0,00	0,00	558,00	0,00	0,00

(1) Détailler les comptes à trois chiffres sauf pour le compte 641 qui est décliné à quatre chiffres.

IV – ANNEXES	IV
PRESENTATION CROISEE PAR FONCTION	A1/6

FONCTION 6 – Réseaux et infrastructures

INVESTISSEMENT

Art. (1)	Libellé	3 Infrastructures ferroviaires et aéroport	4 Infrastructures fluviales, maritimes	8 Autres réseaux	TOTAL DE LA FONCTION
DEPENSES REELLES		0,00	144 114,00	0,00	63 150 109,40
Equipements départementaux		0,00	0,00	0,00	55 559 923,44
203	Frais d'études, recherche, développement	0,00	0,00	0,00	2 388 995,92
211	Terrains	0,00	0,00	0,00	1 484 142,79
215	Install., matériel, outillage techniques	0,00	0,00	0,00	1 781 221,70
218	Autres immobilisations corporelles	0,00	0,00	0,00	577 930,07
231	Immobilisations corporelles en cours	0,00	0,00	0,00	48 305 553,68
238	Avances commandes immo corporelles	0,00	0,00	0,00	1 022 079,28
Equipements non départementaux (c/204)		0,00	144 114,00	0,00	7 407 228,53
RECETTES REELLES		0,00	0,00	0,00	4 458 449,58
132	Subv inv rattachées aux actifs non amort	0,00	0,00	0,00	3 670 702,53
134	Fonds affectés à l'équipement non amort.	0,00	0,00	0,00	700 000,00
231	Immobilisations corporelles en cours	0,00	0,00	0,00	7 747,05
238	Avances commandes immo corporelles	0,00	0,00	0,00	80 000,00

FONCTIONNEMENT

Art. (1)	Libellé	3 Infrastructures ferroviaires et aéroport	4 Infrastructures fluviales, maritimes	8 Autres réseaux	TOTAL DE LA FONCTION
DEPENSES REELLES		0,00	176 972,89	0,00	36 141 792,89
606	Achats non stockés de matières et fourni	0,00	0,00	0,00	3 691 350,00
611	Contrats de prestations de services	0,00	0,00	0,00	317 639,00
613	Locations	0,00	0,00	0,00	222 500,00
615	Entretien et réparations	0,00	0,00	0,00	6 535 246,89
617	Etudes et recherches	0,00	0,00	0,00	14 000,00
618	Divers	0,00	0,00	0,00	4 000,00
622	Rémunérations intermédiaires, honoraires	0,00	0,00	0,00	6 446,00
623	Pub., publications, relations publiques	0,00	0,00	0,00	26 228,00
628	Divers	0,00	0,00	0,00	671 307,00
633	Impôts, taxes, versements (autre orga.)	0,00	0,00	0,00	113 960,00
635	Autres impôts, taxes (Admin Impôts)	0,00	0,00	0,00	31 000,00
637	Autres impôts, taxes (autres organismes)	0,00	0,00	0,00	500,00
6411	Personnel titulaire	0,00	0,00	0,00	17 181 600,00
6413	Personnel non titulaire	0,00	0,00	0,00	600 620,00
645	Charges sécurité sociale et prévoyance	0,00	0,00	0,00	6 446 620,00
648	Autres charges de personnel	0,00	0,00	0,00	19 910,00
656	Participations	0,00	17 500,00	0,00	26 943,11
657	Subventions de fonctionnement versées	0,00	159 472,89	0,00	207 072,89
671	Charges exceptionnelles opér. de gestion	0,00	0,00	0,00	5 850,00
678	Autres charges exceptionnelles	0,00	0,00	0,00	19 000,00
RECETTES REELLES		0,00	73 591,00	0,00	2 783 933,00
6419	Remboursements rémunérations personnel	0,00	0,00	0,00	70 000,00
645	Charges sécurité sociale et prévoyance	0,00	0,00	0,00	1 000,00
703	Redevances utilisation du domaine	0,00	0,00	0,00	1 640 000,00
706	Prestations de services	0,00	0,00	0,00	201 000,00
747	Participations	0,00	73 591,00	0,00	843 475,00
758	Produits divers de gestion courante	0,00	0,00	0,00	1 400,00
771	Produits exception. / opérations gestion	0,00	0,00	0,00	26 500,00

Département de Seine et Marne - Budget général - DM - 2019

Art. (1)	Libellé	3 Infrastructures ferroviaires et aéroport	4 Infrastructures fluviales, maritimes	8 Autres réseaux	TOTAL DE LA FONCTION
773	Mandats annulés (exercices antérieurs)	0,00	0,00	0,00	558,00

IV – ANNEXES	IV
PRESENTATION CROISEE PAR FONCTION	A1/7

FONCTION 7 – Aménagement et environnement (hors RAR)

INVESTISSEMENT

Art. (1)	Libellé	0 Services communs	1 Aménagement et développement urbain	2 Logement	3 Environnement	
					31 Actions de traitement des déchets	38 Autres actions en faveur milieu naturel
DEPENSES REELLES		0,00	23 574 396,19	55 504,23	35 000,00	1 720 393,22
Equipements départementaux		0,00	849 980,05	0,00	0,00	882 861,59
203	Frais d'études, recherche, développement	0,00	0,00	0,00	0,00	121 102,44
205	Licences, logiciels, droits similaires	0,00	0,00	0,00	0,00	26 941,56
211	Terrains	0,00	0,00	0,00	0,00	71 761,60
215	Install., matériel, outillage techniques	0,00	0,00	0,00	0,00	318 467,47
218	Autres immobilisations corporelles	0,00	0,00	0,00	0,00	11 760,00
231	Immobilisations corporelles en cours	0,00	0,00	0,00	0,00	332 828,52
238	Avances commandes immo corporelles	0,00	849 980,05	0,00	0,00	0,00
Equipements non départementaux (c/204)		0,00	22 724 416,14	55 504,23	35 000,00	837 531,63
RECETTES REELLES		0,00	0,00	100,00	0,00	60 461,32
131	Subv inv rattachées aux actifs amort	0,00	0,00	0,00	0,00	35 677,00
132	Subv inv rattachées aux actifs non amort	0,00	0,00	0,00	0,00	24 784,32
134	Fonds affectés à l'équipement non amort.	0,00	0,00	0,00	0,00	0,00
204	Subventions d'équipement versées	0,00	0,00	100,00	0,00	0,00

FONCTIONNEMENT

Art. (1)	Libellé	0 Services communs	1 Aménagement et développement urbain	2 Logement	3 Environnement	
					31 Actions de traitement des déchets	38 Autres actions en faveur milieu naturel
DEPENSES REELLES		5 008 380,00	480 681,96	3 589 979,00	18 200,00	1 689 496,00
606	Achats non stockés de matières et fourni	2 690,00	0,00	0,00	0,00	34 400,00
611	Contrats de prestations de services	4 000,00	55 000,00	0,00	0,00	65 548,00
613	Locations	0,00	0,00	0,00	0,00	2 500,00
615	Entretien et réparations	0,00	0,00	0,00	0,00	232 750,00
617	Etudes et recherches	0,00	50 000,00	0,00	0,00	82 810,00
622	Rémunérations intermédiaires, honoraires	0,00	0,00	0,00	200,00	1 000,00
623	Pub., publications, relations publiques	0,00	12 000,00	0,00	0,00	4 208,00
625	Déplacements et missions	5 500,00	0,00	0,00	0,00	30 000,00
628	Divers	0,00	0,00	222 524,00	0,00	37 847,00
633	Impôts, taxes, versements (autre orga.)	23 840,00	0,00	0,00	0,00	0,00
635	Autres impôts, taxes (Admin Impôts)	0,00	0,00	0,00	0,00	206,00
6411	Personnel titulaire	3 239 700,00	0,00	0,00	0,00	0,00
6413	Personnel non titulaire	376 520,00	0,00	0,00	0,00	0,00
645	Charges sécurité sociale et prévoyance	1 334 630,00	0,00	0,00	0,00	0,00
647	Autres charges sociales	14 200,00	0,00	0,00	0,00	0,00
648	Autres charges de personnel	7 300,00	0,00	0,00	0,00	0,00
655	Contributions obligatoires	0,00	0,00	2 594 000,00	0,00	0,00
656	Participations	0,00	0,00	0,00	0,00	35 720,00
657	Subventions de fonctionnement versées	0,00	363 681,96	773 455,00	18 000,00	1 162 507,00

Département de Seine et Marne - Budget général - DM - 2019

Art. (1)	Libellé	0 Services communs	1 Aménagement et développement urbain	2 Logement	3 Environnement	
					31 Actions de traitement des déchets	38 Autres actions en faveur milieu naturel
RECETTES REELLES		53 160,00	96 264,90	0,00	0,00	11 712,40
6419	Remboursements rémunérations personnel	12 000,00	0,00	0,00	0,00	0,00
645	Charges sécurité sociale et prévoyance	41 160,00	0,00	0,00	0,00	0,00
702	Ventes de récoltes et produits forestier	0,00	0,00	0,00	0,00	5 000,00
703	Redevances utilisation du domaine	0,00	0,00	0,00	0,00	6 500,00
708	Autres produits	0,00	96 264,90	0,00	0,00	0,00
773	Mandats annulés (exercices antérieurs)	0,00	0,00	0,00	0,00	212,40

(1) Détailler les comptes à trois chiffres sauf pour le compte 641 qui est décliné à quatre chiffres.

IV – ANNEXES	IV
PRESENTATION CROISEE PAR FONCTION	A1/7

FONCTION 7 – Aménagement et environnement

INVESTISSEMENT

Art. (1)	Libellé	4 Aménagement et développement rural	TOTAL DE LA FONCTION
DEPENSES REELLES		2 351 343,03	27 736 636,67
Equipements départementaux		0,00	1 732 841,64
203	Frais d'études, recherche, développement	0,00	121 102,44
205	Licences, logiciels, droits similaires	0,00	26 941,56
211	Terrains	0,00	71 761,60
215	Install., matériel, outillage techniques	0,00	318 467,47
218	Autres immobilisations corporelles	0,00	11 760,00
231	Immobilisations corporelles en cours	0,00	332 828,52
238	Avances commandes immo corporelles	0,00	849 980,05
Equipements non départementaux (c/204)		2 351 343,03	26 003 795,03
RECETTES REELLES		2 713 980,00	2 774 541,32
131	Subv inv rattachées aux actifs amort	0,00	35 677,00
132	Subv inv rattachées aux actifs non amort	0,00	24 784,32
134	Fonds affectés à l'équipement non amort.	2 713 980,00	2 713 980,00
204	Subventions d'équipement versées	0,00	100,00

FONCTIONNEMENT

Art. (1)	Libellé	4 Aménagement et développement rural	TOTAL DE LA FONCTION
DEPENSES REELLES		0,00	10 786 736,96
606	Achats non stockés de matières et fourni	0,00	37 090,00
611	Contrats de prestations de services	0,00	124 548,00
613	Locations	0,00	2 500,00
615	Entretien et réparations	0,00	232 750,00
617	Etudes et recherches	0,00	132 810,00
622	Rémunérations intermédiaires, honoraires	0,00	1 200,00
623	Pub., publications, relations publiques	0,00	16 208,00
625	Déplacements et missions	0,00	35 500,00
628	Divers	0,00	260 371,00
633	Impôts, taxes, versements (autre orga.)	0,00	23 840,00
635	Autres impôts, taxes (Admin Impôts)	0,00	206,00
6411	Personnel titulaire	0,00	3 239 700,00
6413	Personnel non titulaire	0,00	376 520,00
645	Charges sécurité sociale et prévoyance	0,00	1 334 630,00
647	Autres charges sociales	0,00	14 200,00
648	Autres charges de personnel	0,00	7 300,00
655	Contributions obligatoires	0,00	2 594 000,00
656	Participations	0,00	35 720,00
657	Subventions de fonctionnement versées	0,00	2 317 643,96
RECETTES REELLES		0,00	161 137,30
6419	Remboursements rémunérations personnel	0,00	12 000,00
645	Charges sécurité sociale et prévoyance	0,00	41 160,00
702	Ventes de récoltes et produits forestier	0,00	5 000,00
703	Redevances utilisation du domaine	0,00	6 500,00
708	Autres produits	0,00	96 264,90
773	Mandats annulés (exercices antérieurs)	0,00	212,40

IV – ANNEXES	IV
PRESENTATION CROISEE PAR FONCTION	A1/8

FONCTION 8 – Transports (hors RAR)

INVESTISSEMENT

Art. (1)	Libellé	0 Services communs	1 Transports scolaires	2 Transports publics de voyageurs	
				21 Routier	22 Ferroviaire
				DEPENSES REELLES	
Equipements départementaux		381 751,62	0,00	5 054 789,33	0,00
203	Frais d'études, recherche, développement	381 751,62	0,00	0,00	0,00
211	Terrains	0,00	0,00	22 000,00	0,00
215	Install., matériel, outillage techniques	0,00	0,00	-15 000,00	0,00
231	Immobilisations corporelles en cours	0,00	0,00	5 047 789,33	0,00
Equipements non départementaux (c/204)		0,00	0,00	1 265 994,43	271 000,00
RECETTES REELLES		0,00	0,00	2 026 052,71	0,00
131	Subv inv rattachées aux actifs amort	0,00	0,00	33 600,00	0,00
132	Subv inv rattachées aux actifs non amort	0,00	0,00	1 987 452,71	0,00
204	Subventions d'équipement versées	0,00	0,00	5 000,00	0,00

FONCTIONNEMENT

Art. (1)	Libellé	0 Services communs	1 Transports scolaires	2 Transports publics de voyageurs	
				21 Routier	22 Ferroviaire
				DEPENSES REELLES	
611	Contrats de prestations de services	500,00	65 418,00	6 640 340,00	0,00
615	Entretien et réparations	0,00	0,00	525 000,00	0,00
622	Rémunérations intermédiaires, honoraires	1 600,00	0,00	80 000,00	0,00
623	Pub., publications, relations publiques	5 000,00	0,00	2 000,00	0,00
624	Transports biens, transports collectifs	0,00	19 990 000,00	3 790 965,00	0,00
627	Services bancaires et assimilés	0,00	2 500,00	0,00	0,00
628	Divers	0,00	30 000,00	15 500,00	0,00
633	Impôts, taxes, versements (autre orga.)	6 630,00	0,00	0,00	0,00
6411	Personnel titulaire	771 300,00	0,00	0,00	0,00
6413	Personnel non titulaire	176 980,00	0,00	0,00	0,00
645	Charges sécurité sociale et prévoyance	360 610,00	0,00	0,00	0,00
648	Autres charges de personnel	2 180,00	0,00	0,00	0,00
655	Contributions obligatoires	8 259 817,00	0,00	0,00	0,00
656	Participations	2 970 000,00	9 505 000,00	0,00	0,00
657	Subventions de fonctionnement versées	0,00	0,00	4 500,00	0,00
671	Charges exceptionnelles opér. de gestion	0,00	0,00	2 100,00	0,00
673	Titres annulés (sur exercices antérieurs)	0,00	1 000,00	0,00	0,00
678	Autres charges exceptionnelles	0,00	133 000,00	0,00	0,00
RECETTES REELLES		2 076 600,00	19 801 821,91	2 335 765,00	0,00
706	Prestations de services	0,00	750 000,00	240 000,00	0,00
708	Autres produits	126 500,00	0,00	0,00	0,00
747	Participations	1 950 000,00	18 631 303,00	2 024 565,00	0,00
757	Redevances versées par fermiers, conces.	0,00	0,00	70 000,00	0,00
771	Produits exception. / opérations gestion	0,00	420 418,91	1 100,00	0,00
778	Autres produits exceptionnels	100,00	100,00	100,00	0,00

(1) Détailler les comptes à trois chiffres sauf pour le compte 641 qui est décliné à quatre chiffres.

IV – ANNEXES	IV
PRESENTATION CROISEE PAR FONCTION	A1/8

FONCTION 8 – Transports

INVESTISSEMENT

Art. (1)	Libellé	2 Transports publics de voyageurs			8 Autres	TOTAL DE LA FONCTION
		23 Maritime	24 Fluvial	25 Aérien		
DEPENSES REELLES		0,00	0,00	0,00	0,00	6 974 000,45
Equipements départementaux		0,00	0,00	0,00	0,00	5 436 540,95
203	Frais d'études, recherche, développement	0,00	0,00	0,00	0,00	381 751,62
211	Terrains	0,00	0,00	0,00	0,00	22 000,00
215	Install., matériel, outillage techniques	0,00	0,00	0,00	0,00	-15 000,00
231	Immobilisations corporelles en cours	0,00	0,00	0,00	0,00	5 047 789,33
Equipements non départementaux (c/204)		0,00	0,00	0,00	0,00	1 536 994,43
RECETTES REELLES		0,00	0,00	0,00	0,00	2 026 052,71
131	Subv inv rattachées aux actifs amort	0,00	0,00	0,00	0,00	33 600,00
132	Subv inv rattachées aux actifs non amort	0,00	0,00	0,00	0,00	1 987 452,71
204	Subventions d'équipement versées	0,00	0,00	0,00	0,00	5 000,00

FONCTIONNEMENT

Art. (1)	Libellé	2 Transports publics de voyageurs			8 Autres	TOTAL DE LA FONCTION
		23 Maritime	24 Fluvial	25 Aérien		
DEPENSES REELLES		0,00	0,00	0,00	0,00	53 341 940,00
611	Contrats de prestations de services	0,00	0,00	0,00	0,00	6 706 258,00
615	Entretien et réparations	0,00	0,00	0,00	0,00	525 000,00
622	Rémunérations intermédiaires, honoraires	0,00	0,00	0,00	0,00	81 600,00
623	Pub., publications, relations publiques	0,00	0,00	0,00	0,00	7 000,00
624	Transports biens, transports collectifs	0,00	0,00	0,00	0,00	23 780 965,00
627	Services bancaires et assimilés	0,00	0,00	0,00	0,00	2 500,00
628	Divers	0,00	0,00	0,00	0,00	45 500,00
633	Impôts, taxes, versements (autre orga.)	0,00	0,00	0,00	0,00	6 630,00
6411	Personnel titulaire	0,00	0,00	0,00	0,00	771 300,00
6413	Personnel non titulaire	0,00	0,00	0,00	0,00	176 980,00
645	Charges sécurité sociale et prévoyance	0,00	0,00	0,00	0,00	360 610,00
648	Autres charges de personnel	0,00	0,00	0,00	0,00	2 180,00
655	Contributions obligatoires	0,00	0,00	0,00	0,00	8 259 817,00
656	Participations	0,00	0,00	0,00	0,00	12 475 000,00
657	Subventions de fonctionnement versées	0,00	0,00	0,00	0,00	4 500,00
671	Charges exceptionnelles opér. de gestion	0,00	0,00	0,00	0,00	2 100,00
673	Titres annulés (sur exercices antérieurs	0,00	0,00	0,00	0,00	1 000,00
678	Autres charges exceptionnelles	0,00	0,00	0,00	0,00	133 000,00
RECETTES REELLES		0,00	0,00	0,00	0,00	24 214 186,91
706	Prestations de services	0,00	0,00	0,00	0,00	990 000,00
708	Autres produits	0,00	0,00	0,00	0,00	126 500,00
747	Participations	0,00	0,00	0,00	0,00	22 605 868,00
757	Redevances versées par fermiers, conces.	0,00	0,00	0,00	0,00	70 000,00
771	Produits exception. / opérations gestion	0,00	0,00	0,00	0,00	421 518,91
778	Autres produits exceptionnels	0,00	0,00	0,00	0,00	300,00

IV – ANNEXES	IV
PRESENTATION CROISEE PAR FONCTION	A1/9

FONCTION 9 – Développement économique (hors RAR)

INVESTISSEMENT

Art. (1)	Libellé	0 Services communs	1 Structures animation, développement éco.	2 Agriculture et pêche	
				21 Laboratoire départemental	28 Autres
DEPENSES REELLES		412 044,37	10 482,80	0,00	274 400,88
Equipements départementaux		0,00	0,00	0,00	157 400,88
203	Frais d'études, recherche, développement	0,00	0,00	0,00	157 400,88
Equipements non départementaux (c/204)		412 044,37	10 482,80	0,00	117 000,00
RECETTES REELLES		84 922,74	0,00	0,00	40 000,00
132	Subv inv rattachées aux actifs non amort	0,00	0,00	0,00	40 000,00
276	Autres créances immobilisées	84 922,74	0,00	0,00	0,00

FONCTIONNEMENT

Art. (1)	Libellé	0 Services communs	1 Structures animation, développement éco.	2 Agriculture et pêche	
				21 Laboratoire départemental	28 Autres
DEPENSES REELLES		234 116,67	3 033 637,75	0,00	738 835,00
611	Contrats de prestations de services	0,00	0,00	0,00	17 932,00
623	Pub., publications, relations publiques	0,00	0,00	0,00	0,00
625	Déplacements et missions	0,00	0,00	0,00	0,00
628	Divers	65 000,00	0,00	0,00	4 120,00
656	Participations	60 000,00	202 000,00	0,00	4 000,00
657	Subventions de fonctionnement versées	70 875,00	2 831 637,75	0,00	712 783,00
674	Subv. fonctionnement exceptionnelles	38 241,67	0,00	0,00	0,00
RECETTES REELLES		5 000,00	849 828,05	0,00	0,00
736	Impôts et taxes / activités services	0,00	0,00	0,00	0,00
747	Participations	0,00	849 828,05	0,00	0,00
771	Produits exception. / opérations gestion	5 000,00	0,00	0,00	0,00

(1) Détailler les comptes à trois chiffres sauf pour le compte 641 qui est décliné à quatre chiffres.

IV – ANNEXES	IV
PRESENTATION CROISEE PAR FONCTION	A1/9

FONCTION 9 – Développement économique

INVESTISSEMENT

Art. (1)	Libellé	3 Industrie, commerce et artisanat	4 Développement touristique	5 Maintien services publics non départ.	TOTAL DE LA FONCTION
DEPENSES REELLES		0,00	222 799,24	0,00	919 727,29
Equipements départementaux		0,00	0,00	0,00	157 400,88
203	Frais d'études, recherche, développement	0,00	0,00	0,00	157 400,88
Equipements non départementaux (c/204)		0,00	222 799,24	0,00	762 326,41
RECETTES REELLES		0,00	0,00	0,00	124 922,74
132	Subv inv rattachées aux actifs non amort	0,00	0,00	0,00	40 000,00
276	Autres créances immobilisées	0,00	0,00	0,00	84 922,74

FONCTIONNEMENT

Art. (1)	Libellé	3 Industrie, commerce et artisanat	4 Développement touristique	5 Maintien services publics non départ.	TOTAL DE LA FONCTION
DEPENSES REELLES		0,00	90 000,00	0,00	4 096 589,42
611	Contrats de prestations de services	0,00	75 000,00	0,00	92 932,00
623	Pub., publications, relations publiques	0,00	13 000,00	0,00	13 000,00
625	Déplacements et missions	0,00	2 000,00	0,00	2 000,00
628	Divers	0,00	0,00	0,00	69 120,00
656	Participations	0,00	0,00	0,00	266 000,00
657	Subventions de fonctionnement versées	0,00	0,00	0,00	3 615 295,75
674	Subv. fonctionnement exceptionnelles	0,00	0,00	0,00	38 241,67
RECETTES REELLES		0,00	1 000 000,00	0,00	1 854 828,05
736	Impôts et taxes / activités services	0,00	1 000 000,00	0,00	1 000 000,00
747	Participations	0,00	0,00	0,00	849 828,05
771	Produits exception. / opérations gestion	0,00	0,00	0,00	5 000,00

IV – ANNEXES	IV
ELEMENTS DU BILAN – ETAT DES PROVISIONS	B3

PROVISIONS CONSTITUEES AU 01/01/N ET PROVISIONS NOUVELLES

Nature de la provision	Montant de la provision de l'exercice (1) A	Date de constitution de la provision	Montant des provisions constituées au 01/01/N B	Montant total des provisions constituées C = A + B	Montant des reprises D	SOLDE E = C - D
Provisions pour risques et charges (2)	1 613 494,71		9 281 208,00	10 894 702,71	97 959,33	10 796 743,38
Provisions pour litiges	0,00		0,00	0,00	0,00	0,00
Provisions pour pertes de change	0,00		0,00	0,00	0,00	0,00
Provisions pour garanties d'emprunts	0,00		0,00	0,00	0,00	0,00
Autres provisions pour risques	1 613 494,71		9 281 208,00	10 894 702,71	97 959,33	10 796 743,38
Provision NORD 77 SAAD	0,00	29/11/2013	313 796,00	313 796,00	0,00	313 796,00
Provisions loyers Janic	0,00	29/11/2013	46 411,00	46 411,00	46 411,00	0,00
Provision Contentieux aménagement foncier Coutevroult	0,00	20/11/2015	10 000,00	10 000,00	0,00	10 000,00
Provision Recours TVA Laboratoire	0,00	18/11/2016	250 000,00	250 000,00	0,00	250 000,00
Provision Sécurité des Biens et des personnes 2017	0,00	15/12/2016	150 000,00	150 000,00	0,00	150 000,00
Provision pour inus du RSA 2017	0,00	24/11/2017	7 301 342,53	7 301 342,53	0,00	7 301 342,53
Provision Gestion dette Intérêts floorés 2017	0,00	24/11/2017	62 000,00	62 000,00	51 548,33	10 451,67
Provision Sécurité des Biens et des personnes 2018	0,00	21/12/2017	150 000,00	150 000,00	0,00	150 000,00
Provision complémentaire Recours TVA Laboratoire 2018	0,00	21/12/2017	20 000,00	20 000,00	0,00	20 000,00
Provision ASSAD de Meaux 2018	0,00	15/06/2018	204 582,00	204 582,00	0,00	204 582,00
Provision Complémentaire pour indus du RSA 2018	0,00	15/06/2018	752 076,47	752 076,47	0,00	752 076,47
Provision Complémentaire Gestion dette Intérêts floorés 2018	0,00	15/06/2018	21 000,00	21 000,00	0,00	21 000,00
Provision sécurité des biens et des personnes 2019	150 000,00	20/12/2018	0,00	150 000,00	0,00	150 000,00
Provision Complémentaire pour indus du RSA 2019	515 690,00	14/06/2019	0,00	515 690,00	0,00	515 690,00
Provision Complémentaire pour Nord SAAD 77	64 109,00	14/06/2019	0,00	64 109,00	0,00	64 109,00
Provision Complémentaire pour ASSAD Meaux	495 418,00	14/06/2019	0,00	495 418,00	0,00	495 418,00
Provision Fermeture CPMV	388 277,71	15/11/2019	0,00	388 277,71	0,00	388 277,71
Provisions pour dépréciation (2)	0,00		0,00	0,00	0,00	0,00
- des immobilisations	0,00		0,00	0,00	0,00	0,00
- des stocks	0,00		0,00	0,00	0,00	0,00
- des comptes de tiers	0,00		0,00	0,00	0,00	0,00
- des comptes financiers	0,00		0,00	0,00	0,00	0,00
TOTAL PROVISIONS	1 613 494,71		9 281 208,00	10 894 702,71	97 959,33	10 796 743,38

(1) Provision nouvelle ou abondement d'une provision déjà constituée.

(2) Indiquer l'objet de la provision (exemples : provision pour litiges au titre du procès, provisions pour dépréciation des immobilisations de l'équipement, ...).

IV – ANNEXES	IV
ELEMENTS DU BILAN – DETAIL DES OPERATIONS POUR COMPTE DE TIERS	B5

CHAPITRE D'OPERATIONS POUR COMPTE DE TIERS (Détail) (1)

N° opération : 05		Intitulé de l'opération : Travaux d'aménagement foncier Messy- Dépenses			Date de la délibération : 29/11/2013
		Pour mémoire réalisations cumulées au 01/01/N (2)	RAR N-1 (3)	Nouveaux crédits votés	Total (4)
DEPENSES (a)		0,00	0,00	-25 000,00	-25 000,00
4544105 Travaux d'aménagement foncier Messy- Dépenses (5)		0,00	0,00	-25 000,00	-25 000,00
040 Travaux réalisés par le personnel du mandataire		0,00	0,00	0,00	0,00
041 Opérations d'ordre à l'intérieur de la section		0,00	0,00	0,00	0,00
Annulations sur dépenses (c) (6)		0,00	0,00	0,00	0,00
Dépenses nettes (a – c)		0,00	0,00	-25 000,00	-25 000,00
RECETTES (b)		0,00	0,00	0,00	0,00
Financement par le mandant et par d'autres tiers (7)		0,00	0,00	0,00	0,00
040 Financement par le mandataire		0,00	0,00	0,00	0,00
041 Financement par emprunt à la charge du tiers		0,00	0,00	0,00	0,00
Annulations sur recettes (d) (6)		0,00	0,00	0,00	0,00
Recettes nettes (b - d)		0,00	0,00	0,00	0,00

N° opération : 2		Intitulé de l'opération : Aménagement MDPH - Dépenses			Date de la délibération : 21/12/2017
		Pour mémoire réalisations cumulées au 01/01/N (2)	RAR N-1 (3)	Nouveaux crédits votés	Total (4)
DEPENSES (a)		4 033,42	0,00	75 069,51	75 069,51
45812 Aménagement MDPH - Dépenses (5)		4 033,42	0,00	75 069,51	75 069,51
040 Travaux réalisés par le personnel du mandataire		0,00	0,00	0,00	0,00
041 Opérations d'ordre à l'intérieur de la section		0,00	0,00	0,00	0,00
Annulations sur dépenses (c) (6)		0,00	0,00	0,00	0,00
Dépenses nettes (a – c)		4 033,42	0,00	75 069,51	75 069,51
RECETTES (b)		0,00	0,00	0,00	0,00
Financement par le mandant et par d'autres tiers (7)		0,00	0,00	0,00	0,00
040 Financement par le mandataire		0,00	0,00	0,00	0,00
041 Financement par emprunt à la charge du tiers		0,00	0,00	0,00	0,00

N° opération : 2	Intitulé de l'opération : Aménagement MDPH - Dépenses			Date de la délibération : 21/12/2017
	Pour mémoire réalisations cumulées au 01/01/N (2)	RAR N-1 (3)	Nouveaux crédits votés	Total (4)
Annulations sur recettes (d) (6)	0,00	0,00	0,00	0,00
Recettes nettes (b - d)	0,00	0,00	0,00	0,00

N° opération : 29	Intitulé de l'opération : Travaux d'aménagement foncier Nonville - Dépenses			Date de la délibération : 20/12/2018
	Pour mémoire réalisations cumulées au 01/01/N (2)	RAR N-1 (3)	Nouveaux crédits votés	Total (4)
DEPENSES (a)	0,00	0,00	-21 000,00	-21 000,00
4544129 Travaux d'aménagement foncier Nonville - Dépenses (5)	0,00	0,00	-21 000,00	-21 000,00
<i>040 Travaux réalisés par le personnel du mandataire</i>	0,00	0,00	0,00	0,00
<i>041 Opérations d'ordre à l'intérieur de la section</i>	0,00	0,00	0,00	0,00
Annulations sur dépenses (c) (6)	0,00	0,00	0,00	0,00
Dépenses nettes (a - c)	0,00	0,00	-21 000,00	-21 000,00
RECETTES (b)	0,00	0,00	0,00	0,00
Financement par le mandant et par d'autres tiers (7)	0,00	0,00	0,00	0,00
<i>040 Financement par le mandataire</i>	0,00	0,00	0,00	0,00
<i>041 Financement par emprunt à la charge du tiers</i>	0,00	0,00	0,00	0,00
Annulations sur recettes (d) (6)	0,00	0,00	0,00	0,00
Recettes nettes (b - d)	0,00	0,00	0,00	0,00

N° opération : 30	Intitulé de l'opération : Travaux d'aménagement foncier Cessoy-en-Montois - Dépenses			Date de la délibération : 20/12/2018
	Pour mémoire réalisations cumulées au 01/01/N (2)	RAR N-1 (3)	Nouveaux crédits votés	Total (4)
DEPENSES (a)	0,00	0,00	-21 000,00	-21 000,00
4544130 Travaux d'aménagement foncier Cessoy-en-Montois - Dépenses (5)	0,00	0,00	-21 000,00	-21 000,00
<i>040 Travaux réalisés par le personnel du mandataire</i>	0,00	0,00	0,00	0,00
<i>041 Opérations d'ordre à l'intérieur de la section</i>	0,00	0,00	0,00	0,00
Annulations sur dépenses (c) (6)	0,00	0,00	0,00	0,00
Dépenses nettes (a - c)	0,00	0,00	-21 000,00	-21 000,00
RECETTES (b)	0,00	0,00	0,00	0,00
Financement par le mandant et par d'autres tiers (7)	0,00	0,00	0,00	0,00

N° opération : 30		Intitulé de l'opération : Travaux d'aménagement foncier Cessois-en-Montois - Dépenses			Date de la délibération : 20/12/2018
	Pour mémoire réalisations cumulées au 01/01/N (2)	RAR N-1 (3)	Nouveaux crédits votés	Total (4)	
<i>040 Financement par le mandataire</i>	0,00	0,00	0,00	0,00	
<i>041 Financement par emprunt à la charge du tiers</i>	0,00	0,00	0,00	0,00	
Annulations sur recettes (d) (6)	0,00	0,00	0,00	0,00	
Recettes nettes (b - d)	0,00	0,00	0,00	0,00	

N° opération : 31		Intitulé de l'opération : Travaux d'aménagement foncier Treuzy-Levelay- Dépenses			Date de la délibération : 20/12/2018
	Pour mémoire réalisations cumulées au 01/01/N (2)	RAR N-1 (3)	Nouveaux crédits votés	Total (4)	
DEPENSES (a)	0,00	0,00	-21 000,00	-21 000,00	
4544131 Travaux d'aménagement foncier Treuzy-Levelay- Dépenses (5)	0,00	0,00	-21 000,00	-21 000,00	
<i>040 Travaux réalisés par le personnel du mandataire</i>	0,00	0,00	0,00	0,00	
<i>041 Opérations d'ordre à l'intérieur de la section</i>	0,00	0,00	0,00	0,00	
Annulations sur dépenses (c) (6)	0,00	0,00	0,00	0,00	
Dépenses nettes (a - c)	0,00	0,00	-21 000,00	-21 000,00	
RECETTES (b)	0,00	0,00	0,00	0,00	
Financement par le mandant et par d'autres tiers (7)	0,00	0,00	0,00	0,00	
<i>040 Financement par le mandataire</i>	0,00	0,00	0,00	0,00	
<i>041 Financement par emprunt à la charge du tiers</i>	0,00	0,00	0,00	0,00	
Annulations sur recettes (d) (6)	0,00	0,00	0,00	0,00	
Recettes nettes (b - d)	0,00	0,00	0,00	0,00	

N° opération : 32		Intitulé de l'opération : Travaux d'aménagement foncier déplacement CDAF 2019 - Dépenses			Date de la délibération : 20/12/2018
	Pour mémoire réalisations cumulées au 01/01/N (2)	RAR N-1 (3)	Nouveaux crédits votés	Total (4)	
DEPENSES (a)	0,00	0,00	-750,00	-750,00	
4544132 Travaux d'aménagement foncier déplacement CDAF 2019 - Dépenses (5)	0,00	0,00	-750,00	-750,00	
<i>040 Travaux réalisés par le personnel du mandataire</i>	0,00	0,00	0,00	0,00	
<i>041 Opérations d'ordre à l'intérieur de la section</i>	0,00	0,00	0,00	0,00	
Annulations sur dépenses (c) (6)	0,00	0,00	0,00	0,00	
Dépenses nettes (a - c)	0,00	0,00	-750,00	-750,00	

N° opération : 32		Intitulé de l'opération : Travaux d'aménagement foncier déplacement CDAF 2019 - Dépenses			Date de la délibération : 20/12/2018
	Pour mémoire réalisations cumulées au 01/01/N (2)	RAR N-1 (3)	Nouveaux crédits votés	Total (4)	
RECETTES (b)	0,00	0,00	0,00	0,00	
Financement par le mandant et par d'autres tiers (7)	0,00	0,00	0,00	0,00	
<i>040 Financement par le mandataire</i>	0,00	0,00	0,00	0,00	
<i>041 Financement par emprunt à la charge du tiers</i>	0,00	0,00	0,00	0,00	
Annulations sur recettes (d) (6)	0,00	0,00	0,00	0,00	
Recettes nettes (b - d)	0,00	0,00	0,00	0,00	

N° opération : 34		Intitulé de l'opération : Travaux d'aménagement foncier Lizines - Dépenses			Date de la délibération : 20/12/2018
	Pour mémoire réalisations cumulées au 01/01/N (2)	RAR N-1 (3)	Nouveaux crédits votés	Total (4)	
DEPENSES (a)	0,00	0,00	-17 500,00	-17 500,00	
4544134 Travaux d'aménagement foncier Lizines - Dépenses (5)	0,00	0,00	-17 500,00	-17 500,00	
<i>040 Travaux réalisés par le personnel du mandataire</i>	0,00	0,00	0,00	0,00	
<i>041 Opérations d'ordre à l'intérieur de la section</i>	0,00	0,00	0,00	0,00	
Annulations sur dépenses (c) (6)	0,00	0,00	0,00	0,00	
Dépenses nettes (a - c)	0,00	0,00	-17 500,00	-17 500,00	
RECETTES (b)	0,00	0,00	0,00	0,00	
Financement par le mandant et par d'autres tiers (7)	0,00	0,00	0,00	0,00	
<i>040 Financement par le mandataire</i>	0,00	0,00	0,00	0,00	
<i>041 Financement par emprunt à la charge du tiers</i>	0,00	0,00	0,00	0,00	
Annulations sur recettes (d) (6)	0,00	0,00	0,00	0,00	
Recettes nettes (b - d)	0,00	0,00	0,00	0,00	

N° opération : 35		Intitulé de l'opération : Travaux d'aménagement foncier - Contentieux CDAF 2019 - Dépenses			Date de la délibération : 15/11/2019
	Pour mémoire réalisations cumulées au 01/01/N (2)	RAR N-1 (3)	Nouveaux crédits votés	Total (4)	
DEPENSES (a)	0,00	0,00	43 400,00	43 400,00	
4544135 Travaux d'aménagement foncier - Contentieux CDAF 2019 - Dépenses (5)	0,00	0,00	43 400,00	43 400,00	
<i>040 Travaux réalisés par le personnel du mandataire</i>	0,00	0,00	0,00	0,00	
<i>041 Opérations d'ordre à l'intérieur de la section</i>	0,00	0,00	0,00	0,00	

N° opération : 35		Intitulé de l'opération : Travaux d'aménagement foncier - Contentieux CDAF 2019 - Dépenses			Date de la délibération : 15/11/2019
	Pour mémoire réalisations cumulées au 01/01/N (2)	RAR N-1 (3)	Nouveaux crédits votés	Total (4)	
Annulations sur dépenses (c) (6)	0,00	0,00	0,00	0,00	
Dépenses nettes (a – c)	0,00	0,00	43 400,00	43 400,00	
RECETTES (b)	0,00	0,00	0,00	0,00	
Financement par le mandant et par d'autres tiers (7)	0,00	0,00	0,00	0,00	
<i>040 Financement par le mandataire</i>	0,00	0,00	0,00	0,00	
<i>041 Financement par emprunt à la charge du tiers</i>	0,00	0,00	0,00	0,00	
Annulations sur recettes (d) (6)	0,00	0,00	0,00	0,00	
Recettes nettes (b - d)	0,00	0,00	0,00	0,00	

(1) Ouvrir un cadre par opération pour compte de tiers.

(2) Ensemble des réalisations connues (hors restes à réaliser).

(3) A remplir uniquement en cas de reprise des résultats de l'exercice précédent, soit après le vote du compte administratif, soit en cas de reprise anticipée des résultats.

(4) Total = Restes à réaliser N-1 + Nouveaux crédits votés.

(5) Inscrire le chapitre et la nature des travaux.

(6) Le chapitre 45 doit être détaillé conformément au plan de comptes, tant en dépenses qu'en recettes.

(7) Indiquer le chapitre.

IV – ANNEXES	IV
ELEMENTS DU BILAN EQUILIBRE DES OPERATIONS FINANCIERES – DEPENSES	B7.1

DEPENSES A COUVRIR PAR DES RESSOURCES PROPRES

Art. (1)	Libellé (1)	Budget de l'exercice (hors RAR) (BP + BS + DM)	Propositions nouvelles	Vote (2)
DEPENSES TOTALES A COUVRIR PAR DES RESSOURCES PROPRES =A + B		I 91 212 334,56	10 200 000,00	II 10 200 000,00
16 Emprunts et dettes assimilées (A)		70 611 627,00	10 200 000,00	10 200 000,00
1631	Emprunts obligataires	10 000 000,00	0,00	0,00
1641	Emprunts en euros	47 100 000,00	10 200 000,00	10 200 000,00
1643	Emprunts en devises	0,00	0,00	0,00
16441	Opérations afférentes à l'emprunt	13 500 000,00	0,00	0,00
1671	Avances consolidées du Trésor	0,00	0,00	0,00
1672	Emprunts sur comptes spéciaux du Trésor	0,00	0,00	0,00
1678	Autres emprunts et dettes	0,00	0,00	0,00
1681	Autres emprunts	0,00	0,00	0,00
1682	Bons à moyen terme négociables	0,00	0,00	0,00
1687	Autres dettes	11 627,00	0,00	0,00
Dépenses et transferts à déduire des ressources propres (B)		20 600 707,56	0,00	0,00
10...	<i>Reprise de dotations, fonds divers et réserves</i>			
10...	Reversement de dotations, fonds divers et réserves			
10228	Autres fonds	13 139 000,00	0,00	-13 139 000,00
139	<i>Subv. invest. transférées cpte résultat</i>	7 461 707,56	0,00	0,00
020	Dépenses imprévues	0,00	0,00	13 139 000,00

	Op. de l'exercice III = I + II	Restes à réaliser en dépenses de l'exercice précédent (3)	Solde d'exécution D001 (3)	TOTAL IV
Dépenses à couvrir par des ressources propres	101 412 334,56	4 261 386,03	124 429 821,29	230 103 541,88

(1) Détailler les chapitres budgétaires par article conformément au plan de comptes.

(2) Crédits de l'exercice votés lors de la séance.

(3) Inscrire uniquement si le compte administratif est voté ou en cas de reprise anticipée des résultats de l'exercice précédent.

IV – ANNEXES	IV
ELEMENTS DU BILAN EQUILIBRE DES OPERATIONS FINANCIERES – RECETTES	B7.2

RESSOURCES PROPRES

Art. (1)	Libellé (1)	Budget de l'exercice (hors RAR) (BP + BS + DM)	Propositions nouvelles	Vote (2)
RECETTES (RESSOURCES PROPRES) = a + b		V 213 304 794,35	52 809 060,69	VI 52 081 862,89
Ressources propres externes de l'année (a)		40 087 326,74	3 205 115,00	3 205 115,00
10222	FCTVA	16 800 000,00	3 205 115,00	3 205 115,00
10228	Autres fonds	22 874 801,00	0,00	0,00
138	Autres subventions invest. non transf.	0,00	0,00	0,00
26...	Participations et créances rattachées			
27...	Autres immobilisations financières			
2741	Prêts aux collectivités et aux groupemen	13 213,00	0,00	0,00
2744	Prêts d'honneur	970,00	0,00	0,00
2748	Autres prêts	152 555,00	0,00	0,00
2761	Créances avances en garanties d'emprunt	160 865,00	0,00	0,00
2764	Créances/particuliers, pers. droit privé	84 922,74	0,00	0,00
Ressources propres internes de l'année (b)		173 217 467,61	49 603 945,69	48 876 747,89
169	Primes de remboursement des obligations	0,00	0,00	0,00
26...	Participations et créances rattachées			
27...	Autres immobilisations financières			
28...	Amortissement des immobilisations			
28031	Frais d'études	598 346,88	0,00	0,00
28032	Frais de recherche et de développement	0,00	0,00	0,00
28033	Frais d'insertion	22 543,17	0,00	0,00
2804112	Subv. Etat : Bâtiments, installations	132 341,00	0,00	0,00
2804122	Subv. Régions : Bâtiments, installations	173 597,00	0,00	0,00
2804132	Subv. Dpt : Bâtiments, installations	122 308,50	0,00	0,00
2804141	Subv.Cne : Bien mobilier, matériel	1 259 062,39	0,00	0,00
2804142	Subv.Cne : Bâtiments, installations	29 610 876,26	0,00	0,00
2804151	Subv. Grpt : Bien mobilier, matériel	12 554,00	0,00	0,00
2804152	Subv. Grpt : Bâtiments, installations	597 478,00	0,00	0,00
2804161	Subv. SPIC : Bien mobilier, matériel	6 561,00	0,00	0,00
2804162	Subv. SPIC : Bâtiments, installations	202 208,00	0,00	0,00
28041781	Autres EPL: Bien mobilier, matériel	178 059,21	0,00	0,00
28041782	Autres EPL: Bâtiments, installations	5 771 836,26	0,00	0,00
2804181	Autres org pub - Biens mob, mat, études	308 401,33	0,00	0,00
2804182	Autres org pub - Bât. et installations	1 838 628,54	0,00	0,00
280421	Privé - Biens mob., matériel et études	1 055 920,79	0,00	0,00
280422	Privé - Bâtiments et installations	1 390 647,00	0,00	0,00
2804412	Sub nat org pub - Bât. et installations	873,00	0,00	0,00
2804422	Sub nat privé - Bât. et installations	133,00	0,00	0,00
28051	Concessions et droits similaires	2 463 633,34	0,00	0,00
28121	Plantations d'arbres et d'arbustes	28 415,00	0,00	0,00
281311	Bâtiments administratifs	1 873 918,00	0,00	0,00
281312	Bâtiments scolaires	13 351 131,00	0,00	0,00
281313	Bâtiments sociaux et médico-sociaux	183 736,00	0,00	0,00
281314	Bâtiments culturels et sportifs	371 295,00	0,00	0,00
281318	Autres bâtiments publics	9 548,00	0,00	0,00
281328	Autres bâtiments privés	21 102,00	0,00	0,00
281351	Bâtiments publics	21 163 223,03	0,00	0,00
281352	Bâtiments privés	140 144,00	0,00	0,00
28153	Réseaux divers	11 827,00	0,00	0,00
28157	Matériel et outillage techniques	2 981 893,10	0,00	0,00

Art. (1)	Libellé (1)	Budget de l'exercice (hors RAR) (BP + BS + DM)	Propositions nouvelles	Vote (2)
28181	Installations générales, aménagt divers	50 733,55	0,00	0,00
28182	Matériel de transport	1 125 707,17	0,00	0,00
281831	Matériel informatique scolaire	3 535 342,25	0,00	0,00
281838	Autre matériel informatique	1 630 198,60	0,00	0,00
281841	Matériel de bureau et mobilier scolaire	1 188 947,55	0,00	0,00
281848	Autres matériels de bureau et mobiliers	122 519,37	0,00	0,00
28185	Matériel de téléphonie	17 764,99	0,00	0,00
28188	Autres immo. corporelles	135 024,38	0,00	0,00
481...	Charges à rép. sur plusieurs exercices			
024	Produits des cessions d'immobilisations	331 769,40	80 120,00	80 120,00
021	Virement de la section de fonctionnement	79 197 219,55	49 523 825,69	48 796 627,89

	Opérations de l'exercice VII = V + VI	Restes à réaliser en recettes de l'exercice précédent (3)	Solde d'exécution R001 (3)	Affectation R1068 (3)	TOTAL VIII
Total ressources propres disponibles	265 386 657,24	0,00	0,00	128 691 207,32	394 077 864,56

	Montant	
Dépenses à couvrir par des ressources propres	IV	230 103 541,88
Ressources propres disponibles	VIII	394 077 864,56
Solde	IX = VIII – IV (4)	163 974 322,68

(1) Les comptes 169, 26, 27, 28 et 481 sont à détailler conformément au plan de comptes.

(2) Crédits de l'exercice votés lors de la séance.

(3) Inscrire uniquement si le compte administratif est voté ou en cas de reprise anticipée des résultats de l'exercice précédent.

(4) Indiquer le signe algébrique.

IV – ANNEXES
ENGAGEMENTS HORS BILAN – AUTORISATIONS DE PROGRAMME
IV
C7
SITUATION DES AUTORISATIONS DE PROGRAMME ET CREDITS DE PAIEMENT

N° ou intitulé de l'AP	Montant des AP			Montant des CP			
	Pour mémoire AP votée y compris ajustement	Révision de l'exercice N	Total cumulé (toutes les délibérations y compris pour N)	Crédits de paiement antérieurs (réalisations cumulées au 01/01/N) (1)	Crédits de paiement ouverts au titre de l'exercice N (2)	Restes à financer de l'exercice N+1	Restes à financer (exercices au-delà de N+1)
TOTAL	2 946 137 549,02	1 503 214,84	2 946 640 763,86	2 247 275 867,06	222 614 679,98	167 641 844,84	308 515 413,08
2010P088E08 Acq. terrains et bât. scol. (DI 05)	1 477,00	0,00	1 477,00	1 477,00	0,00	0,00	0,00
2010P088E10 Acq. terrains et bât. scol. (DI 07)	2 000,00	0,00	2 000,00	2 000,00	0,00	0,00	0,00
2010P088E11 Acq. terrains et bât. scol. (DI 08)	3 152,65	0,00	3 152,65	3 152,65	0,00	0,00	0,00
2010P088E12 Acq. terrains et bât. scol. (DI 09)	629,00	0,00	629,00	629,00	0,00	0,00	0,00
2010P088E13 Acq. terrains et bât. scol. (DI 10)	16 341,00	0,00	16 341,00	16 341,00	0,00	0,00	0,00
2010P088E14 Acq. terrains et bât. scol. (DI 11)	2,00	0,00	2,00	2,00	0,00	0,00	0,00
2010P088E15 Acq. terrains et bât. scol. (DI 12)	1 215,89	0,00	1 215,89	1 215,89	0,00	0,00	0,00
2010P088E24 Acquisition de terrains bâtis (DI19)	3 500,00	0,00	3 500,00	0,00	3 500,00	0,00	0,00
2010P088E22 Acquisition de terrains et bâtiments scolaires (DI 18)	17,00	0,00	17,00	17,00	0,00	0,00	0,00
2010P088E19 Acquisition de terrains et bâtiments scolaires (DI15)	2 866,33	0,00	2 866,33	2 866,33	0,00	0,00	0,00
2010P088E21 Acquisition de terrains et bâtiments scolaires (DI17)	4 476,50	0,00	4 476,50	4 476,50	0,00	0,00	0,00
2010P118E74 Acquisition/Renouvel. matériel théâtre de Sénart	50 000,00	0,00	50 000,00	0,00	25 000,00	25 000,00	0,00
2010P088E20 Acquisitions de terrains et batiments scolaires (DI16)	991,00	0,00	991,00	991,00	0,00	0,00	0,00
2010P088E17 Acquisitions de terrains et bât. scolaires (DI 14)	16,00	0,00	16,00	16,00	0,00	0,00	0,00
2010P071E31 Acquisitions foncières (DI 06)	997 900,01	0,00	997 900,01	997 900,01	0,00	0,00	0,00
2010P071E01 Acquisitions foncières (DI 07)	972 058,56	0,00	972 058,56	972 058,56	0,00	0,00	0,00
2010P071E34 Acquisitions foncières (DI 08)	981 641,06	0,00	981 641,06	981 608,06	0,00	0,00	0,00
2010P071E06 Acquisitions foncières (DI 11)	989 539,28	0,00	989 539,28	987 423,40	566,90	1 548,98	0,00
2010P071E07 Acquisitions foncières (DI 12)	500 000,00	0,00	500 000,00	461 808,40	37 652,22	539,38	0,00
2010P071E46 Acquisitions foncières (DI 14)	3 000 000,00	0,00	3 000 000,00	2 106 620,95	745 389,84	147 989,21	0,00
2010P071E52 Acquisitions foncières (DI 15)	2 000 000,00	0,00	2 000 000,00	1 696 274,69	170 628,26	133 097,05	0,00
2010P071E60 Acquisitions foncières (DI 16)	500 000,00	0,00	500 000,00	183 187,81	0,00	152 030,88	164 781,31
2010P071E63 Acquisitions foncières (DI17)	1 500 000,00	0,00	1 500 000,00	495 283,25	389 905,57	564 811,18	50 000,00
2010P071E67 Acquisitions foncières (DI18)	400 000,00	0,00	400 000,00	0,00	0,00	300 000,00	100 000,00
2010P071E77 Acquisitions foncières (DI19)	500 000,00	0,00	500 000,00	0,00	0,00	350 000,00	150 000,00
2010P188E54 Act. Insertion par le logement (DI16)	69 000,00	0,00	69 000,00	69 000,00	0,00	0,00	0,00
2010P188E05 Act. insertion logement GDV(DI 10)	92 000,00	0,00	92 000,00	46 000,00	46 000,00	0,00	0,00
2010P188E31 Act. insertion par le logement (DI 07)	460 900,00	0,00	460 900,00	391 900,00	0,00	0,00	69 000,00
2010P188E32 Act. insertion par le logement (DI 08)	203 400,00	0,00	203 400,00	203 400,00	0,00	0,00	0,00
2010P188E04 Act. insertion par le logement (DI 09)	294 400,00	0,00	294 400,00	161 000,00	69 000,00	0,00	64 400,00
2010P188E49 Act. insertion par le logement (DI 14)	27 600,00	0,00	27 600,00	27 600,00	0,00	0,00	0,00
2010P188E55 Action Insertion par le logement (DI17)	5 036,00	-5 036,00	0,00	0,00	0,00	0,00	0,00

N° ou intitulé de l'AP	Montant des AP			Montant des CP			
	Pour mémoire AP votée y compris ajustement	Révision de l'exercice N	Total cumulé (toutes les délibérations y compris pour N)	Crédits de paiement antérieurs (réalisations cumulées au 01/01/N) (1)	Crédits de paiement ouverts au titre de l'exercice N (2)	Restes à financer de l'exercice N+1	Restes à financer (exercices au-delà de N+1)
2010P188E60 Action Insertion par le logement (DI18)	214 951,00	0,00	214 951,00	23 951,00	0,00	0,00	191 000,00
2010P188E63 Action Insertion par le logement (DI19)	101 200,00	0,00	101 200,00	0,00	0,00	0,00	101 200,00
2010P118E20 Actions culturelles (DI 12)	50 000,00	0,00	50 000,00	50 000,00	0,00	0,00	0,00
2010P118E21 Actions culturelles (DI 12)	39 800,00	0,00	39 800,00	39 800,00	0,00	0,00	0,00
2010P118E15 Actions culturelles(DI 10)	76 761,00	0,00	76 761,00	76 761,00	0,00	0,00	0,00
2010P222E31 Actions sociales (DI 09)	163 178,22	0,00	163 178,22	163 178,22	0,00	0,00	0,00
2010P222E15 Actions sociales (DI 10)	141 799,00	0,00	141 799,00	141 799,00	0,00	0,00	0,00
2010P222E16 Actions sociales (DI 11)	113 593,00	0,00	113 593,00	113 593,00	0,00	0,00	0,00
2010P222E21 Actions sociales (DI 12)	91 643,00	0,00	91 643,00	91 643,00	0,00	0,00	0,00
2010P222E64 Actions sociales (DI 2013)	110 646,00	0,00	110 646,00	110 646,00	0,00	0,00	0,00
2010P222E68 Actions sociales (DI 2014)	85 619,53	0,00	85 619,53	85 619,53	0,00	0,00	0,00
2010P222E72 Actions sociales (DI 2015)	37 207,00	0,00	37 207,00	37 207,00	0,00	0,00	0,00
2010P059E10 Agriculture (DI 07)	1 221 272,86	0,00	1 221 272,86	1 221 272,86	0,00	0,00	0,00
2010P059E11 Agriculture (DI 09)	461 159,79	0,00	461 159,79	461 159,79	0,00	0,00	0,00
2010P059E30 Agriculture (DI 11)	197 358,63	0,00	197 358,63	197 358,63	0,00	0,00	0,00
2010P059E12 Agriculture (DI 12)	863 831,36	0,00	863 831,36	853 628,82	10 202,54	0,00	0,00
2010P059E39 Agriculture (DI 13)	35 496,18	0,00	35 496,18	35 496,18	0,00	0,00	0,00
2010P059E45 Agriculture (DI 15)	1 429 000,00	0,00	1 429 000,00	1 289 000,00	140 000,00	0,00	0,00
2010P059E48 Agriculture (DI 16)	378 762,00	0,00	378 762,00	337 961,12	40 800,88	0,00	0,00
2010P059E56 Agriculture (DI 17)	600 000,00	0,00	600 000,00	152 475,35	138 104,00	125 242,00	184 178,65
2010P059E62 Agriculture (DI 18)	1 100 000,00	0,00	1 100 000,00	38 238,00	564 472,00	497 290,00	0,00
2010P059E67 Agriculture (DI 19)	4 558 600,00	0,00	4 558 600,00	0,00	2 966 696,00	1 193 800,00	398 104,00
2010P059E42 Agriculture (DI 2014)	487 738,87	0,00	487 738,87	301 031,87	55 632,00	54 171,00	76 904,00
2010P059E14 Agriculture (DI-07)	11 980,42	0,00	11 980,42	11 980,42	0,00	0,00	0,00
2010P118E59 Aide acquisition renouvellement matériel technique (DI 2015)	26 356,00	0,00	26 356,00	26 356,00	0,00	0,00	0,00
2010P025E09 Aide aux communes et intercom. (DI 04)	4 798 059,78	0,00	4 798 059,78	4 798 059,78	0,00	0,00	0,00
2010P025E14 Aide aux communes et intercom. (DI 09)	4 937 243,74	0,00	4 937 243,74	4 937 243,74	0,00	0,00	0,00
2010P025E15 Aide aux communes et intercom. (DI 10)	4 419 212,06	0,00	4 419 212,06	4 419 212,06	0,00	0,00	0,00
2010P025E16 Aide aux communes et intercom. (DI 11)	4 449 546,56	0,00	4 449 546,56	4 449 546,56	0,00	0,00	0,00
2010P025E17 Aide aux communes et intercom. (DI 12)	4 426 677,97	0,00	4 426 677,97	4 366 677,97	0,00	0,00	60 000,00
2010P025E19 Aide aux communes et intercom. (DI13)	4 367 197,48	-547 208,73	3 819 988,75	3 750 737,14	69 251,61	0,00	0,00
2010P025E24 Aides aux communes et interco (DI 2015)	903 872,69	0,00	903 872,69	411 303,05	169 222,35	323 347,29	0,00
2010P025E21 Aides aux communes et intercom. (DI 14)	4 514 007,29	0,00	4 514 007,29	3 838 764,67	577 358,49	97 884,13	0,00
2010P072E05 Améliorer liaisons entre pôles (DI 02)	4 630 349,11	0,00	4 630 349,11	4 630 349,11	0,00	0,00	0,00
2010P072E09 Améliorer liaisons entre pôles (DI 06)	13 917 322,04	0,00	13 917 322,04	13 774 067,67	63 946,79	59 307,58	20 000,00
2010P072E24 Améliorer liaisons entre pôles (DI 13)	3 000 000,00	0,00	3 000 000,00	302 241,66	2 095 513,93	63 135,16	539 109,25
2010P072E32 Améliorer liaisons entre pôles (DI 17)	17 000 000,00	0,00	17 000 000,00	1 500 000,00	1 504 458,45	6 266 191,37	7 729 350,18
2010P077E15 Aménag. - Paysage et environn. (DI 10)	148 576,80	0,00	148 576,80	147 214,61	1 362,19	0,00	0,00

N° ou intitulé de l'AP	Montant des AP			Montant des CP			
	Pour mémoire AP votée y compris ajustement	Révision de l'exercice N	Total cumulé (toutes les délibérations y compris pour N)	Crédits de paiement antérieurs (réalisations cumulées au 01/01/N) (1)	Crédits de paiement ouverts au titre de l'exercice N (2)	Restes à financer de l'exercice N+1	Restes à financer (exercices au-delà de N+1)
2010P077E16 Aménag. - Paysage et environn. (DI 11)	150 000,00	0,00	150 000,00	136 307,41	8 524,44	5 168,15	0,00
2010P077E17 Aménag. - Paysage et environn. (DI 12)	130 000,00	0,00	130 000,00	45 555,19	84 444,81	0,00	0,00
2010P077E19 Aménag. - Paysage et environn. (DI 13)	130 000,00	0,00	130 000,00	57 425,08	31 860,86	40 714,06	0,00
2010P077E21 Aménag. - Paysage et environn. (DI 14)	130 000,00	0,00	130 000,00	7 372,09	41 763,91	40 756,00	40 108,00
2010P005E13 Aménag. urbanisme prospect. (DI 07)	1 254 000,00	0,00	1 254 000,00	1 254 000,00	0,00	0,00	0,00
2010P075E13 Aménagement - Etudes voirie (DI 06)	2 012 054,25	0,00	2 012 054,25	2 012 054,25	0,00	0,00	0,00
2010P075E34 Aménagement - Etudes voirie (DI 13)	599 965,84	0,00	599 965,84	560 946,54	38 047,30	972,00	0,00
2010P075E35 Aménagement - Etudes voirie (DI 14)	603 000,00	0,00	603 000,00	484 421,24	80 799,39	37 779,37	0,00
2010P075E38 Aménagement - Etudes voirie (DI 15)	195 981,31	0,00	195 981,31	116 842,49	79 138,82	0,00	0,00
2010P075E39 Aménagement - Etudes voirie (DI 2016)	680 000,00	0,00	680 000,00	164 070,71	162 188,33	254 280,96	99 460,00
2010P077E24 Aménagement - Paysage et environnement (DI 19)	90 000,00	0,00	90 000,00	0,00	19 380,21	70 619,79	0,00
2010P080E23 Aménagement extérieur des ARTS (DI 17)	500 000,00	0,00	500 000,00	500 000,00	0,00	0,00	0,00
2010P080E30 Aménagement extérieur des ARTS (DI 18)	299 999,98	0,00	299 999,98	299 999,98	0,00	0,00	0,00
2010P080E33 Aménagement extérieur des ARTS (DI 19)	500 000,00	0,00	500 000,00	0,00	346 317,28	153 682,72	0,00
2010P068E12 Aménagement foncier (DI 04)	3 549 155,56	0,00	3 549 155,56	3 549 138,63	0,00	0,00	0,00
2010P068E10 Aménagement foncier (DI 05)	258 593,18	0,00	258 593,18	258 593,18	0,00	0,00	0,00
2010P068E09 Aménagement foncier (DI 07)	319 679,48	0,00	319 679,48	319 679,48	0,00	0,00	0,00
2010P068E08 Aménagement foncier (DI 08)	191 134,15	0,00	191 134,15	191 134,15	0,00	0,00	0,00
2010P068E07 Aménagement foncier (DI 09)	4 266,94	0,00	4 266,94	4 266,94	0,00	0,00	0,00
2010P068E06 Aménagement foncier (DI 10)	20 428,73	0,00	20 428,73	20 428,73	0,00	0,00	0,00
2010P068E24 Aménagement foncier (DI 11)	11 499,69	0,00	11 499,69	11 499,69	0,00	0,00	0,00
2010P068E04 Aménagement foncier (DI 12)	6 734,91	0,00	6 734,91	6 734,91	0,00	0,00	0,00
2010P068E25 Aménagement foncier (DI 13)	114 559,37	0,00	114 559,37	114 559,37	0,00	0,00	0,00
2010P068E30 Aménagement foncier (DI 14)	399 975,26	0,00	399 975,26	399 975,26	0,00	0,00	0,00
2010P068E34 Aménagement foncier (DI 15)	179 297,18	0,00	179 297,18	179 297,18	0,00	0,00	0,00
2010P068E38 Aménagement foncier (DI 16)	88 894,20	0,00	88 894,20	88 894,20	0,00	0,00	0,00
2010P068E39 Aménagement foncier (DI 17)	10 713,28	0,00	10 713,28	10 713,28	0,00	0,00	0,00
2010P068E40 Aménagement foncier (DI 18)	242 456,43	0,00	242 456,43	52 298,93	95 157,50	95 000,00	0,00
2010P068E41 Aménagement foncier (DI 19)	237 500,00	29 650,00	267 150,00	0,00	116 650,00	115 500,00	35 000,00
2010P073E17 Aménagements p. sécu. routière (DI 07)	8 487 779,38	0,00	8 487 779,38	8 487 779,38	0,00	0,00	0,00
2010P073E18 Aménagements p. sécu. routière (DI 08)	13 233 674,00	0,00	13 233 674,00	13 230 515,29	3 158,71	0,00	0,00
2010P073E19 Aménagements p. sécu. routière (DI 09)	9 051 166,14	0,00	9 051 166,14	8 691 022,57	56 250,00	3 893,57	300 000,00
2010P073E20 Aménagements p. sécu. routière (DI 10)	8 200 000,00	0,00	8 200 000,00	8 186 748,88	13 251,12	0,00	0,00
2010P073E26 Aménagements p. sécu. routière (DI 12)	6 199 999,70	0,00	6 199 999,70	6 199 999,70	0,00	0,00	0,00
2010P073E36 Aménagements p. sécu. routière (DI 13)	6 000 000,00	0,00	6 000 000,00	5 997 396,29	2 603,71	0,00	0,00
2010P073E42 Aménagements p. sécu. routière (DI 14)	6 000 000,00	0,00	6 000 000,00	3 666 029,95	81 231,33	1 405 487,35	847 251,37
2010P073E49 Aménagements p. sécu. routière (DI 15)	6 000 000,00	0,00	6 000 000,00	4 632 566,38	975 746,97	52 916,48	338 770,17
2010P073E53 Aménagements p. sécu. routière (DI 16)	6 000 000,00	0,00	6 000 000,00	4 549 450,25	83 242,73	31 889,07	1 335 417,95

N° ou intitulé de l'AP	Montant des AP			Montant des CP			
	Pour mémoire AP votée y compris ajustement	Révision de l'exercice N	Total cumulé (toutes les délibérations y compris pour N)	Crédits de paiement antérieurs (réalisations cumulées au 01/01/N) (1)	Crédits de paiement ouverts au titre de l'exercice N (2)	Restes à financer de l'exercice N+1	Restes à financer (exercices au-delà de N+1)
2010P073E55 Aménagements p.sécu.routière (DI 17)	4 999 999,50	0,00	4 999 999,50	4 391 626,17	33 558,66	98 193,52	476 621,15
2010P073E57 Aménagements p.sécu.routière (DI 18)	4 000 000,00	0,00	4 000 000,00	828 801,30	672 023,13	289 777,61	2 209 397,96
2010P073E60 Aménagements p.sécu.routière (DI 19)	4 000 000,00	0,00	4 000 000,00	0,00	1 149 376,55	2 036 525,72	814 097,73
2010P027E68 Animation Vie Economique (DI 2014)	30 000,00	0,00	30 000,00	1 200,00	28 800,00	0,00	0,00
2010P027E33 Animation de la vie économique (DI 07)	30 000,00	0,00	30 000,00	30 000,00	0,00	0,00	0,00
2010P027E34 Animation de la vie économique (DI 08)	77 600,00	0,00	77 600,00	77 600,00	0,00	0,00	0,00
2010P027E02 Animation de la vie économique (DI 09)	38 978,70	0,00	38 978,70	38 978,70	0,00	0,00	0,00
2010P027E35 Animation de la vie économique (DI 10)	31 763,00	0,00	31 763,00	31 763,00	0,00	0,00	0,00
2010P132E10 Antiquités et objets d'art (DI 10)	83 982,66	0,00	83 982,66	83 982,66	0,00	0,00	0,00
2010P132E19 Antiquités et objets d'art (DI 11)	93 530,97	0,00	93 530,97	93 530,97	0,00	0,00	0,00
2010P132E21 Antiquités et objets d'art (DI 12)	74 084,57	0,00	74 084,57	74 084,57	0,00	0,00	0,00
2010P132E25 Antiquités et objets d'art (DI 13)	87 520,18	0,00	87 520,18	87 520,18	0,00	0,00	0,00
2010P132E26 Antiquités et objets d'art (DI 14)	37 103,02	0,00	37 103,02	37 103,02	0,00	0,00	0,00
2010P132E30 Antiquités et objets d'art (DI 2015)	38 484,00	0,00	38 484,00	38 484,00	0,00	0,00	0,00
2010P132E32 Antiquités et objets d'art (DI 2016)	38 897,00	0,00	38 897,00	38 897,00	0,00	0,00	0,00
2010P132E35 Antiquités et objets d'art (DI18)	73 769,00	0,00	73 769,00	52 424,00	21 345,00	0,00	0,00
2010P132E38 Antiquités et objets d'art (DI19)	60 000,00	0,00	60 000,00	0,00	15 000,00	45 000,00	0,00
2010P132E33 Antiquités objets d'art (DI17)	58 597,00	0,00	58 597,00	50 062,00	3 389,00	5 146,00	0,00
2010P138E68 Arch. dév et valor des coll. SDA (DI13)	24 126,33	0,00	24 126,33	24 126,33	0,00	0,00	0,00
2010P138E58 Arch. dév. et valor. des coll. (DI 08)	109 364,60	0,00	109 364,60	109 364,60	0,00	0,00	0,00
2010P138E08 Arch. dév. et valor. des coll. (DI 09)	40 844,90	0,00	40 844,90	40 844,90	0,00	0,00	0,00
2010P138E59 Arch. dév. et valor. des coll. (DI 10)	41 519,87	0,00	41 519,87	41 519,87	0,00	0,00	0,00
2010P138E09 Arch. dév. et valor. des coll. (DI 11)	44 963,19	0,00	44 963,19	44 963,19	0,00	0,00	0,00
2010P138E10 Arch. dév. et valor. des coll. (DI 12)	45 351,46	0,00	45 351,46	45 351,46	0,00	0,00	0,00
2010P134E03 Archéo. - recherche et valor. (DI 09)	49 968,88	0,00	49 968,88	49 968,88	0,00	0,00	0,00
2010P134E19 Archéo. - recherche et valor. (DI 10)	10 697,69	0,00	10 697,69	10 697,69	0,00	0,00	0,00
2010P134E02 Archéo. - recherche et valor. (DI 11)	16 381,79	0,00	16 381,79	16 381,79	0,00	0,00	0,00
2010P051E10 Assainissement (DI 01)	4 015 530,99	0,00	4 015 530,99	4 015 504,76	0,00	0,00	0,00
2010P051E17 Assainissement (DI 03)	4 187 275,01	0,00	4 187 275,01	4 187 272,61	0,00	0,00	0,00
2010P051E21 Assainissement (DI 04)	4 265 765,38	0,00	4 265 765,38	4 265 765,38	0,00	0,00	0,00
2010P051E25 Assainissement (DI 05)	4 232 339,20	0,00	4 232 339,20	4 232 339,20	0,00	0,00	0,00
2010P051E29 Assainissement (DI 06)	4 219 605,64	0,00	4 219 605,64	4 219 605,64	0,00	0,00	0,00
2010P051E33 Assainissement (DI 07)	5 744 017,68	0,00	5 744 017,68	5 744 017,68	0,00	0,00	0,00
2010P051E34 Assainissement (DI 08)	8 242 817,27	0,00	8 242 817,27	8 242 786,13	0,00	0,00	0,00
2010P051E35 Assainissement (DI 09)	8 633 248,75	0,00	8 633 248,75	8 633 248,75	0,00	0,00	0,00
2010P051E36 Assainissement (DI 10)	7 590 459,74	0,00	7 590 459,74	7 590 459,74	0,00	0,00	0,00
2010P051E37 Assainissement (DI 11)	8 378 049,16	0,00	8 378 049,16	8 378 049,16	0,00	0,00	0,00
2010P051E41 Assainissement (DI 12)	5 335 989,58	0,00	5 335 989,58	5 326 666,58	0,00	9 323,00	0,00

N° ou intitulé de l'AP	Montant des AP			Montant des CP			
	Pour mémoire AP votée y compris ajustement	Révision de l'exercice N	Total cumulé (toutes les délibérations y compris pour N)	Crédits de paiement antérieurs (réalisations cumulées au 01/01/N) (1)	Crédits de paiement ouverts au titre de l'exercice N (2)	Restes à financer de l'exercice N+1	Restes à financer (exercices au-delà de N+1)
2010P051E58 Assainissement (DI 13)	4 437 504,14	-23 888,00	4 413 616,14	3 713 100,72	233 881,49	166 633,93	300 000,00
2010P051E61 Assainissement (DI 14)	5 584 293,74	-3 000,00	5 581 293,74	4 971 134,84	501 973,48	108 185,42	0,00
2010P051E63 Assainissement (DI 15)	3 625 279,71	-95 000,00	3 530 279,71	2 917 181,77	213 565,97	299 531,97	100 000,00
2010P051E80 Assainissement (DI 18)	5 268 331,94	0,00	5 268 331,94	215 677,81	316 964,00	1 422 538,19	3 313 151,94
2010P051E65 Assainissement (DI16)	3 497 713,51	0,00	3 497 713,51	2 054 967,96	415 000,00	688 121,08	339 624,47
2010P051E75 Assainissement (DI17)	2 890 250,29	0,00	2 890 250,29	445 490,08	1 177 885,78	836 274,43	430 600,00
2010P051E84 Assainissement (DI19)	4 200 000,00	0,00	4 200 000,00	0,00	290 000,00	825 700,00	3 084 300,00
2010P225E10 Assurances et sinistres (DI 04)	284 785,53	0,00	284 785,53	284 785,53	0,00	0,00	0,00
2010P225E11 Assurances et sinistres (DI 05)	87 949,60	0,00	87 949,60	87 949,60	0,00	0,00	0,00
2010P225E12 Assurances et sinistres (DI 06)	96 366,14	0,00	96 366,14	96 366,14	0,00	0,00	0,00
2010P225E13 Assurances et sinistres (DI 07)	31 018,79	0,00	31 018,79	31 018,79	0,00	0,00	0,00
2010P225E14 Assurances et sinistres (DI 08)	100 262,83	0,00	100 262,83	100 262,83	0,00	0,00	0,00
2010P225E15 Assurances et sinistres (DI 09)	39 084,10	0,00	39 084,10	39 084,10	0,00	0,00	0,00
2010P225E16 Assurances et sinistres (DI 10)	12 977,17	0,00	12 977,17	12 977,17	0,00	0,00	0,00
2010P225E17 Assurances et sinistres (DI 11)	37 343,83	0,00	37 343,83	37 343,83	0,00	0,00	0,00
2010P225E18 Assurances et sinistres (DI 12)	35 319,93	0,00	35 319,93	35 319,93	0,00	0,00	0,00
2010P225E63 Assurances et sinistres (DI 13)	3 815,88	0,00	3 815,88	3 815,88	0,00	0,00	0,00
2010P225E73 Assurances et sinistres (DI 15)	2 671,56	0,00	2 671,56	2 671,56	0,00	0,00	0,00
2010P225E76 Assurances et sinistres (DI16)	113 852,14	0,00	113 852,14	113 852,14	0,00	0,00	0,00
2010P225E86 Assurances et sinistres (DI18)	179 464,98	0,00	179 464,98	179 464,98	0,00	0,00	0,00
2010P225E98 Assurances et sinistres (DI19)	62 000,00	0,00	62 000,00	0,00	62 000,00	0,00	0,00
2010P027E87 Attractivité du territoire (DI17)	60 913,28	0,00	60 913,28	60 913,28	0,00	0,00	0,00
2010P027E92 Attractivité du territoire (DI19)	1 700 000,00	0,00	1 700 000,00	0,00	300 000,00	500 000,00	900 000,00
2010P126E48 Autres - dev de la lecture publique (DI 2016)	20 750,23	0,00	20 750,23	20 750,23	0,00	0,00	0,00
2010P126E52 Autres - dev de la lecture publique (DI17)	46 454,14	0,00	46 454,14	46 454,14	0,00	0,00	0,00
2010P126E20 Autres - dév. lecture publique (DI 06)	2 489,06	0,00	2 489,06	2 489,06	0,00	0,00	0,00
2010P126E21 Autres - dév. lecture publique (DI 07)	18 914,62	0,00	18 914,62	18 914,62	0,00	0,00	0,00
2010P126E24 Autres - dév. lecture publique (DI 10)	49 999,35	0,00	49 999,35	49 999,35	0,00	0,00	0,00
2010P126E42 Autres - dév. lecture publique (DI 15)	37 077,15	0,00	37 077,15	37 077,15	0,00	0,00	0,00
2010P126E54 Autres - développement de la lecture publique (DI18)	17 519,62	0,00	17 519,62	2 519,62	15 000,00	0,00	0,00
2010P126E57 Autres - développement de la lecture publique (DI2019)	21 000,00	0,00	21 000,00	0,00	21 000,00	0,00	0,00
2010P200E73 Autres opérations financières (DI19)	0,00	13 139 000,00	13 139 000,00	0,00	13 139 000,00	0,00	0,00
2010P132E28 Bazoches-les-Bray DI2014	25 000,00	0,00	25 000,00	25 000,00	0,00	0,00	0,00
2010P135E12 Blandy-les-Tours (DI 08)	205 800,18	0,00	205 800,18	205 800,18	0,00	0,00	0,00
2010P135E48 Blandy-les-Tours (DI18)	300 000,00	0,00	300 000,00	0,00	193 440,93	106 559,07	0,00
2010P135E50 Blandy-les-Tours (DI19)	825 000,00	0,00	825 000,00	0,00	228 890,10	10 000,00	586 109,90
2010P063E01 Bruit (DI 08)	192 108,68	0,00	192 108,68	192 108,68	0,00	0,00	0,00
2010P063E03 Bruit (DI 09)	36 263,71	0,00	36 263,71	36 263,71	0,00	0,00	0,00

N° ou intitulé de l'AP	Montant des AP			Montant des CP			
	Pour mémoire AP votée y compris ajustement	Révision de l'exercice N	Total cumulé (toutes les délibérations y compris pour N)	Crédits de paiement antérieurs (réalisations cumulées au 01/01/N) (1)	Crédits de paiement ouverts au titre de l'exercice N (2)	Restes à financer de l'exercice N+1	Restes à financer (exercices au-delà de N+1)
2010P118E54 CINEMA FONTAINEBLEAU (DI 2014)	156 000,00	0,00	156 000,00	156 000,00	0,00	0,00	0,00
2010P118E28 Centre d'Art de CHELLES (DI 07)	1 468 799,00	0,00	1 468 799,00	1 468 799,00	0,00	0,00	0,00
2010P065E11 Climat énergie (DI 07)	860,00	0,00	860,00	860,00	0,00	0,00	0,00
2010P065E12 Climat énergie (DI 08)	157 132,83	0,00	157 132,83	157 132,83	0,00	0,00	0,00
2010P065E13 Climat énergie (DI 09)	73 910,58	0,00	73 910,58	73 910,58	0,00	0,00	0,00
2010P065E08 Climat énergie (DI 11)	196 789,60	0,00	196 789,60	196 789,60	0,00	0,00	0,00
2010P065E09 Climat énergie (DI 12)	92 469,37	0,00	92 469,37	92 469,37	0,00	0,00	0,00
2010P065E40 Climat énergie (DI 13)	79 507,60	0,00	79 507,60	79 507,60	0,00	0,00	0,00
2010P065E42 Climat énergie (DI 14)	27 976,68	0,00	27 976,68	27 976,68	0,00	0,00	0,00
2010P065E47 Climat énergie (DI 15)	75 949,18	0,00	75 949,18	75 949,18	0,00	0,00	0,00
2010P028E27 Compétitivité des entreprises (DI 07)	1 719 415,65	0,00	1 719 415,65	1 719 415,65	0,00	0,00	0,00
2010P028E28 Compétitivité des entreprises (DI 08)	2 357 213,67	0,00	2 357 213,67	2 357 213,67	0,00	0,00	0,00
2010P028E01 Compétitivité des entreprises (DI 09)	703 312,02	0,00	703 312,02	703 312,02	0,00	0,00	0,00
2010P028E02 Compétitivité des entreprises (DI 10)	1 580 159,46	0,00	1 580 159,46	1 580 159,46	0,00	0,00	0,00
2010P028E03 Compétitivité des entreprises (DI 11)	2 011 293,72	0,00	2 011 293,72	2 011 293,72	0,00	0,00	0,00
2010P028E04 Compétitivité des entreprises (DI 12)	1 239 169,28	0,00	1 239 169,28	1 228 686,48	10 482,80	0,00	0,00
2010P028E48 Compétitivité des entreprises (DI 2013)	1 005 644,65	0,00	1 005 644,65	1 005 644,65	0,00	0,00	0,00
2010P028E50 Compétitivité des entreprises (DI 2014)	736 762,90	0,00	736 762,90	736 762,90	0,00	0,00	0,00
2010P028E52 Compétitivité des entreprises (DI 2015)	887 114,05	0,00	887 114,05	803 869,68	83 244,37	0,00	0,00
2010P074E19 Conserv. et adapt. du réseau (DI 07)	36 970 548,61	0,00	36 970 548,61	36 965 127,48	5 421,13	0,00	0,00
2010P074E22 Conserv. et adapt. du réseau (DI 10)	31 845 361,20	0,00	31 845 361,20	31 738 271,93	86 445,12	0,00	20 644,15
2010P074E27 Conserv. et adapt. du réseau (DI 11)	22 354 098,44	0,00	22 354 098,44	22 354 098,44	0,00	0,00	0,00
2010P074E28 Conserv. et adapt. du réseau (DI 12)	24 040 258,88	0,00	24 040 258,88	24 038 135,85	0,00	0,00	0,00
2010P074E45 Conserv. et adapt. du réseau (DI 14)	22 155 962,33	0,00	22 155 962,33	22 155 563,09	399,24	0,00	0,00
2010P074E50 Conserv. et adapt. du réseau (DI 15)	22 766 000,00	0,00	22 766 000,00	22 619 765,73	146 234,27	0,00	0,00
2010P074E61 Conserv. et adapt. du réseau (DI 16)	23 700 000,00	0,00	23 700 000,00	23 392 996,50	307 003,50	0,00	0,00
2010P074E66 Conserv. et adapt. du réseau (DI 17)	31 195 000,00	0,00	31 195 000,00	30 223 201,78	304 434,32	573 252,81	94 111,09
2010P074E69 Conserv. et adapt. du réseau (DI 18)	37 200 000,00	0,00	37 200 000,00	33 781 489,73	2 816 384,60	602 125,67	0,00
2010P074E74 Conserv. et adapt. du réseau (DI 19)	36 300 000,60	3 699 251,30	39 999 251,90	0,00	36 556 188,59	2 862 009,34	581 053,97
2010P087E20 Construct. extens. réhab. (DI 00)	51 857 106,26	0,00	51 857 106,26	51 857 103,81	0,00	0,00	0,00
2010P087E22 Construct. extens. réhab. (DI 01)	53 707 030,71	0,00	53 707 030,71	53 693 150,70	0,00	0,00	0,00
2010P087E26 Construct. extens. réhab. (DI 02)	24 104 286,58	0,00	24 104 286,58	20 776 200,23	474 565,72	517 203,70	1 814 691,63
2010P087E27 Construct. extens. réhab. (DI 03)	65 981 384,63	0,00	65 981 384,63	65 981 384,37	0,00	0,00	0,00
2010P087E30 Construct. extens. réhab. (DI 04)	10 672 974,84	0,00	10 672 974,84	10 672 964,79	0,00	0,00	0,00
2010P087E33 Construct. extens. réhab. (DI 05)	25 664 098,17	1 000 000,00	26 664 098,17	21 220 977,85	1 086 882,33	3 370 000,00	986 236,68
2010P087E36 Construct. extens. réhab. (DI 06)	6 752 898,16	0,00	6 752 898,16	6 752 898,15	0,00	0,00	0,00
2010P087E40 Construct. extens. réhab. (DI 07)	100 068 501,22	-71 723,49	99 996 777,73	99 457 989,44	93 703,04	80 164,80	364 920,44
2010P087E41 Construct. extens. réhab. (DI 08)	7 942 363,75	0,00	7 942 363,75	6 384 234,57	425 751,51	405 000,00	727 377,67

N° ou intitulé de l'AP	Montant des AP			Montant des CP			
	Pour mémoire AP votée y compris ajustement	Révision de l'exercice N	Total cumulé (toutes les délibérations y compris pour N)	Crédits de paiement antérieurs (réalisations cumulées au 01/01/N) (1)	Crédits de paiement ouverts au titre de l'exercice N (2)	Restes à financer de l'exercice N+1	Restes à financer (exercices au-delà de N+1)
2010P087E42 Construct. extens. réhab. (DI 09)	47 378 056,12	-1 100 000,00	46 278 056,12	44 702 223,91	1 142 048,65	158 961,43	274 822,13
2010P087E43 Construct. extens. réhab. (DI 10)	31 860 047,26	0,00	31 860 047,26	31 196 016,80	151 937,44	32 250,00	479 843,02
2010P087E44 Construct. extens. réhab. (DI 11)	4 403 683,41	0,00	4 403 683,41	2 961 719,49	720 829,71	413 275,31	307 858,90
2010P087E45 Construct. extens. réhab. (DI 12)	27 055 847,05	0,00	27 055 847,05	26 907 358,40	112 176,56	0,00	36 312,09
2010P087E53 Construct. extens. réhab. (DI 13)	22 484 063,94	-60 677,28	22 423 386,66	21 845 942,40	267 552,75	117 800,00	192 091,51
2010P087E54 Construct. extens. réhab. (DI 14)	29 419 679,81	404 980,15	29 824 659,96	17 150 617,24	607 475,53	5 291 500,00	6 775 067,19
2010P087E55 Construct. extens. réhab. (DI 15)	29 772 304,93	315 055,42	30 087 360,35	12 314 453,85	12 605 954,49	2 790 700,00	2 376 252,01
2010P087E56 Construct. extens. réhab. (DI 16)	9 307 480,68	-202 245,94	9 105 234,74	882 483,97	3 136 231,04	878 961,00	4 207 558,73
2010P087E48 Construct. extens. réhab. (DI 96)	98 563 785,11	0,00	98 563 785,11	98 494 624,68	0,00	0,00	69 127,35
2010P087E49 Construct. extens. réhab. (DI 97)	56 962 376,78	0,00	56 962 376,78	56 449 058,06	0,00	0,00	513 312,90
2010P229E10 Construction bat (DI18)	200 000,00	0,00	200 000,00	16 105,85	158 894,15	20 000,00	5 000,00
2010P229E11 Construction bat (DI19)	1 450 000,00	0,00	1 450 000,00	0,00	8 280,00	50 000,00	1 391 720,00
2010P087E72 Constructions extensions réhabilitations (DI17)	24 170 462,42	-1 646 373,68	22 524 088,74	4 065 646,38	6 915 128,77	4 573 503,73	6 969 809,86
2010P087E75 Constructions extensions réhabilitations (DI18)	56 260 957,01	-36 650,23	56 224 306,78	3 874 830,43	13 952 463,59	13 294 301,63	25 102 711,13
2010P087E81 Constructions extensions réhabilitations (DI19)	47 838 408,86	1 000 000,00	48 838 408,86	0,00	5 313 816,78	11 095 921,68	32 428 670,40
2014P002E01 Contrat Départemental (DI 2014)	2 228 586,61	0,00	2 228 586,61	1 409 246,81	560 088,73	259 251,07	0,00
2014P002E02 Contrat Départemental (DI 2015)	300 000,00	0,00	300 000,00	300 000,00	0,00	0,00	0,00
2015P003E01 Contrat Intercommunal de Développement (DI16)	10 057 867,54	0,00	10 057 867,54	4 266 841,53	1 708 235,26	1 792 262,25	2 290 528,50
2015P003E02 Contrat Intercommunal de Développement (DI17)	11 853 595,50	0,00	11 853 595,50	4 151 061,28	2 715 905,40	2 051 764,19	2 934 864,63
2015P003E03 Contrat Intercommunal de Développement (DI18)	23 695 092,02	-340 266,00	23 354 826,02	1 131 600,53	2 715 858,47	3 657 174,74	15 850 192,28
2015P003E04 Contrat Intercommunal de Développement (DI19)	11 632 650,50	-532 873,00	11 099 777,50	0,00	236 766,00	679 543,45	10 183 468,05
2010P002E28 Contrats C3D (DI 05)	10 504 638,55	0,00	10 504 638,55	10 504 638,55	0,00	0,00	0,00
2010P002E30 Contrats C3D (DI 06)	12 502 895,33	0,00	12 502 895,33	12 502 895,33	0,00	0,00	0,00
2010P002E34 Contrats C3D (DI 09)	9 914 798,05	0,00	9 914 798,05	9 419 575,42	72 481,53	345 084,66	77 656,44
2010P002E35 Contrats C3D (DI 10)	3 917 890,00	0,00	3 917 890,00	2 229 417,90	344 064,55	816 042,91	528 364,64
2010P001E34 Contrats CADUCÉ (DI 01)	4 593 217,54	0,00	4 593 217,54	4 593 217,54	0,00	0,00	0,00
2010P001E35 Contrats CADUCÉ (DI 02)	3 736 398,95	0,00	3 736 398,95	3 736 398,95	0,00	0,00	0,00
2010P001E36 Contrats CADUCÉ (DI 03)	5 556 165,09	0,00	5 556 165,09	5 556 165,09	0,00	0,00	0,00
2010P001E37 Contrats CADUCÉ (DI 04)	9 268 401,48	0,00	9 268 401,48	9 268 401,48	0,00	0,00	0,00
2010P001E38 Contrats CADUCÉ (DI 05)	1 520 834,39	0,00	1 520 834,39	1 520 834,35	0,00	0,00	0,00
2010P001E39 Contrats CADUCÉ (DI 06)	3 071 717,26	0,00	3 071 717,26	3 071 717,26	0,00	0,00	0,00
2010P002E05 Contrats CLAIR (DI 00)	3 085 538,79	0,00	3 085 538,79	3 085 538,72	0,00	0,00	0,00
2010P002E08 Contrats CLAIR (DI 02)	1 981 239,49	0,00	1 981 239,49	1 981 239,16	0,00	0,00	0,00
2010P002E10 Contrats CLAIR (DI 03)	4 436 488,37	0,00	4 436 488,37	4 202 286,33	184 202,04	50 000,00	0,00
2010P002E12 Contrats CLAIR (DI 04)	2 483 482,51	0,00	2 483 482,51	2 483 482,51	0,00	0,00	0,00
2010P002E19 Contrats CLAIR (DI 06)	1 672 860,97	0,00	1 672 860,97	1 672 860,97	0,00	0,00	0,00
2010P002E20 Contrats CLAIR (DI 07)	3 817 339,36	0,00	3 817 339,36	3 194 724,30	183 882,18	0,00	438 732,88
2010P002E21 Contrats CLAIR (DI 08)	1 319 458,44	0,00	1 319 458,44	170 349,09	1 119 330,61	0,00	29 778,74

N° ou intitulé de l'AP	Montant des AP			Montant des CP			
	Pour mémoire AP votée y compris ajustement	Révision de l'exercice N	Total cumulé (toutes les délibérations y compris pour N)	Crédits de paiement antérieurs (réalisations cumulées au 01/01/N) (1)	Crédits de paiement ouverts au titre de l'exercice N (2)	Restes à financer de l'exercice N+1	Restes à financer (exercices au-delà de N+1)
2010P002E25 Contrats CLAIR (DI 10)	37 500,00	0,00	37 500,00	37 500,00	0,00	0,00	0,00
2010P002E22 Contrats CLAIR (DI 11)	2 651 113,21	0,00	2 651 113,21	2 456 582,68	100 591,89	0,00	93 938,64
2010P001E50 Contrats CONTACT (DI 02)	2 608 561,19	0,00	2 608 561,19	2 608 561,19	0,00	0,00	0,00
2010P001E55 Contrats CONTACT (DI 05)	2 997 373,78	0,00	2 997 373,78	2 997 373,53	0,00	0,00	0,00
2010P001E56 Contrats CONTACT (DI 06)	1 856 353,75	0,00	1 856 353,75	1 856 353,75	0,00	0,00	0,00
2010P001E57 Contrats CONTACT (DI 07)	2 661 540,67	0,00	2 661 540,67	2 437 290,67	224 250,00	0,00	0,00
2010P001E59 Contrats CONTACT (DI 10)	1 412 938,25	0,00	1 412 938,25	1 412 938,25	0,00	0,00	0,00
2010P001E60 Contrats CONTACT (DI 11)	1 511 079,30	0,00	1 511 079,30	969 505,44	18 625,42	354 436,43	168 512,01
2010P002E62 Contrats Intercommunaux (DI18)	143 000,00	0,00	143 000,00	0,00	71 500,00	71 500,00	0,00
2010P001E64 Contrats communaux (DI 2012)	4 568 573,07	0,00	4 568 573,07	3 898 519,95	57 137,49	279 367,63	333 548,00
2010P001E65 Contrats communaux (DI 2013)	3 269 925,00	0,00	3 269 925,00	2 259 594,86	119 277,80	625 809,85	265 242,49
2010P001E66 Contrats communaux (DI 2014)	1 379 923,83	0,00	1 379 923,83	800 183,83	210 973,42	368 241,93	524,65
2010P001E67 Contrats communaux (DI 2015)	1 201 780,30	0,00	1 201 780,30	475 902,80	121 234,80	369 589,23	235 053,47
2010P001E68 Contrats communaux (DI 2016)	2 039 785,75	0,00	2 039 785,75	470 482,26	641 630,81	260 059,41	667 613,27
2010P001E71 Contrats communaux (DI18)	4 807 739,49	0,00	4 807 739,49	0,00	1 235 871,90	328 762,20	3 243 105,39
2010P001E58 Contrats contact (DI 08)	1 865 592,82	0,00	1 865 592,82	1 865 592,82	0,00	0,00	0,00
2010P002E32 Contrats intercommunaux (DI 07)	8 641 979,79	0,00	8 641 979,79	8 641 979,79	0,00	0,00	0,00
2010P002E33 Contrats intercommunaux (DI 08)	7 307 082,57	0,00	7 307 082,57	7 307 082,57	0,00	0,00	0,00
2010P002E46 Contrats intercommunaux (DI 2012)	1 402 438,12	0,00	1 402 438,12	672 259,39	229 652,77	500 525,96	0,00
2010P002E63 Contrats intercommunaux (DI19)	143 000,00	0,00	143 000,00	0,00	71 500,00	71 500,00	0,00
2010P001E10 Contrats ruraux (DI 07)	4 156 533,80	0,00	4 156 533,80	4 156 533,80	0,00	0,00	0,00
2010P001E11 Contrats ruraux (DI 08)	3 861 210,68	0,00	3 861 210,68	3 861 210,68	0,00	0,00	0,00
2010P001E12 Contrats ruraux (DI 09)	2 474 143,05	0,00	2 474 143,05	2 474 143,05	0,00	0,00	0,00
2010P001E13 Contrats ruraux (DI 10)	1 974 454,38	0,00	1 974 454,38	1 902 354,38	55 300,00	16 800,00	0,00
2010P001E14 Contrats ruraux (DI 11)	2 509 558,44	0,00	2 509 558,44	2 382 851,74	45 259,77	81 446,93	0,00
2010P001E70 Contrats ruraux (DI17)	1 985 011,05	0,00	1 985 011,05	436 629,57	747 096,86	132 599,60	668 685,02
2010P001E72 Contrats ruraux (DI19)	3 500 000,00	0,00	3 500 000,00	0,00	54 594,42	100 000,00	3 345 405,58
2010P001E20 Contrats régionaux (DI 02)	847 697,99	0,00	847 697,99	847 697,99	0,00	0,00	0,00
2010P001E22 Contrats régionaux (DI 04)	309 287,33	0,00	309 287,33	309 287,33	0,00	0,00	0,00
2010P001E24 Contrats régionaux (DI 06)	722 509,66	0,00	722 509,66	722 509,66	0,00	0,00	0,00
2010P001E25 Contrats régionaux (DI 07)	525 457,00	0,00	525 457,00	525 457,00	0,00	0,00	0,00
2010P001E26 Contrats régionaux (DI 08)	685 298,50	0,00	685 298,50	685 298,50	0,00	0,00	0,00
2010P001E27 Contrats régionaux (DI 09)	393 004,14	0,00	393 004,14	393 004,14	0,00	0,00	0,00
2010P001E28 Contrats régionaux (DI 10)	2 400 244,86	0,00	2 400 244,86	2 400 244,86	0,00	0,00	0,00
2010P001E29 Contrats régionaux (DI 11)	1 179 921,42	0,00	1 179 921,42	1 135 321,82	11 527,60	33 072,00	0,00
2010P001E23 Contrats régionaux (DI 2005)	480 830,77	0,00	480 830,77	480 829,85	0,00	0,00	0,00
2010P052E84 Cours d'Eau (DI 14)	208 928,34	0,00	208 928,34	204 339,42	0,00	4 588,92	0,00
2010P052E88 Cours d'Eau (DI 15)	110 939,44	0,00	110 939,44	110 939,44	0,00	0,00	0,00

N° ou intitulé de l'AP	Montant des AP			Montant des CP			
	Pour mémoire AP votée y compris ajustement	Révision de l'exercice N	Total cumulé (toutes les délibérations y compris pour N)	Crédits de paiement antérieurs (réalisations cumulées au 01/01/N) (1)	Crédits de paiement ouverts au titre de l'exercice N (2)	Restes à financer de l'exercice N+1	Restes à financer (exercices au-delà de N+1)
2010P052E93 Cours d'Eau (DI 16)	218 006,00	0,00	218 006,00	208 856,00	9 150,00	0,00	0,00
2010P052E101 Cours d'Eau (DI 18)	289 725,86	-107 345,00	182 380,86	132 302,86	28 078,00	2 420,00	19 580,00
2010P052E97 Cours d'Eau (DI17)	144 068,00	0,00	144 068,00	108 320,00	6 000,00	14 252,00	15 496,00
2010P052E106 Cours d'Eau (DI19)	309 886,00	-50 000,00	259 886,00	0,00	100 886,00	77 000,00	82 000,00
2010P052E38 Cours d'eau (DI 04)	425 678,51	0,00	425 678,51	425 656,60	0,00	0,00	0,00
2010P052E40 Cours d'eau (DI 05)	559 175,33	0,00	559 175,33	559 171,95	0,00	0,00	0,00
2010P052E42 Cours d'eau (DI 06)	368 353,53	0,00	368 353,53	368 353,53	0,00	0,00	0,00
2010P052E44 Cours d'eau (DI 07)	753 477,38	0,00	753 477,38	753 459,00	0,00	0,00	0,00
2010P052E45 Cours d'eau (DI 08)	284 912,87	0,00	284 912,87	284 912,87	0,00	0,00	0,00
2010P052E46 Cours d'eau (DI 09)	436 062,02	0,00	436 062,02	436 062,02	0,00	0,00	0,00
2010P052E47 Cours d'eau (DI 10)	241 987,40	0,00	241 987,40	241 987,40	0,00	0,00	0,00
2010P052E48 Cours d'eau (DI 11)	212 979,33	0,00	212 979,33	212 979,33	0,00	0,00	0,00
2010P052E51 Cours d'eau (DI 12)	208 906,24	0,00	208 906,24	208 906,24	0,00	0,00	0,00
2010P052E79 Cours d'eau (DI 13)	290 495,91	0,00	290 495,91	290 495,91	0,00	0,00	0,00
2010P242E03 Culture - acq. cessions (DI 07)	506 539,46	0,00	506 539,46	506 539,46	0,00	0,00	0,00
2010P242E05 Culture - acq. cessions (DI 09)	300 000,00	0,00	300 000,00	300 000,00	0,00	0,00	0,00
2010P235E09 Culture - construction (DI 06)	104 146,48	0,00	104 146,48	104 146,18	0,00	0,00	0,00
2010P235E10 Culture - construction (DI 08)	100 000,00	0,00	100 000,00	100 000,00	0,00	0,00	0,00
2010P235E16 Culture - construction (DI 13)	1 842 561,94	0,00	1 842 561,94	1 842 561,94	0,00	0,00	0,00
2010P236E12 Culture - entr. gross. rép. (DI 06)	204 192,42	0,00	204 192,42	204 192,42	0,00	0,00	0,00
2010P236E13 Culture - entr. gross. rép. (DI 07)	214 957,04	0,00	214 957,04	214 957,04	0,00	0,00	0,00
2010P236E14 Culture - entr. gross. rép. (DI 08)	586 753,30	0,00	586 753,30	586 753,30	0,00	0,00	0,00
2010P236E15 Culture - entr. gross. rép. (DI 09)	1 015 538,17	-3 000,00	1 012 538,17	1 009 954,63	186,90	0,00	2 396,64
2010P236E16 Culture - entr. gross. rép. (DI 10)	264 430,27	0,00	264 430,27	264 430,27	0,00	0,00	0,00
2010P236E17 Culture - entr. gross. rép. (DI 11)	506 270,21	0,00	506 270,21	506 270,21	0,00	0,00	0,00
2010P236E18 Culture - entr. gross. rép. (DI 12)	249 941,87	0,00	249 941,87	249 941,87	0,00	0,00	0,00
2010P236E26 Culture - entr. gross. rép. (DI 13)	876 606,55	-20 000,00	856 606,55	532 048,96	26 295,16	50 000,00	248 262,43
2010P236E28 Culture - entr. gross. rép. (DI 14)	257 724,49	0,00	257 724,49	247 229,55	1 973,93	0,00	8 521,01
2010P236E29 Culture - entr. gross. rép. (DI 15)	1 770 469,29	0,00	1 770 469,29	979 192,62	282 030,59	134 157,26	375 088,82
2010P236E30 Culture - entr. gross. rép. (DI 16)	158 300,00	0,00	158 300,00	104 059,61	24 619,16	18 636,86	10 984,37
2010P236E31 Culture - entr. gross. rép. (DI 17)	622 916,58	0,00	622 916,58	104 977,59	243 981,00	57 000,00	216 957,99
2010P236E32 Culture - entr. gross. rép. (DI 18)	502 000,00	0,00	502 000,00	122 088,79	72 355,69	160 000,00	147 555,52
2010P236E33 Culture - entr. gross. rép. (DI 19)	287 933,00	0,00	287 933,00	0,00	51 801,83	107 748,00	128 383,17
2010P060E54 DEE - Matériel (DI 15)	10 995,92	0,00	10 995,92	10 995,92	0,00	0,00	0,00
2010P138E76 Dev et valor des collections Archives (DI14)	20 771,28	0,00	20 771,28	20 771,28	0,00	0,00	0,00
2010P138E82 Dev et valor des collections Archives (DI15)	30 980,68	0,00	30 980,68	30 980,68	0,00	0,00	0,00
2010P138E86 Dev et valor des collections Archives (DI16)	29 229,19	0,00	29 229,19	29 229,19	0,00	0,00	0,00
2010P138E90 Dev et valor des collections Archives (DI17)	75 605,24	0,00	75 605,24	75 605,24	0,00	0,00	0,00

N° ou intitulé de l'AP	Montant des AP			Montant des CP			
	Pour mémoire AP votée y compris ajustement	Révision de l'exercice N	Total cumulé (toutes les délibérations y compris pour N)	Crédits de paiement antérieurs (réalisations cumulées au 01/01/N) (1)	Crédits de paiement ouverts au titre de l'exercice N (2)	Restes à financer de l'exercice N+1	Restes à financer (exercices au-delà de N+1)
2010P138E94 Dev et valor des collections Archives (DI18)	32 273,72	0,00	32 273,72	2 141,72	30 132,00	0,00	0,00
2010P138E114 Dev et valor des collections Archives (DI19)	38 000,00	-26 800,00	11 200,00	0,00	0,00	11 200,00	0,00
2010P192E43 Dev. Amelio. Offre parc soc (DI16)	2 000 000,00	0,00	2 000 000,00	2 000 000,00	0,00	0,00	0,00
2010P192E44 Dev. Amelio. Offre parc soc (DI17)	2 013 685,00	0,00	2 013 685,00	2 013 685,00	0,00	0,00	0,00
2010P192E45 Dev. Amelio. Offre parc soc (DI18)	560 077,61	-4 573,38	555 504,23	500 000,00	55 504,23	0,00	0,00
2010P192E46 Dev. Amelio. Offre parc soc (DI19)	30 000,00	-30 000,00	0,00	0,00	0,00	0,00	0,00
2010P192E41 Dev. amelio. offre parc soc (DI15)	2 500 000,00	0,00	2 500 000,00	2 500 000,00	0,00	0,00	0,00
2010P145E81 Developpement et valorisation des collections musées DI 2015	173 563,37	0,00	173 563,37	173 563,37	0,00	0,00	0,00
2010P061E09 Déchets (DI 01)	1 849 860,89	0,00	1 849 860,89	1 849 860,89	0,00	0,00	0,00
2010P061E15 Déchets (DI 05)	2 814 432,00	0,00	2 814 432,00	2 814 432,00	0,00	0,00	0,00
2010P061E27 Déchets (DI 08)	93 554,00	0,00	93 554,00	93 554,00	0,00	0,00	0,00
2010P061E28 Déchets (DI 11)	23 810,00	0,00	23 810,00	23 810,00	0,00	0,00	0,00
2010P061E29 Déchets (DI 12)	32 849,21	0,00	32 849,21	32 849,21	0,00	0,00	0,00
2010P061E07 Déchets (DI-00)	3 393 932,27	0,00	3 393 932,27	3 393 931,46	0,00	0,00	0,00
2010P061E10 Déchets (DI-02)	4 613 771,94	0,00	4 613 771,94	4 613 771,13	0,00	0,00	0,00
2010P061E05 Déchets (DI-99)	10 556 379,19	0,00	10 556 379,19	10 556 379,07	0,00	0,00	0,00
2010P061E51 Déchets (DI16)	16 225,92	0,00	16 225,92	16 225,92	0,00	0,00	0,00
2010P151E20 Démographie Médicale (DI17)	300 000,00	0,00	300 000,00	0,00	210 000,00	90 000,00	0,00
2010P151E25 Démographie médicale (DI19)	178 345,00	-107 005,00	71 340,00	0,00	0,00	71 340,00	0,00
2010P212E29 Dépenses d'investissement (DI19)	13 139 000,00	-13 139 000,00	0,00	0,00	0,00	0,00	0,00
2010P193E16 Dév. amélio. offre parc privé (DI 09)	646 511,06	0,00	646 511,06	646 511,06	0,00	0,00	0,00
2010P193E17 Dév. amélio. offre parc privé (DI 10)	562 251,00	0,00	562 251,00	562 251,00	0,00	0,00	0,00
2010P193E25 Dév. amélio. offre parc privé (DI 11)	495 210,52	0,00	495 210,52	495 210,52	0,00	0,00	0,00
2010P193E27 Dév. amélio. offre parc privé (DI 12)	389 092,00	0,00	389 092,00	389 092,00	0,00	0,00	0,00
2010P193E29 Dév. amélio. offre parc privé (DI 13)	241 504,92	0,00	241 504,92	241 504,92	0,00	0,00	0,00
2010P193E31 Dév. amélio. offre parc privé (DI 14)	465 473,00	0,00	465 473,00	465 473,00	0,00	0,00	0,00
2010P193E33 Dév. amélio. offre parc privé (DI15)	649 904,00	0,00	649 904,00	649 904,00	0,00	0,00	0,00
2010P192E06 Dév. amélio. offre parc soc. (DI 06)	3 486 009,74	0,00	3 486 009,74	3 486 009,74	0,00	0,00	0,00
2010P192E21 Dév. amélio. offre parc soc. (DI 07)	3 876 853,95	0,00	3 876 853,95	3 876 853,95	0,00	0,00	0,00
2010P192E08 Dév. amélio. offre parc soc. (DI 08)	4 784 819,07	0,00	4 784 819,07	4 784 819,07	0,00	0,00	0,00
2010P192E22 Dév. amélio. offre parc soc. (DI 09)	4 000 000,00	0,00	4 000 000,00	4 000 000,00	0,00	0,00	0,00
2010P192E23 Dév. amélio. offre parc soc. (DI 10)	4 114 214,00	0,00	4 114 214,00	4 114 214,00	0,00	0,00	0,00
2010P021E04 Dév. des services et usages (DI 08)	174 980,78	0,00	174 980,78	174 980,78	0,00	0,00	0,00
2010P021E05 Dév. des services et usages (DI 09)	159 109,86	0,00	159 109,86	159 109,86	0,00	0,00	0,00
2010P021E06 Dév. des services et usages (DI 10)	229 965,50	0,00	229 965,50	229 965,50	0,00	0,00	0,00
2010P021E07 Dév. des services et usages (DI 11)	379 311,73	0,00	379 311,73	379 311,73	0,00	0,00	0,00
2010P021E08 Dév. des services et usages (DI 12)	375 014,48	0,00	375 014,48	375 014,48	0,00	0,00	0,00
2010P128E06 Dév. offre documentaire (DI 08)	643 054,71	0,00	643 054,71	643 054,71	0,00	0,00	0,00

N° ou intitulé de l'AP	Montant des AP			Montant des CP			
	Pour mémoire AP votée y compris ajustement	Révision de l'exercice N	Total cumulé (toutes les délibérations y compris pour N)	Crédits de paiement antérieurs (réalisations cumulées au 01/01/N) (1)	Crédits de paiement ouverts au titre de l'exercice N (2)	Restes à financer de l'exercice N+1	Restes à financer (exercices au-delà de N+1)
2010P128E07 Dév. offre documentaire (DI 09)	645 801,41	0,00	645 801,41	645 801,41	0,00	0,00	0,00
2010P191E07 Dév. offre habitats spécif. (DI 07)	68 602,05	0,00	68 602,05	68 602,05	0,00	0,00	0,00
2010P191E08 Dév. offre habitats spécif. (DI 08)	46 949,00	0,00	46 949,00	46 949,00	0,00	0,00	0,00
2010P191E09 Dév. offre habitats spécif. (DI 09)	211 637,00	0,00	211 637,00	211 637,00	0,00	0,00	0,00
2010P191E10 Dév. offre habitats spécif. (DI 10)	137 204,00	0,00	137 204,00	137 204,00	0,00	0,00	0,00
2010P191E12 Dév. offre habitats spécif. (DI 11)	72 648,00	0,00	72 648,00	72 648,00	0,00	0,00	0,00
2010P193E35 Dév.amélio.offre parc privé (DI16)	542 568,00	0,00	542 568,00	542 568,00	0,00	0,00	0,00
2010P193E37 Dév.amélio.offre parc privé (DI17)	291 991,00	0,00	291 991,00	197 299,00	16 888,00	77 804,00	0,00
2010P193E39 Dév.amélio.offre parc privé (DI18)	128 820,00	0,00	128 820,00	111 864,00	16 956,00	0,00	0,00
2010P193E41 Dév.amélio.offre parc privé (DI19)	145 744,00	-20 000,00	125 744,00	0,00	112 872,00	12 872,00	0,00
2010P144E02 Développement des publics (DI 09)	24 362,52	0,00	24 362,52	24 362,52	0,00	0,00	0,00
2010P144E18 Développement des publics (DI 2014)	39 936,96	0,00	39 936,96	39 936,96	0,00	0,00	0,00
2010P021E30 Développement des services et usages (DI 2016)	350 000,00	-20 726,51	329 273,49	329 273,49	0,00	0,00	0,00
2010P021E23 Développement des services et usages (DI13)	308 999,99	0,00	308 999,99	308 999,99	0,00	0,00	0,00
2010P021E24 Développement des services et usages (DI14)	315 034,36	0,00	315 034,36	315 034,36	0,00	0,00	0,00
2010P021E27 Développement des services et usages (DI15)	320 000,00	0,00	320 000,00	320 000,00	0,00	0,00	0,00
2010P021E32 Développement des services et usages (DI17)	379 000,00	-37 199,24	341 800,76	262 465,85	79 334,91	0,00	0,00
2010P021E34 Développement des services et usages (DI18)	328 896,00	0,00	328 896,00	291 696,76	37 199,24	0,00	0,00
2010P021E36 Développement des services et usages (DI19)	329 000,00	-40 000,00	289 000,00	0,00	289 000,00	0,00	0,00
2010P020E21 Développement du réseau (DI 07)	30 746 000,00	0,00	30 746 000,00	30 746 000,00	0,00	0,00	0,00
2010P020E23 Développement du réseau (DI 09)	227 000,00	0,00	227 000,00	227 000,00	0,00	0,00	0,00
2010P020E24 Développement du réseau (DI 10)	2 159 400,41	0,00	2 159 400,41	2 159 400,41	0,00	0,00	0,00
2010P020E13 Développement du réseau (DI 11)	3 468 005,85	0,00	3 468 005,85	3 468 005,85	0,00	0,00	0,00
2010P020E14 Développement du réseau (DI 12)	2 035 261,40	0,00	2 035 261,40	2 035 261,40	0,00	0,00	0,00
2010P020E38 Développement du réseau (DI 2013)	2 500 000,00	0,00	2 500 000,00	2 500 000,00	0,00	0,00	0,00
2010P020E47 Développement du réseau (DI 2014)	5 995 737,43	0,00	5 995 737,43	5 429 704,61	566 032,82	0,00	0,00
2010P020E48 Développement du réseau (DI 2015)	5 000 029,27	0,00	5 000 029,27	5 000 029,27	0,00	0,00	0,00
2010P020E51 Développement du réseau (DI 2016)	3 000 000,00	0,00	3 000 000,00	2 645 608,81	354 391,19	0,00	0,00
2010P020E53 Développement du réseau (DI17)	5 000 000,00	0,00	5 000 000,00	500 000,00	4 500 000,00	0,00	0,00
2010P020E56 Développement du réseau (DI18)	3 000 000,00	0,00	3 000 000,00	0,00	2 450 000,00	550 000,00	0,00
2010P020E59 Développement du réseau (DI19)	1 500 000,00	0,00	1 500 000,00	0,00	150 000,00	1 350 000,00	0,00
2010P129E55 Développement du réseau - Médiathèque (DI2019)	45 000,00	0,00	45 000,00	0,00	10 000,00	35 000,00	0,00
2010P145E95 Développement et valorisation des collections EPC DI 2018	127 700,00	0,00	127 700,00	9 682,20	118 017,80	0,00	0,00
2010P145E101 Développement et valorisation des collections EPC DI 2019	20 000,00	0,00	20 000,00	0,00	20 000,00	0,00	0,00
2010P145E87 Développement et valorisation des collections musées DI 2016	2 661,35	0,00	2 661,35	2 661,35	0,00	0,00	0,00
2010P145E89 Développement et valorisation des collections musées DI 2017	120 269,00	0,00	120 269,00	27 969,00	92 300,00	0,00	0,00
2010P010E31 Développement touristique (DI16)	352 104,11	0,00	352 104,11	311 847,11	40 257,00	0,00	0,00
2010P010E35 Développement touristique itinérance et numérique(DI2017)	152 882,00	0,00	152 882,00	15 905,00	124 799,00	12 178,00	0,00

N° ou intitulé de l'AP	Montant des AP			Montant des CP			
	Pour mémoire AP votée y compris ajustement	Révision de l'exercice N	Total cumulé (toutes les délibérations y compris pour N)	Crédits de paiement antérieurs (réalisations cumulées au 01/01/N) (1)	Crédits de paiement ouverts au titre de l'exercice N (2)	Restes à financer de l'exercice N+1	Restes à financer (exercices au-delà de N+1)
2010P010E10 Développement touristique territorial (DI 2012)	362 355,99	0,00	362 355,99	362 355,99	0,00	0,00	0,00
2010P010E28 Développement touristique territorial (DI 2014)	145 419,00	0,00	145 419,00	103 503,81	0,00	14 346,00	27 569,19
2010P053E86 Eau Potable (DI 14)	2 375 649,22	0,00	2 375 649,22	2 315 814,58	43 000,00	16 834,64	0,00
2010P053E08 Eau potable (DI 12)	2 138 132,53	0,00	2 138 132,53	2 138 132,53	0,00	0,00	0,00
2010P053E83 Eau potable (DI 13)	3 455 791,29	0,00	3 455 791,29	3 384 593,54	64 000,00	7 197,75	0,00
2010P053E90 Eau potable (DI 15)	3 779 884,26	-6 000,00	3 773 884,26	3 288 033,19	297 860,61	187 990,46	0,00
2010P053E103 Eau potable (DI 18)	2 205 180,00	0,00	2 205 180,00	26 692,33	366 285,00	918 603,67	893 599,00
2010P053E93 Eau potable (DI16)	4 080 913,54	0,00	4 080 913,54	369 116,54	526 025,54	1 556 095,13	1 629 676,33
2010P053E99 Eau potable (DI17)	4 452 774,73	-13 000,00	4 439 774,73	930 828,31	457 328,20	1 231 958,00	1 819 660,22
2010P053E107 Eau potable (DI19)	2 980 000,00	157 345,00	3 137 345,00	0,00	278 215,00	960 400,00	1 898 730,00
2010P053E38 Eau potable / Etudes et travaux réalisés par le Dpt (DI 08)	22 593,99	0,00	22 593,99	22 593,99	0,00	0,00	0,00
2010P053E37 Eau potable / Etudes et travaux réalisés par le Dpt (DI 09)	25 164,41	0,00	25 164,41	25 164,41	0,00	0,00	0,00
2010P053E60 Eau potable / Paysage et environnement (DI 08)	4 852,00	0,00	4 852,00	4 852,00	0,00	0,00	0,00
2010P053E51 Eau potable / Subventions aux communes (DI 03)	800 630,15	0,00	800 630,15	800 629,72	0,00	0,00	0,00
2010P053E53 Eau potable / Subventions aux communes (DI 04)	859 152,46	0,00	859 152,46	859 151,82	0,00	0,00	0,00
2010P053E55 Eau potable / Subventions aux communes (DI 05)	820 494,44	0,00	820 494,44	820 463,33	0,00	0,00	0,00
2010P053E57 Eau potable / Subventions aux communes (DI 06)	1 608 369,65	0,00	1 608 369,65	1 608 368,88	0,00	0,00	0,00
2010P053E02 Eau potable / Subventions aux communes (DI 07)	2 254 759,44	0,00	2 254 759,44	2 234 379,38	0,00	0,00	0,00
2010P053E03 Eau potable / Subventions aux communes (DI 08)	2 683 203,67	0,00	2 683 203,67	2 683 202,68	0,00	0,00	0,00
2010P053E04 Eau potable / Subventions aux communes (DI 09)	2 387 537,02	0,00	2 387 537,02	2 387 537,02	0,00	0,00	0,00
2010P053E05 Eau potable / Subventions aux communes (DI 10)	1 965 600,20	0,00	1 965 600,20	1 965 600,20	0,00	0,00	0,00
2010P053E06 Eau potable / Subventions aux communes (DI 11)	2 092 960,96	0,00	2 092 960,96	2 092 960,96	0,00	0,00	0,00
2010P122E12 Enseignements artistiques (DI 2012)	39 447,00	0,00	39 447,00	39 447,00	0,00	0,00	0,00
2010P084E32 Entretien - Moyens parc dép. (DI 09)	1 614 609,44	0,00	1 614 609,44	1 614 609,44	0,00	0,00	0,00
2010P084E46 Entretien - Moyens parc dép. (DI 13)	2 000 000,00	0,00	2 000 000,00	1 939 609,36	0,00	0,00	60 390,64
2010P084E49 Entretien - Moyens parc dép. (DI 14)	2 000 000,00	0,00	2 000 000,00	1 499 999,67	0,00	0,00	500 000,33
2010P084E57 Entretien - Moyens parc dép. (DI 16)	1 900 000,00	0,00	1 900 000,00	1 900 000,00	0,00	0,00	0,00
2010P084E59 Entretien - Moyens parc dép. (DI 17)	2 049 923,44	0,00	2 049 923,44	2 049 923,44	0,00	0,00	0,00
2010P084E62 Entretien - Moyens parc dép. (DI 18)	2 050 000,00	0,00	2 050 000,00	1 477 970,03	572 029,97	0,00	0,00
2010P084E67 Entretien - Moyens parc dép. (DI 19)	2 100 000,00	0,00	2 100 000,00	0,00	1 715 511,80	384 488,20	0,00
2010P086E29 Entretien et grosses répar. (DI 03)	18 287 844,36	0,00	18 287 844,36	18 287 844,36	0,00	0,00	0,00
2010P086E30 Entretien et grosses répar. (DI 04)	15 054 872,41	0,00	15 054 872,41	15 054 872,41	0,00	0,00	0,00
2010P086E31 Entretien et grosses répar. (DI 05)	15 865 546,54	0,00	15 865 546,54	15 447 096,92	146 578,42	271 871,19	0,00
2010P086E32 Entretien et grosses répar. (DI 06)	16 830 539,37	0,00	16 830 539,37	16 830 539,37	0,00	0,00	0,00
2010P086E33 Entretien et grosses répar. (DI 07)	19 924 681,34	0,00	19 924 681,34	19 902 817,37	19 430,21	2 433,75	0,00
2010P086E34 Entretien et grosses répar. (DI 08)	17 517 045,99	0,00	17 517 045,99	17 517 045,99	0,00	0,00	0,00
2010P086E35 Entretien et grosses répar. (DI 09)	20 050 077,45	0,00	20 050 077,45	19 694 164,08	91 694,66	160 271,12	103 947,59
2010P086E36 Entretien et grosses répar. (DI 10)	16 930 997,60	-3 597,74	16 927 399,86	16 895 995,90	0,00	0,00	31 403,96

N° ou intitulé de l'AP	Montant des AP			Montant des CP			
	Pour mémoire AP votée y compris ajustement	Révision de l'exercice N	Total cumulé (toutes les délibérations y compris pour N)	Crédits de paiement antérieurs (réalisations cumulées au 01/01/N) (1)	Crédits de paiement ouverts au titre de l'exercice N (2)	Restes à financer de l'exercice N+1	Restes à financer (exercices au-delà de N+1)
2010P086E37 Entretien et grosses répar. (DI 11)	16 730 514,86	0,00	16 730 514,86	16 474 495,41	110 444,43	102 430,01	43 145,01
2010P086E38 Entretien et grosses répar. (DI 12)	18 115 082,80	0,00	18 115 082,80	17 984 870,23	92 627,81	21 598,15	15 986,61
2010P086E72 Entretien et grosses réparations (DI16)	23 210 327,86	0,00	23 210 327,86	21 110 570,93	1 113 909,92	171 052,69	814 794,32
2016P001E12 Environnement et DD (DI 18)	120 000,00	2 800,00	122 800,00	30 000,00	58 318,00	34 482,00	0,00
2016P001E23 Environnement et DD (DI 19)	178 333,00	-50 000,00	128 333,00	0,00	35 000,00	93 333,00	0,00
2010P118E18 Equip. culturel Sénart (DI 11)	3 970 294,73	0,00	3 970 294,73	3 970 294,73	0,00	0,00	0,00
2010P014E01 Equip. touristiques struct. (DI 06)	955 805,50	0,00	955 805,50	955 805,50	0,00	0,00	0,00
2010P014E02 Equip. touristiques struct. (DI 09)	3 000 000,00	0,00	3 000 000,00	3 000 000,00	0,00	0,00	0,00
2010P014E03 Equip. touristiques struct. (DI 10)	630 360,21	0,00	630 360,21	630 360,21	0,00	0,00	0,00
2010P096E39 Equipement et Matériel TICE (DI14)	1 700 682,24	0,00	1 700 682,24	1 700 682,24	0,00	0,00	0,00
2010P096E07 Equipement et matériel TICE (DI 05)	484 678,56	0,00	484 678,56	484 678,56	0,00	0,00	0,00
2010P096E08 Equipement et matériel TICE (DI 06)	5 146 772,76	0,00	5 146 772,76	5 131 284,62	0,00	0,00	0,00
2010P096E09 Equipement et matériel TICE (DI 07)	114 031,42	0,00	114 031,42	114 031,42	0,00	0,00	0,00
2010P096E10 Equipement et matériel TICE (DI 08)	299 586,23	0,00	299 586,23	299 586,23	0,00	0,00	0,00
2010P096E11 Equipement et matériel TICE (DI 09)	6 270 279,59	0,00	6 270 279,59	6 270 279,59	0,00	0,00	0,00
2010P096E12 Equipement et matériel TICE (DI 10)	1 145 011,25	0,00	1 145 011,25	1 145 011,25	0,00	0,00	0,00
2010P096E13 Equipement et matériel TICE (DI 11)	5 898 964,90	0,00	5 898 964,90	5 858 500,86	10 200,00	20 000,00	10 264,04
2010P096E14 Equipement et matériel TICE (DI 12)	3 582 428,89	0,00	3 582 428,89	3 582 428,89	0,00	0,00	0,00
2010P096E33 Equipement et matériel TICE (DI13)	12 836 225,22	0,00	12 836 225,22	12 836 225,22	0,00	0,00	0,00
2010P096E40 Equipement et matériel TICE (DI15)	15 426 296,80	0,00	15 426 296,80	12 704 630,41	756 691,34	400 000,00	1 564 975,05
2010P096E49 Equipement et matériel TICE (DI16)	6 345 370,00	0,00	6 345 370,00	6 075 003,39	270 366,61	0,00	0,00
2010P096E54 Equipement et matériel TICE (DI17)	3 460 000,00	0,00	3 460 000,00	2 942 423,69	318 556,29	199 020,02	0,00
2010P096E60 Equipement et matériel TICE (DI18)	5 550 000,00	0,00	5 550 000,00	1 474 335,63	2 709 483,62	1 366 180,75	0,00
2010P096E61 Equipement et matériel TICE (DI19)	1 610 000,00	0,00	1 610 000,00	0,00	874 676,00	735 324,00	0,00
2010P118E13 Equipements cinématographiques (DI 10)	450 000,00	0,00	450 000,00	360 000,00	90 000,00	0,00	0,00
2010P116E02 Equipements socio-éducatifs (DI 07)	846 305,00	0,00	846 305,00	846 305,00	0,00	0,00	0,00
2010P116E03 Equipements socio-éducatifs (DI 08)	803 822,00	0,00	803 822,00	803 822,00	0,00	0,00	0,00
2010P116E04 Equipements socio-éducatifs (DI 09)	532 948,00	0,00	532 948,00	532 948,00	0,00	0,00	0,00
2010P116E05 Equipements socio-éducatifs (DI 10)	774 902,00	0,00	774 902,00	774 902,00	0,00	0,00	0,00
2010P116E06 Equipements socio-éducatifs (DI 11)	216 771,00	0,00	216 771,00	216 771,00	0,00	0,00	0,00
2010P117E42 Equipements sportifs (DI 07)	1 691 024,00	0,00	1 691 024,00	1 691 024,00	0,00	0,00	0,00
2010P117E43 Equipements sportifs (DI 08)	3 415 740,00	0,00	3 415 740,00	3 415 740,00	0,00	0,00	0,00
2010P117E44 Equipements sportifs (DI 09)	4 391 831,00	0,00	4 391 831,00	4 391 831,00	0,00	0,00	0,00
2010P117E01 Equipements sportifs (DI 10)	2 026 153,00	0,00	2 026 153,00	2 026 153,00	0,00	0,00	0,00
2010P117E31 Equipements sportifs (DI 11)	2 333 328,00	0,00	2 333 328,00	2 333 328,00	0,00	0,00	0,00
2010P117E32 Equipements sportifs (DI 12)	2 060 908,00	0,00	2 060 908,00	2 060 908,00	0,00	0,00	0,00
2010P117E54 Equipements sportifs (DI 2019)	2 997 083,00	58 971,00	3 056 054,00	0,00	343 971,00	788 290,00	1 923 793,00
2010P117E50 Equipements sportifs (DI16)	1 277 099,00	0,00	1 277 099,00	1 000 630,00	119 129,00	148 000,00	9 340,00

N° ou intitulé de l'AP	Montant des AP			Montant des CP			
	Pour mémoire AP votée y compris ajustement	Révision de l'exercice N	Total cumulé (toutes les délibérations y compris pour N)	Crédits de paiement antérieurs (réalisations cumulées au 01/01/N) (1)	Crédits de paiement ouverts au titre de l'exercice N (2)	Restes à financer de l'exercice N+1	Restes à financer (exercices au-delà de N+1)
2010P117E53 Equipements sportifs (DI18)	291 783,00	0,00	291 783,00	40 000,00	178 360,00	30 141,00	43 282,00
2010P117E49 Equipements sportifs (DI2015)	1 380 080,00	0,00	1 380 080,00	1 355 504,00	24 576,00	0,00	0,00
2010P117E51 Equipements sportifs (DI2017)	1 611 640,00	0,00	1 611 640,00	1 334 140,00	92 500,00	185 000,00	0,00
2010P117E29 Equipements sportifs - Piscines (DI 07)	834 235,00	0,00	834 235,00	834 235,00	0,00	0,00	0,00
2010P117E07 Equipements-sportifs (DI 01)	1 901 009,71	0,00	1 901 009,71	1 901 009,67	0,00	0,00	0,00
2010P067E57 Esp. nat. sensibles - Autres (DI 16)	389 707,84	-3 178,00	386 529,84	357 713,05	28 614,89	201,90	0,00
2010P067E60 Esp. nat. sensibles - Autres (DI 17)	342 632,00	0,00	342 632,00	231 122,00	83 723,80	27 786,20	0,00
2010P067E68 Esp. nat. sensibles - Autres (DI 18)	359 163,00	0,00	359 163,00	22 377,10	136 874,00	125 323,00	74 588,90
2010P067E72 Esp. nat. sensibles - Autres (DI 19)	470 000,00	16 500,00	486 500,00	0,00	143 126,00	159 174,00	184 200,00
2010P062E41 Esp. nat. sensibles - Dép. (DI 03)	2 574 439,21	0,00	2 574 439,21	2 574 439,21	0,00	0,00	0,00
2010P062E45 Esp. nat. sensibles - Dép. (DI 04)	1 817 472,03	0,00	1 817 472,03	1 817 017,29	0,00	0,00	0,00
2010P062E48 Esp. nat. sensibles - Dép. (DI 05)	812 993,78	0,00	812 993,78	812 993,77	0,00	0,00	0,00
2010P062E54 Esp. nat. sensibles - Dép. (DI 07)	774 158,47	0,00	774 158,47	774 158,47	0,00	0,00	0,00
2010P062E55 Esp. nat. sensibles - Dép. (DI 08)	2 259 156,92	0,00	2 259 156,92	2 248 429,28	0,00	6 911,48	3 816,16
2010P062E56 Esp. nat. sensibles - Dép. (DI 09)	794 912,45	-10 400,00	784 512,45	781 487,57	1 080,85	1 150,00	794,03
2010P062E57 Esp. nat. sensibles - Dép. (DI 10)	165 078,71	0,00	165 078,71	162 799,62	0,00	0,00	0,00
2010P062E58 Esp. nat. sensibles - Dép. (DI 11)	721 815,75	0,00	721 815,75	721 815,75	0,00	0,00	0,00
2010P062E60 Esp. nat. sensibles - Dép. (DI 12)	389 961,74	0,00	389 961,74	296 987,47	6 000,00	45 000,00	41 974,27
2010P062E87 Esp. nat. sensibles - Dép. (DI 13)	416 816,29	-2 500,00	414 316,29	412 816,29	0,00	1 500,00	0,00
2010P062E90 Esp. nat. sensibles - Dép. (DI 14)	533 749,78	0,00	533 749,78	416 491,85	43 958,36	66 333,76	6 965,81
2010P062E99 Esp. nat. sensibles - Dép. (DI 15)	231 399,52	0,00	231 399,52	183 849,52	7 550,00	40 000,00	0,00
2010P062E108 Esp. nat. sensibles - Dép. (DI 16)	100 769,42	0,00	100 769,42	92 184,11	8 585,31	0,00	0,00
2010P062E113 Esp. nat. sensibles - Dép. (DI 17)	296 761,40	-11 000,00	285 761,40	243 018,97	35 394,67	7 347,76	0,00
2010P062E116 Esp. nat. sensibles - Dép. (DI 18)	229 900,29	-22,03	229 878,26	108 572,95	107 235,73	12 115,18	1 954,40
2010P062E125 Esp. nat. sensibles - Dép. (DI 19)	496 631,00	-16 500,00	480 131,00	0,00	349 511,20	130 500,00	119,80
2010P067E03 Esp. nat. sensibles - autres (DI 02)	421 744,34	0,00	421 744,34	421 744,34	0,00	0,00	0,00
2010P067E07 Esp. nat. sensibles - autres (DI 04)	1 240 791,59	0,00	1 240 791,59	1 240 791,59	0,00	0,00	0,00
2010P067E10 Esp. nat. sensibles - autres (DI 05)	2 205 191,22	0,00	2 205 191,22	2 205 191,06	0,00	0,00	0,00
2010P067E12 Esp. nat. sensibles - autres (DI 06)	1 193 901,85	0,00	1 193 901,85	1 193 901,69	0,00	0,00	0,00
2010P067E14 Esp. nat. sensibles - autres (DI 07)	1 119 578,54	0,00	1 119 578,54	1 119 578,54	0,00	0,00	0,00
2010P067E15 Esp. nat. sensibles - autres (DI 08)	761 008,90	0,00	761 008,90	760 954,90	0,00	0,00	0,00
2010P067E16 Esp. nat. sensibles - autres (DI 09)	510 734,48	0,00	510 734,48	499 484,48	2 191,00	9 059,00	0,00
2010P067E17 Esp. nat. sensibles - autres (DI 10)	476 682,03	0,00	476 682,03	442 853,03	33 829,00	0,00	0,00
2010P067E18 Esp. nat. sensibles - autres (DI 11)	770 036,80	0,00	770 036,80	770 036,80	0,00	0,00	0,00
2010P067E20 Esp. nat. sensibles - autres (DI 12)	335 784,47	0,00	335 784,47	335 784,47	0,00	0,00	0,00
2010P067E40 Esp. nat. sensibles - autres (DI 13)	269 884,71	0,00	269 884,71	269 884,71	0,00	0,00	0,00
2010P067E43 Esp. nat. sensibles - autres (DI 14)	458 053,39	0,00	458 053,39	445 825,39	12 228,00	0,00	0,00
2010P067E52 Esp. nat. sensibles - autres (DI 15)	497 178,13	-23 594,00	473 584,13	438 976,73	11 110,40	23 497,00	0,00

N° ou intitulé de l'AP	Montant des AP			Montant des CP			
	Pour mémoire AP votée y compris ajustement	Révision de l'exercice N	Total cumulé (toutes les délibérations y compris pour N)	Crédits de paiement antérieurs (réalisations cumulées au 01/01/N) (1)	Crédits de paiement ouverts au titre de l'exercice N (2)	Restes à financer de l'exercice N+1	Restes à financer (exercices au-delà de N+1)
2010P064E12 Espaces verts (DI 02)	318 226,24	0,00	318 226,24	318 226,24	0,00	0,00	0,00
2010P064E13 Espaces verts (DI 03)	179 186,17	0,00	179 186,17	179 186,17	0,00	0,00	0,00
2010P064E05 Espaces verts (DI 04)	295 117,44	0,00	295 117,44	295 117,44	0,00	0,00	0,00
2010P064E04 Espaces verts (DI 05)	254 595,38	0,00	254 595,38	254 595,38	0,00	0,00	0,00
2010P064E02 Espaces verts (DI 07)	204 699,00	0,00	204 699,00	204 699,00	0,00	0,00	0,00
2010P248E15 Etudes et solut. logicielles (DI 08)	1 857 740,54	0,00	1 857 740,54	1 857 710,29	0,00	0,00	0,00
2010P248E16 Etudes et solut. logicielles (DI 09)	868 173,68	0,00	868 173,68	868 173,68	0,00	0,00	0,00
2010P248E17 Etudes et solut. logicielles (DI 10)	2 444 193,98	0,00	2 444 193,98	2 444 193,98	0,00	0,00	0,00
2010P248E19 Etudes et solut. logicielles (DI 12)	403 423,07	0,00	403 423,07	403 423,07	0,00	0,00	0,00
2010P248E21 Etudes et solutions logicielles (DI 13)	365 979,62	0,00	365 979,62	365 979,62	0,00	0,00	0,00
2010P248E22 Etudes et solutions logicielles (DI 14)	462 777,88	0,00	462 777,88	462 777,88	0,00	0,00	0,00
2010P248E25 Etudes et solutions logicielles (DI 15)	1 571 181,58	0,00	1 571 181,58	1 545 588,29	25 593,29	0,00	0,00
2010P248E28 Etudes et solutions logicielles (DI17)	5 286 939,55	0,00	5 286 939,55	1 451 099,45	816 319,66	1 774 000,00	1 245 520,44
2010P248E29 Etudes et solutions logicielles (DI18)	578 000,00	69 135,95	647 135,95	244 712,77	217 423,18	185 000,00	0,00
2010P248E30 Etudes et solutions logicielles (DI19)	60 000,00	0,00	60 000,00	0,00	60 000,00	0,00	0,00
2010P075E40 Etudes voirie (DI17)	300 000,00	0,00	300 000,00	90 334,54	58 063,16	111 602,30	40 000,00
2010P075E47 Etudes voirie (DI18)	200 000,00	0,00	200 000,00	73 288,52	26 675,34	51 036,14	49 000,00
2010P075E48 Etudes voirie (DI19)	400 000,00	0,00	400 000,00	0,00	10 000,00	323 000,00	67 000,00
2010P076E35 Favoriser dév. éco. et loc. (DI 03)	12 412 572,26	0,00	12 412 572,26	12 367 620,04	14 833,52	30 118,70	0,00
2010P076E08 Favoriser dév. éco. et loc. (DI 07)	29 690 482,65	0,00	29 690 482,65	18 933 805,50	177 903,61	2 526 737,74	8 052 024,24
2010P076E09 Favoriser dév. éco. et loc. (DI 08)	10 346 330,24	0,00	10 346 330,24	8 040 834,67	8 388,00	106 156,34	2 190 951,23
2010P076E10 Favoriser dév. éco. et loc. (DI 09)	8 326 362,99	0,00	8 326 362,99	7 169 450,45	0,00	50 000,00	1 106 912,54
2010P076E11 Favoriser dév. éco. et loc. (DI 10)	4 000 000,00	0,00	4 000 000,00	2 905 087,07	107 535,50	57 556,44	929 820,99
2010P076E16 Favoriser dév. éco. et loc. (DI 11)	8 562 287,69	0,00	8 562 287,69	2 362 287,69	0,00	0,00	6 200 000,00
2010P076E39 Favoriser dév. éco. et loc. (DI 13)	7 000 000,00	0,00	7 000 000,00	935 280,36	3 163 924,11	2 023 539,62	877 255,91
2010P076E41 Favoriser dév. éco. et loc. (DI 14)	4 500 000,00	0,00	4 500 000,00	1 336 367,95	130 134,28	0,00	3 033 497,77
2010P076E43 Favoriser dév.éco.et loc (DI16)	8 000 000,00	0,00	8 000 000,00	0,00	21 152,86	4 400 754,22	3 578 092,92
2010P076E44 Favoriser dév.éco.et loc (DI17)	1 575 000,00	0,00	1 575 000,00	68 022,29	201 053,60	141 820,11	1 164 104,00
2010P076E45 Favoriser dév.éco.et loc (DI18)	1 200 000,00	0,00	1 200 000,00	33 261,00	71 909,77	105 773,26	989 055,97
2010P076E49 Favoriser dév.éco.et loc (DI19)	20 450 000,00	-172 042,57	20 277 957,43	0,00	588 957,43	830 000,00	18 859 000,00
2010P171E19 Fonctionnement de la MDPH(DI 2012)	2 328 189,00	-131 070,00	2 197 119,00	755 349,00	0,00	0,00	1 441 770,00
2010P136E73 Fondation du Patrimoine (DI17)	14 955,00	0,00	14 955,00	14 955,00	0,00	0,00	0,00
2010P136E77 Fondation du Patrimoine (DI18)	16 369,00	0,00	16 369,00	16 369,00	0,00	0,00	0,00
2019P002E01 Fonds Aménagement Communal (DI19)	4 000 000,00	0,00	4 000 000,00	0,00	0,00	800 000,00	3 200 000,00
2010P006E07 Fonds E.CO.LE (DI 05)	2 075 493,70	0,00	2 075 493,70	2 075 493,70	0,00	0,00	0,00
2010P006E06 Fonds E.CO.LE (DI 06)	2 142 684,71	0,00	2 142 684,71	2 142 684,71	0,00	0,00	0,00
2010P006E02 Fonds E.CO.LE (DI 07)	1 506 668,26	0,00	1 506 668,26	1 506 668,26	0,00	0,00	0,00
2010P006E10 Fonds E.CO.LE (DI 08)	1 001 206,81	0,00	1 001 206,81	1 001 206,81	0,00	0,00	0,00

N° ou intitulé de l'AP	Montant des AP			Montant des CP			
	Pour mémoire AP votée y compris ajustement	Révision de l'exercice N	Total cumulé (toutes les délibérations y compris pour N)	Crédits de paiement antérieurs (réalisations cumulées au 01/01/N) (1)	Crédits de paiement ouverts au titre de l'exercice N (2)	Restes à financer de l'exercice N+1	Restes à financer (exercices au-delà de N+1)
2010P006E11 Fonds E.CO.LE (DI 09)	1 697 756,61	0,00	1 697 756,61	1 697 756,61	0,00	0,00	0,00
2010P006E12 Fonds E.CO.LE (DI 10)	1 195 208,60	0,00	1 195 208,60	1 195 208,60	0,00	0,00	0,00
2010P006E13 Fonds E.CO.LE (DI 11)	906 915,59	0,00	906 915,59	906 915,59	0,00	0,00	0,00
2010P006E15 Fonds E.CO.LE (DI 12)	1 318 749,86	0,00	1 318 749,86	1 318 749,86	0,00	0,00	0,00
2010P006E26 Fonds E.CO.LE (DI 13)	682 518,72	0,00	682 518,72	682 518,72	0,00	0,00	0,00
2010P006E30 Fonds E.CO.LE (DI 14)	462 403,70	0,00	462 403,70	462 403,70	0,00	0,00	0,00
2010P006E32 Fonds E.CO.LE (DI 15)	312 107,47	0,00	312 107,47	312 107,47	0,00	0,00	0,00
2010P006E33 Fonds E.CO.LE (DI 16)	357 630,32	0,00	357 630,32	295 883,76	61 746,56	0,00	0,00
2010P006E34 Fonds E.CO.LE (DI 17)	214 637,93	0,00	214 637,93	152 448,54	62 189,39	0,00	0,00
2010P006E35 Fonds E.CO.LE (DI18)	27 766,07	0,00	27 766,07	0,00	27 766,07	0,00	0,00
2010P006E37 Fonds E.CO.LE (DI19)	100 000,00	0,00	100 000,00	0,00	0,00	100 000,00	0,00
2015P004E04 Fonds Equipement Rural (DI19)	4 000 000,00	873 139,00	4 873 139,00	0,00	290 969,82	1 163 316,92	3 418 852,26
2015P004E01 Fonds d'Equipement Rural (DI16)	4 569 927,87	0,00	4 569 927,87	3 841 775,36	338 746,69	259 405,82	130 000,00
2015P004E02 Fonds d'Equipement Rural (DI17)	4 274 188,16	0,00	4 274 188,16	1 794 930,44	1 653 605,10	819 864,62	5 788,00
2015P004E03 Fonds d'Equipement Rural (DI18)	4 200 000,00	0,00	4 200 000,00	263 288,11	1 619 110,62	1 216 379,77	1 101 221,50
2010P175E11 Frais héberg. en étab. P.A. (DI 07)	3 543 800,00	0,00	3 543 800,00	3 543 800,00	0,00	0,00	0,00
2010P175E14 Frais héberg. en étab. P.A. (DI 10)	1 548 500,00	0,00	1 548 500,00	1 548 500,00	0,00	0,00	0,00
2010P175E15 Frais héberg. en étab. P.A. (DI 11)	2 348 140,73	0,00	2 348 140,73	2 348 140,73	0,00	0,00	0,00
2010P175E18 Frais héberg. en étab. P.A. (DI 12)	1 516 876,00	0,00	1 516 876,00	1 516 876,00	0,00	0,00	0,00
2010P175E55 Frais héberg. en étab. P.A. (DI 13)	700 800,00	0,00	700 800,00	700 800,00	0,00	0,00	0,00
2010P169E15 Frais héberg. en étab. P.H. (DI 04)	2 816 852,00	0,00	2 816 852,00	2 816 851,10	0,00	0,00	0,00
2010P169E22 Frais héberg. en étab. P.H. (DI 09)	2 073 750,00	0,00	2 073 750,00	2 073 750,00	0,00	0,00	0,00
2010P169E23 Frais héberg. en étab. P.H. (DI 10)	982 000,00	0,00	982 000,00	982 000,00	0,00	0,00	0,00
2010P169E26 Frais héberg. en étab. P.H. (DI 12)	652 500,00	0,00	652 500,00	652 500,00	0,00	0,00	0,00
2010P169E63 Frais liés à l'hébergement en Ets des PH (DI17)	7 500,00	0,00	7 500,00	7 500,00	0,00	0,00	0,00
2010P169E66 Frais liés à l'hébergement en Ets des PH (DI18)	480 000,00	0,00	480 000,00	0,00	480 000,00	0,00	0,00
2010P175E79 Frais liés à l'hébergement en établissement des PA (DI 17)	3 400 000,00	0,00	3 400 000,00	2 185 000,00	607 500,00	607 500,00	0,00
2010P175E84 Frais liés à l'hébergement en établissement des PA (DI 19)	3 397 500,00	0,00	3 397 500,00	0,00	146 250,00	501 250,00	2 750 000,00
2010P175E82 Frais liés à l'hébergement en établissement des PA (DI18)	5 534 000,00	-47 000,00	5 487 000,00	210 000,00	1 601 000,00	2 438 250,00	1 237 750,00
2010P169E67 Frais liés à l'hébergement en établissement des PH (DI19)	786 000,00	0,00	786 000,00	0,00	111 000,00	67 500,00	607 500,00
2010P048E38 Gendarmeries (DI 06)	156 882,29	0,00	156 882,29	156 882,29	0,00	0,00	0,00
2010P048E11 Gendarmeries (DI 98)	10 439 000,68	0,00	10 439 000,68	10 439 000,54	0,00	0,00	0,00
2010P254E44 Gest. flotte des véhicules (DI 10)	251 178,33	0,00	251 178,33	251 178,33	0,00	0,00	0,00
2010P254E35 Gest. flotte des véhicules (DI 11)	297 776,73	0,00	297 776,73	297 776,73	0,00	0,00	0,00
2010P254E39 Gest. flotte des véhicules (DI 12)	235 266,67	0,00	235 266,67	235 266,67	0,00	0,00	0,00
2010P254E81 Gestion de la flotte des véhicules (DI 16)	686 106,11	0,00	686 106,11	686 106,11	0,00	0,00	0,00
2010P254E62 Gestion de la flotte des véhicules (DI 2013)	454 038,94	0,00	454 038,94	454 038,94	0,00	0,00	0,00
2010P254E68 Gestion de la flotte des véhicules (DI 2014)	658 066,85	0,00	658 066,85	658 066,85	0,00	0,00	0,00

N° ou intitulé de l'AP	Montant des AP			Montant des CP			
	Pour mémoire AP votée y compris ajustement	Révision de l'exercice N	Total cumulé (toutes les délibérations y compris pour N)	Crédits de paiement antérieurs (réalisations cumulées au 01/01/N) (1)	Crédits de paiement ouverts au titre de l'exercice N (2)	Restes à financer de l'exercice N+1	Restes à financer (exercices au-delà de N+1)
2010P254E74 Gestion de la flotte des véhicules (DI 2015)	770 860,16	0,00	770 860,16	770 860,16	0,00	0,00	0,00
2010P254E83 Gestion de la flotte des véhicules (DI17)	843 999,99	0,00	843 999,99	832 845,20	11 154,79	0,00	0,00
2010P254E87 Gestion flotte des véhicules (DI18)	946 687,08	0,00	946 687,08	564 633,25	382 053,83	0,00	0,00
2010P254E91 Gestion flotte des véhicules (DI19)	870 000,00	0,00	870 000,00	0,00	870 000,00	0,00	0,00
2010P008E15 Hébergement touristique (DI 04)	226 721,14	0,00	226 721,14	226 721,14	0,00	0,00	0,00
2010P008E16 Hébergement touristique (DI 05)	231 988,00	0,00	231 988,00	231 988,00	0,00	0,00	0,00
2010P008E17 Hébergement touristique (DI 06)	60 909,98	0,00	60 909,98	60 909,98	0,00	0,00	0,00
2010P008E18 Hébergement touristique (DI 07)	314 279,40	0,00	314 279,40	314 276,18	0,00	0,00	0,00
2010P008E19 Hébergement touristique (DI 08)	321 354,98	0,00	321 354,98	321 354,98	0,00	0,00	0,00
2010P008E20 Hébergement touristique (DI 09)	223 283,25	0,00	223 283,25	223 283,25	0,00	0,00	0,00
2010P008E21 Hébergement touristique (DI 10)	223 266,40	0,00	223 266,40	223 266,40	0,00	0,00	0,00
2010P008E22 Hébergement touristique (DI 11)	340 968,00	0,00	340 968,00	340 968,00	0,00	0,00	0,00
2010P008E23 Hébergement touristique (DI 12)	309 925,96	0,00	309 925,96	309 925,96	0,00	0,00	0,00
2010P008E44 Hébergement touristique (DI 2013)	192 480,20	0,00	192 480,20	191 080,20	1 400,00	0,00	0,00
2010P008E46 Hébergement touristique (DI 2014)	84 305,63	0,00	84 305,63	72 624,63	11 681,00	0,00	0,00
2010P008E55 Hébergement touristique (DI 2016)	110 948,40	0,00	110 948,40	93 763,40	16 835,00	350,00	0,00
2010P050E65 Incendie et secours (DI19)	5 300 000,00	0,00	5 300 000,00	0,00	5 300 000,00	0,00	0,00
2010P050E43 Incendie et secours - (DI 12)	900 000,00	0,00	900 000,00	900 000,00	0,00	0,00	0,00
2010P249E17 Infrastructures (DI 08)	1 149 971,63	0,00	1 149 971,63	1 149 971,63	0,00	0,00	0,00
2010P249E18 Infrastructures (DI 09)	1 060 766,89	0,00	1 060 766,89	1 060 766,89	0,00	0,00	0,00
2010P249E19 Infrastructures (DI 10)	3 247 212,87	0,00	3 247 212,87	3 247 212,87	0,00	0,00	0,00
2010P249E20 Infrastructures (DI 11)	1 055 263,45	0,00	1 055 263,45	1 055 263,45	0,00	0,00	0,00
2010P249E21 Infrastructures (DI 12)	771 861,59	0,00	771 861,59	771 861,59	0,00	0,00	0,00
2010P249E47 Infrastructures (DI 13)	978 977,97	0,00	978 977,97	978 977,97	0,00	0,00	0,00
2010P249E51 Infrastructures (DI 14)	651 439,04	0,00	651 439,04	651 439,04	0,00	0,00	0,00
2010P249E56 Infrastructures (DI 15)	984 659,51	0,00	984 659,51	984 659,51	0,00	0,00	0,00
2010P249E78 Infrastructures (DI 19)	1 299 500,00	324 000,00	1 623 500,00	0,00	1 623 500,00	0,00	0,00
2010P249E63 Infrastructures (DI16)	1 116 244,11	0,00	1 116 244,11	1 116 244,11	0,00	0,00	0,00
2010P249E76 Infrastructures (DI18)	1 195 000,00	-80,66	1 194 919,34	1 134 220,63	60 698,71	0,00	0,00
2010P036E03 Infrastructures de transport (DI 06)	2 125 665,07	0,00	2 125 665,07	2 125 665,07	0,00	0,00	0,00
2010P036E04 Infrastructures de transport (DI 08)	4 381 291,14	0,00	4 381 291,14	4 381 291,14	0,00	0,00	0,00
2010P036E05 Infrastructures de transport (DI 10)	640 211,01	-46 921,23	593 289,78	580 304,34	12 985,44	0,00	0,00
2010P036E06 Infrastructures de transport (DI 11)	48 935,09	0,00	48 935,09	48 935,09	0,00	0,00	0,00
2010P036E07 Infrastructures de transport (DI 12)	2 562 192,36	0,00	2 562 192,36	2 562 192,36	0,00	0,00	0,00
2010P036E34 Infrastructures de transport (DI 17)	1 076 281,00	0,00	1 076 281,00	100 444,02	683 458,98	292 378,00	0,00
2010P036E20 Infrastructures de transport (DI13)	575 953,06	-19 999,98	555 953,08	545 831,82	10 121,26	0,00	0,00
2010P036E21 Infrastructures de transport (DI14)	4 164 000,00	0,00	4 164 000,00	3 275 962,60	57 991,97	108 045,43	722 000,00
2010P036E28 Infrastructures de transport (DI15)	50 258 048,64	53 000,00	50 311 048,64	938 817,26	3 952 940,72	11 022 500,00	34 396 790,66

N° ou intitulé de l'AP	Montant des AP			Montant des CP			
	Pour mémoire AP votée y compris ajustement	Révision de l'exercice N	Total cumulé (toutes les délibérations y compris pour N)	Crédits de paiement antérieurs (réalisations cumulées au 01/01/N) (1)	Crédits de paiement ouverts au titre de l'exercice N (2)	Restes à financer de l'exercice N+1	Restes à financer (exercices au-delà de N+1)
2010P036E31 Infrastructures de transport (DI16)	600 000,00	0,00	600 000,00	0,00	147 425,75	242 574,25	210 000,00
2010P036E42 Infrastructures de transport (DI18)	3 680 090,00	-70 000,00	3 610 090,00	20 500,00	358 958,00	660 447,00	2 570 185,00
2010P036E43 Infrastructures de transport (DI19)	2 935 000,00	-435 000,00	2 500 000,00	0,00	0,00	905 215,00	1 594 785,00
2010P030E12 Infrastructures économiques (DI 07)	945 172,16	0,00	945 172,16	945 172,16	0,00	0,00	0,00
2010P030E13 Infrastructures économiques (DI 08)	24 913,98	0,00	24 913,98	24 913,98	0,00	0,00	0,00
2010P030E15 Infrastructures économiques (DI 10)	2 600 591,60	0,00	2 600 591,60	2 600 591,60	0,00	0,00	0,00
2010P030E16 Infrastructures économiques (DI 11)	7 220 859,04	0,00	7 220 859,04	7 220 859,04	0,00	0,00	0,00
2010P030E17 Infrastructures économiques (DI 12)	2 611 164,53	0,00	2 611 164,53	2 611 164,53	0,00	0,00	0,00
2010P030E27 Infrastructures économiques (DI 2013)	1 221 792,85	0,00	1 221 792,85	1 221 792,85	0,00	0,00	0,00
2010P030E30 Infrastructures économiques (DI 2014)	546 872,32	0,00	546 872,32	546 872,32	0,00	0,00	0,00
2010P030E32 Infrastructures économiques (DI 2015)	220 000,00	0,00	220 000,00	220 000,00	0,00	0,00	0,00
2010P030E33 Infrastructures économiques (DI 2016)	250 000,00	0,00	250 000,00	250 000,00	0,00	0,00	0,00
2010P249E69 Infrastructures (DI17)	1 380 824,06	0,00	1 380 824,06	705 390,81	253 733,37	395 000,00	26 699,88
2010P057E07 LDA - non assujetti (DI 06)	8 500,00	0,00	8 500,00	8 500,00	0,00	0,00	0,00
2010P057E08 LDA - non assujetti (DI 07)	4 500,00	0,00	4 500,00	4 500,00	0,00	0,00	0,00
2010P057E09 LDA - non assujetti (DI 08)	355 040,09	0,00	355 040,09	355 040,09	0,00	0,00	0,00
2010P057E10 LDA - non assujetti (DI 09)	223 972,53	0,00	223 972,53	223 972,53	0,00	0,00	0,00
2010P057E11 LDA - non assujetti (DI 10)	191 795,73	0,00	191 795,73	191 795,73	0,00	0,00	0,00
2010P057E25 LDA - non assujetti (DI 12)	150 000,00	0,00	150 000,00	150 000,00	0,00	0,00	0,00
2010P057E26 LDA - non assujetti (DI 13)	102 500,00	0,00	102 500,00	102 500,00	0,00	0,00	0,00
2010P057E49 LDA - non assujetti - LAV (DI18)	4 573,80	0,00	4 573,80	4 573,80	0,00	0,00	0,00
2010P057E54 LDA - non assujetti - LAV (DI19)	10 000,00	0,00	10 000,00	0,00	10 000,00	0,00	0,00
2010P057E34 Laboratoire dép. d'analyses - non assujetti (DI 15)	197 864,36	0,00	197 864,36	197 864,36	0,00	0,00	0,00
2010P057E35 Laboratoire dép. d'analyses - non assujetti (DI 16)	165 748,76	0,00	165 748,76	165 748,76	0,00	0,00	0,00
2010P057E37 Laboratoire dép. d'analyses - non assujetti (DI 17)	113 833,66	0,00	113 833,66	113 833,66	0,00	0,00	0,00
2010P057E43 Laboratoire dép. d'analyses - non assujetti (DI 18)	229 503,97	0,00	229 503,97	151 725,86	60 227,47	0,00	17 550,64
2010P057E55 Laboratoire dép. d'analyses - non assujetti (DI19)	305 000,00	0,00	305 000,00	0,00	221 972,00	0,00	83 028,00
2010P057E27 Laboratoire dép. d'analyses - non assujetti (DI 14)	90 000,00	0,00	90 000,00	90 000,00	0,00	0,00	0,00
2010P026E09 Liaisons douces (DI 05)	999 999,98	0,00	999 999,98	999 999,98	0,00	0,00	0,00
2010P026E10 Liaisons douces (DI 07)	999 244,00	0,00	999 244,00	999 244,00	0,00	0,00	0,00
2010P026E13 Liaisons douces (DI 11)	499 547,79	0,00	499 547,79	499 547,79	0,00	0,00	0,00
2010P026E18 Liaisons douces (DI 13)	250 000,00	0,00	250 000,00	249 832,00	168,00	0,00	0,00
2010P026E19 Liaisons douces (DI 2014)	500 000,00	0,00	500 000,00	478 988,79	21 011,21	0,00	0,00
2010P026E21 Liaisons douces (DI 2015)	500 000,00	0,00	500 000,00	498 750,89	1 249,11	0,00	0,00
2010P026E26 Liaisons douces (DI 2016)	500 000,00	0,00	500 000,00	498 519,51	1 480,49	0,00	0,00
2010P026E28 Liaisons douces (DI 2017)	500 000,00	0,00	500 000,00	457 813,60	20 961,61	21 224,79	0,00
2010P026E29 Liaisons douces (DI18)	1 750 000,00	0,00	1 750 000,00	83 066,58	18 653,64	1 401 346,36	246 933,42
2010P026E32 Liaisons douces (DI19)	1 030 000,00	220 000,00	1 250 000,00	0,00	5 589,43	350 086,01	894 324,56

N° ou intitulé de l'AP	Montant des AP			Montant des CP			
	Pour mémoire AP votée y compris ajustement	Révision de l'exercice N	Total cumulé (toutes les délibérations y compris pour N)	Crédits de paiement antérieurs (réalisations cumulées au 01/01/N) (1)	Crédits de paiement ouverts au titre de l'exercice N (2)	Restes à financer de l'exercice N+1	Restes à financer (exercices au-delà de N+1)
2010P118E22 Lieu de Fabrication de la Ferme du Buisson (DI 09)	75 131,00	0,00	75 131,00	75 131,00	0,00	0,00	0,00
2010P037E23 Lignes conventionnées (DI 06)	5 838 871,96	0,00	5 838 871,96	5 838 871,96	0,00	0,00	0,00
2010P037E25 Lignes conventionnées (DI 08)	333 360,30	0,00	333 360,30	333 360,30	0,00	0,00	0,00
2010P037E03 Lignes conventionnées (DI 09)	256 782,78	0,00	256 782,78	256 782,78	0,00	0,00	0,00
2010P090E21 Mat. et mobilier des collèges (DI 05)	1 136 857,72	0,00	1 136 857,72	1 136 857,71	0,00	0,00	0,00
2010P090E22 Mat. et mobilier des collèges (DI 06)	1 871 242,25	0,00	1 871 242,25	1 871 242,25	0,00	0,00	0,00
2010P090E23 Mat. et mobilier des collèges (DI 07)	1 495 856,90	0,00	1 495 856,90	1 495 856,90	0,00	0,00	0,00
2010P090E11 Mat. et mobilier des collèges (DI 08)	1 385 979,60	0,00	1 385 979,60	1 385 979,60	0,00	0,00	0,00
2010P090E07 Mat. et mobilier des collèges (DI 09)	1 674 838,50	0,00	1 674 838,50	1 672 422,32	0,00	0,00	0,00
2010P090E08 Mat. et mobilier des collèges (DI 10)	1 234 164,05	0,00	1 234 164,05	1 234 164,05	0,00	0,00	0,00
2010P090E09 Mat. et mobilier des collèges (DI 11)	1 492 894,50	0,00	1 492 894,50	1 492 894,50	0,00	0,00	0,00
2010P090E10 Mat. et mobilier des collèges (DI 12)	1 216 092,47	0,00	1 216 092,47	1 202 194,56	0,00	0,00	0,00
2010P090E25 Mat. et mobilier des collèges (DI 13)	633 477,74	0,00	633 477,74	633 477,74	0,00	0,00	0,00
2010P090E26 Mat. et mobilier des collèges (DI 14)	1 646 533,09	0,00	1 646 533,09	1 646 533,09	0,00	0,00	0,00
2010P090E28 Mat. et mobilier des collèges (DI 15)	1 241 065,82	0,00	1 241 065,82	1 241 065,82	0,00	0,00	0,00
2010P094E53 Mat. et mobilier des collèges (DI 15)	773 528,40	0,00	773 528,40	773 528,40	0,00	0,00	0,00
2010P094E59 Mat. et mobilier des collèges (DI 16)	1 214 904,71	0,00	1 214 904,71	1 176 353,01	38 551,70	0,00	0,00
2010P090E30 Mat. et mobilier des collèges (DI16)	1 291 216,64	-294,15	1 290 922,49	1 290 922,49	0,00	0,00	0,00
2010P090E34 Mat. et mobilier des collèges (DI17)	1 333 085,12	-4 291,45	1 328 793,67	1 328 793,67	0,00	0,00	0,00
2010P090E38 Mat. et mobilier des collèges (DI18)	1 434 340,52	-2 039,11	1 432 301,41	1 199 547,41	232 754,00	0,00	0,00
2010P060E29 Matériel (DI11)	6 349,93	0,00	6 349,93	6 349,93	0,00	0,00	0,00
2010P060E33 Matériel DEE (DI 13)	4 686,45	0,00	4 686,45	4 686,45	0,00	0,00	0,00
2010P255E53 Matériel et Mobilier (DI 2016)	260 715,54	0,00	260 715,54	260 715,54	0,00	0,00	0,00
2010P255E10 Matériel et mobilier (DI 06)	1 060 845,48	0,00	1 060 845,48	1 060 845,48	0,00	0,00	0,00
2010P255E11 Matériel et mobilier (DI 07)	702 045,39	0,00	702 045,39	702 045,39	0,00	0,00	0,00
2010P255E12 Matériel et mobilier (DI 08)	556 602,57	0,00	556 602,57	556 602,57	0,00	0,00	0,00
2010P255E13 Matériel et mobilier (DI 09)	324 227,35	0,00	324 227,35	324 227,35	0,00	0,00	0,00
2010P255E14 Matériel et mobilier (DI 10)	334 129,13	0,00	334 129,13	334 129,13	0,00	0,00	0,00
2010P255E15 Matériel et mobilier (DI 11)	309 351,24	0,00	309 351,24	309 351,24	0,00	0,00	0,00
2010P255E16 Matériel et mobilier (DI 12)	418 807,28	0,00	418 807,28	418 807,28	0,00	0,00	0,00
2010P255E46 Matériel et mobilier (DI 2013)	413 883,59	0,00	413 883,59	413 883,59	0,00	0,00	0,00
2010P255E49 Matériel et mobilier (DI 2014)	281 714,87	0,00	281 714,87	281 714,87	0,00	0,00	0,00
2010P255E51 Matériel et mobilier (DI 2015)	206 851,25	0,00	206 851,25	206 851,25	0,00	0,00	0,00
2010P255E56 Matériel et mobilier (DI17)	229 134,04	0,00	229 134,04	224 544,04	4 590,00	0,00	0,00
2010P090E41 Matériel et mobilier des collèges (DI19)	1 700 000,00	0,00	1 700 000,00	0,00	1 700 000,00	0,00	0,00
2010P118E25 Matériel technique (DI 09)	46 792,47	0,00	46 792,47	46 792,47	0,00	0,00	0,00
2010P118E09 Matériel technique (DI 10)	37 219,00	0,00	37 219,00	37 219,00	0,00	0,00	0,00
2010P051E70 Matériel technique (DI 16)	9 329,49	0,00	9 329,49	9 329,49	0,00	0,00	0,00

N° ou intitulé de l'AP	Montant des AP			Montant des CP			
	Pour mémoire AP votée y compris ajustement	Révision de l'exercice N	Total cumulé (toutes les délibérations y compris pour N)	Crédits de paiement antérieurs (réalisations cumulées au 01/01/N) (1)	Crédits de paiement ouverts au titre de l'exercice N (2)	Restes à financer de l'exercice N+1	Restes à financer (exercices au-delà de N+1)
2010P118E65 Matériel technique (DI 2017)	10 000,00	0,00	10 000,00	6 650,00	3 350,00	0,00	0,00
2010P051E77 Matériel technique (DI17)	7 442,98	0,00	7 442,98	7 442,98	0,00	0,00	0,00
2010P051E81 Matériel technique (DI18)	4 274,63	0,00	4 274,63	4 274,63	0,00	0,00	0,00
2010P051E86 Matériel technique (DI19)	18 000,00	0,00	18 000,00	0,00	18 000,00	0,00	0,00
2010P251E33 Matériels et Logiciels Clients (DI 19)	951 000,00	0,00	951 000,00	0,00	951 000,00	0,00	0,00
2010P251E13 Matériels et logiciels clients (DI 08)	1 760 862,84	0,00	1 760 862,84	1 760 862,84	0,00	0,00	0,00
2010P251E14 Matériels et logiciels clients (DI 09)	1 016 607,70	0,00	1 016 607,70	1 016 607,70	0,00	0,00	0,00
2010P251E15 Matériels et logiciels clients (DI 10)	1 338 464,72	0,00	1 338 464,72	1 338 464,72	0,00	0,00	0,00
2010P251E16 Matériels et logiciels clients (DI 11)	874 150,96	0,00	874 150,96	874 150,96	0,00	0,00	0,00
2010P251E17 Matériels et logiciels clients (DI 12)	1 031 124,47	0,00	1 031 124,47	1 031 124,47	0,00	0,00	0,00
2010P251E23 Matériels et logiciels clients (DI 13)	866 767,39	0,00	866 767,39	866 767,39	0,00	0,00	0,00
2010P251E24 Matériels et logiciels clients (DI 14)	894 573,76	0,00	894 573,76	894 573,76	0,00	0,00	0,00
2010P251E28 Matériels et logiciels clients (DI 15)	1 235 877,15	0,00	1 235 877,15	1 235 877,15	0,00	0,00	0,00
2010P251E30 Matériels et logiciels clients (DI16)	491 952,59	0,00	491 952,59	491 952,59	0,00	0,00	0,00
2010P251E31 Matériels et logiciels clients (DI17)	662 921,48	0,00	662 921,48	662 921,48	0,00	0,00	0,00
2010P251E32 Matériels et logiciels clients (DI18)	850 104,00	-2 524,62	847 579,38	765 011,46	82 567,92	0,00	0,00
2010P145E32 Musée Dév. et valor. des coll. (DI 07)	239 321,53	0,00	239 321,53	239 321,53	0,00	0,00	0,00
2010P145E33 Musée Dév. et valor. des coll. (DI 08)	420 072,48	0,00	420 072,48	420 072,48	0,00	0,00	0,00
2010P145E44 Musée Dév. et valor. des coll. (DI 09)	45 651,22	0,00	45 651,22	45 651,22	0,00	0,00	0,00
2010P145E36 Musée Dév. et valor. des coll. (DI 10)	133 517,47	0,00	133 517,47	133 517,47	0,00	0,00	0,00
2010P145E45 Musée Dév. et valor. des coll. (DI 11)	295 440,23	0,00	295 440,23	295 440,23	0,00	0,00	0,00
2010P145E37 Musée Dév. et valor. des coll. (DI 12)	41 507,18	0,00	41 507,18	41 507,18	0,00	0,00	0,00
2010P145E65 Musée Développement et valorisation coll. musees (DI 2013)	9 600,00	0,00	9 600,00	9 600,00	0,00	0,00	0,00
2010P145E72 Musée Développement et valorisation coll. musees (DI 2014)	108 187,41	0,00	108 187,41	108 187,41	0,00	0,00	0,00
2010P129E13 Médiathèque - Dév. du réseau (DI 08)	211 264,33	0,00	211 264,33	211 264,33	0,00	0,00	0,00
2010P129E14 Médiathèque - Dév. du réseau (DI 09)	46 145,00	0,00	46 145,00	46 145,00	0,00	0,00	0,00
2010P129E15 Médiathèque - Dév. du réseau (DI 10)	21 202,00	0,00	21 202,00	21 202,00	0,00	0,00	0,00
2010P129E16 Médiathèque - Dév. du réseau (DI 11)	21 601,00	0,00	21 601,00	21 601,00	0,00	0,00	0,00
2010P129E33 Médiathèque - Développement du réseau (DI 12)	44 729,40	0,00	44 729,40	44 729,40	0,00	0,00	0,00
2010P129E37 Médiathèque - Développement du réseau (DI 13)	291 738,27	0,00	291 738,27	215 012,07	76 726,20	0,00	0,00
2010P129E50 Médiathèque - développement du réseau (DI17)	105 314,28	0,00	105 314,28	11 923,92	93 390,36	0,00	0,00
2010P129E53 Médiathèque - développement du réseau (DI18)	114 639,11	-43 147,82	71 491,29	7 515,55	63 975,74	0,00	0,00
2010P129E44 Médiathèque-Développement du réseau (DI 14)	366 866,27	0,00	366 866,27	274 729,17	92 137,10	0,00	0,00
2010P129E45 Médiathèque-Développement du réseau (DI 15)	152 045,63	0,00	152 045,63	54 885,83	57 542,80	39 617,00	0,00
2010P129E48 Médiathèque-Développement du réseau (DI 16)	488 265,37	0,00	488 265,37	267 692,17	220 573,20	0,00	0,00
2010P125E11 ORGUE DE BRAY (DI 2015)	20 090,00	0,00	20 090,00	15 090,00	0,00	5 000,00	0,00
2010P125E08 Orgues (DI 07)	5 127,00	0,00	5 127,00	5 127,00	0,00	0,00	0,00
2010P125E02 Orgues (DI 09)	50 000,00	0,00	50 000,00	50 000,00	0,00	0,00	0,00

N° ou intitulé de l'AP	Montant des AP			Montant des CP			
	Pour mémoire AP votée y compris ajustement	Révision de l'exercice N	Total cumulé (toutes les délibérations y compris pour N)	Crédits de paiement antérieurs (réalisations cumulées au 01/01/N) (1)	Crédits de paiement ouverts au titre de l'exercice N (2)	Restes à financer de l'exercice N+1	Restes à financer (exercices au-delà de N+1)
2010P039E11 PAM 77 (DI 11)	378 344,19	0,00	378 344,19	378 344,19	0,00	0,00	0,00
2010P039E03 PAM77 (DI 08)	1 174 119,62	0,00	1 174 119,62	1 174 119,62	0,00	0,00	0,00
2010P104E26 Particip equip enseign sup (DI12)	3 105 000,00	0,00	3 105 000,00	3 105 000,00	0,00	0,00	0,00
2010P104E31 Particip. Equip. enseign sup (DI13)	2 999 356,71	0,00	2 999 356,71	2 999 356,71	0,00	0,00	0,00
2010P093E03 Particip. budg. collég. privés (DI 07)	150 442,00	0,00	150 442,00	150 442,00	0,00	0,00	0,00
2010P093E51 Particip. budg. collég. privés (DI 08)	248 941,32	0,00	248 941,32	248 941,32	0,00	0,00	0,00
2010P093E52 Particip. budg. collég. privés (DI 09)	133 758,07	0,00	133 758,07	133 758,07	0,00	0,00	0,00
2010P093E02 Particip. budg. collég. privés (DI 11)	199 134,39	0,00	199 134,39	199 134,39	0,00	0,00	0,00
2010P093E06 Particip. budg. collég. privés (DI 12)	208 668,76	0,00	208 668,76	208 668,76	0,00	0,00	0,00
2010P093E77 Particip. budg. collég. privés (DI 15)	57 499,00	0,00	57 499,00	57 499,00	0,00	0,00	0,00
2010P093E84 Particip. budg. collég. privés (DI 16)	1 836,72	0,00	1 836,72	1 836,72	0,00	0,00	0,00
2010P093E86 Particip. budg. collég. privés (DI 17)	95 352,68	0,00	95 352,68	0,00	95 352,68	0,00	0,00
2010P093E91 Particip. budg. collég. privés (DI 18)	72 076,24	0,00	72 076,24	0,00	32 330,95	39 745,29	0,00
2010P101E44 Particip. fonct. des CIO (DI 13)	28 198,27	0,00	28 198,27	28 198,27	0,00	0,00	0,00
2010P101E49 Particip. fonct. des CIO (DI 14)	23 276,29	0,00	23 276,29	23 276,29	0,00	0,00	0,00
2010P104E07 Particip. équip. enseign. sup. (DI 05)	1 177 019,00	0,00	1 177 019,00	1 177 019,00	0,00	0,00	0,00
2010P104E16 Particip. équip. enseign. sup. (DI 07)	800 000,00	0,00	800 000,00	800 000,00	0,00	0,00	0,00
2010P104E15 Particip. équip. enseign. sup. (DI 08)	284 000,00	0,00	284 000,00	284 000,00	0,00	0,00	0,00
2010P104E13 Particip. équip. enseign. sup. (DI 10)	1 500 000,00	0,00	1 500 000,00	1 500 000,00	0,00	0,00	0,00
2010P104E43 Participa équips enseign sup-Formation et Recherche(DI18)	200 000,00	0,00	200 000,00	0,00	200 000,00	0,00	0,00
2010P093E94 Participation au budget des collèges privés (DI19)	100 000,00	195 750,00	295 750,00	0,00	0,00	155 000,00	140 750,00
2010P101E08 Participation fonct. des CIO (DI 07)	34 722,30	0,00	34 722,30	34 722,30	0,00	0,00	0,00
2010P101E07 Participation fonct. des CIO (DI 08)	80 106,38	0,00	80 106,38	80 106,38	0,00	0,00	0,00
2010P101E06 Participation fonct. des CIO (DI 09)	74 129,63	0,00	74 129,63	74 129,63	0,00	0,00	0,00
2010P101E05 Participation fonct. des CIO (DI 10)	22 850,36	0,00	22 850,36	22 850,36	0,00	0,00	0,00
2010P101E04 Participation fonct. des CIO (DI 11)	28 360,49	0,00	28 360,49	28 360,49	0,00	0,00	0,00
2010P101E03 Participation fonct. des CIO (DI 12)	24 822,02	0,00	24 822,02	24 822,02	0,00	0,00	0,00
2010P101E54 Participation fonct. des CIO (DI 15)	828,14	0,00	828,14	828,14	0,00	0,00	0,00
2010P102E09 Participation fonct. du CDDP (DI 06)	7 562,57	0,00	7 562,57	7 562,57	0,00	0,00	0,00
2010P102E10 Participation fonct. du CDDP (DI 07)	6 835,87	0,00	6 835,87	6 835,87	0,00	0,00	0,00
2010P102E12 Participation fonct. du CDDP (DI 09)	7 885,35	0,00	7 885,35	7 885,35	0,00	0,00	0,00
2010P102E13 Participation fonct. du CDDP (DI 10)	2 930,20	0,00	2 930,20	2 930,20	0,00	0,00	0,00
2010P102E15 Participation fonct. du CDDP (DI 12)	6 847,70	0,00	6 847,70	6 847,70	0,00	0,00	0,00
2010P102E38 Participation fonct. du CDDP (DI 15)	5 609,86	0,00	5 609,86	5 609,86	0,00	0,00	0,00
2010P102E34 Participation. fonct. du CDDP (DI 13)	7 412,88	0,00	7 412,88	7 412,88	0,00	0,00	0,00
2010P102E37 Participation. fonct. du CDDP (DI 14)	6 942,72	0,00	6 942,72	6 942,72	0,00	0,00	0,00
2010P136E15 Patrimoine monumental (DI 05)	352 347,00	0,00	352 347,00	352 347,00	0,00	0,00	0,00
2010P136E40 Patrimoine monumental (DI 06)	1 167 186,61	0,00	1 167 186,61	1 167 186,61	0,00	0,00	0,00

N° ou intitulé de l'AP	Montant des AP			Montant des CP			
	Pour mémoire AP votée y compris ajustement	Révision de l'exercice N	Total cumulé (toutes les délibérations y compris pour N)	Crédits de paiement antérieurs (réalisations cumulées au 01/01/N) (1)	Crédits de paiement ouverts au titre de l'exercice N (2)	Restes à financer de l'exercice N+1	Restes à financer (exercices au-delà de N+1)
2010P136E43 Patrimoine monumental (DI 08)	725 551,00	0,00	725 551,00	725 551,00	0,00	0,00	0,00
2010P136E19 Patrimoine monumental (DI 09)	15 300,00	0,00	15 300,00	15 300,00	0,00	0,00	0,00
2010P136E45 Patrimoine monumental (DI 10)	624 998,00	0,00	624 998,00	624 998,00	0,00	0,00	0,00
2010P136E46 Patrimoine monumental (DI 11)	992 932,00	0,00	992 932,00	992 932,00	0,00	0,00	0,00
2010P136E47 Patrimoine monumental (DI 12)	1 049 083,00	0,00	1 049 083,00	1 028 474,00	0,00	20 609,00	0,00
2010P136E57 Patrimoine monumental (DI 13)	794 170,00	0,00	794 170,00	794 170,00	0,00	0,00	0,00
2010P136E60 Patrimoine monumental (DI 14)	572 582,00	0,00	572 582,00	572 582,00	0,00	0,00	0,00
2010P136E66 Patrimoine monumental (DI 2015)	358 641,00	0,00	358 641,00	358 641,00	0,00	0,00	0,00
2010P136E68 Patrimoine monumental (DI 2016)	412 474,00	0,00	412 474,00	269 663,00	88 948,00	53 863,00	0,00
2010P136E72 Patrimoine monumental (DI17)	804 107,00	0,00	804 107,00	114 799,00	348 719,00	340 589,00	0,00
2010P136E76 Patrimoine monumental (DI18)	808 020,00	0,00	808 020,00	33 547,00	309 347,00	465 126,00	0,00
2010P136E81 Patrimoine monumental (DI19)	820 000,00	0,00	820 000,00	0,00	127 985,00	303 015,00	389 000,00
2010P136E20 Patrimoine monumental privé (DI 10)	31 832,00	0,00	31 832,00	31 832,00	0,00	0,00	0,00
2010P136E21 Patrimoine monumental privé (DI 11)	72 611,00	0,00	72 611,00	72 611,00	0,00	0,00	0,00
2010P136E42 Patrimoine monumental public (DI 07)	1 681 088,99	0,00	1 681 088,99	1 681 088,99	0,00	0,00	0,00
2010P136E48 Patrimoine monumental public (DI 09)	778 545,00	0,00	778 545,00	778 545,00	0,00	0,00	0,00
2010P136E18 Patrimoine monumental(DI 08)	22 724,00	0,00	22 724,00	22 724,00	0,00	0,00	0,00
2010P040E11 Plan de déplacement urbain (DI 05)	999 999,99	0,00	999 999,99	999 999,99	0,00	0,00	0,00
2010P040E15 Plan de déplacement urbain (DI 06)	74 354,36	0,00	74 354,36	74 354,36	0,00	0,00	0,00
2010P040E17 Plan de déplacement urbain (DI 07)	178 074,50	0,00	178 074,50	178 074,50	0,00	0,00	0,00
2010P040E10 Plan de déplacement urbain (DI 08)	1 264 758,62	0,00	1 264 758,62	1 264 758,62	0,00	0,00	0,00
2010P040E09 Plan de déplacement urbain (DI 09)	15 280,67	0,00	15 280,67	15 280,67	0,00	0,00	0,00
2010P040E08 Plan de déplacement urbain (DI 10)	624 818,81	0,00	624 818,81	624 818,81	0,00	0,00	0,00
2010P040E05 Plan de déplacement urbain (DI 12)	153 872,00	0,00	153 872,00	12 814,00	0,00	31 089,00	109 969,00
2010P040E27 Plan de déplacement urbain (DI 13)	313 311,73	0,00	313 311,73	313 311,73	0,00	0,00	0,00
2010P040E28 Plan de déplacement urbain (DI14)	771 000,00	0,00	771 000,00	750 847,01	20 152,99	0,00	0,00
2010P040E29 Plan de déplacement urbain (DI15)	700 000,00	0,00	700 000,00	160 902,56	72 930,75	156 724,33	309 442,36
2010P040E32 Plan de déplacement urbain (DI16)	2 362 658,00	0,00	2 362 658,00	1 078 947,28	83 829,00	641 873,24	558 008,48
2010P040E33 Plan de déplacement urbain (DI17)	700 000,00	0,00	700 000,00	0,00	0,00	75 000,00	625 000,00
2010P040E35 Plan de déplacement urbain (DI18)	1 592 342,00	-714 842,00	877 500,00	11 011,66	21 068,34	376 500,00	468 920,00
2010P040E37 Plan de déplacement urbain (DI19)	850 000,00	0,00	850 000,00	0,00	0,00	280 000,00	570 000,00
2010P118E04 Plateau de BRIE cinéma (DI 05)	1 394 348,00	0,00	1 394 348,00	1 394 348,00	0,00	0,00	0,00
2010P034E04 Points d'arrêt (DI 07)	97 823,28	0,00	97 823,28	97 823,28	0,00	0,00	0,00
2010P034E22 Points d'arrêt (DI 11)	279 286,87	0,00	279 286,87	279 286,87	0,00	0,00	0,00
2010P034E48 Points d'arrêt (DI 17)	15 004,82	0,00	15 004,82	15 004,82	0,00	0,00	0,00
2010P034E55 Points d'arrêt (DI 19)	72 000,00	0,00	72 000,00	0,00	0,00	27 000,00	45 000,00
2010P034E35 Points d'arrêt (DI14)	72 871,60	0,00	72 871,60	72 871,60	0,00	0,00	0,00
2010P034E39 Points d'arrêt (DI15)	15 912,00	0,00	15 912,00	15 912,00	0,00	0,00	0,00

N° ou intitulé de l'AP	Montant des AP			Montant des CP			
	Pour mémoire AP votée y compris ajustement	Révision de l'exercice N	Total cumulé (toutes les délibérations y compris pour N)	Crédits de paiement antérieurs (réalisations cumulées au 01/01/N) (1)	Crédits de paiement ouverts au titre de l'exercice N (2)	Restes à financer de l'exercice N+1	Restes à financer (exercices au-delà de N+1)
2010P034E45 Points d'arrêt (DI16)	1 200 000,00	0,00	1 200 000,00	36 559,36	0,00	218 934,59	944 506,05
2010P011E35 Promotion du Tourisme (DI 2015)	194 946,64	0,00	194 946,64	194 946,64	0,00	0,00	0,00
2010P011E06 Promotion du tourisme (DI 04)	62 210,00	0,00	62 210,00	62 210,00	0,00	0,00	0,00
2010P011E07 Promotion du tourisme (DI 05)	40 000,00	0,00	40 000,00	40 000,00	0,00	0,00	0,00
2010P011E08 Promotion du tourisme (DI 06)	48 000,00	0,00	48 000,00	48 000,00	0,00	0,00	0,00
2010P011E09 Promotion du tourisme (DI 07)	80 118,00	0,00	80 118,00	80 118,00	0,00	0,00	0,00
2010P011E10 Promotion du tourisme (DI 08)	33 546,00	0,00	33 546,00	33 546,00	0,00	0,00	0,00
2010P011E11 Promotion du tourisme (DI 09)	35 891,25	0,00	35 891,25	35 891,25	0,00	0,00	0,00
2010P011E12 Promotion du tourisme (DI 10)	48 900,00	0,00	48 900,00	48 900,00	0,00	0,00	0,00
2010P011E13 Promotion du tourisme (DI 11)	61 000,00	0,00	61 000,00	61 000,00	0,00	0,00	0,00
2010P011E14 Promotion du tourisme (DI 12)	59 000,00	0,00	59 000,00	59 000,00	0,00	0,00	0,00
2010P011E32 Promotion du tourisme (DI 2014)	30 000,00	0,00	30 000,00	30 000,00	0,00	0,00	0,00
2010P136E74 Provins patrimoine remarquable (DI17)	600 000,00	0,00	600 000,00	324 151,00	155 849,00	120 000,00	0,00
2010P105E01 Pôles de compétitivité - labo (DI 06)	931 367,18	0,00	931 367,18	931 367,18	0,00	0,00	0,00
2010P010E02 Pôles touristiques régionaux (DI 04)	58 870,00	0,00	58 870,00	58 870,00	0,00	0,00	0,00
2010P010E03 Pôles touristiques régionaux (DI 05)	35 427,09	0,00	35 427,09	35 427,09	0,00	0,00	0,00
2010P010E04 Pôles touristiques régionaux (DI 06)	120 000,00	0,00	120 000,00	120 000,00	0,00	0,00	0,00
2010P010E05 Pôles touristiques régionaux (DI 07)	427 691,37	0,00	427 691,37	427 691,37	0,00	0,00	0,00
2010P010E06 Pôles touristiques régionaux (DI 08)	720 716,96	0,00	720 716,96	720 716,96	0,00	0,00	0,00
2010P010E07 Pôles touristiques régionaux (DI 09)	719 896,12	0,00	719 896,12	719 896,12	0,00	0,00	0,00
2010P010E08 Pôles touristiques régionaux (DI 10)	685 266,64	0,00	685 266,64	685 266,64	0,00	0,00	0,00
2010P010E09 Pôles touristiques régionaux (DI 11)	441 498,39	0,00	441 498,39	441 498,39	0,00	0,00	0,00
2010P010E25 Pôles touristiques régionaux (DI 2013)	292 610,00	0,00	292 610,00	280 658,07	11 951,93	0,00	0,00
2010P078E12 Raccorder les pôles (DI 02)	33 824 490,00	0,00	33 824 490,00	29 814 864,69	120 420,59	3 232 598,62	656 606,10
2010P094E17 Restauration scolaire (DI 05)	411 268,06	0,00	411 268,06	411 268,06	0,00	0,00	0,00
2010P094E18 Restauration scolaire (DI 06)	658 676,47	0,00	658 676,47	658 676,47	0,00	0,00	0,00
2010P094E19 Restauration scolaire (DI 07)	667 268,81	0,00	667 268,81	667 268,81	0,00	0,00	0,00
2010P094E20 Restauration scolaire (DI 08)	1 032 188,27	0,00	1 032 188,27	1 032 188,27	0,00	0,00	0,00
2010P094E21 Restauration scolaire (DI 09)	921 067,29	0,00	921 067,29	921 067,29	0,00	0,00	0,00
2010P094E22 Restauration scolaire (DI 10)	1 032 207,16	0,00	1 032 207,16	1 032 207,16	0,00	0,00	0,00
2010P094E23 Restauration scolaire (DI 11)	1 234 455,45	0,00	1 234 455,45	1 234 455,45	0,00	0,00	0,00
2010P094E24 Restauration scolaire (DI 12)	996 274,96	0,00	996 274,96	996 274,96	0,00	0,00	0,00
2010P094E39 Restauration scolaire (DI 13)	1 166 977,31	0,00	1 166 977,31	1 166 977,31	0,00	0,00	0,00
2010P094E49 Restauration scolaire (DI 14)	1 183 234,80	0,00	1 183 234,80	1 183 234,80	0,00	0,00	0,00
2010P094E70 Restauration scolaire (DI 17)	1 259 089,00	-2 436,85	1 256 652,15	1 256 652,15	0,00	0,00	0,00
2010P094E73 Restauration scolaire (DI 18)	1 722 555,92	0,00	1 722 555,92	1 088 529,38	634 026,54	0,00	0,00
2010P094E81 Restauration scolaire (DI19)	1 275 000,00	0,00	1 275 000,00	0,00	1 275 000,00	0,00	0,00
2010P223E04 Santé (DI 06)	1 112,22	0,00	1 112,22	1 112,22	0,00	0,00	0,00

N° ou intitulé de l'AP	Montant des AP			Montant des CP			
	Pour mémoire AP votée y compris ajustement	Révision de l'exercice N	Total cumulé (toutes les délibérations y compris pour N)	Crédits de paiement antérieurs (réalisations cumulées au 01/01/N) (1)	Crédits de paiement ouverts au titre de l'exercice N (2)	Restes à financer de l'exercice N+1	Restes à financer (exercices au-delà de N+1)
2010P223E05 Santé (DI 07)	98,00	0,00	98,00	98,00	0,00	0,00	0,00
2010P223E06 Santé (DI 08)	13 161,19	0,00	13 161,19	13 161,19	0,00	0,00	0,00
2010P223E07 Santé (DI 09)	102 125,19	0,00	102 125,19	102 125,19	0,00	0,00	0,00
2010P223E08 Santé (DI 10)	145 704,45	0,00	145 704,45	145 704,45	0,00	0,00	0,00
2010P223E09 Santé (DI 11)	86 746,43	0,00	86 746,43	86 746,43	0,00	0,00	0,00
2010P223E10 Santé (DI 12)	66 330,08	0,00	66 330,08	66 330,08	0,00	0,00	0,00
2010P223E33 Santé (DI 2013)	104 966,10	0,00	104 966,10	104 966,10	0,00	0,00	0,00
2010P223E35 Santé (DI 2014)	80 050,51	0,00	80 050,51	80 050,51	0,00	0,00	0,00
2010P223E42 Santé (DI 2015)	102 369,18	0,00	102 369,18	102 369,18	0,00	0,00	0,00
2010P223E46 Santé (DI 2016)	103 837,34	0,00	103 837,34	103 837,34	0,00	0,00	0,00
2010P223E51 Santé (DI 2017)	67 978,45	0,00	67 978,45	67 978,45	0,00	0,00	0,00
2010P223E55 Santé (DI 2018)	92 001,76	0,00	92 001,76	81 944,16	10 057,60	0,00	0,00
2010P223E59 Santé (DI 2019)	115 000,00	0,00	115 000,00	0,00	115 000,00	0,00	0,00
2010P012E08 Schéma départemental du Tourisme (DI 2013)	99 219,00	0,00	99 219,00	99 219,00	0,00	0,00	0,00
2010P237E61 Serv Dépt acquisitions cessions (DI19)	2 300 000,00	-29 591,58	2 270 408,42	0,00	270 408,42	2 000 000,00	0,00
2010P229E04 Services dép. - construc. (DI 02)	436 896,00	0,00	436 896,00	436 896,00	0,00	0,00	0,00
2010P085E16 Signalisation (DI 14)	300 000,00	0,00	300 000,00	300 000,00	0,00	0,00	0,00
2010P085E18 Signalisation (DI 15)	299 827,51	0,00	299 827,51	299 827,51	0,00	0,00	0,00
2010P085E19 Signalisation (DI 16)	299 999,95	0,00	299 999,95	299 999,95	0,00	0,00	0,00
2010P085E20 Signalisation (DI17)	600 000,00	0,00	600 000,00	593 979,39	6 020,61	0,00	0,00
2010P085E21 Signalisation (DI18)	1 000 000,00	0,00	1 000 000,00	482 465,54	517 534,46	0,00	0,00
2010P085E22 Signalisation (DI19)	1 000 000,00	0,00	1 000 000,00	0,00	800 000,00	200 000,00	0,00
2010P241E18 Solidarité - Acq. Cessions (DI18)	6 000 000,00	0,00	6 000 000,00	0,00	0,00	6 000 000,00	0,00
2010P241E17 Solidarité - Acq.cessions (DI16)	452 626,78	0,00	452 626,78	452 626,78	0,00	0,00	0,00
2010P241E10 Solidarité - acq. cessions (DI 06)	5 325 770,00	0,00	5 325 770,00	5 325 770,00	0,00	0,00	0,00
2010P241E13 Solidarité - acq. cessions (DI 10)	600 600,00	0,00	600 600,00	600 600,00	0,00	0,00	0,00
2010P233E06 Solidarité - construction (DI 05)	464 966,14	0,00	464 966,14	464 966,14	0,00	0,00	0,00
2010P233E07 Solidarité - construction (DI 06)	1 497 960,49	0,00	1 497 960,49	1 497 890,49	0,00	0,00	0,00
2010P233E08 Solidarité - construction (DI 11)	6 250 000,00	-212 475,93	6 037 524,07	6 037 524,07	0,00	0,00	0,00
2010P233E19 Solidarité - construction (DI 14)	1 299 748,32	0,00	1 299 748,32	983 724,41	2 000,00	20 000,00	294 023,91
2010P233E31 Solidarité - construction (DI 18)	750 000,00	0,00	750 000,00	10 768,15	42 854,57	55 000,00	641 377,28
2010P233E32 Solidarité - construction (DI 19)	4 250 000,00	0,00	4 250 000,00	0,00	225 000,00	370 000,00	3 655 000,00
2010P234E13 Solidarité - entr. gross. rép. (DI 05)	835 021,84	0,00	835 021,84	835 021,84	0,00	0,00	0,00
2010P234E14 Solidarité - entr. gross. rép. (DI 06)	692 267,85	0,00	692 267,85	692 267,85	0,00	0,00	0,00
2010P234E15 Solidarité - entr. gross. rép. (DI 08)	1 444 027,08	0,00	1 444 027,08	1 444 027,08	0,00	0,00	0,00
2010P234E16 Solidarité - entr. gross. rép. (DI 09)	648 746,83	0,00	648 746,83	648 746,83	0,00	0,00	0,00
2010P234E17 Solidarité - entr. gross. rép. (DI 10)	698 162,33	0,00	698 162,33	698 162,33	0,00	0,00	0,00
2010P234E18 Solidarité - entr. gross. rép. (DI 11)	1 049 099,68	-19 595,76	1 029 503,92	1 023 394,18	6 109,74	0,00	0,00

N° ou intitulé de l'AP	Montant des AP			Montant des CP			
	Pour mémoire AP votée y compris ajustement	Révision de l'exercice N	Total cumulé (toutes les délibérations y compris pour N)	Crédits de paiement antérieurs (réalisations cumulées au 01/01/N) (1)	Crédits de paiement ouverts au titre de l'exercice N (2)	Restes à financer de l'exercice N+1	Restes à financer (exercices au-delà de N+1)
2010P234E19 Solidarité - entr. gross. rép. (DI 12)	644 799,88	0,00	644 799,88	551 442,31	39 130,73	0,00	54 226,84
2010P234E39 Solidarité - entr. gross. rép. (DI 13)	1 191 506,52	0,00	1 191 506,52	1 018 950,53	120 518,91	8 624,00	43 413,08
2010P234E42 Solidarité - entr. gross. rép. (DI 14)	1 344 976,13	-354 633,87	990 342,26	925 342,26	65 000,00	0,00	0,00
2010P234E46 Solidarité - entr. gross. rép. (DI 15)	1 497 480,42	0,00	1 497 480,42	1 209 896,17	72 879,15	146 423,63	68 281,47
2010P234E49 Solidarité - entr. gross. rép. (DI 16)	779 739,20	0,00	779 739,20	360 218,52	131 357,19	102 817,00	185 346,49
2010P234E51 Solidarité - entr. gross. rép. (DI 17)	716 850,11	126 535,54	843 385,65	217 474,11	281 704,48	221 255,73	122 951,33
2010P234E52 Solidarité - entr. gross. rép. (DI 18)	856 500,00	0,00	856 500,00	244 607,94	214 528,11	196 333,83	201 030,12
2010P234E59 Solidarité - entr. gross. rép. (DI 19)	1 430 823,98	354 633,87	1 785 457,85	0,00	537 092,55	277 962,70	970 402,60
2010P003E42 Soutien divers partenariats (DI 19)	25 000,00	0,00	25 000,00	0,00	18 689,17	6 310,83	0,00
2010P003E36 Soutien divers partenariats (DI17)	602 000,00	0,00	602 000,00	64 667,99	127 354,09	293 577,92	116 400,00
2010P003E12 Soutien dév. loc. div. parten. (DI 05)	855 640,00	0,00	855 640,00	855 640,00	0,00	0,00	0,00
2010P003E14 Soutien dév. loc. div. parten. (DI 09)	20 000,00	0,00	20 000,00	20 000,00	0,00	0,00	0,00
2010P157E51 Sub/participations accueil petite enfance (DI16)	27 000,00	0,00	27 000,00	27 000,00	0,00	0,00	0,00
2010P157E02 Subv. partic. acc. pte enfance (DI 08)	499 187,42	0,00	499 187,42	499 187,42	0,00	0,00	0,00
2010P157E03 Subv. partic. acc. pte enfance (DI 09)	345 935,89	0,00	345 935,89	345 935,89	0,00	0,00	0,00
2010P157E04 Subv. partic. acc. pte enfance (DI 10)	463 070,00	0,00	463 070,00	463 070,00	0,00	0,00	0,00
2010P157E05 Subv. partic. acc. pte enfance (DI 11)	182 600,00	0,00	182 600,00	182 600,00	0,00	0,00	0,00
2010P157E33 Subvention d'équipement modes d'accueil (DI 2012)	143 100,00	0,00	143 100,00	143 100,00	0,00	0,00	0,00
2010P157E37 Subvention d'équipement modes d'accueil (DI 2013)	243 000,00	0,00	243 000,00	243 000,00	0,00	0,00	0,00
2010P157E41 Subvention et participations accueil petite enfance (DI14)	27 000,00	0,00	27 000,00	27 000,00	0,00	0,00	0,00
2010P157E48 Subvention et participations accueil petite enfance (DI15)	297 100,00	0,00	297 100,00	297 100,00	0,00	0,00	0,00
2010P230E10 Svces dép. - entr. gross. rép. (DI 06)	476 220,87	0,00	476 220,87	476 220,87	0,00	0,00	0,00
2010P230E11 Svces dép. - entr. gross. rép. (DI 07)	1 059 819,49	0,00	1 059 819,49	1 059 819,49	0,00	0,00	0,00
2010P230E12 Svces dép. - entr. gross. rép. (DI 08)	1 346 124,64	0,00	1 346 124,64	1 346 124,64	0,00	0,00	0,00
2010P230E13 Svces dép. - entr. gross. rép. (DI 09)	1 580 255,57	0,00	1 580 255,57	1 580 255,57	0,00	0,00	0,00
2010P230E14 Svces dép. - entr. gross. rép. (DI 10)	2 967 979,71	0,00	2 967 979,71	2 967 979,71	0,00	0,00	0,00
2010P230E15 Svces dép. - entr. gross. rép. (DI 11)	2 727 874,02	0,00	2 727 874,02	2 638 723,55	89 150,47	0,00	0,00
2010P230E16 Svces dép. - entr. gross. rép. (DI 12)	2 736 590,92	0,00	2 736 590,92	2 691 524,41	45 066,51	0,00	0,00
2010P230E54 Svces dép. - entr. gross. rép. (DI 13)	2 396 619,53	-8 800,00	2 387 819,53	2 334 294,43	53 525,10	0,00	0,00
2010P230E58 Svces dép. - entr. gross. rép. (DI 14)	1 696 244,75	-1 000,00	1 695 244,75	1 388 188,37	50 000,00	135 000,00	122 056,38
2010P230E60 Svces dép. - entr. gross. rép. (DI 15)	1 831 561,43	-3 406,81	1 828 154,62	1 116 593,21	176 413,94	402 195,26	132 952,21
2010P230E63 Svces dép. - entr. gross. rép. (DI 16)	5 412 974,99	19 594,76	5 432 569,75	1 137 162,12	509 789,20	765 451,84	3 020 166,59
2010P230E68 Svces dép. - entr. gross. rép. (DI 17)	1 906 621,97	-40 000,00	1 866 621,97	857 158,24	348 897,17	164 195,26	496 371,30
2010P230E71 Svces dép. - entr. gross. rép. (DI 18)	2 190 096,48	-168 141,31	2 021 955,17	291 248,09	206 573,20	128 253,20	1 395 880,68
2010P230E74 Svces dép. - entr. gross. rép. (DI 19)	4 401 871,31	166 871,80	4 568 743,11	0,00	843 977,63	1 007 570,04	2 717 195,44
2010P252E06 Syst. d'info. géographique (DI 08)	12 509,66	0,00	12 509,66	12 509,66	0,00	0,00	0,00
2010P252E07 Syst. d'info. géographique (DI 09)	44 875,59	0,00	44 875,59	44 875,59	0,00	0,00	0,00
2010P252E08 Syst. d'info. géographique (DI 10)	162 992,24	0,00	162 992,24	162 992,24	0,00	0,00	0,00

N° ou intitulé de l'AP	Montant des AP			Montant des CP			
	Pour mémoire AP votée y compris ajustement	Révision de l'exercice N	Total cumulé (toutes les délibérations y compris pour N)	Crédits de paiement antérieurs (réalisations cumulées au 01/01/N) (1)	Crédits de paiement ouverts au titre de l'exercice N (2)	Restes à financer de l'exercice N+1	Restes à financer (exercices au-delà de N+1)
2010P252E30 Système d'information géographique (DI 15)	202 016,04	0,00	202 016,04	202 016,04	0,00	0,00	0,00
2010P013E01 Tourisme social (DI 07)	22 645,20	0,00	22 645,20	22 645,20	0,00	0,00	0,00
2010P013E02 Tourisme social (DI 08)	46 501,00	0,00	46 501,00	46 501,00	0,00	0,00	0,00
2010P013E03 Tourisme social (DI 09)	33 234,00	0,00	33 234,00	33 234,00	0,00	0,00	0,00
2010P013E04 Tourisme social (DI 10)	30 771,81	0,00	30 771,81	30 771,81	0,00	0,00	0,00
2010P013E05 Tourisme social (DI 11)	35 954,42	0,00	35 954,42	35 954,42	0,00	0,00	0,00
2010P013E06 Tourisme social (DI 12)	24 989,56	0,00	24 989,56	24 989,56	0,00	0,00	0,00
2010P141E02 Traitement conserv. collect. (DI 10)	9 010,39	0,00	9 010,39	9 010,39	0,00	0,00	0,00
2010P137E20 Valorisation du patrimoine (DI 08)	93 873,05	0,00	93 873,05	93 873,05	0,00	0,00	0,00
2010P137E21 Valorisation du patrimoine (DI 10)	250 000,00	0,00	250 000,00	250 000,00	0,00	0,00	0,00
2010P243E27 Voirie - Acqu.Cessions (DI15)	258 217,91	0,00	258 217,91	258 217,91	0,00	0,00	0,00
2010P243E06 Voirie - acq. cessions (DI 06)	1 417 262,88	0,00	1 417 262,88	1 417 262,88	0,00	0,00	0,00
2010P243E07 Voirie - acq. cessions (DI 08)	135 342,87	0,00	135 342,87	135 342,87	0,00	0,00	0,00
2010P231E03 Voirie - construction (DI 08)	1 199 391,79	0,00	1 199 391,79	1 199 391,77	0,00	0,00	0,00
2010P231E04 Voirie - construction (DI 09)	1 568 346,92	0,00	1 568 346,92	1 568 346,92	0,00	0,00	0,00
2010P231E05 Voirie - construction (DI 10)	1 295 417,73	0,00	1 295 417,73	1 295 417,73	0,00	0,00	0,00
2010P231E07 Voirie - construction (DI 12)	911 835,15	0,00	911 835,15	911 835,15	0,00	0,00	0,00
2010P231E11 Voirie - construction (DI 13)	223 745,77	0,00	223 745,77	223 745,77	0,00	0,00	0,00
2010P231E12 Voirie - construction (DI 14)	1 442 515,07	0,00	1 442 515,07	1 442 515,07	0,00	0,00	0,00
2010P231E13 Voirie - construction (DI 17)	2 610 009,20	0,00	2 610 009,20	134 475,04	568 759,91	1 035 000,00	871 774,25
2010P231E15 Voirie - construction (DI 19)	1 300 000,00	0,00	1 300 000,00	0,00	127 000,00	360 000,00	813 000,00
2010P232E17 Voirie - entr. gross. rép. (DI 06)	1 030 735,39	0,00	1 030 735,39	1 030 735,39	0,00	0,00	0,00
2010P232E09 Voirie - entr. gross. rép. (DI 07)	1 453 526,28	0,00	1 453 526,28	1 453 526,28	0,00	0,00	0,00
2010P232E18 Voirie - entr. gross. rép. (DI 08)	425 412,17	0,00	425 412,17	420 443,09	4 969,08	0,00	0,00
2010P232E19 Voirie - entr. gross. rép. (DI 09)	778 522,95	0,00	778 522,95	778 522,95	0,00	0,00	0,00
2010P232E20 Voirie - entr. gross. rép. (DI 10)	507 400,14	0,00	507 400,14	507 400,14	0,00	0,00	0,00
2010P232E21 Voirie - entr. gross. rép. (DI 11)	641 600,62	0,00	641 600,62	641 600,62	0,00	0,00	0,00
2010P232E22 Voirie - entr. gross. rép. (DI 12)	454 998,92	0,00	454 998,92	438 030,74	16 968,18	0,00	0,00
2010P232E28 Voirie - entr. gross. rép. (DI 13)	325 779,78	0,00	325 779,78	310 380,96	15 398,82	0,00	0,00
2010P232E29 Voirie - entr. gross. rép. (DI 14)	754 186,38	0,00	754 186,38	662 835,59	0,00	36 000,00	55 350,79
2010P232E31 Voirie - entr. gross. rép. (DI 15)	648 500,00	0,00	648 500,00	336 471,69	59 638,36	77 000,00	175 389,95
2010P232E34 Voirie - entr. gross. rép. (DI 16)	806 500,00	-160 000,00	646 500,00	415 861,04	60 247,83	53 437,94	116 953,19
2010P232E36 Voirie - entr. gross. rép. (DI 17)	715 000,00	0,00	715 000,00	313 057,91	80 833,22	121 023,69	200 085,18
2010P232E37 Voirie - entr. gross. rép. (DI 18)	760 000,00	0,00	760 000,00	265 380,85	216 265,12	92 000,00	186 354,03
2010P232E41 Voirie - entr. gross. rép. (DI 19)	1 141 575,56	160 000,00	1 301 575,56	0,00	165 249,79	149 000,00	987 325,77
2010P243E34 Voirie acquisitions et cessions (DI 18)	170 000,00	-30 000,00	140 000,00	0,00	140 000,00	0,00	0,00
2010P010E30 développement touristique territorial (DI 2015)	240 541,01	0,00	240 541,01	226 065,70	14 475,31	0,00	0,00
2010P086E55 entretien et grosses rép (DI13)	22 066 247,86	0,00	22 066 247,86	21 599 385,04	157 978,96	85 080,74	223 803,12

N° ou intitulé de l'AP	Montant des AP			Montant des CP			
	Pour mémoire AP votée y compris ajustement	Révision de l'exercice N	Total cumulé (toutes les délibérations y compris pour N)	Crédits de paiement antérieurs (réalisations cumulées au 01/01/N) (1)	Crédits de paiement ouverts au titre de l'exercice N (2)	Restes à financer de l'exercice N+1	Restes à financer (exercices au-delà de N+1)
2010P086E66 entretien et grosses rép (DI14)	19 888 128,18	0,00	19 888 128,18	18 505 762,90	578 923,09	118 032,94	685 409,25
2010P086E69 entretien et grosses rép (DI15)	20 138 513,66	0,00	20 138 513,66	18 488 500,47	844 671,46	182 281,51	623 060,22
2010P086E75 entretien et grosses réparations (DI17)	36 508 216,46	-40 000,00	36 468 216,46	26 246 921,15	4 671 041,96	4 175 216,17	1 375 037,18
2010P086E81 entretien et grosses réparations (DI18)	32 039 976,98	260 000,00	32 299 976,98	15 620 895,55	6 760 624,73	3 996 138,78	5 922 317,92
2010P086E84 entretien et grosses réparations (DI19)	27 443 450,00	-115 000,00	27 328 450,00	0,00	11 917 241,72	7 310 195,06	8 101 013,22
2018P005E01 fonds d'aménagement (DI19)	1 200 000,00	0,00	1 200 000,00	0,00	0,00	595 695,80	604 304,20
2010P008E51 hébergement touristique (DI2015)	111 094,00	0,00	111 094,00	109 694,00	1 400,00	0,00	0,00
2010P255E62 matériel et mobilier (DI18)	307 677,49	0,00	307 677,49	114 222,52	193 454,97	0,00	0,00
2010P255E64 matériel et mobilier (DI19)	510 000,00	141 720,00	651 720,00	0,00	551 720,00	100 000,00	0,00

(1) Il s'agit des réalisations effectives correspondant aux mandats émis.

(2) Il s'agit du montant prévu initialement par l'échéancier corrigé des révisions.

IV – ANNEXES	IV
ENGAGEMENTS HORS BILAN – AUTORISATIONS D'ENGAGEMENT	C8

SITUATION DES AUTORISATIONS D'ENGAGEMENT ET CREDITS DE PAIEMENT

N° ou intitulé de l'AE	Montant des AE			Montant des CP			
	Pour mémoire AE votée y compris ajustement	Révision de l'exercice N	Total cumulé (toutes les délibérations y compris pour N)	Crédits de paiement antérieurs (réalisations cumulées au 01/01/N) (1)	Crédits de paiement ouverts au titre de l'exercice N (2)	Restes à financer de l'exercice N+1	Restes à financer (exercices au-delà de N+1)
TOTAL	122 326 587,06	-352 450,04	121 974 137,02	105 191 379,33	8 898 301,57	5 805 139,19	2 077 673,25
2010P180E43 Accompagnement et évaluation TNS RSA (AE16)	195 920,00	0,00	195 920,00	195 920,00	0,00	0,00	0,00
2010P180E47 Accompagnement et évaluation TNS RSA (AE17)	217 500,00	0,00	217 500,00	217 500,00	0,00	0,00	0,00
2010P180E51 Accompagnement et évaluation TNS RSA (AE18)	400 000,00	0,00	400 000,00	0,00	200 000,00	200 000,00	0,00
2010P182E23 Accompagnement vers l'emploi (AE17)	1 868 662,48	0,00	1 868 662,48	1 868 662,48	0,00	0,00	0,00
2010P182E26 Accompagnement vers l'emploi (AE18)	188 670,44	-29 026,75	159 643,69	0,00	159 643,69	0,00	0,00
2010P182E32 Accompagnement vers l'emploi (AE19)	2 697 477,00	0,00	2 697 477,00	0,00	1 976 226,30	721 250,70	0,00
2010P182E01 Accompagnement vers l'emploi AE (DF 10)	2 690 464,00	0,00	2 690 464,00	2 690 464,00	0,00	0,00	0,00
2010P182E03 Accompagnement vers l'emploi AE (DF 11)	5 750 954,00	0,00	5 750 954,00	5 750 954,00	0,00	0,00	0,00
2010P182E10 Accompagnement vers l'emploi AE (DF12)	1 910 812,10	0,00	1 910 812,10	1 910 812,10	0,00	0,00	0,00
2010P182E12 Accompagnement vers l'emploi AE (DF13)	3 082 055,00	0,00	3 082 055,00	3 082 055,00	0,00	0,00	0,00
2010P182E15 Accompagnement vers l'emploi AE (DF14)	2 646 584,71	0,00	2 646 584,71	2 646 584,71	0,00	0,00	0,00
2010P182E17 Accompagnement vers l'emploi AE (DF15)	2 804 688,68	0,00	2 804 688,68	2 804 688,68	0,00	0,00	0,00
2010P182E21 Accompagnement vers l'emploi AE (DF16)	1 731 878,35	0,00	1 731 878,35	1 731 878,35	0,00	0,00	0,00
2010P071E51 Acqu Foncière AE2014	100 000,00	0,00	100 000,00	54 111,77	9 443,11	36 445,12	0,00
2010P181E28 Act insertion activité éco AE (DF13)	2 241 966,00	0,00	2 241 966,00	2 241 966,00	0,00	0,00	0,00
2010P184E12 Act. insert. soc. médico-soc. AE (DF 07)	816 901,93	0,00	816 901,93	816 901,93	0,00	0,00	0,00
2010P184E11 Act. insert. soc. médico-soc. AE (DF 08)	858 225,59	0,00	858 225,59	858 225,59	0,00	0,00	0,00
2010P184E08 Act. insert. soc. médico-soc. AE (DF 09)	548 312,97	0,00	548 312,97	548 312,97	0,00	0,00	0,00
2010P184E05 Act. insert. soc. médico-soc. AE (DF 10)	623 888,82	0,00	623 888,82	623 888,82	0,00	0,00	0,00
2010P188E62 Act. insertion par le logement (AE19)	15 000,00	0,00	15 000,00	0,00	0,00	0,00	15 000,00
2010P188E16 Act. insertion par le logement AE (DF 10)	514 300,00	0,00	514 300,00	514 300,00	0,00	0,00	0,00
2010P188E34 Act. insertion par le logement AE (DF 11)	552 654,00	0,00	552 654,00	552 654,00	0,00	0,00	0,00
2010P188E44 Act. insertion par le logement AE (DF 13)	432 941,98	0,00	432 941,98	432 941,98	0,00	0,00	0,00
2010P188E57 Act. insertion par le logement AE (DF 17)	15 004,78	0,00	15 004,78	15 004,78	0,00	0,00	0,00
2010P188E59 Act. insertion par le logement AE (DF18)	12 614,50	0,00	12 614,50	0,00	5 847,00	0,00	6 767,50
2010P188E10 Act. insertion par le logt GDV AE (DF 10)	53 753,90	0,00	53 753,90	53 753,90	0,00	0,00	0,00
2010P188E35 Act. insertion par le logt GDV AE (DF 11)	14 080,00	0,00	14 080,00	14 080,00	0,00	0,00	0,00

N° ou intitulé de l'AE	Montant des AE			Montant des CP			
	Pour mémoire AE votée y compris ajustement	Révision de l'exercice N	Total cumulé (toutes les délibérations y compris pour N)	Crédits de paiement antérieurs (réalisations cumulées au 01/01/N) (1)	Crédits de paiement ouverts au titre de l'exercice N (2)	Restes à financer de l'exercice N+1	Restes à financer (exercices au-delà de N+1)
2010P180E04 Act. insertion pro. et form. AE (DF 07)	3 485 577,89	0,00	3 485 577,89	3 485 577,89	0,00	0,00	0,00
2010P180E03 Act. insertion pro. et form. AE (DF 08)	7 348 274,63	0,00	7 348 274,63	7 348 274,63	0,00	0,00	0,00
2010P180E08 Act. insertion pro. et form. AE (DF 09)	36 000,00	0,00	36 000,00	36 000,00	0,00	0,00	0,00
2010P180E09 Act. insertion pro. et form. AE (DF 10)	2 039 945,80	0,00	2 039 945,80	2 039 945,80	0,00	0,00	0,00
2010P180E24 Act. insertion pro. et form. AE (DF 11)	2 061 302,00	0,00	2 061 302,00	2 061 302,00	0,00	0,00	0,00
2010P180E27 Act. insertion pro. et form. AE (DF 12)	2 171 613,00	0,00	2 171 613,00	2 171 613,00	0,00	0,00	0,00
2010P180E29 Act. insertion pro. et form. AE (DF 13)	2 068 319,80	0,00	2 068 319,80	2 068 319,80	0,00	0,00	0,00
2010P180E31 Act. insertion pro. et form. AE (DF 14)	2 089 505,41	0,00	2 089 505,41	2 089 505,41	0,00	0,00	0,00
2010P180E33 Act. insertion pro. et form. AE (DF15)	1 797 880,18	0,00	1 797 880,18	1 797 880,18	0,00	0,00	0,00
2010P181E02 Act. insertion retour act. éco AE (DF 09)	6 391 548,76	0,00	6 391 548,76	6 391 548,76	0,00	0,00	0,00
2010P181E03 Act. insertion retour act. éco AE (DF 10)	2 103 234,40	0,00	2 103 234,40	2 103 234,40	0,00	0,00	0,00
2010P181E21 Act. insertion retour act.éco AE (DF 11)	2 351 215,61	0,00	2 351 215,61	2 351 215,61	0,00	0,00	0,00
2010P181E25 Act. insertion retour act.éco AE (DF 12)	2 312 225,00	0,00	2 312 225,00	2 312 225,00	0,00	0,00	0,00
2010P180E37 Action Insertion pro.et form. (AE16)	1 951 365,08	0,00	1 951 365,08	1 951 365,08	0,00	0,00	0,00
2010P184E27 Actions cohésion sociale AE (DF 11)	675 572,86	0,00	675 572,86	675 572,86	0,00	0,00	0,00
2010P180E68 Actions d'insertion socioprofessionnelles (AE19)	1 330 000,00	2 659,70	1 332 659,70	0,00	0,00	691 462,84	641 196,86
2010P184E29 Actions de cohésion sociale AE (DF12)	967 983,97	0,00	967 983,97	967 983,97	0,00	0,00	0,00
2010P184E33 Actions de cohésion sociale AE (DF13)	1 061 534,69	0,00	1 061 534,69	1 061 534,69	0,00	0,00	0,00
2010P184E37 Actions de cohésion sociale AE (DF14)	961 548,50	0,00	961 548,50	961 548,50	0,00	0,00	0,00
2010P184E42 Actions de cohésion sociale AE (DF15)	885 147,69	0,00	885 147,69	883 531,65	0,00	0,00	0,00
2010P184E44 Actions de cohésion sociale AE (DF16)	766 229,09	0,00	766 229,09	766 207,70	0,00	0,00	0,00
2010P184E48 Actions de cohésion sociale AE (DF17)	84 851,52	0,00	84 851,52	84 851,52	0,00	0,00	0,00
2010P184E50 Actions de cohésion sociale AE (DF18)	82 980,00	0,00	82 980,00	41 490,00	41 490,00	0,00	0,00
2010P184E52 Actions de cohésion sociale AE (DF19)	82 980,00	0,00	82 980,00	0,00	41 490,00	41 490,00	0,00
2010P176E47 Actions extra légales en faveur des PA (AE11)	74 601,10	0,00	74 601,10	74 601,10	0,00	0,00	0,00
2010P181E30 Actions insertion activité éco AE (DF14)	2 128 236,00	0,00	2 128 236,00	2 128 236,00	0,00	0,00	0,00
2010P181E38 Actions insertion activité éco AE (DF16)	2 103 552,00	0,00	2 103 552,00	2 103 552,00	0,00	0,00	0,00
2010P181E47 Actions insertion activité éco AE (DF18)	2 299 968,00	-231 077,71	2 068 890,29	1 149 984,00	918 906,29	0,00	0,00
2010P181E51 Actions insertion activité éco AE (DF19)	2 300 000,00	0,00	2 300 000,00	0,00	1 150 000,00	1 070 000,00	80 000,00
2010P059E59 Agriculture (AE17)	44 800,00	0,00	44 800,00	44 800,00	0,00	0,00	0,00
2010P059E65 Agriculture (AE19)	99 068,00	0,00	99 068,00	0,00	34 068,00	35 000,00	30 000,00
2010P100E36 Aide aux projets éducatifs (AE18)	110 000,00	81 268,00	191 268,00	8 880,00	112 388,00	70 000,00	0,00
2010P097E06 Aire recrut. coll. AE (DF12)	42 075,28	0,00	42 075,28	42 075,28	0,00	0,00	0,00

N° ou intitulé de l'AE	Montant des AE			Montant des CP			
	Pour mémoire AE votée y compris ajustement	Révision de l'exercice N	Total cumulé (toutes les délibérations y compris pour N)	Crédits de paiement antérieurs (réalisations cumulées au 01/01/N) (1)	Crédits de paiement ouverts au titre de l'exercice N (2)	Restes à financer de l'exercice N+1	Restes à financer (exercices au-delà de N+1)
2010P143E01 Améliorer l'accueil des P.H. AE (DF 10)	40 295,54	0,00	40 295,54	40 295,54	0,00	0,00	0,00
2010P005E33 Aménag. urbanisme, prospective AE (DF 2012)	99 387,60	0,00	99 387,60	99 387,60	0,00	0,00	0,00
2010P005E05 Aménag. urbanisme prospect. AE (DF 07)	195 055,70	0,00	195 055,70	195 055,70	0,00	0,00	0,00
2010P005E11 Aménag. urbanisme prospect. AE (DF 09)	55 335,18	0,00	55 335,18	55 335,18	0,00	0,00	0,00
2010P005E08 Aménag. urbanisme prospect. AE (DF 10)	105 158,30	0,00	105 158,30	105 158,30	0,00	0,00	0,00
2010P005E38 Aménagement, urbanisme et prospective (AE17)	142 276,00	0,00	142 276,00	142 276,00	0,00	0,00	0,00
2010P005E42 Aménagement, urbanisme et prospective (AE19)	170 000,00	0,00	170 000,00	0,00	70 000,00	100 000,00	0,00
2010P005E37 Aménagement, urbanisme et prospective (DF 2016)	162 361,00	0,00	162 361,00	162 361,00	0,00	0,00	0,00
2010P005E41 Aménagement, urbanisme, prospective (AE18)	45 870,00	0,00	45 870,00	45 870,00	0,00	0,00	0,00
2010P005E34 Aménagt, urbanisme et prospective (DF 2013)	145 112,45	0,00	145 112,45	145 112,45	0,00	0,00	0,00
2010P132E09 Antiquités et objets d'art AE (DF 10)	51 876,52	0,00	51 876,52	51 876,52	0,00	0,00	0,00
2010P138E75 Arch. dev et valor des coll. SDA (AE13)	69 844,24	0,00	69 844,24	69 844,24	0,00	0,00	0,00
2010P138E72 Arch. dév et valor. des coll. SDA (AE12)	15 966,60	0,00	15 966,60	15 966,60	0,00	0,00	0,00
2010P138E06 Arch. dév. et valor. des coll. AE (DF 06)	154 908,49	0,00	154 908,49	154 902,24	0,00	0,00	0,00
2010P138E18 Arch. dév. et valor. des coll. AE (DF 09)	54 459,86	0,00	54 459,86	54 459,86	0,00	0,00	0,00
2010P138E66 Arch. dév. et valor. des coll. Service des publics AE (11)	119 244,38	0,00	119 244,38	119 244,38	0,00	0,00	0,00
2010P180E61 Articuler les parcours d'insertion Délib 403 du 061117 (AE18)	127 723,72	0,00	127 723,72	0,00	127 723,72	0,00	0,00
2010P089E18 Autre - Vie des collègues (AE11)	42 200,86	0,00	42 200,86	42 200,86	0,00	0,00	0,00
2010P089E34 Autre-Vie des collègues (AE18)	20 000,00	35 000,00	55 000,00	9 240,00	10 760,00	35 000,00	0,00
2010P045E01 Autres - transports scolaires AE (AE 10)	63 238,50	0,00	63 238,50	63 238,50	0,00	0,00	0,00
2010P089E17 Autres - vie des collègues (AE10)	163 991,10	0,00	163 991,10	163 991,10	0,00	0,00	0,00
2010P200E41 Autres opérations financières AE (DF11)	327 138,73	0,00	327 138,73	327 138,73	0,00	0,00	0,00
2010P119E17 Autres- développement culturel AE 2012	55 435,19	0,00	55 435,19	55 435,19	0,00	0,00	0,00
2012P001E06 Centre Vie Ass AE (DF13)	38 754,72	0,00	38 754,72	38 754,72	0,00	0,00	0,00
2010P180E53 Clause d'insertion FSE 2017 - 2018 (AE17)	104 022,93	0,00	104 022,93	0,00	104 022,93	0,00	0,00
2010P180E70 Clause d'insertion FSE 2019 - 2021 (AE19)	389 701,28	0,00	389 701,28	0,00	0,00	129 900,00	259 801,28
2010P065E36 Climat énergie (AE 11)	24 994,76	0,00	24 994,76	24 994,76	0,00	0,00	0,00
2010P002E38 Contrats C3D AE (DF 07)	78 984,00	0,00	78 984,00	78 984,00	0,00	0,00	0,00
2010P002E02 Contrats C3D AE (DF 09)	304 138,03	0,00	304 138,03	304 138,03	0,00	0,00	0,00
2010P002E42 Contrats C3D AE (DF 2010)	17 808,00	0,00	17 808,00	17 808,00	0,00	0,00	0,00
2010P002E44 Contrats C3D AE (DF 2011)	22 000,00	-6 000,00	16 000,00	16 000,00	0,00	0,00	0,00
2010P002E23 Contrats CLAIR AE (DF 07)	2 465 621,50	0,00	2 465 621,50	2 465 621,50	0,00	0,00	0,00
2010P002E26 Contrats CLAIR AE (DF 10)	95 641,56	-28 096,68	67 544,88	34 430,87	33 114,01	0,00	0,00

N° ou intitulé de l'AE	Montant des AE			Montant des CP			
	Pour mémoire AE votée y compris ajustement	Révision de l'exercice N	Total cumulé (toutes les délibérations y compris pour N)	Crédits de paiement antérieurs (réalisations cumulées au 01/01/N) (1)	Crédits de paiement ouverts au titre de l'exercice N (2)	Restes à financer de l'exercice N+1	Restes à financer (exercices au-delà de N+1)
2010P002E43 Contrats CLAIR AE (DF 2011)	397 387,42	0,00	397 387,42	397 387,42	0,00	0,00	0,00
2010P002E52 Contrats intercommunaux (DF 2014)	231 456,00	0,00	231 456,00	231 456,00	0,00	0,00	0,00
2010P002E55 Contrats intercommunaux (DF 2015)	200 000,00	0,00	200 000,00	200 000,00	0,00	0,00	0,00
2010P002E48 Contrats intercommunaux AE (DF 2012)	162 918,58	0,00	162 918,58	162 918,58	0,00	0,00	0,00
2010P052E85 Cour d'Eau (AE 14)	144 226,03	0,00	144 226,03	144 226,03	0,00	0,00	0,00
2010P052E81 Cours d'Eau (AE 13)	160 998,82	0,00	160 998,82	160 998,82	0,00	0,00	0,00
2010P052E89 Cours d'Eau (AE 15)	139 741,96	0,00	139 741,96	139 741,96	0,00	0,00	0,00
2010P052E98 Cours d'Eau (AE17)	136 368,96	0,00	136 368,96	136 368,96	0,00	0,00	0,00
2010P052E103 Cours d'Eau (AE18)	146 779,62	-20 634,11	126 145,51	35 672,62	90 472,89	0,00	0,00
2010P052E107 Cours d'Eau (AE19)	230 000,00	-2 500,00	227 500,00	0,00	69 000,00	158 500,00	0,00
2010P052E76 Cours d'eau (AE 12)	146 475,92	0,00	146 475,92	146 475,92	0,00	0,00	0,00
2010P052E94 Cours d'eau (AE 16)	176 659,59	0,00	176 659,59	176 659,59	0,00	0,00	0,00
2010P052E71 Cours d'eau A.E. (DF 11)	180 641,61	0,00	180 641,61	180 641,61	0,00	0,00	0,00
2010P052E56 Cours d'eau AE (DF 09)	215 279,08	0,00	215 279,08	215 279,08	0,00	0,00	0,00
2010P052E57 Cours d'eau AE (DF 10)	155 857,55	0,00	155 857,55	155 857,55	0,00	0,00	0,00
2010P138E89 Dev et valor des collections (AE16)	66 683,22	0,00	66 683,22	66 683,22	0,00	0,00	0,00
2010P138E100 Dev et valor des collections (AE18)	30 756,32	0,00	30 756,32	25 756,32	5 000,00	0,00	0,00
2010P138E79 Dev et valor des collections Archives (AE14)	181 996,72	0,00	181 996,72	181 996,72	0,00	0,00	0,00
2010P138E85 Devel et valoris des collections (AE15)	800 000,00	0,00	800 000,00	598 802,31	170 000,00	31 197,69	0,00
2010P180E66 Dispositifs INSERTION&EMPLOI (AE19)	1 515 091,00	-30 000,00	1 485 091,00	0,00	1 223 271,00	56 820,00	205 000,00
2010P182E30 Dispositifs d'accomp. socio-professionnel prest (AE18)	234 000,00	0,00	234 000,00	27 965,00	134 263,00	71 772,00	0,00
2010P180E41 Dispositifs d'insertion (AE17)	2 325 695,58	-16 361,80	2 309 333,78	2 035 199,75	274 134,03	0,00	0,00
2010P180E55 Dispositifs d'insertion Emploi prestations (AE18)	240 540,00	0,00	240 540,00	7 890,00	130 305,00	102 345,00	0,00
2010P180E58 Dispositifs d'insertion Emploi subv (AE18)	204 257,46	0,00	204 257,46	0,00	0,00	204 257,46	0,00
2010P180E49 Dispositifs d'insertion subv (AE18)	1 824 645,70	0,00	1 824 645,70	1 287 006,00	286 309,85	251 329,85	0,00
2010P121E05 Dépayz'art AE (DF 2011)	1 461 412,00	0,00	1 461 412,00	1 461 412,00	0,00	0,00	0,00
2010P121E06 Dépayz'art AE (DF 2013)	123 857,76	0,00	123 857,76	123 857,76	0,00	0,00	0,00
2010P121E01 Dépayz'arts AE (DF 07)	3 637 994,70	0,00	3 637 994,70	3 637 994,70	0,00	0,00	0,00
2010P144E01 Développement des publics AE (DF 09)	80 724,00	0,00	80 724,00	80 724,00	0,00	0,00	0,00
2010P020E34 Développement du réseau AE (DF11)	240 396,00	0,00	240 396,00	240 396,00	0,00	0,00	0,00
2010P010E27 Développement touristique territorial (AE 2014)	30 000,00	0,00	30 000,00	30 000,00	0,00	0,00	0,00
2010P010E29 Développement touristique territorial (AE 2015)	48 597,00	0,00	48 597,00	48 597,00	0,00	0,00	0,00
2010P010E26 Développement touristique territorial (AE13)	71 836,20	0,00	71 836,20	71 836,20	0,00	0,00	0,00

N° ou intitulé de l'AE	Montant des AE			Montant des CP			
	Pour mémoire AE votée y compris ajustement	Révision de l'exercice N	Total cumulé (toutes les délibérations y compris pour N)	Crédits de paiement antérieurs (réalisations cumulées au 01/01/N) (1)	Crédits de paiement ouverts au titre de l'exercice N (2)	Restes à financer de l'exercice N+1	Restes à financer (exercices au-delà de N+1)
2010P010E33 Développement touristique territorial (DF 2016)	21 750,00	0,00	21 750,00	21 750,00	0,00	0,00	0,00
2010P091E12 Equipe. et suppléance des ATTEE (AE13)	11 113,11	0,00	11 113,11	11 113,11	0,00	0,00	0,00
2010P096E20 Equipement et matériel TICE (AE12)	468 650,18	0,00	468 650,18	468 650,18	0,00	0,00	0,00
2010P096E34 Equipement et matériel TICE (AE13)	665 845,15	0,00	665 845,15	665 845,15	0,00	0,00	0,00
2010P096E37 Equipement et matériel TICE (AE14)	688 403,30	0,00	688 403,30	688 403,30	0,00	0,00	0,00
2010P096E01 Equipement et matériel TICE AE (DF 10)	114 929,62	0,00	114 929,62	114 929,62	0,00	0,00	0,00
2010P096E17 Equipement et matériel TICE AE (DF 11)	228 596,50	0,00	228 596,50	228 596,50	0,00	0,00	0,00
2010P062E27 Esp. nat sensibles - Dép. (AE 09)	135 497,01	0,00	135 497,01	135 497,01	0,00	0,00	0,00
2010P067E51 Esp. nat. sensibles - Autres (AE 15)	42 962,50	0,00	42 962,50	42 962,50	0,00	0,00	0,00
2010P067E55 Esp. nat. sensibles - Autres (AE 16)	31 807,00	0,00	31 807,00	31 807,00	0,00	0,00	0,00
2010P067E63 Esp. nat. sensibles - Autres (AE 17)	9 641,00	0,00	9 641,00	9 641,00	0,00	0,00	0,00
2010P067E67 Esp. nat. sensibles - Autres (AE 18)	9 984,00	0,00	9 984,00	9 984,00	0,00	0,00	0,00
2010P067E71 Esp. nat. sensibles - Autres (AE 19)	50 000,00	-35 000,00	15 000,00	0,00	15 000,00	0,00	0,00
2010P062E85 Esp. nat. sensibles - Dép (AE 12)	44 095,60	0,00	44 095,60	44 095,60	0,00	0,00	0,00
2010P062E102 Esp. nat. sensibles - Dép (AE 15)	41 000,00	0,00	41 000,00	35 445,90	240,00	5 314,10	0,00
2010P062E73 Esp. nat. sensibles - Dép. (AE 10)	100 161,90	0,00	100 161,90	100 161,90	0,00	0,00	0,00
2010P062E71 Esp. nat. sensibles - Dép. (AE 11)	194 849,76	0,00	194 849,76	194 849,76	0,00	0,00	0,00
2010P062E07 Esp. nat. sensibles - suivi écologique - Dép. (AE 09)	29 715,00	0,00	29 715,00	29 715,00	0,00	0,00	0,00
2010P023E01 Etudes AE (DF 08)	708 851,88	0,00	708 851,88	708 851,88	0,00	0,00	0,00
2010P198E24 Etudes et Divers (AE 2015)	32 760,00	0,00	32 760,00	32 760,00	0,00	0,00	0,00
2010P198E19 Etudes et Divers - AE 2013	142 421,57	0,00	142 421,57	142 421,57	0,00	0,00	0,00
2010P198E22 Etudes et Divers - AE 2014	35 073,50	0,00	35 073,50	35 073,50	0,00	0,00	0,00
2010P198E05 Etudes et divers AE (DF 09)	237 295,21	0,00	237 295,21	237 295,21	0,00	0,00	0,00
2010P198E18 Etudes et- divers AE 2012	60 000,00	0,00	60 000,00	60 000,00	0,00	0,00	0,00
2010P036E18 Infrastructures de transport (AE12)	237 496,08	-28 680,69	208 815,39	183 815,39	25 000,00	0,00	0,00
2010P036E23 Infrastructures de transport (AE14)	102 458,91	-14 000,00	88 458,91	85 118,91	3 340,00	0,00	0,00
2010P036E29 Infrastructures de transport (AE15)	835 000,00	0,00	835 000,00	15 707,76	100 000,00	150 000,00	569 292,24
2010P036E36 Infrastructures de transport (AE17)	33 850,00	0,00	33 850,00	14 200,00	4 000,00	4 000,00	11 650,00
2010P057E47 Laboratoire dép. d'analyses - non assujetti (AE18)	22 100,00	0,00	22 100,00	17 680,00	4 420,00	0,00	0,00
2010P057E53 Laboratoire dép. d'analyses - non assujetti (AE19)	45 000,00	0,00	45 000,00	0,00	31 300,00	10 300,00	3 400,00
2010P047E22 Lignes de Trans.Scol.des élèves et étud.handicapés (AE17)	240 000,00	0,00	240 000,00	80 000,00	45 000,00	40 000,00	75 000,00
2010P047E09 Lignes de Trans.Scol.des élèves et étud.handicapés AE 12	189 206,03	0,00	189 206,03	189 206,03	0,00	0,00	0,00
2010P046E24 Lignes de Transport Scolaire (AE 11)	240 074,15	0,00	240 074,15	240 074,15	0,00	0,00	0,00

N° ou intitulé de l'AE	Montant des AE			Montant des CP			
	Pour mémoire AE votée y compris ajustement	Révision de l'exercice N	Total cumulé (toutes les délibérations y compris pour N)	Crédits de paiement antérieurs (réalisations cumulées au 01/01/N) (1)	Crédits de paiement ouverts au titre de l'exercice N (2)	Restes à financer de l'exercice N+1	Restes à financer (exercices au-delà de N+1)
2010P184E53 MAPA - Mesures accompagnement personnalisé 2ème niv (AE19)	1 000 000,00	0,00	1 000 000,00	0,00	65 000,00	870 000,00	65 000,00
2010P145E42 Musée Dév. et valor. des coll. AE (DF 09)	151 798,63	0,00	151 798,63	151 798,63	0,00	0,00	0,00
2010P145E58 Musée Dév. et valor. des coll. AE (DF 11)	22 514,70	0,00	22 514,70	22 514,70	0,00	0,00	0,00
2010P129E35 Médiathèque - Développement du réseau AE (DF 13)	34 146,00	0,00	34 146,00	34 146,00	0,00	0,00	0,00
2010P039E18 PAM 77 (AE 12)	43 494,67	0,00	43 494,67	43 494,67	0,00	0,00	0,00
2010P039E17 PAM 77 (AE 11)	434 480,00	0,00	434 480,00	434 480,00	0,00	0,00	0,00
2010P039E33 PAM 77 (AE 17)	280 064,60	0,00	280 064,60	70 328,57	70 000,00	70 000,00	69 736,03
2010P039E43 PAM 77 (AE 19)	50 000,00	20 000,00	70 000,00	0,00	10 000,00	60 000,00	0,00
2010P039E01 PAM77 AE (AE 09)	218 647,54	0,00	218 647,54	218 647,54	0,00	0,00	0,00
2017P002E04 PLIE Délib405 du 061117 (AE18)	428 557,48	0,00	428 557,48	0,00	428 557,48	0,00	0,00
2017P002E06 PLIE Délib415 du 250618 (AE18)	430 000,27	0,00	430 000,27	0,00	430 000,27	0,00	0,00
2010P104E27 Part.enseig. sup AE (AE12)	50 040,00	0,00	50 040,00	50 040,00	0,00	0,00	0,00
2010P040E02 Plan de déplacement urbain AE (AE 09)	66 926,83	0,00	66 926,83	66 926,83	0,00	0,00	0,00
2017P002E08 Plans Locaux d'Insertion pour l'Emploi FSE (AE19)	495 434,43	0,00	495 434,43	0,00	0,00	495 434,43	0,00
2010P034E02 Points d'arrêt AE (DF 08)	44 227,48	0,00	44 227,48	44 227,48	0,00	0,00	0,00
2010P011E38 Promotion du tourisme (AE15)	129 627,88	0,00	129 627,88	129 627,88	0,00	0,00	0,00
2010P010E22 Pôles touristiques régionaux AE (DF10)	24 360,00	0,00	24 360,00	24 360,00	0,00	0,00	0,00
2010P094E52 Restauration scolaire (AE 13)	267 875,67	0,00	267 875,67	267 875,67	0,00	0,00	0,00
2010P094E45 Restauration scolaire (AE13)	161 502,76	0,00	161 502,76	161 502,76	0,00	0,00	0,00
2010P012E10 Schéma départemental du tourisme (AE 2012)	26 650,00	0,00	26 650,00	26 650,00	0,00	0,00	0,00
2010P012E11 Schéma départemental du tourisme (AE 2013)	21 947,00	0,00	21 947,00	21 947,00	0,00	0,00	0,00
2010P012E14 Schéma départemental du tourisme (AE 2014)	100 459,72	0,00	100 459,72	100 459,72	0,00	0,00	0,00
2010P012E17 Schéma départemental du tourisme (AE 2015)	58 410,44	0,00	58 410,44	58 410,44	0,00	0,00	0,00
2010P019E14 Solidarité internationale AE (DF 2012)	24 599,00	0,00	24 599,00	24 599,00	0,00	0,00	0,00
2010P003E41 Soutien divers partenariats (AE18)	120 000,00	0,00	120 000,00	0,00	120 000,00	0,00	0,00
2010P003E11 Soutien dév. loc. div. parten. AE (DF 09)	10 000,00	0,00	10 000,00	10 000,00	0,00	0,00	0,00
2010P049E24 Subv. Sécurité routière AE (DF16)	47 600,00	0,00	47 600,00	47 600,00	0,00	0,00	0,00
2010P049E28 Subv. Sécurité routière AE (DF18)	47 600,00	0,00	47 600,00	14 280,00	33 320,00	0,00	0,00
2010P049E30 Subv. Sécurité routière AE (DF19)	47 600,00	0,00	47 600,00	0,00	14 280,00	33 320,00	0,00
2010P033E36 Titres Améthyste et autres (AE14)	139 669,35	0,00	139 669,35	139 669,35	0,00	0,00	0,00
2010P033E42 Titres Améthyste et autres (AE16)	169 368,00	0,00	169 368,00	169 368,00	0,00	0,00	0,00
2010P033E45 Titres Améthyste et autres (AE18)	180 000,00	0,00	180 000,00	89 035,00	90 965,00	0,00	0,00
2010P046E31 Transport Scolaire (AE14)	5 910,00	0,00	5 910,00	5 910,00	0,00	0,00	0,00

N° ou intitulé de l'AE	Montant des AE			Montant des CP			
	Pour mémoire AE votée y compris ajustement	Révision de l'exercice N	Total cumulé (toutes les délibérations y compris pour N)	Crédits de paiement antérieurs (réalisations cumulées au 01/01/N) (1)	Crédits de paiement ouverts au titre de l'exercice N (2)	Restes à financer de l'exercice N+1	Restes à financer (exercices au-delà de N+1)
2010P046E40 Transport Scolaire (AE17)	160 000,00	0,00	160 000,00	61 670,66	30 000,00	40 000,00	28 329,34
2010P042E01 Transport durable AE (AE 08)	76 455,88	0,00	76 455,88	76 455,88	0,00	0,00	0,00
2010P042E06 Transport durable AE (AE 13)	82 447,91	0,00	82 447,91	82 447,91	0,00	0,00	0,00
2010P035E32 Transports Publics - Etudes (AE 16)	37 500,00	0,00	37 500,00	0,00	0,00	20 000,00	17 500,00
2010P035E35 Transports Publics - Etudes (AE18)	50 000,00	-50 000,00	0,00	0,00	0,00	0,00	0,00
2010P035E18 Transports publics Etudes (AE 12)	156 529,00	0,00	156 529,00	156 529,00	0,00	0,00	0,00
2010P137E30 Valorisation du patrimoine AE (DF 10)	30 853,35	0,00	30 853,35	30 853,35	0,00	0,00	0,00
2010P137E34 Valorisation du patrimoine AE (DF 11)	182 630,48	0,00	182 630,48	182 630,48	0,00	0,00	0,00
2010P059E58 agriculture (AE16)	959 800,00	0,00	959 800,00	959 800,00	0,00	0,00	0,00

(1) Il s'agit des réalisations effectives correspondant aux mandats émis.

(2) Il s'agit du montant prévu initialement par l'échéancier corrigé des révisions.

IV – ANNEXES	IV
ENGAGEMENTS HORS BILAN – ETAT DES RECETTES GREVEES D'UNE AFFECTATION SPECIALE	C9

ETAT DES RECETTES GREVEES D'UNE AFFECTATION SPECIALE
Tableau récapitulatif des recettes grevées d'une affectation spéciale

Libellé (1)	Restes à employer au 01/01/N	Montant recettes	Montant dépenses	Restes à employer au 31/12/N
Taxe d'aménagement	68 454 725,33	16 000 000,00	0,00	84 454 725,33
Taxe départementale CAUE	-5 697 657,54	0,00	1 454 545,00	-7 152 202,54
Taxe départementale sur les espaces naturels sensibles	-80 271 286,10	0,00	7 914 826,17	-88 186 112,27
Taxe additionnelle à la taxe de séjour	-16 876 578,34	1 000 000,00	1 151 663,00	-17 028 241,34
Total	-34 390 796,65	17 000 000,00	10 521 034,17	-27 911 830,82

Libellé de la recette grevée d'une affectation spéciale (2) : Taxe d'aménagement			
		Reste à employer au 01/01/N	68 454 725,33
Recettes			
Article	Libellé article	Montant	
7327	Taxe d'Aménagement	16 000 000,00	
		Total	16 000 000,00
Dépenses			
Article	Libellé article	Montant	
		Total	0,00
		Reste à employer au 31/12/N (3)	84 454 725,33

Libellé de la recette grevée d'une affectation spéciale (2) : Taxe départementale CAUE			
		Reste à employer au 01/01/N	-5 697 657,54
Recettes			
Article	Libellé article	Montant	
		Total	0,00
Dépenses			
Article	Libellé article	Montant	
7398	Reversement taxe CAUE	1 454 545,00	
		Total	1 454 545,00
		Reste à employer au 31/12/N (3)	-7 152 202,54

Libellé de la recette grevée d'une affectation spéciale (2) : Taxe départementale sur les espaces naturels sensibles			
		Reste à employer au 01/01/N	-80 271 286,10
Recettes			
Article	Libellé article	Montant	

Libellé de la recette grevée d'une affectation spéciale (2) : Taxe départementale sur les espaces naturels sensibles		
		Total
		0,00
Dépenses		
Article	Libellé article	Montant
2031	Frais d'études	60 784,44
2033	Frais d'insertion	2 000,00
204141	Subv.Equip. versées aux communes Biens mobiliers, matériel et études	487 951,34
204142	Subv.Equip. versées aux communes Bâtiments et installations	5 140 173,53
204182	Subv.Equip. versées aux org.pub.div. Bâtiments et installations	149 671,29
2051	Concessions et droits similaires	26 941,56
2117	Bois et forêts	71 761,60
2157	Matériel et outillage technique	73 000,00
2312	Terrains en cours	332 828,52
275	Dépôts et cautionnements versés	10 000,00
60623	Alimentation	400,00
60631	Fournitures d'entretien	10 000,00
60632	Fournitures de petit équipement	19 000,00
60636	Habillement et Vêtements de travail	7 760,00
6068	Autres matières et fournitures	850,00
611	Contrats de prestations de services	57 872,00
6132	Locations immobilières	1 756,64
61524	Entretien et réparations sur bois et forêts	230 750,00
61558	Entretien et réparations sur autres biens mobiliers	7 068,36
6156	Maintenance	1 546,00
617	Etudes et recherches	71 555,00
6231	Annonces et insertions	4 208,00
6251	Voyages, déplacements et missions	30 000,00
6281	Concours divers (cotisations..)	17 027,00
6358	Autres droits	206,00
6451	Cotisations à l' U.R.S.S.A.F.	1 360,00
6561	Participations aux organismes de regroupement (syndicats mixtes et ententes)	17 500,00
65731	Subventions de fonctionnement à l'Etat	34 200,00
65734	Subventions de fonctionnement aux Communes et structure intercommunales	203 472,89
65738	Subventions de fonctionnement aux organismes publics divers	322 000,00
6574	Subventions de fonctionnement aux personnes, aux associations et autres organismes de droit privé	521 182,00
		Total
		7 914 826,17
		Reste à employer au 31/12/N (3)
		-88 186 112,27

Libellé de la recette grevée d'une affectation spéciale (2) : Taxe additionnelle à la taxe de séjour		
		Reste à employer au 01/01/N
		-16 876 578,34
Recettes		
Article	Libellé article	Montant
7362	Taxe additionnelle à la taxe de séjour	1 000 000,00

Libellé de la recette grevée d'une affectation spéciale (2) : Taxe additionnelle à la taxe de séjour		
		Total
		1 000 000,00
Dépenses		
Article	Libellé article	Montant
7398	Reversement taxe de séjour	1 151 663,00
		Total
		1 151 663,00
Reste à employer au 31/12/N (3)		-17 028 241,34

(1) Par exemple, TCAUE, TDENS, taxe de séjour, FEDER, dons et legs grevés d'une affectation, toutes recettes grevées d'une affectation spéciale et non ventilables ou recettes ventilables mais pour lesquelles le département souhaite un niveau de détail plus fin que dans la présentation croisée.

(2) Ouvrir un tableau par recette grevée d'une affectation spéciale et reproduire le tableau autant de fois que nécessaire pour décrire l'ensemble des recettes grevées d'une affectation spéciale.

(3) Reste à employer au 31/12/N = reste à employer au 01/01/N + total recettes de l'exercice – total dépenses de l'exercice.

IV – ANNEXES	IV
AUTRES ELEMENTS D'INFORMATIONS – LISTE DES SERVICES INDIVIDUALISES DANS UN BUDGET ANNEXE	D3.3

LISTE DES SERVICES INDIVIDUALISES DANS UN BUDGET ANNEXE

Catégorie de services (1)	Intitulé / objet du service	Date de création	Date de délibération	N° SIRET	Nature de l'activité (SPIC/SPA)	TVA (oui / non)
budget annexe	Service GAIA	01/03/1997	30/01/1997	22770001000019	Gestion automatisée et intégrée des archives	oui
budget annexe	Boutique des Musées	01/01/2005	31/01/2005	22770001000019	Musées	oui

(1) Exemples de catégories : régie à seule autonomie financière, opérations d'aménagement, service social et médico-social...

IV – ANNEXES	IV
AUTRES ELEMENTS D'INFORMATIONS – LISTE DES SERVICES ASSUJETTIS A LA TVA ET NON ERIGES EN BUDGET ANNEXE	D3.4

LISTE DES SERVICES ASSUJETTIS A LA TVA ET NON ERIGES EN BUDGET ANNEXE

Catégorie de services	Intitulé / objet du service	Date de création	Date de délibération	Nature de l'activité (SPIC/SPA)
service à comptabilité distincte	Laboratoire départemental d'analyse	01/01/2003	03/02/2003	Analyse des eaux
service à comptabilité distincte	Transport scolaire	01/01/2016	18/12/2015	Transports scolaires sur Circuits Spéciaux

IV – ANNEXES	IV
DECISIONS EN MATIERE DE TAUX DES CONTRIBUTIONS DIRECTES ET INDIRECTES	E1

Taux des contributions directes et indirectes

	Base notifiée (si connue à la date de vote) ou assiettes	Variation des bases ou assiettes / (N-1)	Taux ou coefficient multiplicateur appliqué par décision du conseil général	Variation du taux / N-1	Produit voté par le conseil général	Variation du produit / N-1
Taxe foncières sur les propriétés bâties	1 943 069 872,00	4,06 %	18,00 %	0,00 %	349 752 577,00	3,99 %
Taxe destinée au financement des dépenses des conseils d'architecture, d'urbanisme et d'environnement	0,00	0,00 %	0,00 %	0,00 %	0,00	0,00 %
Taxe départementale des espaces naturels sensibles	0,00	0,00 %	0,00 %	0,00 %	0,00	0,00 %
Taxe départementale de publicité foncière et droit départemental d'enregistrement	0,00	0,00 %	4,50 %	0,00 %	250 000 000,00	-3,63 %
Taxe sur la consommation finale d'électricité	0,00	0,00 %	4,25	0,00 %	14 000 000,00	-1,38 %
Taxe sur les remontées mécaniques	0,00	0,00 %	0,00 %	0,00 %	0,00	0,00 %
Taxe d'aménagement	0,00	0,00 %	2,20 %	0,00 %	16 000 000,00	-13,04 %
Total des contributions directes et indirectes	0,00	0,00 %			629 752 577,00	0,22 %

(1) Détailler les taxes pour lesquelles le département a un pouvoir de modulation du taux.

IV – ANNEXES	IV
ARRETE ET SIGNATURES	E2

Nombre de membres en exercice : 46

Nombre de membres présents : 39

Nombre de suffrages exprimés : 44

VOTES :

Pour : 36

Contre : 8

Abstentions : 0

Date de convocation : 31/10/2019

Présenté par le Président (1),

A Melun, le 15/11/2019

le Président,

Délibéré par l'assemblée (2), réunie en session

A Melun, le 15/11/2019

Les membres de l'assemblée délibérante (2),

Accusé de réception – Ministère de l'intérieur

077-227700010-20191115-lmc100000019806-DE

Acte Certifié exécutoire

Envoi Préfecture : 21/11/2019

Réception Préfet : 21/11/2019

Publication RAAD : 21/11/2019

Pour le Président du Conseil départemental et par délégation la Directrice des Finances Emilie GANNÉ



Certifié exécutoire par le Président (1), compte tenu de la transmission en préfecture, le , et de la publication le

A Melun, le

(1) Indiquer « la présidente » ou « le président ».

(2) L'assemblée délibérante étant : le Conseil départemental (indiquer la nature de l'assemblée délibérante : conseil général, conseil syndical...).

Séance publique du Conseil départemental du vendredi 15 novembre 2019

Liste d'émargement de Mesdames et Messieurs les Conseillers départementaux















Ayant participé au vote de la **2ème Décision Modificative 2019**

BACQUÉ Pierre - ABSENT -	BEAULNES-SERENI Nathalie 	De BELENET Arnaud - ABSENT -	BISSONNIER Cathy 	BOUTILLIER Ludovic - ABSENT - A domicilié pouvois à Stathine DUVERNOIS
BULLOT Martine 	CHANUSSOT Jean-Marc 	CORNILLE Bernard 	COZIC Bernard 	DELESSARD Monique 
DJEBARA Smail 	DUVERNOIS Martine 	ÉBLÉ Vincent Din (En)	FONTBONNE Anne-Laure 	GARREAU MILLOT Isoline 
GOBERT Julie 	GUYARD Jérôme 	JAUNAUX Yves 	JULLEMIER Denis 	LACROIX Sarah 
LAVENKA Olivier 	LAVIOLETTE Jean 	LE BOUTER Nolwenn 	LUCZAK Daisy 	MARGATÉ Marianne 

Séance publique du Conseil départemental du vendredi 15 novembre 2019

Liste d'émargement de Mesdames et Messieurs les Conseillers départementaux

Ayant participé au vote de la 2^{ème} Décision Modificative 2019

MORIN Olivier 	NETHAVONGS Céline 	ONETO Jean-François 	PASQUIER Véronique 	PEZZETTA Ugo 
PICARD Laurence 	POTTIEZ-HUSSON Valérie 	RABASTE Brice 	RECIO Isabelle 	RUCHETON Béatrice 
SEPTIERS Patrick 	SERT Geneviève -- ABSENTE -- A donné pouvoir à Patrick SEPTIERS	SOSINSKI Sandrine 	THIERIOT Jean-Louis -- ABSENT -- A donné pouvoir à à NOLWAN LE BOUTER JEAN LAMOLETTE	THOBOR Virginie -- ABSENTE -- A donné pouvoir à JEAN LAMOLETTE
TISSERAND Jérôme 	VANDERBISE Xavier 	VEAU Véronique 	VERNIN Franck 	VOURIOT Sinclair -- ABSENT -- A donné pouvoir à OLIVIER LAVENNA
ZAIBI Andrée 	<p>Votants : 44 Exprimés : 44 Pour : 36 Contre : 8 Abstentions : 0</p>			

Patrick SEPTIERS
Président du Conseil départemental

OBJET : *Procuration*

Je soussigné, Ludovic BOUTILLIER

Conseiller départemental du Canton de Torcy

Donne procuration à M. *Mme Duvernois*

Pour voter en mes lieu et place, *lors de la séance publique*


Le *15 Novembre 2019*

En vertu de l'article 44 de la loi n° 82-213 du 2 mars 1982, relative aux Droits et Libertés des Communes, des Départements et des Régions.

A
Le

15
15 Novembre 2019

Signature



OBJET : *Procuration*

Je soussignée, Geneviève SERT

Conseillère départementale du Canton de Lagny-sur-Marne

Donne procuration à M.^{me} *Septiers*

Pour voter en mes lieu et place, *les de la Service publique*


Le *15 Novembre 2019*

En vertu de l'article 44 de la loi n° 82-213 du 2 mars 1982, relative aux Droits et Libertés des Communes, des Départements et des Régions.

A
Le

Septiers
15 Novembre 2019

Signature



OBJET : *Procuration*

Je soussigné, Jean-Louis THIERIOT

Conseiller départemental du Canton de Nangis

Donne procuration à M. *M. de Bouter*


Pour voter en mes lieu et place, *lors de la séance plénière*

Le *15 Novembre 2019*

En vertu de l'article 44 de la loi n° 82-213 du 2 mars 1982, relative aux Droits et Libertés des Communes, des Départements et des Régions.

A *M. de Bouter*
Le *15 Novembre 2019*

Signature



POUVOIR

Jusqu'au rapport
n° 4/15 inclus

Je soussignée, Virginie THOBOR,

donne pouvoir à Jean-Louis Lette

Pour voter en mes lieux et place, lors de

- La Séance Publique du 15/11/19
- La Commission Permanente du

Signature :



OBJET : *Procuration*

Je soussigné, Sinclair VOURIOT

Conseiller départemental du Canton de Lagny-sur-Marne

Donne procuration à M. ^R *Laweuka*

Pour voter en mes lieu et place, *lors de la séance publique*

Le *15 Novembre 2019*

En vertu de l'article 44 de la loi n° 82-213 du 2 mars 1982, relative aux Droits et Libertés des Communes, des Départements et des Régions.


A

Le

Spleu

15 Novembre 2019

Signature



BUDGETS ANNEXES

REPUBLIQUE FRANÇAISE

Accusé de réception – Ministère de l'intérieur

Numéro SIRET 22770001000134	COLLECTIVITE DE RAT Département et EPL Département	077-227700010-20191115-lmc100000019806-DE
		Acte Certifié exécutoire Envoi Préfecture : 21/11/2019 Réception Préfet : 21/11/2019 Publication RAAD : 21/11/2019

POSTE COMPTABLE DE : Payeur Départemental

SERVICE PUBLIC LOCAL

M. 4 (1)

Décision modificative 2 (3)

BUDGET : Boutiques (3)

ANNEE 2019

(1) Compléter en fonction du service public local et du plan de comptes utilisé : M. 4, M. 41, M. 42, M. 43, M. 44 ou M. 49.

(2) Préciser s'il s'agit du budget supplémentaire ou d'une décision modificative.

(3) Indiquer le budget concerné : budget principal ou libellé du budget annexe.

Sommaire

I - Informations générales

Modalités de vote du budget	3
-----------------------------	---

II - Présentation générale du budget

A1 - Vue d'ensemble - Sections	4
A2 - Vue d'ensemble - Section d'exploitation - Chapitres	5
A3 - Vue d'ensemble - Section d'investissement - Chapitres	7
B1 - Balance générale du budget - Dépenses	9
B2 - Balance générale du budget - Recettes	10

III - Vote du budget

A1 - Section d'exploitation - Détail des dépenses	12
A2 - Section d'exploitation - Détail des recettes	14
B1 - Section d'investissement - Détail des dépenses	15
B2 - Section d'investissement - Détail des recettes	16
B3 - Opérations d'équipement - Détail des chapitres et articles	17

IV - Annexes

A - Eléments du bilan

A1.1 - Etat de la dette - Détail des crédits de trésorerie	Sans Objet
A1.2 - Etat de la dette - Répartition par nature de dette	Sans Objet
A1.3 - Etat de la dette - Répartition des emprunts par structure de taux	Sans Objet
A1.4 - Etat de la dette - Typologie de la répartition de l'encours	Sans Objet
A1.5 - Etat de la dette - Détail des opérations de couverture	Sans Objet
A1.6 - Etat de la dette - Autres dettes	Sans Objet
A2 - Méthodes utilisées pour les amortissements	Sans Objet
A3.1 - Etat des provisions et des dépréciations	Sans Objet
A3.2 - Etalement des provisions	Sans Objet
A4.1 - Equilibre des opérations financières - Dépenses	18
A4.2 - Equilibre des opérations financières - Recettes	19
A5.1.1 - Etat de ventilation des dépenses et recettes des services d'eau et d'assainissement - Exploitation (1)	Sans Objet
A5.1.2 - Etat de ventilation des dépenses et recettes des services d'eau et d'assainissement - Investissement (1)	Sans Objet
A5.2.1 - Etat de ventilation des dép. et rec. des services d'assainissement collectif et non collectif - Exploitation (1)	Sans Objet
A5.2.2 - Etat de ventilation des dép. et rec. des services d'assainissement collectif et non collectif - Investissement (1)	Sans Objet
A6 - Etat des charges transférées	Sans Objet
A7 - Détail des opérations pour compte de tiers	20

B - Engagements hors bilan

B1.1 - Etat des emprunts garantis par la régie	Sans Objet
B1.2 - Calcul du ratio d'endettement relatif aux garanties d'emprunt	Sans Objet
B1.3 - Subventions versées dans le cadre du vote du budget	Sans Objet
B1.4 - Etat des contrats de crédit-bail	Sans Objet
B1.5 - Etat des contrats de partenariat public-privé	Sans Objet
B1.6 - Etat des autres engagements donnés	Sans Objet
B1.7 - Etat des engagements reçus	Sans Objet
B2.1 - Etat des autorisations de programme et des crédits de paiement afférents	21
B2.2 - Etat des autorisations d'engagement et des crédits de paiement afférents	22

C - Autres éléments d'informations

C1.1 - Etat du personnel	Sans Objet
C1.2 - Etat du personnel de la collectivité ou de l'établissement de rattachement employé par la régie	Sans Objet
C2 - Liste des organismes dans lesquels a été pris un engagement financier (2)	Sans Objet
C3 - Liste des services individualisés dans un budget annexe (3)	Sans Objet

D - Arrêté et signatures

D - Arrêté et signatures	23
--------------------------	----

(1) Ces états ne sont obligatoires que pour les régies rattachées à des communes et groupements de communes de moins de 3 000 habitants ayant décidé d'établir un budget unique pour leurs services de distribution d'eau potable et d'assainissement dans les conditions fixées par l'article L. 2224-6 du CGCT. Ils n'existent qu'en M. 49.

(2) Ces états ne sont obligatoires que pour les régies rattachées à des communes de 3 500 habitants et plus (art. L. 2313-1 du CGCT), à des groupements comprenant au moins une commune de 3 500 habitants et plus (art. L. 5211-36 du CGCT, art L. 5711-1 CGCT) et à leurs établissements publics.

(3) Uniquement pour les services dotés de l'autonomie financière et de la personnalité morale.

Préciser, pour chaque annexe, si l'état est sans objet le cas échéant.

I – INFORMATIONS GENERALES	I
MODALITES DE VOTE DU BUDGET	

I – L'assemblée délibérante a voté le présent budget par nature :

- au niveau (1) du chapitre pour la section de fonctionnement ;
- au niveau (1) du chapitre pour la section d'investissement.
 - sans (2) les chapitres « opérations d'équipement » de l'état III B 3.

La liste des articles spécialisés sur lesquels l'ordonnateur ne peut procéder à des virements d'article à article est la suivante :

II – En l'absence de mention au paragraphe I ci-dessus, le budget est réputé voté par chapitre, et, en section d'investissement, sans chapitre de dépense « opération d'équipement ».

III – Les provisions sont (3) budgétaires .

IV – La comparaison s'effectue par rapport au budget de l'exercice (4).

V – Le présent budget a été voté (5) sans reprise des résultats de l'exercice N-1.

(1) A compléter par « du chapitre » ou « de l'article ».

(2) Indiquer « avec » ou « sans » les chapitres opérations d'équipement.

(3) A compléter par un seul des deux choix suivants :

- semi-budgétaires (pas d'inscription en recette de la section d'investissement),
- budgétaires (délibération n° du).

(4) Budget de l'exercice = budget primitif + budget supplémentaire + décision modificative, s'il y a lieu.

(5) A compléter par un seul des trois choix suivants :

- sans reprise des résultats de l'exercice N-1,
- avec reprise des résultats de l'exercice N-1 après le vote du compte administratif,
- avec reprise anticipée des résultats de l'exercice N-1.

II – PRESENTATION GENERALE DU BUDGET	II
VUE D'ENSEMBLE	A1

EXPLOITATION

		DEPENSES DE LA SECTION D'EXPLOITATION	RECETTES DE LA SECTION D'EXPLOITATION
V O T E	CREDITS DE FONCTIONNEMENT VOTES AU TITRE DU PRESENT BUDGET (1)	7 000,00	0,00
+		+	+
R E P O R T S	RESTES A REALISER (R.A.R) DE L'EXERCICE PRECEDENT (2)	0,00	0,00
	002 RESULTAT D'EXPLOITATION REPORTE (2)	(si déficit) 0,00	(si excédent) 0,00
=		=	=
TOTAL DE LA SECTION D'EXPLOITATION (3)		7 000,00	0,00

INVESTISSEMENT

		DEPENSES DE LA SECTION D'INVESTISSEMENT	RECETTES DE LA SECTION D'INVESTISSEMENT
V O T E	CREDITS D'INVESTISSEMENT (1) VOTES AU TITRE DU PRESENT BUDGET (y compris les comptes 1064 et 1068)	0,00	0,00
+		+	+
R E P O R T S	RESTES A REALISER (R.A.R) DE L'EXERCICE PRECEDENT (2)	0,00	0,00
	001 SOLDE D'EXECUTION DE LA SECTION D'INVESTISSEMENT REPORTE (2)	(si solde négatif) 0,00	(si solde positif) 0,00
=		=	=
TOTAL DE LA SECTION D'INVESTISSEMENT (3)		0,00	0,00

TOTAL

TOTAL DU BUDGET (3)	7 000,00	0,00
----------------------------	-----------------	-------------

(1) Au budget primitif, les crédits votés correspondent aux crédits votés lors de cette étape budgétaire. De même, pour les décisions modificatives et le budget supplémentaire, les crédits votés correspondent aux crédits votés lors de l'étape budgétaire sans sommation avec ceux antérieurement votés lors du même exercice.

(2) A servir uniquement en cas de reprise des résultats de l'exercice précédent, soit après le vote du compte administratif, soit en cas de reprise anticipée des résultats.

Pour la section d'exploitation, les RAR sont constitués par l'ensemble des dépenses engagées et n'ayant pas donné lieu à service fait au 31 décembre de l'exercice précédent. En recettes, il s'agit des recettes certaines n'ayant pas donné lieu à l'émission d'un titre au 31/12 de l'exercice précédent.

Pour la section d'investissement, les RAR correspondent aux dépenses engagées non mandatées au 31/12 de l'exercice précédent telles qu'elles ressortent de la comptabilité des engagements et aux recettes certaines n'ayant pas donné lieu à l'émission d'un titre au 31/12 de l'exercice précédent.

(3) Total de la section d'exploitation = RAR + résultat reporté + crédits d'exploitation votés.

Total de la section d'investissement = RAR + solde d'exécution reporté + crédits d'investissement votés.

Total du budget = Total de la section d'exploitation + Total de la section d'investissement.

II – PRESENTATION GENERALE DU BUDGET	II
SECTION D'EXPLOITATION – CHAPITRES	A2

DEPENSES D'EXPLOITATION

Chap.	Libellé	Budget de l'exercice (1) I	Restes à réaliser N-1 (2) II	Propositions nouvelles	VOTE (3) III	TOTAL IV = I + II + III
011	Charges à caractère général	158 500,00	0,00	0,00	0,00	158 500,00
012	Charges de personnel, frais assimilés	224 595,00	0,00	7 000,00	7 000,00	231 595,00
014	Atténuations de produits	0,00	0,00	0,00	0,00	0,00
65	Autres charges de gestion courante	5,00	0,00	0,00	0,00	5,00
Total des dépenses de gestion des services		383 100,00	0,00	7 000,00	7 000,00	390 100,00
66	Charges financières	0,00	0,00	0,00	0,00	0,00
67	Charges exceptionnelles	7 000,00	0,00	0,00	0,00	7 000,00
68	Dotations aux provisions et dépréciat° (4)	0,00		0,00	0,00	0,00
69	Impôts sur les bénéfices et assimilés (5)	0,00	0,00	0,00	0,00	0,00
022	Dépenses imprévues	0,00		0,00	0,00	0,00
Total des dépenses réelles d'exploitation		390 100,00	0,00	7 000,00	7 000,00	397 100,00
023	Virement à la section d'investissement (6)	0,00		0,00	0,00	0,00
042	Opérat° ordre transfert entre sections (6)	0,00		0,00	0,00	0,00
043	Opérat° ordre intérieur de la section (6)	0,00		0,00	0,00	0,00
Total des dépenses d'ordre d'exploitation		0,00		0,00	0,00	0,00
TOTAL		390 100,00	0,00	7 000,00	7 000,00	397 100,00

+

D 002 RESULTAT REPORTE OU ANTICIPE (2)	0,00
---	-------------

=

TOTAL DES DEPENSES D'EXPLOITATION CUMULEES	397 100,00
---	-------------------

RECETTES D'EXPLOITATION

Chap.	Libellé	Budget de l'exercice (1) I	Restes à réaliser N-1 (2) II	Propositions nouvelles	VOTE (3) III	TOTAL IV = I + II + III
013	Atténuations de charges	0,00	0,00	0,00	0,00	0,00
70	Ventes produits fabriqués, prestations	361 600,00	0,00	0,00	0,00	361 600,00
73	Produits issus de la fiscalité (7)	0,00	0,00	0,00	0,00	0,00
74	Subventions d'exploitation	0,00	0,00	0,00	0,00	0,00
75	Autres produits de gestion courante	19 000,00	0,00	0,00	0,00	19 000,00
Total des recettes de gestion des services		380 600,00	0,00	0,00	0,00	380 600,00
76	Produits financiers	0,00	0,00	0,00	0,00	0,00
77	Produits exceptionnels	100,00	0,00	0,00	0,00	100,00
78	Reprises sur provisions et dépréciations (4)	0,00		0,00	0,00	0,00
Total des recettes réelles d'exploitation		380 700,00	0,00	0,00	0,00	380 700,00
042	Opérat° ordre transfert entre sections (6)	0,00		0,00	0,00	0,00
043	Opérat° ordre intérieur de la section (6)	0,00		0,00	0,00	0,00
Total des recettes d'ordre d'exploitation		0,00		0,00	0,00	0,00
TOTAL		380 700,00	0,00	0,00	0,00	380 700,00

+

R 002 RESULTAT REPORTE OU ANTICIPE (2)	1 202 434,08
---	---------------------

=

TOTAL DES RECETTES D'EXPLOITATION CUMULEES	1 583 134,08
---	---------------------

Pour information :

AUTOFINANCEMENT PREVISIONNEL DÉGAGÉ AU PROFIT DE LA SECTION D'INVESTISSEMENT (8)	0,00
---	-------------

Il s'agit, pour un budget voté en équilibre, des ressources propres correspondant à l'excédent des recettes réelles de fonctionnement sur les dépenses réelles de fonctionnement. Il sert à financer le remboursement du capital de la dette et les nouveaux investissements de la régie.

- (1) Cf. Modalités de vote I.
- (2) Inscrire en cas de reprise des résultats de l'exercice précédent (après vote du compte administratif ou si reprise anticipée des résultats).
- (3) Le vote de l'organe délibérant porte uniquement sur les propositions nouvelles.
- (4) Si la régie applique le régime des provisions semi-budgétaires, ainsi que pour la dotation aux dépréciations des stocks de fournitures et de marchandises, des créances et des valeurs mobilières de placement, aux dépréciations des comptes de tiers et aux dépréciations des comptes financiers.
- (5) Ce chapitre n'existe pas en M. 49.
- (6) $DE\ 023 = RI\ 021$; $DI\ 040 = RE\ 042$; $RI\ 040 = DE\ 042$; $DI\ 041 = RI\ 041$; $DE\ 043 = RE\ 043$.
- (7) Ce chapitre existe uniquement en M. 41, M. 43 et M. 44.
- (8) Solde de l'opération $DE\ 023 + DE\ 042 - RE\ 042$ ou solde de l'opération $RI\ 021 + RI\ 040 - DI\ 040$.

II – PRESENTATION GENERALE DU BUDGET	II
SECTION D'INVESTISSEMENT – CHAPITRES	A3

DEPENSES D'INVESTISSEMENT

Chap.	Libellé	Budget de l'exercice (1) I	Restes à réaliser N-1 (2) II	Propositions nouvelles	VOTE (3) III	TOTAL IV = I + II + III
20	Immobilisations incorporelles	0,00	0,00	0,00	0,00	0,00
21	Immobilisations corporelles	0,00	0,00	0,00	0,00	0,00
22	Immobilisations reçues en affectation	0,00	0,00	0,00	0,00	0,00
23	Immobilisations en cours	0,00	0,00	0,00	0,00	0,00
	Total des opérations d'équipement	0,00	0,00	0,00	0,00	0,00
	Total des dépenses d'équipement	0,00	0,00	0,00	0,00	0,00
10	Dotations, fonds divers et réserves	0,00	0,00	0,00	0,00	0,00
13	Subventions d'investissement	0,00	0,00	0,00	0,00	0,00
16	Emprunts et dettes assimilées	0,00	0,00	0,00	0,00	0,00
18	Compte de liaison : affectat° (BA,régie) (5)	0,00	0,00	0,00	0,00	0,00
26	Participat° et créances rattachées	0,00	0,00	0,00	0,00	0,00
27	Autres immobilisations financières	0,00	0,00	0,00	0,00	0,00
020	Dépenses imprévues	0,00		0,00	0,00	0,00
	Total des dépenses financières	0,00	0,00	0,00	0,00	0,00
45...	Total des opérations pour compte de tiers (6)	0,00	0,00	0,00	0,00	0,00
	Total des dépenses réelles d'investissement	0,00	0,00	0,00	0,00	0,00
040	Opérat° ordre transfert entre sections (4)	0,00		0,00	0,00	0,00
041	Opérations patrimoniales (4)	0,00		0,00	0,00	0,00
	Total des dépenses d'ordre d'investissement	0,00		0,00	0,00	0,00
	TOTAL	0,00	0,00	0,00	0,00	0,00

+

D 001 SOLDE D'EXECUTION NEGATIF REPORTE OU ANTICIPE (2)	0,00
--	-------------

=

TOTAL DES DEPENSES D'INVESTISSEMENT CUMULEES	0,00
---	-------------

RECETTES D'INVESTISSEMENT

Chap.	Libellé	Budget de l'exercice (1) I	Restes à réaliser N-1 (2) II	Propositions nouvelles	VOTE (3) III	TOTAL IV = I + II + III
13	Subventions d'investissement	0,00	0,00	0,00	0,00	0,00
16	Emprunts et dettes assimilées (hors 165)	0,00	0,00	0,00	0,00	0,00
20	Immobilisations incorporelles	0,00	0,00	0,00	0,00	0,00
21	Immobilisations corporelles	0,00	0,00	0,00	0,00	0,00
22	Immobilisations reçues en affectation	0,00	0,00	0,00	0,00	0,00
23	Immobilisations en cours	0,00	0,00	0,00	0,00	0,00
	Total des recettes d'équipement	0,00	0,00	0,00	0,00	0,00
10	Dotations, fonds divers et réserves	0,00	0,00	0,00	0,00	0,00
106	Réserves (7)	0,00	0,00	0,00	0,00	0,00
165	Dépôts et cautionnements reçus	0,00	0,00	0,00	0,00	0,00
18	Compte de liaison : affectat° (BA,régie) (5)	0,00	0,00	0,00	0,00	0,00
26	Participat° et créances rattachées	0,00	0,00	0,00	0,00	0,00
27	Autres immobilisations financières	0,00	0,00	0,00	0,00	0,00
	Total des recettes financières	0,00	0,00	0,00	0,00	0,00
45...	Total des opérations pour le compte de tiers (6)	0,00	0,00	0,00	0,00	0,00
	Total des recettes réelles d'investissement	0,00	0,00	0,00	0,00	0,00
021	Virement de la section d'exploitation (4)	0,00		0,00	0,00	0,00
040	Opérat° ordre transfert entre sections (4)	0,00		0,00	0,00	0,00
041	Opérations patrimoniales (4)	0,00		0,00	0,00	0,00
	Total des recettes d'ordre d'investissement	0,00		0,00	0,00	0,00
	TOTAL	0,00	0,00	0,00	0,00	0,00

+

R 001 SOLDE D'EXECUTION POSITIF REPORTE OU ANTICIPE (2)	0,00
=	
TOTAL DES RECETTES D'INVESTISSEMENT CUMULEES	0,00

Pour information :

Il s'agit, pour un budget voté en équilibre, des ressources propres correspondant à l'excédent des recettes réelles de fonctionnement sur les dépenses réelles de fonctionnement. Il sert à financer le remboursement du capital de la dette et les nouveaux investissements de la régie.

AUTOFINANCEMENT PREVISIONNEL DÉGAGÉ PAR LA SECTION DE FONCTIONNEMENT (8)	0,00
---	-------------

(1) Cf. Modalités de vote I.

(2) Inscrire en cas de reprise des résultats de l'exercice précédent (après vote du compte administratif ou si reprise anticipée des résultats).

(3) Le vote de l'organe délibérant porte uniquement sur les propositions nouvelles.

(4) $DE\ 023 = RI\ 021$; $DI\ 040 = RE\ 042$; $RI\ 040 = DE\ 042$; $DI\ 041 = RI\ 041$; $DE\ 043 = RE\ 043$.

(5) A servir uniquement, en dépense, lorsque la régie effectue une dotation initiale en espèces au profit d'un service public non personnalisé qu'elle crée et, en recettes, lorsque le service non personnalisé reçoit une dotation en espèces de la part de sa collectivité de rattachement.

(6) Seul le total des opérations réelles pour compte de tiers figure sur cet état (voir le détail Annexe IV-A7).

(7) Le compte 106 n'est pas un chapitre mais un article du chapitre 10.

(8) Solde de l'opération $DE\ 023 + DE\ 042 - RE\ 042$ ou solde de l'opération $RI\ 021 + RI\ 040 - DI\ 040$.

II – PRESENTATION GENERALE DU BUDGET	II
BALANCE GENERALE DU BUDGET	B1

1 – DEPENSES (du présent budget + restes à réaliser)

	EXPLOITATION	Opérations réelles (1)	Opérations d'ordre (2)	TOTAL
011	Charges à caractère général	0,00		0,00
012	Charges de personnel, frais assimilés	7 000,00		7 000,00
014	Atténuations de produits	0,00		0,00
60	<i>Achats et variation des stocks (3)</i>		0,00	0,00
65	Autres charges de gestion courante	0,00		0,00
66	Charges financières	0,00	0,00	0,00
67	Charges exceptionnelles	0,00	0,00	0,00
68	Dot. Amortist, dépréciat°, provisions	0,00	0,00	0,00
69	Impôts sur les bénéfices et assimilés (4)	0,00		0,00
71	<i>Production stockée (ou déstockage) (3)</i>		0,00	0,00
022	Dépenses imprévues	0,00		0,00
023	<i>Virement à la section d'investissement</i>		0,00	0,00
Dépenses d'exploitation – Total		7 000,00	0,00	7 000,00

+

D 002 RESULTAT REPORTE OU ANTICIPE	0,00
---	-------------

=

TOTAL DES DEPENSES D'EXPLOITATION CUMULEES	7 000,00
---	-----------------

	INVESTISSEMENT	Opérations réelles (1)	Opérations d'ordre (2)	TOTAL
10	Dotations, fonds divers et réserves	0,00	0,00	0,00
13	Subventions d'investissement	0,00	0,00	0,00
14	<i>Prov. Réglementées, amort. dérogatoires</i>		0,00	0,00
15	<i>Provisions pour risques et charges (5)</i>		0,00	0,00
16	Emprunts et dettes assimilées (sauf 1688 non budgétaire)	0,00	0,00	0,00
18	Compte de liaison : affectat° (BA,régie)	0,00		0,00
	Total des opérations d'équipement	0,00		0,00
20	Immobilisations incorporelles (6)	0,00	0,00	0,00
21	Immobilisations corporelles (6)	0,00	0,00	0,00
22	Immobilisations reçues en affectation (6)	0,00	0,00	0,00
23	Immobilisations en cours (6)	0,00	0,00	0,00
26	Participations et créances rattachées	0,00	0,00	0,00
27	Autres immobilisations financières	0,00	0,00	0,00
28	<i>Amortissement des immobilisations (reprises)</i>		0,00	0,00
29	<i>Dépréciation des immobilisations</i>		0,00	0,00
39	<i>Dépréciat° des stocks et en-cours</i>		0,00	0,00
45...	Opérations pour compte de tiers (7)	0,00	0,00	0,00
481	<i>Charges à répartir plusieurs exercices</i>		0,00	0,00
3...	Stocks	0,00	0,00	0,00
020	Dépenses imprévues	0,00		0,00
Dépenses d'investissement – Total		0,00	0,00	0,00

+

D 001 SOLDE D'EXECUTION NEGATIF REPORTE OU ANTICIPE	0,00
--	-------------

=

TOTAL DES DEPENSES D'INVESTISSEMENT CUMULEES	0,00
---	-------------

(1) Y compris les opérations relatives au rattachement des charges et des produits et les opérations d'ordre semi-budgétaires.

(2) Voir liste des opérations d'ordre.

(3) Permet de retracer les variations de stocks (sauf stocks de marchandises et de fournitures).

(4) Ce chapitre n'existe pas en M. 49.

(5) Si la régie applique le régime des provisions budgétaires.

(6) Hors chapitres « opérations d'équipement ».

(7) Seul le total des opérations pour compte de tiers figure sur cet état (voir le détail Annexe IV A7).

II – PRESENTATION GENERALE DU BUDGET	II
BALANCE GENERALE DU BUDGET	B2

2 – RECETTES (du présent budget + restes à réaliser)

	EXPLOITATION	Opérations réelles (1)	Opérations d'ordre (2)	TOTAL
013	Atténuations de charges	0,00		0,00
60	<i>Achats et variation des stocks (3)</i>		0,00	0,00
70	Ventes produits fabriqués, prestations	0,00		0,00
71	<i>Production stockée (ou déstockage) (3)</i>		0,00	0,00
72	<i>Production immobilisée</i>		0,00	0,00
73	Produits issus de la fiscalité (6)	0,00		0,00
74	Subventions d'exploitation	0,00		0,00
75	Autres produits de gestion courante	0,00		0,00
76	Produits financiers	0,00	0,00	0,00
77	Produits exceptionnels	0,00	0,00	0,00
78	Reprise amort., dépréciat° et provisions	0,00	0,00	0,00
79	<i>Transferts de charges</i>		0,00	0,00
Recettes d'exploitation – Total		0,00	0,00	0,00

+

R 002 RESULTAT REPORTE OU ANTICIPE	0,00
---	-------------

=

TOTAL DES RECETTES D'EXPLOITATION CUMULEES	0,00
---	-------------

	INVESTISSEMENT	Opérations réelles (1)	Opérations d'ordre (2)	TOTAL
10	Dotations, fonds divers et réserves (sauf 106)	0,00	0,00	0,00
13	Subventions d'investissement	0,00	0,00	0,00
14	<i>Prov. Réglementées, amort. dérogatoires</i>		0,00	0,00
15	<i>Provisions pour risques et charges (4)</i>		0,00	0,00
16	Emprunts et dettes assimilées (sauf 1688 non budgétaire)	0,00	0,00	0,00
18	Comptes liaison : affectat° BA, régies	0,00	0,00	0,00
20	Immobilisations incorporelles	0,00	0,00	0,00
21	Immobilisations corporelles	0,00	0,00	0,00
22	Immobilisations reçues en affectation	0,00	0,00	0,00
23	Immobilisations en cours	0,00	0,00	0,00
26	Participations et créances rattachées	0,00	0,00	0,00
27	Autres immobilisations financières	0,00	0,00	0,00
28	<i>Amortissement des immobilisations</i>		0,00	0,00
29	<i>Dépréciation des immobilisations (4)</i>		0,00	0,00
39	<i>Dépréciat° des stocks et en-cours (4)</i>		0,00	0,00
45...	Opérations pour compte de tiers (5)	0,00	0,00	0,00
481	<i>Charges à répartir plusieurs exercices</i>		0,00	0,00
3...	Stocks	0,00	0,00	0,00
021	<i>Virement de la section d'exploitation</i>		0,00	0,00
Recettes d'investissement – Total		0,00	0,00	0,00

+

R 001 SOLDE D'EXECUTION POSITIF REPORTE OU ANTICIPE	0,00
--	-------------

+

AFFECTATION AUX COMPTES 106	0,00
------------------------------------	-------------

=

TOTAL DES RECETTES D'INVESTISSEMENT CUMULEES	0,00
---	-------------

- (1) Y compris les opérations relatives au rattachement des charges et des produits et les opérations d'ordre semi-budgétaires.
- (2) Voir liste des opérations d'ordre.
- (3) Permet de retracer les variations de stocks (sauf stocks de marchandises et de fournitures).
- (4) Si la régie applique le régime des provisions budgétaires.
- (5) Seul le total des opérations pour compte de tiers figure sur cet état (voir le détail Annexe IV A7).
- (6) Ce chapitre existe uniquement en M. 41, en M. 43 et en M. 44.

III – VOTE DU BUDGET	III
SECTION D'EXPLOITATION – DETAIL DES DEPENSES	A1

Chap / art (1)	Libellé (1)	Budget de l'exercice (2)	Propositions nouvelles (3)	Vote (4)
011	Charges à caractère général (5) (6)	158 500,00	0,00	0,00
6068	Autres matières et fournitures	24 000,00	0,00	0,00
618	Divers	63 000,00	0,00	0,00
6225	Indemnités aux comptable et régisseurs	500,00	0,00	0,00
6236	Catalogues et imprimés	70 000,00	0,00	0,00
627	Services bancaires et assimilés	1 000,00	0,00	0,00
012	Charges de personnel, frais assimilés	224 595,00	7 000,00	7 000,00
6215	Personnel affecté par CL de rattachement	0,00	0,00	0,00
6336	Cotisations CNFPT et CDGFPT	1 100,00	0,00	0,00
6411	Salaires, appointements, commissions	118 495,00	0,00	0,00
6414	Indemnités et avantages divers	39 000,00	7 000,00	7 000,00
6415	Supplément familial	4 200,00	0,00	0,00
6451	Cotisations à l'U.R.S.S.A.F.	22 300,00	0,00	0,00
6453	Cotisations aux caisses de retraites	39 500,00	0,00	0,00
014	Atténuations de produits (7)	0,00	0,00	0,00
65	Autres charges de gestion courante	5,00	0,00	0,00
658	Charges diverses de gestion courante	5,00	0,00	0,00
TOTAL = DEPENSES DE GESTION DES SERVICES (a) = (011 + 012 + 014 + 65)		383 100,00	7 000,00	7 000,00
66	Charges financières (b) (8)	0,00	0,00	0,00
67	Charges exceptionnelles (c)	7 000,00	0,00	0,00
6718	Autres charges exceptionnelles gestion	6 000,00	0,00	0,00
673	Titres annulés sur exercices antérieurs	1 000,00	0,00	0,00
68	Dotations aux provisions et dépréciat° (d) (9)	0,00	0,00	0,00
69	Impôts sur les bénéfiques et assimilés (e) (10)	0,00	0,00	0,00
022	Dépenses imprévues (f)	0,00	0,00	0,00
TOTAL DES DEPENSES REELLES = a + b + c + d + e + f		390 100,00	7 000,00	7 000,00
023	Virement à la section d'investissement	0,00	0,00	0,00
042	Opérat° ordre transfert entre sections (11) (12)	0,00	0,00	0,00
TOTAL DES PRELEVEMENTS AU PROFIT DE LA SECTION D'INVESTISSEMENT		0,00	0,00	0,00
043	Opérat° ordre intérieur de la section	0,00	0,00	0,00
TOTAL DES DEPENSES D'ORDRE		0,00	0,00	0,00
TOTAL DES DEPENSES D'EXPLOITATION DE L'EXERCICE (= Total des opérations réelles et d'ordre)		390 100,00	7 000,00	7 000,00

+

RESTES A REALISER N-1 (13)	0,00
-----------------------------------	-------------

+

D 002 RESULTAT REPORTE OU ANTICIPE (13)	0,00
--	-------------

=

TOTAL DES DEPENSES D'EXPLOITATION CUMULEES	7 000,00
---	-----------------

Détail du calcul des ICNE au compte 66112 (8)

Montant des ICNE de l'exercice	0,00
- Montant des ICNE de l'exercice N-1	0,00
= Différence ICNE N – ICNE N-1	0,00

(1) Détailler les chapitres budgétaires par article conformément au plan de comptes appliqué par la commune ou l'établissement.

(2) cf. Modalités de vote I.

(3) Hors restes à réaliser.

(4) Le vote de l'organe délibérant porte uniquement sur les propositions nouvelles.

(5) Le compte 621 est retracé au sein du chapitre 012.

- (6) Le compte 634 est uniquement ouvert en M. 41.
- (7) Le compte 739 est uniquement ouvert en M. 43 et en M. 44.
- (8) Le montant des ICNE de l'exercice correspond au montant de l'étape en cours cumulé aux crédits de l'exercice. Si le montant des ICNE de l'exercice est inférieur au montant de l'exercice N-1, le montant du compte 66112 sera négatif.
- (9) Si la régie applique le régime des provisions semi-budgétaires, ainsi que pour la dotation aux dépréciations des stocks de fournitures et de marchandises, des créances et des valeurs mobilières de placement, aux dépréciations des comptes de tiers et aux dépréciations des comptes financiers.
- (10) Ce chapitre n'existe pas en M. 49.
- (11) Cf. définitions du chapitre des opérations d'ordre, *DE 042 = RI 040*.
- (12) Le compte 6815 peut figurer dans le détail du chapitre 042 si la régie applique le régime des provisions budgétaires.
- (13) Inscrire en cas de reprise des résultats de l'exercice précédent (après vote du compte administratif ou si reprise anticipée des résultats).

III – VOTE DU BUDGET	III
SECTION D'EXPLOITATION – DETAIL DES RECETTES	A2

Chap / art (1)	Libellé (1)	Budget de l'exercice (2)	Propositions nouvelles (3)	Vote (4)
013	Atténuations de charges (5)	0,00	0,00	0,00
70	Ventes produits fabriqués, prestations	361 600,00	0,00	0,00
706	Prestations de services	207 080,00	0,00	0,00
707	Ventes de marchandises	36 700,00	0,00	0,00
7083	Locations diverses	2 000,00	0,00	0,00
7085	Ports et frais accessoires facturés	500,00	0,00	0,00
7088	Autres produits activités annexes	115 320,00	0,00	0,00
73	Produits issus de la fiscalité (6)	0,00	0,00	0,00
74	Subventions d'exploitation	0,00	0,00	0,00
75	Autres produits de gestion courante	19 000,00	0,00	0,00
751	Redevances pour licences, logiciels, ...	19 000,00	0,00	0,00
TOTAL = RECETTES DE GESTION DES SERVICES (a) = 013 + 70 + 73 + 74 + 75		380 600,00	0,00	0,00
76	Produits financiers (b)	0,00	0,00	0,00
77	Produits exceptionnels (c)	100,00	0,00	0,00
7718	Autres produits except. opérat° gestion	0,00	0,00	0,00
773	Mandats annulés (exercices antérieurs)	100,00	0,00	0,00
78	Reprises sur provisions et dépréciations (d) (7)	0,00	0,00	0,00
TOTAL DES RECETTES REELLES = a + b + c + d		380 700,00	0,00	0,00
042	Opérat° ordre transfert entre sections (8) (9)	0,00	0,00	0,00
043	Opérat° ordre intérieur de la section (8)	0,00	0,00	0,00
TOTAL DES RECETTES D'ORDRE		0,00	0,00	0,00
TOTAL DES RECETTES D'EXPLOITATION DE L'EXERCICE (= Total des opérations réelles et d'ordre)		380 700,00	0,00	0,00

	+
RESTES A REALISER N-1 (10)	0,00
	+
R 002 RESULTAT REPORTE OU ANTICIPE (10)	0,00
	=
TOTAL DES RECETTES D'EXPLOITATION CUMULEES	0,00

Détail du calcul des ICNE au compte 7622 (11)

Montant des ICNE de l'exercice	0,00
- Montant des ICNE de l'exercice N-1	0,00
= Différence ICNE N – ICNE N-1	0,00

(1) Détailler les chapitres budgétaires par article conformément au plan de comptes appliqué par la régie.

(2) cf. Modalités de vote I.

(3) Hors restes à réaliser.

(4) Le vote de l'assemblée porte uniquement sur les propositions nouvelles.

(5) Le compte 699 n'existe pas en M. 49.

(6) Ce chapitre existe uniquement en M. 41, M. 43 et M. 44.

(7) Si la régie applique le régime des provisions semi-budgétaires, ainsi que pour la dotation aux dépréciations des stocks de fournitures et de marchandises, des créances et des valeurs mobilières de placement, aux dépréciations des comptes de tiers et aux dépréciations des comptes financiers.

(8) Cf. définitions du chapitre des opérations d'ordre, RE 042 = DI 040, RE 043 = DE 043.

(9) Le compte 7815 peut figurer dans le détail du chapitre 042 si la régie applique le régime des provisions budgétaires.

(10) Inscrire en cas de reprise des résultats de l'exercice précédent (après vote du compte administratif ou si reprise anticipée des résultats).

(11) Le montant des ICNE de l'exercice correspond au montant de l'étape en cours cumulé aux crédits de l'exercice. Si le montant des ICNE de l'exercice est inférieur au montant de l'exercice N-1, le montant du compte 7622 sera négatif.

III – VOTE DU BUDGET	III
SECTION D'INVESTISSEMENT – DETAIL DES DEPENSES	B1

Chap / art (1)	Libellé (1)	Budget de l'exercice (2)	Propositions nouvelles (3)	Vote (4)
20	Immobilisations incorporelles (hors opérations)	0,00	0,00	0,00
21	Immobilisations corporelles (hors opérations)	0,00	0,00	0,00
22	Immobilisations reçues en affectation (hors opérations)	0,00	0,00	0,00
23	Immobilisations en cours (hors opérations)	0,00	0,00	0,00
Total des dépenses d'équipement		0,00	0,00	0,00
10	Dotations, fonds divers et réserves	0,00	0,00	0,00
13	Subventions d'investissement	0,00	0,00	0,00
16	Emprunts et dettes assimilées	0,00	0,00	0,00
18	Compte de liaison : affectat° (BA,régie)	0,00	0,00	0,00
26	Participat° et créances rattachées	0,00	0,00	0,00
27	Autres immobilisations financières	0,00	0,00	0,00
020	Dépenses imprévues	0,00	0,00	0,00
Total des dépenses financières		0,00	0,00	0,00
Total des dépenses d'opérations pour compte de tiers		0,00	0,00	0,00
TOTAL DEPENSES REELLES		0,00	0,00	0,00
040	<i>Opérat° ordre transfert entre sections (7) (8)</i>	<i>0,00</i>	<i>0,00</i>	<i>0,00</i>
	<i>Reprises sur autofinancement antérieur</i>	<i>0,00</i>	<i>0,00</i>	<i>0,00</i>
	<i>Charges transférées</i>	<i>0,00</i>	<i>0,00</i>	<i>0,00</i>
041	<i>Opérations patrimoniales (9)</i>	<i>0,00</i>	<i>0,00</i>	<i>0,00</i>
TOTAL DEPENSES D'ORDRE		0,00	0,00	0,00
TOTAL DES DEPENSES D'INVESTISSEMENT DE L'EXERCICE (= Total des dépenses réelles et d'ordre)		0,00	0,00	0,00

+

RESTES A REALISER N-1 (10)	0,00
-----------------------------------	-------------

+

D 001 SOLDE D'EXECUTION NEGATIF REPORTE OU ANTICIPE (10)	0,00
---	-------------

=

TOTAL DES DEPENSES D'INVESTISSEMENT CUMULEES	0,00
---	-------------

(1) Détailler les chapitres budgétaires par article conformément au plan de comptes appliqué par la régie.

(2) cf. Modalités de vote, I.

(3) Hors restes à réaliser.

(4) Le vote de l'organe délibérant porte uniquement sur les propositions nouvelles.

(5) Voir état III B 3 pour le détail des opérations d'équipement.

(6) Voir annexe IV A7 pour le détail des opérations pour compte de tiers.

(7) Cf. définitions du chapitre des opérations d'ordre, *DI 040 = RE 042*.

(8) Le compte 15...2 peut figurer dans le détail du chapitre 042 si la régie applique le régime des provisions budgétaires.

(9) Cf. définitions du chapitre des opérations d'ordre, *DI 041 = RI 041*.

(10) Inscrire en cas de reprise des résultats de l'exercice précédent (après vote du compte administratif ou si reprise anticipée des résultats).

III – VOTE DU BUDGET	III
SECTION D'INVESTISSEMENT – DETAIL DES RECETTES	B2

Chap / art (1)	Libellé (1)	Budget de l'exercice (2)	Propositions nouvelles (3)	Vote (4)
13	Subventions d'investissement	0,00	0,00	0,00
16	Emprunts et dettes assimilées (hors 165)	0,00	0,00	0,00
20	Immobilisations incorporelles	0,00	0,00	0,00
21	Immobilisations corporelles	0,00	0,00	0,00
22	Immobilisations reçues en affectation	0,00	0,00	0,00
23	Immobilisations en cours	0,00	0,00	0,00
Total des recettes d'équipement		0,00	0,00	0,00
10	Dotations, fonds divers et réserves	0,00	0,00	0,00
165	Dépôts et cautionnements reçus	0,00	0,00	0,00
18	Compte de liaison : affectat° (BA,régie)	0,00	0,00	0,00
26	Participat° et créances rattachées	0,00	0,00	0,00
27	Autres immobilisations financières	0,00	0,00	0,00
Total des recettes financières		0,00	0,00	0,00
Total des recettes d'opérations pour compte de tiers		0,00	0,00	0,00
TOTAL RECETTES REELLES		0,00	0,00	0,00
021	Virement de la section d'exploitation	0,00	0,00	0,00
040	Opérat° ordre transfert entre sections (6) (7)	0,00	0,00	0,00
TOTAL DES PRELEVEMENTS PROVENANT DE LA SECTION D'EXPLOITATION		0,00	0,00	0,00
041	Opérations patrimoniales (8)	0,00	0,00	0,00
TOTAL RECETTES D'ORDRE		0,00	0,00	0,00
TOTAL DES RECETTES D'INVESTISSEMENT DE L'EXERCICE (= Total des recettes réelles et d'ordre)		0,00	0,00	0,00

+

RESTES A REALISER N-1 (9)	0,00
----------------------------------	-------------

+

R 001 SOLDE D'EXECUTION POSITIF REPORTE OU ANTICIPE (9)	0,00
--	-------------

=

TOTAL DES RECETTES D'INVESTISSEMENT CUMULEES	0,00
---	-------------

(1) Détailler les chapitres budgétaires par article conformément au plan de comptes appliqué par la régie.

(2) cf. Modalités de vote, I.

(3) Hors restes à réaliser.

(4) Le vote de l'organe délibérant porte uniquement sur les propositions nouvelles.

(5) Voir annexe IV A7 pour le détail des opérations pour compte de tiers.

(6) Cf. définitions du chapitre des opérations d'ordre, RI 040 = DE 042.

(7) Le compte 15...2 peut figurer dans le détail du chapitre 042 si la régie applique le régime des provisions budgétaires.

(8) Cf. définitions du chapitre des opérations d'ordre, DI 041 = RI 041.

(9) Inscrire en cas de reprise des résultats de l'exercice précédent (après vote du compte administratif ou si reprise anticipée des résultats).

III – VOTE DU BUDGET	III
DETAIL DES CHAPITRES D'OPERATION D'EQUIPEMENT	B3

Cet état ne contient pas d'information.

IV – ANNEXES	IV
ELEMENTS DU BILAN EQUILIBRE DES OPERATIONS FINANCIERES – DEPENSES	A4.1

DEPENSES A COUVRIR PAR DES RESSOURCES PROPRES

Art. (1)	Libellé (1)	Budget de l'exercice (hors RAR) (BP + BS + DM)	Propositions nouvelles	Vote (2)
DEPENSES TOTALES A COUVRIR PAR DES RESSOURCES PROPRES =A + B		I	0,00	II
16 Emprunts et dettes assimilées (A)		0,00	0,00	0,00
1631	Emprunts obligataires	0,00	0,00	0,00
1641	Emprunts en euros	0,00	0,00	0,00
1643	Emprunts en devises	0,00	0,00	0,00
16441	Opérat° afférentes à l'emprunt	0,00	0,00	0,00
1678	Autres emprunts et dettes	0,00	0,00	0,00
1681	Autres emprunts	0,00	0,00	0,00
1682	Bons à moyen terme négociables	0,00	0,00	0,00
1687	Autres dettes	0,00	0,00	0,00
Dépenses et transferts à déduire des ressources propres (B)		0,00	0,00	0,00
10...	<i>Reprise de dotations, fonds divers et réserves</i>			
10...	Reversement de dotations, fonds divers et réserves			
139	<i>Subv. invest. transférées cpte résultat</i>	0,00	0,00	0,00
020	Dépenses imprévues	0,00	0,00	0,00

	Op. de l'exercice III = I + II	Restes à réaliser en dépenses de l'exercice précédent (3)	Solde d'exécution D001 (3)	TOTAL IV
Dépenses à couvrir par des ressources propres	0,00	0,00	0,00	0,00

(1) Détailler les chapitres budgétaires par article conformément au plan de comptes.

(2) Crédits de l'exercice votés lors de la séance.

(3) Inscrire uniquement si le compte administratif est voté ou en cas de reprise anticipée des résultats de l'exercice précédent.

IV – ANNEXES	IV
ELEMENTS DU BILAN EQUILIBRE DES OPERATIONS FINANCIERES – RECETTES	A4.2

RESSOURCES PROPRES

Art. (1)	Libellé (1)	Budget de l'exercice (hors RAR) (BP + BS + DM)	Propositions nouvelles	Vote (2)
RECETTES (RESSOURCES PROPRES) = a + b		V	0,00	VI
Ressources propres externes de l'année (a)		0,00	0,00	0,00
10222	FCTVA	0,00	0,00	0,00
10228	Autres fonds globalisés	0,00	0,00	0,00
26...	Participations et créances rattachées			
27...	Autres immobilisations financières			
Ressources propres internes de l'année (b) (3)		0,00	0,00	0,00
15...	Provisions pour risques et charges			
169	Primes de remboursement des obligations	0,00	0,00	0,00
26...	Participations et créances rattachées			
27...	Autres immobilisations financières			
28...	Amortissement des immobilisations			
29...	Dépréciation des immobilisations			
39...	Dépréciat° des stocks et en-cours			
481...	Charges à répartir plusieurs exercices			
021	Virement de la section d'exploitation	0,00	0,00	0,00

	Opérations de l'exercice VII = V + VI	Restes à réaliser en recettes de l'exercice précédent (4)	Solde d'exécution R001 (4)	Affectation R106 (4)	TOTAL VIII
Total ressources propres disponibles	0,00	0,00	0,00	0,00	0,00

	Montant
Dépenses à couvrir par des ressources propres	IV 0,00
Ressources propres disponibles	VIII 0,00
Solde	IX = VIII – IV (5) 0,00

(1) Les comptes 15, 169, 26, 27, 28, 29, 39 et 481 sont à détailler conformément au plan de comptes.

(2) Crédits de l'exercice votés lors de la séance.

(3) Les comptes 15, 29 et 39 sont présentés uniquement si la commune ou l'établissement applique le régime des provisions budgétaires.

(4) Inscrire uniquement si le compte administratif est voté ou en cas de reprise anticipée des résultats de l'exercice précédent.

(5) Indiquer le signe algébrique.

IV – ANNEXES	IV
ELEMENTS DU BILAN – DETAIL DES OPERATIONS POUR COMPTE DE TIERS	A7

A7 – CHAPITRE D'OPERATIONS POUR COMPTE DE TIERS (Détail) (1)

- (1) Ouvrir un cadre par opération pour compte de tiers.
- (2) Ensemble des réalisations connues (hors restes à réaliser).
- (3) A remplir uniquement en cas de reprise des résultats de l'exercice précédent, soit après le vote du compte administratif, soit en cas de reprise anticipée des résultats.
- (4) Total = Restes à réaliser N-1 + Nouveaux crédits votés.
- (5) Inscrire le chapitre et la nature des travaux.
- (6) Le chapitre 45 doit être détaillé conformément au plan de comptes, tant en dépenses qu'en recettes.
- (7) Indiquer le chapitre.

IV – ANNEXES	IV
ENGAGEMENTS HORS BILAN AUTORISATIONS DE PROGRAMME ET CREDITS DE PAIEMENT	B2.1

B2.1 – SITUATION DES AUTORISATIONS DE PROGRAMME ET CREDITS DE PAIEMENT

- (1) Il s'agit des réalisations effectives correspondant aux mandats émis.
- (2) Il s'agit du montant prévu initialement par l'échéancier corrigé des révisions.
- (3) Il s'agit de la différence entre les AP engagées et les CP consommés.

IV – ANNEXES	IV
ENGAGEMENTS HORS BILAN AUTORISATIONS D'ENGAGEMENT ET CREDITS DE PAIEMENT	B2.2

B2.2 – SITUATION DES AUTORISATIONS D'ENGAGEMENT ET CREDITS DE PAIEMENT

- (1) Il s'agit des réalisations effectives correspondant aux mandats émis.
- (2) Il s'agit du montant prévu initialement par l'échéancier corrigé des révisions.
- (3) Il s'agit de la différence entre les AE engagées et les CP consommés.

IV – ANNEXES	IV
ARRETE ET SIGNATURES	D

Nombre de membres en exercice : 46

Nombre de membres présents : 39

Nombre de suffrages exprimés : 44

VOTES :

Pour : 36

Contre : 8

Abstentions : 0

Date de convocation : 31/10/2019

Présenté par (1) le Président,

A Melun le 15/11/2019

(1) le Président,

Délibéré par l'assemblée (2), réunie en session

A Melun, le 15/11/2019

Les membres de l'assemblée délibérante (2),

Accusé de réception – Ministère de l'intérieur

077-227700010-20191115-lmc100000019806-DE

Acte Certifié exécutoire

Envoi Préfecture : 21/11/2019

Réception Préfet : 21/11/2019

Publication RAAD : 21/11/2019

Pour le Président du Conseil départemental et par délégation la Directrice des Finances Emilie GANNÉ



Certifié exécutoire par (1) le Président, compte tenu de la transmission en préfecture, le , et de la publication le

A Melun, le





(1) Indiquer le « président du conseil d'administration » ou l'exécutif de la collectivité de rattachement : maire, président du conseil général...

(2) L'assemblée délibérante étant : le Conseil départemental.

Séance publique du Conseil départemental du vendredi 15 novembre 2019

Liste d'émargement de Mesdames et Messieurs les Conseillers départementaux



Ayant participé au vote de la **2ème Décision Modificative 2019**

BACQUÉ Pierre - ABSENT -	BEAUNES-SERENI Nathalie 	De BELENET Arnaud - ABSENT -	BISSONNIER Cathy 	BOUTILLIER Ludovic - ABSENT - A donné pouvoir à Stéphane DUVERNOIS
BULLOT Martine 	CHANUSSOT Jean-Marc 	CORNEILLE Bernard 	COZIC Bernard 	DELESSARD Monique 
DJEBARA Smail 	DUVERNOIS Martine 	ÉBLÉ Vincent Vincent (En)	FONTBONNE Anne-Laure 	GARREAU MILLOT Isoline 
GOBERT Julie 	GUYARD Jérôme 	JAUNAUX Yves 	JULLEMIER Denis 	LACROIX Sarah 
LAVENKA Olivier 	LAVIOLETTE Jean 	LE BOUTER Nolwenn 	LUCZAK Daisy 	MARGATÉ Marianne 

Séance publique du Conseil départemental du vendredi 15 novembre 2019

Liste d'émargement de Mesdames et Messieurs les Conseillers départementaux

Ayant participé au vote de la **2^{ème} Décision Modificative 2019**

MORIN Olivier 	NETTHAVONGS Céline 	ONETO Jean-François 	PASQUIER Véronique 	PEZZETIA Ugo 
PICARD Laurence 	POTTIEZ-HUSSON Valérie 	RABASTE Brice 	RECIO Isabelle 	RUCHETON Béatrice 
SEPTIERS Patrick 	SERT Geneviève - ABSENTE - A donné pouvoir à Patrick SEPTIERS	SOSINSKI Sandrine 	THIERIOT Jean-Louis - ABSENT - A donné pouvoir à à NOLWIGEN LE BOUTER JEAN LAVIOLETTE	THOBOR Virginie - ABSENTE - A donné pouvoir à JEAN LAVIOLETTE
TISSERAND Jérôme 	VANDEBIBISE Xavier 	VEAU Véronique 	VERNIN Franck 	VOURIOT Sinclair - ABSENT - A donné pouvoir à OLIVIER LANENNA
ZAIDI André 	<p>Votants : 44 Exprimés : 44 Pour : 36 Contre : 8 Abstentions : 0</p> <p style="text-align: right;">Patrick SEPTIERS Président du Conseil départemental</p>			

OBJET : *Procuration*

Je soussigné, Ludovic BOUTILLIER

Conseiller départemental du Canton de Torcy

Donne procuration à M. *Mme Duvernois*

Pour voter en mes lieu et place, *lors de la séance publique*

Le *15 Novembre 2019*

En vertu de l'article 44 de la loi n° 82-213 du 2 mars 1982, relative aux Droits et Libertés des Communes, des Départements et des Régions.

A
Le

D'heure
15 Novembre 2019

Signature



OBJET : *Procuration*

Je soussignée, Geneviève SERT

Conseillère départementale du Canton de Lagny-sur-Marne

Donne procuration à M.^{me} *Septiers*

Pour voter en mes lieu et place, *les de la Service publique*

Le *15 Novembre 2019*

En vertu de l'article 44 de la loi n° 82-213 du 2 mars 1982, relative aux Droits et Libertés des Communes, des Départements et des Régions.

A
Le

Septiers
15 Novembre 2019

Signature



OBJET : Procuration

Je soussigné, Jean-Louis THIERIOT

Conseiller départemental du Canton de Nangis

Donne procuration à M. *M. Le Bouter*


Pour voter en mes lieu et place, *lors de la Session plénière*

Le *15 Novembre 2019*

En vertu de l'article 44 de la loi n° 82-213 du 2 mars 1982, relative aux Droits et Libertés des Communes, des Départements et des Régions.

A *M. Le Bouter*
Le *15 Novembre 2019*

Signature



POUVOIR

Jusqu'au rapport
n° 4/15 inclus

Je soussignée, Virginie THOBOR,

donne pouvoir à Jean-Louis Lette

Pour voter en mes lieux et place, lors de

- La Séance Publique du 15/11/19
- La Commission Permanente du

Signature :



OBJET : Procuration

Je soussigné, Sinclair VOURIOT

Conseiller départemental du Canton de Lagny-sur-Marne

Donne procuration à M. ^R Laweuka

Pour voter en mes lieu et place, lors de la séance plénière

Le 15 Novembre 2019

En vertu de l'article 44 de la loi n° 82-213 du 2 mars 1982, relative aux Droits et Libertés des Communes, des Départements et des Régions.

A

Le

Spleu

15 Novembre 2019

Signature

